

INSTITUT INSERTION MEDICO EDUCATIF

COMPTE FINANCIER DE L'EXERCICE 2011

Présenté par

Monsieur Michel RUIZ du 1er janvier 2011 au 31 décembre 2011

Paierie de Polynésie Française

Le 14/06/2012 ETAT : A

Organisme : 115 INSTITUT INSERTION MEDICO EDUCATIF

Exercice : 2011

Ucg : B15 Budget Principal

ETAT DE CONSOMMATION ET DE REALISATION

DEPENSES

Compte	Programme	Libellé	Crédits ouverts	Mandats ou OR émis	Mandats ou OR annulés	Crédits disponibles	% Cred. Cons.
102		APPORTS	3 893 500	3 893 500			100,00
		<i>Sous-total</i>	3 893 500	3 893 500		0	100,00
139		SUB. INV. INSCR...	7 977 130	7 977 130			100,00
		<i>Sous-total</i>	7 977 130	7 977 130		0	100,00
164		EMPRUNTS AUPRES ETAB	7 375 000	7 375 000			100,00
		<i>Sous-total</i>	7 375 000	7 375 000		0	100,00
203		FRAIS RECHER DEVELOP	12 000 000			12 000 000	
		<i>Sous-total</i>	12 000 000			12 000 000	00,00
212		AGENC. AMEN. TERRAIN	1 500 000	498 152		1 001 848	33,21
		<i>Sous-total</i>	1 500 000	498 152		1 001 848	33,21
213		CONSTRUCTIONS	42 145 227	4 765 744		37 379 483	11,31
		<i>Sous-total</i>	42 145 227	4 765 744		37 379 483	11,31
215		INST. TECHN. MAT. OU	700 000			700 000	
		<i>Sous-total</i>	700 000			700 000	00,00
218		AUT. IMMOB. CORPOR	26 724 278	9 335 052		17 389 226	34,93
		<i>Sous-total</i>	26 724 278	9 335 052		17 389 226	34,93
Total Investissement			102 315 135	33 844 578		68 470 557	33,08

Paierie de Polynésie Française

ETAT : A

Organisme : 115 INSTITUT INSERTION MEDICO EDUCATIF

ETAT DE CONSOMMATION ET DE REALISATION

Exercice : 2011

Ucg : B15 Budget Principal

DEPENSES

Compte	Programme	Libellé	Crédits ouverts	Mandats ou OR émis	Mandats ou OR annulés	Crédits disponibles	% Cred. Cons.
606		ACHATS APPRO. NON ST	44 000 000	41 384 297		2 615 703	94,06
		<i>Sous-total</i>	44 000 000	41 384 297		2 615 703	94,06
612		REDEVANCES CRED. BAI					
		<i>Sous-total</i>	0			0	00,00
613		LOCATIONS	3 282 697	3 282 697			100,00
		<i>Sous-total</i>	3 282 697	3 282 697		0	100,00
614		CHARGES LOCAT. COPRO	238 850	238 850			100,00
		<i>Sous-total</i>	238 850	238 850		0	100,00
615		TRAV. ENTR. ET REPAR	8 645 000	7 966 728		678 272	92,15
		<i>Sous-total</i>	8 645 000	7 966 728		678 272	92,15
616		PRIMES ASSURANCES	4 604 725	4 604 725			100,00
		<i>Sous-total</i>	4 604 725	4 604 725		0	100,00
618		DIVERS	130 000	61 148		68 852	47,04
		<i>Sous-total</i>	130 000	61 148		68 852	47,04
621		PERSONNEL EXTERIEUR	17 695	17 695			100,00
		<i>Sous-total</i>	17 695	17 695		0	100,00
622		REMUNERATIONS INTERM	3 300 000	2 382 774		917 226	72,21
		<i>Sous-total</i>	3 300 000	2 382 774		917 226	72,21
623		PUBLICITE INFOR PUBL	150 000	4 025		145 975	02,68
		<i>Sous-total</i>	150 000	4 025		145 975	02,68
624		TRANS. BIENS. COLL.	600 000	589 728		10 272	98,29
		<i>Sous-total</i>	600 000	589 728		10 272	98,29
625		DEPLACEMENTS MISS	2 125 575	1 692 310		433 265	79,62
		<i>Sous-total</i>	2 125 575	1 692 310		433 265	79,62
626		FRAIS POSTAUX ET TEL	3 500 000	2 567 792		932 208	73,37

Paierie de Polynésie Française

ETAT : A

Organisme : 115 INSTITUT INSERTION MEDICO EDUCATIF

ETAT DE CONSOMMATION ET DE REALISATION

Exercice : 2011

Ucg : B15 Budget Principal

DEPENSES

Compte	Programme	Libellé	Crédits ouverts	Mandats ou OR émis	Mandats ou OR annulés	Crédits disponibles	% Cred. Cons.
		<i>Sous-total</i>	3 500 000	2 567 792		932 208	73,37
628		CHARGES EXTERNES DIV	24 480 930	18 617 608		5 863 322	76,05
		<i>Sous-total</i>	24 480 930	18 617 608		5 863 322	76,05
633		IMPOTS, TAXES ET VER					
		<i>Sous-total</i>	0			0	00,00
635		AUT. IMPOTS TAXES ..	180 000	177 388		2 612	98,55
		<i>Sous-total</i>	180 000	177 388		2 612	98,55
637		AUTRES IMPOTS ET TAX	290 000	256 825		33 175	88,56
		<i>Sous-total</i>	290 000	256 825		33 175	88,56
641		REMUNERATION PERSONN	373 970 243	349 772 124	- 9 198 864	33 396 983	91,07
		<i>Sous-total</i>	373 970 243	349 772 124	- 9 198 864	33 396 983	93,53
643		REMUN PERSON. SUR CR					
		<i>Sous-total</i>	0			0	00,00
645		CHARGES SOCIALES CPS	99 160 753	90 204 503		8 956 250	90,97
		<i>Sous-total</i>	99 160 753	90 204 503		8 956 250	90,97
647		AUTRES CHARGES SOCIA	750 000	249 897		500 103	33,32
		<i>Sous-total</i>	750 000	249 897		500 103	33,32
651		REDEVANCES BREVETS	105 000	96 008		8 992	91,44
		<i>Sous-total</i>	105 000	96 008		8 992	91,44
658		DIVERS.AUTR.CHARGES	1 300 000	318 113	- 2 376	984 263	24,29
		<i>Sous-total</i>	1 300 000	318 113	- 2 376	984 263	24,47
661		CHARGES INTERETS	388 227	388 227			100,00
		<i>Sous-total</i>	388 227	388 227		0	100,00
671		CHARGES EXCEPT.	1 880 433	1 033 101		847 332	54,94
		<i>Sous-total</i>	1 880 433	1 033 101		847 332	54,94

Paierie de Polynésie Française

ETAT : A

Organisme : 115 INSTITUT INSERTION MEDICO EDUCATIF

ETAT DE CONSOMMATION ET DE REALISATION

Exercice : 2011

Ucg : B15 Budget Principal

DEPENSES

Compte	Programme	Libellé	Crédits ouverts	Mandats ou OR émis	Mandats ou OR annulés	Crédits disponibles	% Cred. Cons.
678		AUTRES CHARGES EXCEP	300 000	300 000			100,00
		<i>Sous-total</i>	<i>300 000</i>	<i>300 000</i>		<i>0</i>	<i>100,00</i>
681		DOTATIONS AUX AMORTI	27 589 908	27 564 708		25 200	99,91
		<i>Sous-total</i>	<i>27 589 908</i>	<i>27 564 708</i>		<i>25 200</i>	<i>99,91</i>
687		DOT. AMORT. PROV EXC	36 700 343	36 700 343			100,00
		<i>Sous-total</i>	<i>36 700 343</i>	<i>36 700 343</i>		<i>0</i>	<i>100,00</i>
<i>Total Fonctionnement</i>			<i>637 690 379</i>	<i>590 471 614</i>	<i>- 9 201 240</i>	<i>56 420 005</i>	<i>92,60</i>
<i>TOTAL</i>			<i>740 005 514</i>	<i>624 316 192</i>	<i>- 9 201 240</i>	<i>124 890 562</i>	<i>84,37</i>

Paierie de Polynésie Française

ETAT : A

Organisme : 115 INSTITUT INSERTION MEDICO EDUCATIF

ETAT DE CONSOMMATION ET DE REALISATION

Exercice : 2011

Ucg : B15 Budget Principal

RECETTES

Compte	Programme	Libellé	Prévisions	Mandats ou OR émis	Mandats ou OR annulés	Différence sur prévisions	% Créd. Cons.
131		SUBVENTION EQUIPEMEN	66 045 227	5 918 948		60 126 279	08,96
		<i>Sous-total</i>	66 045 227	5 918 948		60 126 279	08,96
151		PROVISIONS POUR RISQU	36 700 343	36 700 343			100,00
		<i>Sous-total</i>	36 700 343	36 700 343		0	100,00
275		DEPOTS ET CAUTIONN		242 000		- 242 000	
		<i>Sous-total</i>	0	242 000		- 242 000	00,00
280		AMORT. IMMOB. INCORP	6 289 049	6 289 049			100,00
		<i>Sous-total</i>	6 289 049	6 289 049		0	100,00
281		AMORT. IMMOB. CORPOR	17 407 359	17 382 159		25 200	99,86
		<i>Sous-total</i>	17 407 359	17 382 159		25 200	99,86
284		AMMORT IMMOB CORPOR	3 893 500	3 893 500			100,00
		<i>Sous-total</i>	3 893 500	3 893 500		0	100,00
Total Investissement			130 335 478	70 425 999		59 909 479	54,03

Païerie de Polynésie Française

ETAT : A

Organisme : 115 INSTITUT INSERTION MEDICO EDUCATIF

ETAT DE CONSOMMATION ET DE REALISATION

Exercice : 2011

Ucg : B15 Budget Principal

RECETTES

Compte	Programme	Libellé	Prévisions	Mandats ou OR émis	Mandats ou OR annulés	Différence sur prévisions	% Cred. Cons.
701		VENTES PROD. FINIS	50 000			50 000	
		<i>Sous-total</i>	<i>50 000</i>			<i>50 000</i>	<i>00,00</i>
706		PRESTATIONS SERVICES	120 530 000	120 856 699		- 326 699	100,27
		<i>Sous-total</i>	<i>120 530 000</i>	<i>120 856 699</i>		<i>- 326 699</i>	<i>100,27</i>
708		PROD. ACTIV. ANNEXES	19 660 000	16 533 538	- 90 830	3 217 292	83,58
		<i>Sous-total</i>	<i>19 660 000</i>	<i>16 533 538</i>	<i>- 90 830</i>	<i>3 217 292</i>	<i>84,10</i>
744		SUBVENTION P.F.	440 000 000	476 666 666	- 36 666 666		100,00
		<i>Sous-total</i>	<i>440 000 000</i>	<i>476 666 666</i>	<i>- 36 666 666</i>	<i>0</i>	<i>108,33</i>
758		DIVERS AUTRES PRODUI	3 507 553	4 175 795		- 668 242	119,05
		<i>Sous-total</i>	<i>3 507 553</i>	<i>4 175 795</i>		<i>- 668 242</i>	<i>119,05</i>
771		PRODUITS EXCEP. OPER	2 500 000	22 026 869		- 19 526 869	881,07
		<i>Sous-total</i>	<i>2 500 000</i>	<i>22 026 869</i>		<i>- 19 526 869</i>	<i>881,07</i>
775		PRODUITS CESSIONS EL		466 500		- 466 500	
		<i>Sous-total</i>	<i>0</i>	<i>466 500</i>		<i>- 466 500</i>	<i>00,00</i>
776		PROD. NEUTRAL.AMORT	3 893 500	3 893 500			100,00
		<i>Sous-total</i>	<i>3 893 500</i>	<i>3 893 500</i>		<i>0</i>	<i>100,00</i>
777		QUOTE-PART SUB INVES	7 977 130	7 977 130			100,00
		<i>Sous-total</i>	<i>7 977 130</i>	<i>7 977 130</i>		<i>0</i>	<i>100,00</i>
Total Fonctionnement			598 118 183	652 596 697	- 36 757 496	- 17 721 018	*****
TOTAL			728 453 661	723 022 696	- 36 757 496	42 188 461	99,25

Paierie de Polynésie Française

Le 14/06/2012

ETAT : B

Organisme : 115 INSTITUT INSERTION MEDICO EDUCATIF

Exercice : 2011

Ucg : B15 Budget Principal

SYNTHESE ETAT DE CONSOMMATION ET DE REALISATION

DEPENSES

Compte	Crédits ouverts	Mandats ou OR émis	Mandats ou OR annulés	Crédits disponibles
10	3 893 500	3 893 500		0
13	7 977 130	7 977 130		0
16	7 375 000	7 375 000		0
20	12 000 000			12 000 000
21	71 069 505	14 598 948		56 470 557
Total Investissement	102 315 135	33 844 578		68 470 557
60	44 000 000	41 384 297		2 615 703
61	16 901 272	16 154 148		747 124
62	34 174 200	25 871 932		8 302 268
63	470 000	434 213		35 787
64	473 880 996	440 226 524	- 9 198 864	42 653 336
65	1 405 000	414 121	- 2 376	993 255
66	388 227	388 227		0
67	2 180 433	1 333 101		847 332
68	64 290 251	64 265 051		25 200
Total Fonctionnement	637 690 379	590 471 614	- 9 201 240	56 420 005
TOTAL	740 005 514	624 316 192	- 9 201 240	124 890 562

Paierie de Polynésie Française

ETAT : B

Organisme : 115 INSTITUT INSERTION MEDICO EDUCATIF

Exercice : 2011

Ucg : B15 Budget Principal

SYNTHESE ETAT DE CONSOMMATION ET DE REALISATION

RECETTES

Compte	Prévisions	Mandats ou OR émis	Mandats ou OR annulés	Différence sur prévisions
13	66 045 227	5 918 948		60 126 279
15	36 700 343	36 700 343		0
27	0	242 000		- 242 000
28	27 589 908	27 564 708		25 200
Total Investissement	130 335 478	70 425 999		59 909 479
70	140 240 000	137 390 237	- 90 830	2 940 593
74	440 000 000	476 666 666	- 36 666 666	0
75	3 507 553	4 175 795		- 668 242
77	14 370 630	34 363 999		- 19 993 369
Total Fonctionnement	598 118 183	652 596 697	- 36 757 496	- 17 721 018
TOTAL	728 453 661	723 022 696	- 36 757 496	42 188 461

RESULTATS BUDGETAIRES DE L'EXERCICE 2011

ETAT C

115 : INSTITUT INSERTION MEDICO EDUCATIF

Le : 14-JUN-12 12:59:55

B15 : Budget Principal

	SECTION D'INVESTISSEMENT	SECTION DE FONCTIONNEMENT	TOTAL DES SECTIONS
R e c e t t e s			
Prévisions budgétaires totales	130.335.478	598.118.183	728.453.661
Titres de recettes émis	70.425.999	652.596.697	723.022.696
Réductions de titres		36.757.496	36.757.496
Recettes nettes	70.425.999	615.839.201	686.265.200
D é p e n s e s			
Autorisations budgétaires totales	102.315.135	637.690.379	740.005.514
Mandats émis	33.844.578	590.471.614	624.316.192
Annulations de mandats		9.201.240	9.201.240
Dépenses nettes	33.844.578	581.270.374	615.114.952
RESULTAT DE L'EXERCICE Excédent	36.581.421	34.568.827	71.150.248
Déficit			

TABLEAU GENERAL DE L'EXERCICE 2011

ETAT D

115 : INSTITUT INSERTION MEDICO EDUCATIF

B15 : Budget Principal

1 - EXECUTION DU BUDGET DE L'EXERCICE						
Opérations de fonctionnement			Opérations d'investissement			
PRODUITS(classe 7)		615 839 201	Recettes d'investissement		70 425 999	
CHARGES(classe 6)		<u>581 270 374</u>	Dépenses d'investissement		<u>33 844 578</u>	
Résultat de l'exercice à reporter	Excédent	34 568 827	Solde des opérations d'investissement	Excédent	36 581 421	
2 - SITUATION GENERALE						
		Réserves	Situation initiale	Résultats de l'exercice	Variation de socks- Provisions	Situation finale
Résultats de fonctionnement reportés	Excédentaires		88 292 901	34 568 827		122 861 728
	Déficitaires					
Différence entre investissements et financements	Excédentaires			36 581 421		
	Déficitaires		-37 030 705			-449 284
Situation globale			51 262 196	71 150 248		122 412 444

Augmentation du Fonds de Roulement :

71 150 248

Organisme 115 INSTITUT INSERTION MEDICO EDUCATIF

Le : 14-06-12 01:00 PM

ETAT E

Exercice 2011

Ucg B15

BALANCE AU 31/12/11

Page 001 / 011

COMPTE	BALANCE D'ENTREE		OPERATIONS DE L'ANNEE						SOLDE	
			Opérations budgétaires		Opérations non budgétaires		Total de l'année			
	Débit	Crédit	Débit	Crédit	Débit	Crédit	Débit	Crédit	Débit	Crédit
1027		96.106.500	3.893.500			223.533.282	3.893.500	319.639.782		315.746.282
TOTAL 102		96.106.500	3.893.500			223.533.282	3.893.500	319.639.782		315.746.282
1035		3.811.819						3.811.819		3.811.819
TOTAL 103		3.811.819						3.811.819		3.811.819
1068		47.621.227						47.621.227		47.621.227
TOTAL 106		47.621.227						47.621.227		47.621.227
TOTAL 10		147.539.546	3.893.500			223.533.282	3.893.500	371.072.828		367.179.328
110		67.735.516			27.063.842		27.063.842	67.735.516		40.671.674
TOTAL 110		67.735.516			27.063.842		27.063.842	67.735.516		40.671.674
TOTAL 11		67.735.516			27.063.842		27.063.842	67.735.516		40.671.674
129	27.063.842					27.063.842	27.063.842	27.063.842		
TOTAL 129	27.063.842					27.063.842	27.063.842	27.063.842		
TOTAL 12	27.063.842					27.063.842	27.063.842	27.063.842		
1314				5.918.948				5.918.948		5.918.948
1315		36.643.982						36.643.982		36.643.982
TOTAL 131		36.643.982		5.918.948				42.562.930		42.562.930
139	1.756.427						1.756.427		1.756.427	
13915	7.917.736		7.977.130				15.894.866		15.894.866	
TOTAL 139	9.674.163		7.977.130				17.651.293		17.651.293	
TOTAL 13	9.674.163	36.643.982	7.977.130	5.918.948			17.651.293	42.562.930	17.651.293	42.562.930
1518				36.700.343				36.700.343		36.700.343
TOTAL 151				36.700.343				36.700.343		36.700.343
TOTAL 15				36.700.343				36.700.343		36.700.343
164		9.218.750	7.375.000				7.375.000	9.218.750		1.843.750
TOTAL 164		9.218.750	7.375.000				7.375.000	9.218.750		1.843.750
TOTAL 16		9.218.750	7.375.000				7.375.000	9.218.750		1.843.750

Organisme 115 INSTITUT INSERTION MEDICO EDUCATIF

Le : 14-06-12 01:00 PM

ETAT E

Exercice 2011

BALANCE AU 31/12/11

Ucg B15

Page 002 / 011

COMPTE	BALANCE D'ENTREE		OPERATIONS DE L'ANNEE						SOLDE	
			Opérations budgétaires		Opérations non budgétaires		Total de l'année			
	Débit	Crédit	Débit	Crédit	Débit	Crédit	Débit	Crédit	Débit	Crédit
TOTAL 1	36.738.005	261.137.794	19.245.630	42.619.291	27.063.842	250.597.124	83.047.477	554.354.209	17.651.293	488.958.020
203	18.485.775						18.485.775		18.485.775	
TOTAL 203	18.485.775						18.485.775		18.485.775	
205	449.320						449.320		449.320	
2053	346.376						346.376		346.376	
TOTAL 205	795.696						795.696		795.696	
TOTAL 20	19.281.471						19.281.471		19.281.471	
21156	22.130.000				159.432.000		181.562.000		181.562.000	
TOTAL 211	22.130.000				159.432.000		181.562.000		181.562.000	
21226	2.926.550		498.152				3.424.702		3.424.702	
TOTAL 212	2.926.550		498.152				3.424.702		3.424.702	
21316	77.870.000				64.101.282		141.971.282		141.971.282	
21318	6.445.825						6.445.825		6.445.825	
21357	43.474.293		4.765.744				48.240.037		48.240.037	
21358	1.227.100						1.227.100		1.227.100	
TOTAL 213	129.017.218		4.765.744		64.101.282		197.884.244		197.884.244	
2153	1.891.054						1.891.054		1.891.054	
21547	4.485.966						4.485.966		4.485.966	
2155	910.284						910.284		910.284	
TOTAL 215	7.287.304						7.287.304		7.287.304	
21817	5.162.111		655.052				5.817.163		5.817.163	
21818	1.132.114						1.132.114		1.132.114	
2182	123.498.388		8.680.000			9.773.000	132.178.388	9.773.000	122.405.388	
21827	1.350.000					1.350.000	1.350.000	1.350.000		
21831	6.531.562						6.531.562		6.531.562	
218317	34.990						34.990		34.990	

BALANCE AU 31/12/11

COMPTE	BALANCE D'ENTREE		OPERATIONS DE L'ANNEE						SOLDE	
			Opérations budgétaires		Opérations non budgétaires		Total de l'année			
	Débit	Crédit	Débit	Crédit	Débit	Crédit	Débit	Crédit	Débit	Crédit
21832	10.222.392						10.222.392		10.222.392	
218327	469.205						469.205		469.205	
2184	22.593.871						22.593.871		22.593.871	
21847	1.101.785						1.101.785		1.101.785	
2188	8.461.067						8.461.067		8.461.067	
21887	413.080						413.080		413.080	
TOTAL 218	180.970.565		9.335.052			11.123.000	190.305.617	11.123.000	179.182.617	
TOTAL 21	342.331.637		14.598.948		223.533.282	11.123.000	580.463.867	11.123.000	569.340.867	
275					242.000	242.000	242.000	242.000		
2755	542.000					242.000	542.000	242.000	300.000	
TOTAL 275	542.000				242.000	484.000	784.000	484.000	300.000	
TOTAL 27	542.000				242.000	484.000	784.000	484.000	300.000	
2803		6.161.309		6.161.310				12.322.619		12.322.619
2805		460.131		127.739				587.870		587.870
TOTAL 280		6.621.440		6.289.049				12.910.489		12.910.489
281226		1.468.665		292.655				1.761.320		1.761.320
281318		4.172.983		322.291				4.495.274		4.495.274
281357		21.348.168		3.356.569				24.704.737		24.704.737
281358		572.250		81.846				654.096		654.096
28153		752.344		189.105				941.449		941.449
281547		4.078.183		101.945				4.180.128		4.180.128
28155		776.285		133.999				910.284		910.284
281817		5.036.455		78.406				5.114.861		5.114.861
281818		1.132.115						1.132.115		1.132.115
28182		95.003.208		10.273.060	9.773.000		9.773.000	105.276.268		95.503.268
281827		1.350.000			1.350.000		1.350.000	1.350.000		

Organisme 115 INSTITUT INSERTION MEDICO EDUCATIF

Le : 14-06-12 01:00 PM

ETAT E

Exercice 2011

BALANCE AU 31/12/11

Ucg B15

Page 004 / 011

COMPTE	BALANCE D'ENTREE		OPERATIONS DE L'ANNEE						SOLDE	
			Opérations budgétaires		Opérations non budgétaires		Total de l'année			
	Débit	Crédit	Débit	Crédit	Débit	Crédit	Débit	Crédit	Débit	Crédit
281831		6.352.503		89.531				6.442.034		6.442.034
2818317		34.990						34.990		34.990
281832		9.334.902		215.875				9.550.777		9.550.777
2818327		469.205						469.205		469.205
28184		17.445.642		1.864.615				19.310.257		19.310.257
281847		771.253		110.179				881.432		881.432
28188		7.990.344		272.083				8.262.427		8.262.427
281887		413.080						413.080		413.080
TOTAL 281		178.502.575		17.382.159	11.123.000		11.123.000	195.884.734		184.761.734
284316		3.893.500		3.893.500				7.787.000		7.787.000
TOTAL 284		3.893.500		3.893.500				7.787.000		7.787.000
TOTAL 28		189.017.515		27.564.708	11.123.000		11.123.000	216.582.223		205.459.223
TOTAL 2	362.155.108	189.017.515	14.598.948	27.564.708	234.898.282	11.607.000	611.652.338	228.189.223	588.922.338	205.459.223
4011		14.905.347			14.905.347		14.905.347	14.905.347		
4012					62.536.589	81.407.002	62.536.589	81.407.002		18.870.413
4042					14.598.948	14.598.948	14.598.948	14.598.948		
TOTAL 40		14.905.347			92.040.884	96.005.950	92.040.884	110.911.297		18.870.413
411103	8.889.620						8.889.620		8.889.620	
411104	380.760						380.760		380.760	
411105	9.460						9.460		9.460	
411106	112.535						112.535		112.535	
411107	33.110						33.110		33.110	
411108	148.755					31.460	148.755	31.460	117.295	
411109	3.051.308					2.042.464	3.051.308	2.042.464	1.008.844	

Exercice 2011

Ucg B15

BALANCE AU 31/12/11

Page 005 / 011

COMPTE	BALANCE D'ENTREE		OPERATIONS DE L'ANNEE						SOLDE	
			Opérations budgétaires		Opérations non budgétaires		Total de l'année			
	Débit	Crédit	Débit	Crédit	Débit	Crédit	Débit	Crédit	Débit	Crédit
411110	50.919.168					43.436.873	50.919.168	43.436.873	7.482.295	
411111										
4112					150.191.710	90.673.427	150.191.710	90.673.427	59.518.283	
TOTAL 41	63.544.716				150.191.710	136.184.224	213.736.426	136.184.224	77.552.202	
421		2.016.224			315.103.025	317.668.486	315.103.025	319.684.710		4.581.685
427					694.637	694.637	694.637	694.637		
429125	60.433						60.433		60.433	
TOTAL 42	60.433	2.016.224			315.797.662	318.363.123	315.858.095	320.379.347	60.433	4.581.685
431		32.144.975			153.071.923	122.552.314	153.071.923	154.697.289		1.625.366
TOTAL 43		32.144.975			153.071.923	122.552.314	153.071.923	154.697.289		1.625.366
4411					5.918.948	5.918.048	5.918.948	5.918.048		900
4417					478.143.106	441.476.439	478.143.106	441.476.439	36.666.667	
TOTAL 44					484.062.054	447.394.487	484.062.054	447.394.487	36.667.567	
462					466.500	466.500	466.500	466.500		
4631	6.038.580				- 6.395	2.904.038	6.032.185	2.904.038	3.128.147	
4632					19.609.197	18.880.176	19.609.197	18.880.176	729.021	
4661		425.875			10.892.957	10.658.593	10.892.957	11.084.468		191.511
4664		164.012						164.012		164.012
4668		144.331			635.075	663.672	635.075	808.003		172.928
TOTAL 46	6.038.580	734.218			31.597.334	33.572.979	37.635.914	34.307.197	3.857.168	528.451

Organisme 115 INSTITUT INSERTION MEDICO EDUCATIF

Le : 14-06-12 01:00 PM

ETAT E

Exercice 2011

BALANCE AU 31/12/11

Ucg B15

Page 006 / 011

COMPTE	BALANCE D'ENTREE		OPERATIONS DE L'ANNEE						SOLDE	
			Opérations budgétaires		Opérations non budgétaires		Total de l'année			
	Débit	Crédit	Débit	Crédit	Débit	Crédit	Débit	Crédit	Débit	Crédit
4713		8.012.585			543.275.792	541.586.061	543.275.792	549.598.646		6.322.854
47151					63.155	63.155	63.155	63.155		
47153					943.345	943.345	943.345	943.345		
47154					1.054.875	1.054.875	1.054.875	1.054.875		
47156					603.709	603.709	603.709	603.709		
4718		333.993			3.065.248	3.356.767	3.065.248	3.690.760		625.512
47251										
47253					220.533	220.533	220.533	220.533		
47254					188.414	188.414	188.414	188.414		
47256					254.725	254.725	254.725	254.725		
TOTAL 47		8.346.578			549.669.796	548.271.584	549.669.796	556.618.162		6.948.366
TOTAL 4	69.643.729	58.147.342			1.776.431.363	1.702.344.661	1.846.075.092	1.760.492.003	118.137.370	32.554.281
515	39.565.809				568.862.305	571.789.159	608.428.114	571.789.159	36.638.955	
5431	50.000					50.000	50.000	50.000		
5432	50.000					50.000	50.000	50.000		
5433	50.000				220.533	220.533	270.533	220.533	50.000	
5434	50.000				188.414	188.414	238.414	188.414	50.000	
5436					354.725	254.725	354.725	254.725	100.000	
5451					63.155	63.155	63.155	63.155		
5452										
5453					367.034	367.034	367.034	367.034		
5454					423.200	423.200	423.200	423.200		
5456					427.239	436.839	427.239	436.839		9.600

Exercice 2011

Ucg B15

BALANCE AU 31/12/11

Page 007 / 011

COMPTE	BALANCE D'ENTREE		OPERATIONS DE L'ANNEE						SOLDE	
			Opérations budgétaires		Opérations non budgétaires		Total de l'année			
	Débit	Crédit	Débit	Crédit	Débit	Crédit	Débit	Crédit	Débit	Crédit
581					76.435.681	76.435.681	76.435.681	76.435.681		
TOTAL 5	39.765.809				647.342.286	650.278.740	687.108.095	650.278.740	36.838.955	9.600
606			111.287				111.287			
60611			5.171.595				5.171.595			
60612			5.905.942				5.905.942			
60613			39.378				39.378			
60617			248.761				248.761			
6063			8.288.535				8.288.535			
6064			866.859				866.859			
6065			22.340				22.340			
6067			680.872				680.872			
6068			20.048.728				20.048.728			
TOTAL 60			41.384.297				41.384.297			
613			1.172.000				1.172.000			
6132			1.452.000				1.452.000			
6135			658.697				658.697			
614			238.850				238.850			
615			241.646				241.646			
6152			1.969.679				1.969.679			
6155			2.853.691				2.853.691			
6156			2.901.712				2.901.712			

Organisme 115 INSTITUT INSERTION MEDICO EDUCATIF

Le : 14-06-12 01:00 PM

ETAT E

Exercice 2011

BALANCE AU 31/12/11

Ucg B15

Page 008 / 011

COMPTE	BALANCE D'ENTREE		OPERATIONS DE L'ANNEE						SOLDE	
			Opérations budgétaires		Opérations non budgétaires		Total de l'année			
	Débit	Crédit	Débit	Crédit	Débit	Crédit	Débit	Crédit	Débit	Crédit
616			4.604.725				4.604.725			
6183			61.148				61.148			
TOTAL 61			16.154.148				16.154.148			
6211			17.695				17.695			
6226			2.272.024				2.272.024			
6227			110.750				110.750			
623			4.025				4.025			
624			589.728				589.728			
6251			1.692.310				1.692.310			
626			2.567.792				2.567.792			
628			1.005.101				1.005.101			
6283			222.500				222.500			
6286			7.275.998				7.275.998			
6288			10.114.009				10.114.009			
TOTAL 62			25.871.932				25.871.932			
63512			177.388				177.388			
637			256.825				256.825			

Exercice 2011

BALANCE AU 31/12/11

Ucg B15

Page 009 / 011

COMPTE	BALANCE D'ENTREE		OPERATIONS DE L'ANNEE						SOLDE		
			Opérations budgétaires		Opérations non budgétaires		Total de l'année				
	Débit	Crédit	Débit	Crédit	Débit	Crédit	Débit	Crédit	Débit	Crédit	
TOTAL 63			434.213				434.213				
6411			349.353.871	9.198.864			349.353.871	9.198.864			
6414			41.314				41.314				
6418			376.939				376.939				
645			90.204.503				90.204.503				
647			249.897				249.897				
TOTAL 64			440.226.524	9.198.864			440.226.524	9.198.864			
651			96.008				96.008				
6583			318.113	2.376			318.113	2.376			
TOTAL 65			414.121	2.376			414.121	2.376			
6611			388.227				388.227				
TOTAL 66			388.227				388.227				
6712			1.031.760				1.031.760				
6718			1.341				1.341				
678			300.000				300.000				
TOTAL 67			1.333.101				1.333.101				

Organisme 115 INSTITUT INSERTION MEDICO EDUCATIF

Le : 14-06-12 01:00 PM

ETAT E

Exercice 2011

Ucg B15

BALANCE AU 31/12/11

Page 010 / 011

COMPTE	BALANCE D'ENTREE		OPERATIONS DE L'ANNEE						SOLDE	
			Opérations budgétaires		Opérations non budgétaires		Total de l'année			
	Débit	Crédit	Débit	Crédit	Débit	Crédit	Débit	Crédit	Débit	Crédit
68111			6.289.049				6.289.049			
68112			21.275.659				21.275.659			
6875			36.700.343				36.700.343			
TOTAL 68			64.265.051				64.265.051			
TOTAL 6			590.471.614	9.201.240			590.471.614	9.201.240		
7061				120.856.699				120.856.699		
70881			90.830	12.136.460			90.830	12.136.460		
70882				809.400				809.400		
70883				3.587.678				3.587.678		
TOTAL 70			90.830	137.390.237			90.830	137.390.237		
7441			36.666.666	476.666.666			36.666.666	476.666.666		
7442										
TOTAL 74			36.666.666	476.666.666			36.666.666	476.666.666		
7583				4.175.795				4.175.795		
TOTAL 75				4.175.795				4.175.795		
771				137.278				137.278		
7718				21.889.591				21.889.591		
775				466.500				466.500		
776				3.893.500				3.893.500		

Exercice 2011

ETAT E

Ucg B15

BALANCE AU 31/12/11

Page 011 / 011

COMPTE	BALANCE D'ENTREE		OPERATIONS DE L'ANNEE						SOLDE	
			Opérations budgétaires		Opérations non budgétaires		Total de l'année			
	Débit	Crédit	Débit	Crédit	Débit	Crédit	Débit	Crédit	Débit	Crédit
777				7.977.130				7.977.130		
TOTAL 77				34.363.999				34.363.999		
TOTAL 7			36.757.496	652.596.697			36.757.496	652.596.697		
TOTAL										

Résultat	34.568.827
Résultat ONB	

TOTAL	508.302.651	508.302.651	661.073.688	731.981.936	2.685.735.773	2.614.827.525	3.855.112.112	3.855.112.112	761.549.956	761.549.956
-------	-------------	-------------	-------------	-------------	---------------	---------------	---------------	---------------	-------------	-------------

CADRE 6 - BILAN

14-JUN-12 13:01:18

ETAT F

Organisme : 115 INSTITUT INSERTION MEDICO EDUCATIF

Ucg : B15

ACTIF	Exercice 2011			Exercice 2010
	BRUT	AMORTISSEMENTS PROVISIONS	NET	
ACTIF IMMOBILISE				
<u>Immobilisations incorporelles</u>				
201 Frais d'établissement				
203 Frais de recherche et de développement	18.485.775	12.322.619	6.163.156	12.324.466
205 Concessions et droits similaires	795.696	587.870	207.826	335.565
206 Droit au bail				
208 Autres immobilisations incorporelles				
237 Avances et acomptes				
232 Immobilisations incorporelles en cours				
<u>Immobilisations corporelles</u>				
211 Terrains	181.562.000		181.562.000	22.130.000
212 Aménagements de terrains	3.424.702	1.761.320	1.663.382	1.457.885
213 Constructions	197.884.244	37.641.107	160.243.137	99.030.317
214 Constructions sur sol d'autrui				
215 Installations techniques, matériels, outillage	7.287.304	6.031.861	1.255.443	1.680.492
216 Collections				
218 Autres immobilisations	179.182.617	147.114.446	32.068.171	35.636.868
231 Immobilisations corporelles en cours				
238 Avances et acomptes				
<u>Immobilisations financières</u>				
261 Participations et créances rattachées à la participation				
271 Titres immobilisés (droits de propriété)				
272 Titres immobilisés (droits de créance)				

CADRE 6 - BILAN

14-JUN-12 13:01:18

ETAT F

Organisme : 115 INSTITUT INSERTION MEDICO EDUCATIF

Ucg : B15

ACTIF	Exercice 2011			Exercice 2010
	BRUT	AMORTISSEMENTS PROVISIONS	NET	
<u>Immobilisations financières</u>				
274 Prêts				
275 Dépôts et cautionnements versés	300.000		300.000	542.000
277 Autres créances immobilisées				
TOTAL 1	588.922.338	205.459.223	383.463.115	173.137.593
ACTIF CIRCULANT				
<u>Stocks en cours</u>				
371 Marchandises (à revendre en l'état)				
<u>Créances d'exploitation : Clients</u>				
411 Clients divers	77.552.202		77.552.202	63.544.716
<u>Créances d'exploitation : autres</u>				
429 Déficits et débets des régisseurs	60.433		60.433	60.433
438 Produits à recevoir CPS				
4411 Subventions d'investissement	900		900	
4417 Subventions d'exploitation	36.666.667		36.666.667	
445 TVA				
462 Créances sur cession d'immobilisations				
463 Autres comptes débiteurs	3.857.168		3.857.168	6.038.580
458 Comptabilités distinctes rattachées				
4581 Maîtrise d'ouvrage				
4684 Produits à recevoir sur RA				

CADRE 6 - BILAN

14-JUN-12 13:01:18

ETAT F

Organisme : 115 INSTITUT INSERTION MEDICO EDUCATIF

Ucg : B15

ACTIF	Exercice 2011			Exercice 2010
	BRUT	AMORTISSEMENTS PROVISIONS	NET	
<u>Créances d'exploitation : autres</u>				
4687 Produits à recevoir				
<u>Créances diverses</u>				
50 Valeurs mobilières de placement				
5117 Chèques impayés				
515 Compte au Trésor	36.638.955		36.638.955	39.565.809
543 Régie d'avance	200.000		200.000	200.000
545 Régie de recettes	- 9.600		- 9.600	
531 Caisse				
TOTAL 2	154.966.725		154.966.725	109.409.538
COMPTES DE REGULARISATION				
<u>Comptes de régularisation</u>				
481 Charges à répartir				
472 Dépenses à régulariser				
486 Charges constatées d'avance				
TOTAL 3				
TOTAL GENERAL	743.889.063	205.459.223	538.429.840	282.547.131

CADRE 6 - BILAN

14-JUN-12 13:01:47

ETAT G

115 INSTITUT INSERTION MEDICO EDUCATIF

Ucg : B15

PASSIF	Exercice 2011	Exercice 2010
	NET	NET
CAPITAUX PROPRES		
102 Affectations	315.746.282	96.106.500
103 Biens remis en pleine propriété des établissements	3.811.819	3.811.819
106 Réserves	47.621.227	47.621.227
110 Report à nouveau (solde créditeur)	40.671.674	67.735.516
119 Report à nouveau (perte)		
120 Résultat de l'exercice (bénéfices)	34.568.827	
129 Résultat de l'exercice (pertes)		- 27.063.842
13 Subventions d'investissement	24.911.637	26.969.819
TOTAL 1	467.331.468	215.181.039
PROVISIONS		
15 Provisions pour risques et charges	36.700.343	
TOTAL 2	36.700.343	
DETTES		
<u>Dettes Financières</u>		
16 sauf 165 Emprunts auprès des établissements	1.843.750	9.218.750
165 Dépôts et cautionnements reçus		
519 Concours bancaires courants		
<u>Dettes d'exploitation: Fournisseurs</u>		
401 Fournisseurs	18.870.413	14.905.347

CADRE 6 - BILAN

14-JUN-12 13:01:47

ETAT G

115 INSTITUT INSERTION MEDICO EDUCATIF

Ucg : B15

PASSIF	Exercice 2011	Exercice 2010
	NET	NET
<u>Dettes d'exploitation: Fournisseurs</u>		
408 Fournisseurs-Factures non parvenues		
<u>Dettes d'exploitation: Fiscales et sociales</u>		
421 Personnel	4.581.685	2.016.224
427 Oppositions		
431 CPS	1.625.366	32.144.975
438 Autres charges sociales		
428 Personnel - Charges à payer		
445 TVA		
<u>Dettes d'exploitation: Dettes diverses</u>		
404 Fournisseurs d'immobilisation		
407 Oppositions		
4191 Avances et acomptes reçus		
4582 Maîtrise d'ouvrage		
466 Créiteurs divers	528.451	734.218
467 Autres comptes créditeurs		
4682 Charges à payer sur RA		
473 Recettes à transférer		
TOTAL 3	27.449.665	59.019.514
COMPTES DE REGULARISATION		
4386 Autres charges à payer		

CADRE 6 : BILAN

14-JUIN-12 13:01:47

ETAT G

115 INSTITUT D'INSERTION MEDICO EDUCATIF

Ucg: B02

PASSIF	Exercice 2011	Exercice 2010
	NET	NET
471 Recettes à classer	6 948 366	8 346 578
487 Produits constatés d'avance		
4781 Frais de poursuites		
448 Territoire Charges à payer		
477 Gain au change		
TOTAL 4	6 948 366	8 346 578
TOTAL GENERAL	538 429 840	282 547 131

Total Classe 1	505 875 559
Fonds de roulement	122 412 444
consolidé des provisions pour créances douteuses	

COMPTE DE RESULTAT

14-JUN-12 13:02:10

ETAT H

115 INSTITUT INSERTION MEDICO EDUCATIF

Ucg : B15

CHARGES (hors taxes)	Exercice 2011	Exercice 2010
CHARGES D'EXPLOITATION		
<u>Coût d'achat des marchandises vendues dans l'exercice</u>		
607,608 Achats de marchandises		
6037 Variation des stocks de marchandises		
609 Rabais,remises, ristournes obtenus sur achat		
CONSOMMATION DE L'EXERCICE EN PROVENANCE DES TIERS		
<u>Achats stockés d'approvisionnements</u>	57.538.445	67.738.305
601 Achats de matières premières		
602 Autres approvisionnements		
603 sauf 6037 Variation des stocks d'approvisionnement		
61 Achats de sous-traitance	16.154.148	27.841.123
604,605,606 Achats non stockés de matière et fournitures	41.384.297	39.897.182
<u>Services extérieurs</u>	25.871.932	37.558.205
621 Personnel intérimaire	17.695	262.891
62 sauf 621 Autres	25.854.237	37.295.314
IMPOTS, TAXES ET VERSEMENTS ASSIMILES		
<u>Impôts</u>	434.213	1.979.294
63 Impôts	434.213	1.979.294
<u>Charges de personnel</u>	431.027.660	499.397.122
641 Rémunération du personnel permanent	340.573.260	390.370.694
643 Rémunération du personnel sur crédits		7.958.047
644 Rémunération du personnel recruté sur convention		

COMPTE DE RESULTAT

14-JUN-12 13:02:10

ETAT H

115 INSTITUT INSERTION MEDICO EDUCATIF

Ucg : B15

CHARGES (hors taxes)	Exercice 2011	Exercice 2010
<u>Charges de personnel</u>		
645 Charges sociales	90.204.503	100.811.331
646,647,648 Autres	249.897	257.050
<u>Autres charges</u>	411.745	527.853
65 Autres charges de gestion courante	411.745	527.853
<u>Charges financières</u>	388.227	833.134
686 Dotations aux amortissements et aux provisions		
661 Charges d'intérêts	388.227	833.134
665 Escomptes accordés		
666 Pertes au change		
667 Charge nette sur cession de valeurs mobilières de placement		
668 Autres charges financières		
<u>Charges exceptionnelles</u>	1.333.101	66.423
671 Charges exceptionnelles sur opérations de l'exercice	1.033.101	
672 Charges exceptionnelles sur exercices antérieurs		
675 Valeur comptable des éléments d'actif cédés		
678 Autres charges exceptionnelles sur opérations en capital	300.000	66.423
<u>Dotations aux amortissements et aux provisions</u>	64.265.051	30.026.685

COMPTE DE RESULTAT

14-JUN-12 13:02:10

ETAT H

115 INSTITUT INSERTION MEDICO EDUCATIF

Ucg : B15

CHARGES (hors taxes)	Exercice 2011	Exercice 2010
<u>Dotations aux amortissements et aux provisions</u>		
681 Sur immobilisations : dotations aux amortissements et aux provisions (€)	27.564.708	29.288.685
687 Dotations aux amortissements et aux provisions (charges exceptionnelles)	36.700.343	738.000
<u>Impôts sur les bénéfices</u>		
69 Impôts sur les bénéfices		
Sous - total	681.270.374	638.127.021
<i>Solde créditeur : Bénéfice</i>	<i>34.568.827</i>	
TOTAL GENERAL	615.839.201	638.127.021

COMPTE DE RESULTAT

14-JUN-12 13:08:29

ETAT I

115 INSTITUT INSERTION MEDICO EDUCATIF

Ucg : B15

PRODUITS (hors taxes)	Exercice 2011	Exercice 2010
PRODUITS D'EXPLOITATION		
707 Ventes de marchandises vendues dans l'exercice		
<u>Production vendue</u>	137.299.407	161.905.505
701 702 703 Ventes		
704 Travaux		
705 706 708 Prestations de services et études, activités annexes	137.299.407	161.905.505
709 Rabais, remises et ristournes accordées par l'établissement		
Montant net du chiffre d'affaires	137.299.407	161.905.505
<u>Production stockée</u>		
7133 En cours de production de biens		
7134 En cours de production de services		
7135 Produits		
<u>Production immobilisée</u>		
72 Production immobilisée		
<u>Subvention d'exploitation</u>	440.000.000	430.000.000
74 Subvention d'exploitation	440.000.000	430.000.000
<u>Reprises sur amortissements et provisions</u>		
78 Reprises sur amortissements et provisions		
<u>Transferts de charges</u>		
79 Transferts de charges		
<u>Autres produits</u>	4.175.795	3.213.053

COMPTE DE RESULTAT

14-JUN-12 13:08:29

ETAT I

115 INSTITUT INSERTION MEDICO EDUCATIF

Ucg : B15

PRODUITS (hors taxes)	Exercice 2011	Exercice 2010
<u>Autres produits</u>		
75 Autres produits	4.175.795	3.213.053
PRODUITS FINANCIERS		
<u>Produits financiers</u>		
761 De participation		
762 D'autres immobilisations financières		
763 D'autres créances		
764 Revenus de valeurs mobilières de placement		
765 Escomptes obtenus		
766 Gains de change		
767 Produits nets sur cessions de valeurs mobilières de placement		
768 Autres produits financiers		
PRODUITS EXCEPTIONNELS		
<u>Produits exceptionnels</u>	34.363.999	15.944.621
771 Produits exceptionnels sur opérations de gestion	22.026.869	3.933.385
775 Produits de cessions d'éléments d'actifs	466.500	200.000
776 Produits issus de la neutralisation des amortissements	3.893.500	3.893.500
777 Quote-part des subventions d'investissement virée au résultat	7.977.130	7.917.736
778 Autres produits exceptionnels		
774 Produits exceptionnels ope. antérieures		
Sous - total	615.839.201	611.063.179
		27.063.842
TOTAL GENERAL	615.839.201	638.127.021

ETAT J

VALEURS INACTIVES

115 INSTITUT INSERTION MEDICO EDUCATIF

EXERCICE 2011

DESIGNATION DES COMPTES		DEBIT			CREDIT			SOLDE	
COMPTE	INTITULE	Balance d'entrée	Année en cours	TOTAL	Balance d'entrée	Année en cours	TOTAL	Débiteur	Créditeur

Le comptable soussigné, affirme véritable, sous les peines de droit, le présent compte financier. Il affirme, en outre, et sous les mêmes peines, que les opérations portées dans ce compte sont, sans exception, toutes celles qui ont été faites pour le service de l'Etablissement et qu'il n'en existe aucune autre à sa connaissance.

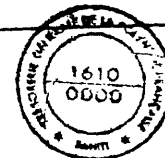
Le Payeur
de la Polynésie française

A Papeete, le

15 JUIN 2012

Michel RUIZ

**Vu et mis en état d'examen
sur chiffres / sur pièces
par le Trésorier-payeur général
de la Polynésie française
le 18 JUIN 2012
avec/sans observation(s)
(n° 167/cepl/obs du 18 JUIN 2012)**



Le Trésorier-Payeur Général
par procuration

[Signature]

L'Ordonnateur soussigné certifie l'exactitude du montant des mandats de dépenses et du montant des titres de recette inscrits au présent compte financier.


A Papeete, le 25 JUIN 2012

INSTITUT D'INSERTION
MÉDICO-ÉDUCATIF
Siège Administratif
Tél. 50.83.90 - Fax. 41.25.24
B.P. 3226 PAPEETE

Adopté par le conseil d'Administration dans sa séance du 28 JUIN 2011

A Papeete, le 28 JUIN 2011

Le président du conseil d'Administration,




INSTITUT INSERTION MEDICO EDUCATIF

ATTESTATION DE CONFORMITE

L'ordonnateur soussigné certifie que les montants des opérations budgétaires mentionnés sur la balance générale au 31/12/2011 correspondent à la totalité des opérations budgétaires mandatées et mises en recouvrement par l'établissement au titre de l'exercice 2011

Cette attestation remplace la validation générale portée sur les derniers bordereaux de mandats et de titres. Celle-ci n'est plus possible du fait de la non intégration dans Poly-GF du montant des rejets effectués par le comptable dans le cumul des émissions des mandats et des ordres de recette.

**A Papeete,
Le 25 JUIN 2012**

L'ordonnateur

**INSTITUT D'INSERTION
MEDICO-ÉDUCATIF**
Siège Administratif
Tél. 50.83.90 - Fax. 41.25.24
B.P. 3226 PAPEETE