

Exemplaire Original

INSTITUT INSERTION MEDICO EDUCATIF

COMPTE FINANCIER DE L'EXERCICE 2014

Présenté par

Monsieur Yves GATTY du 1er janvier 2014 au 31 décembre 2014

Organisme : 115 INSTITUT INSERTION MEDICO EDUCATIF

Exercice : 2014

Ucg : B15 Budget Principal

ETAT DE CONSOMMATION ET DE REALISATION

DEPENSES

Compte	Programme	Libellé	Crédits ouverts	Mandats ou OR émis	Mandats ou OR annulés	Crédits disponibles	% Cred. Cons.
102		APPORTS	7 098 564	7 098 564			100,00
		<i>Sous-total</i>	<i>7 098 564</i>	<i>7 098 564</i>		<i>0</i>	<i>100,00</i>
139		SUB. INV. INSCR...	4 730 000	4 728 591		1 409	99,97
		<i>Sous-total</i>	<i>4 730 000</i>	<i>4 728 591</i>		<i>1 409</i>	<i>99,97</i>
203		FRAIS RECHER DEVELOP					
		<i>Sous-total</i>	<i>0</i>			<i>0</i>	<i>00,00</i>
205		CONCESSIONS DROITS					
		<i>Sous-total</i>	<i>0</i>			<i>0</i>	<i>00,00</i>
211		TERRAINS	1 960 976			1 960 976	
		<i>Sous-total</i>	<i>1 960 976</i>			<i>1 960 976</i>	<i>00,00</i>
212		AGENC. AMEN. TERRAIN	350 000	331 702		18 298	94,77
		<i>Sous-total</i>	<i>350 000</i>	<i>331 702</i>		<i>18 298</i>	<i>94,77</i>
213		CONSTRUCTIONS	10 150 000	5 025 159		5 124 841	49,51
		<i>Sous-total</i>	<i>10 150 000</i>	<i>5 025 159</i>		<i>5 124 841</i>	<i>49,51</i>
214		CONSTRUCTIONS SUR SO	2 720 000	2 717 872		2 128	99,92
		<i>Sous-total</i>	<i>2 720 000</i>	<i>2 717 872</i>		<i>2 128</i>	<i>99,92</i>
215		INST. TECHN. MAT. OU	350 000	335 000		15 000	95,71
		<i>Sous-total</i>	<i>350 000</i>	<i>335 000</i>		<i>15 000</i>	<i>95,71</i>
218		AUT. IMMOB. CORPOR	48 069 024	14 384 761		33 684 263	29,93
		<i>Sous-total</i>	<i>48 069 024</i>	<i>14 384 761</i>		<i>33 684 263</i>	<i>29,93</i>
Total Investissement			75 428 564	34 621 649		40 806 915	45,90

Organisme : 115 INSTITUT INSERTION MEDICO EDUCATIF

ETAT DE CONSOMMATION ET DE REALISATION

Exercice : 2014

Ucg : B15 Budget Principal

DEPENSES

Compte	Programme	Libellé	Crédits ouverts	Mandats ou OR émis	Mandats ou OR annulés	Crédits disponibles	% Cred. Cons.
606		ACHATS APPRO. NON ST	41 640 000	40 391 013	- 43 790	1 292 777	96,90
		<i>Sous-total</i>	<i>41 640 000</i>	<i>40 391 013</i>	<i>- 43 790</i>	<i>1 292 777</i>	<i>97,00</i>
613		LOCATIONS	630 000	598 668		31 332	95,03
		<i>Sous-total</i>	<i>630 000</i>	<i>598 668</i>		<i>31 332</i>	<i>95,03</i>
615		TRAV. ENTR. ET REPAR	8 300 000	7 021 121		1 278 879	84,59
		<i>Sous-total</i>	<i>8 300 000</i>	<i>7 021 121</i>		<i>1 278 879</i>	<i>84,59</i>
616		PRIMES ASSURANCES	4 326 333	4 326 333			100,00
		<i>Sous-total</i>	<i>4 326 333</i>	<i>4 326 333</i>		<i>0</i>	<i>100,00</i>
618		DIVERS	100 000	12 000		88 000	12,00
		<i>Sous-total</i>	<i>100 000</i>	<i>12 000</i>		<i>88 000</i>	<i>12,00</i>
621		PERSONNEL EXTERIEUR					
		<i>Sous-total</i>	<i>0</i>			<i>0</i>	<i>00,00</i>
622		REMUNERATIONS INTERM	1 800 000	480 010		1 319 990	26,67
		<i>Sous-total</i>	<i>1 800 000</i>	<i>480 010</i>		<i>1 319 990</i>	<i>26,67</i>
623		PUBLICITE INFOR PUBL	430 000	138 651		291 349	32,24
		<i>Sous-total</i>	<i>430 000</i>	<i>138 651</i>		<i>291 349</i>	<i>32,24</i>
624		TRANS. BIENS. COLL.	1 450 000	18 600		1 431 400	01,28
		<i>Sous-total</i>	<i>1 450 000</i>	<i>18 600</i>		<i>1 431 400</i>	<i>01,28</i>
625		DEPLACEMENTS MISS	900 000	224 771		675 229	24,97
		<i>Sous-total</i>	<i>900 000</i>	<i>224 771</i>		<i>675 229</i>	<i>24,97</i>
626		FRAIS POSTAUX ET TEL	2 500 000	2 412 549		87 451	96,50
		<i>Sous-total</i>	<i>2 500 000</i>	<i>2 412 549</i>		<i>87 451</i>	<i>96,50</i>
628		CHARGES EXTERNES DIV	44 120 000	38 402 476		5 717 524	87,04
		<i>Sous-total</i>	<i>44 120 000</i>	<i>38 402 476</i>		<i>5 717 524</i>	<i>87,04</i>
635		AUT. IMPOTS TAXES ..	40 000	37 194		2 806	92,99

Organisme : 115 INSTITUT INSERTION MEDICO EDUCATIF

Exercice : 2014

Ucg : B15 Budget Principal

ETAT DE CONSOMMATION ET DE REALISATION

DEPENSES

Compte	Programme	Libellé	Crédits ouverts	Mandats ou OR émis	Mandats ou OR annulés	Crédits disponibles	% Cred. Cons.
		<i>Sous-total</i>	40 000	37 194		2 806	92,99
637		AUTRES IMPOTS ET TAX	575 000	270 800		304 200	47,10
		<i>Sous-total</i>	575 000	270 800		304 200	47,10
641		REMUNERATION PERSONN	317 214 930	291 701 550		25 513 380	91,96
		<i>Sous-total</i>	317 214 930	291 701 550		25 513 380	91,96
643		REMUN PERSON. SUR CR	4 652 000	2 201 264		2 450 736	47,32
		<i>Sous-total</i>	4 652 000	2 201 264		2 450 736	47,32
645		CHARGES SOCIALES CPS	91 977 006	83 210 029		8 766 977	90,47
		<i>Sous-total</i>	91 977 006	83 210 029		8 766 977	90,47
647		AUTRES CHARGES SOCIA	453 000	427 386		25 614	94,35
		<i>Sous-total</i>	453 000	427 386		25 614	94,35
651		REDEVANCES BREVETS	130 000	129 991		9	99,99
		<i>Sous-total</i>	130 000	129 991		9	99,99
658		DIVERS.AUTR.CHARGES	1 300 000	567 194		732 806	43,63
		<i>Sous-total</i>	1 300 000	567 194		732 806	43,63
671		CHARGES EXCEPT.	112 125	112 125		0	100,00
		<i>Sous-total</i>	112 125	112 125		0	100,00
678		AUTRES CHARGES EXCEP	300 000	7 191		292 809	02,40
		<i>Sous-total</i>	300 000	7 191		292 809	02,40
681		DOTATIONS AUX AMORTI	21 204 320	21 166 593		37 727	99,82
		<i>Sous-total</i>	21 204 320	21 166 593		37 727	99,82
687		DOT. AMORT. PROV EXC	95 680	95 680		0	100,00
		<i>Sous-total</i>	95 680	95 680		0	100,00
Total Fonctionnement			544 250 394	493 953 189	- 43 790	50 340 995	90,76
			619 678 958	528 574 838	- 43 790	91 147 910	85,30

Paierie de Polynésie Française

ETAT : A

Organisme : 115 INSTITUT INSERTION MEDICO EDUCATIF

ETAT DE CONSOMMATION ET DE REALISATION

Exercice : 2014

Ucg : B15 Budget Principal

DEPENSES

Compte	Programme	Libellé	Crédits ouverts	Mandats ou OR émis	Mandats ou OR annulés	Crédits disponibles	% Cred. Cons.
TOTAL							

Organisme : 115 INSTITUT INSERTION MEDICO EDUCATIF

Exercice : 2014

Ucg : B15 Budget Principal

ETAT DE CONSOMMATION ET DE REALISATION

RECETTES

Compte	Programme	Libellé	Prévisions	Mandats ou OR émis	Mandats ou OR annulés	Différence sur prévisions	% Cred. Cons.
131		SUBVENTION EQUIPEMEN	55 300 000	39 286 060		16 013 940	71,04
		<i>Sous-total</i>	<i>55 300 000</i>	<i>39 286 060</i>		<i>16 013 940</i>	<i>71,04</i>
205		CONCESSIONS DROITS					
		<i>Sous-total</i>	<i>0</i>			<i>0</i>	<i>00,00</i>
280		AMORT. IMMOB. INCORP	69 275	69 276		- 1	100,00
		<i>Sous-total</i>	<i>69 275</i>	<i>69 276</i>		<i>- 1</i>	<i>100,00</i>
281		AMORT. IMMOB. CORPOR	14 132 161	14 094 433		37 728	99,73
		<i>Sous-total</i>	<i>14 132 161</i>	<i>14 094 433</i>		<i>37 728</i>	<i>99,73</i>
284		AMMORT IMMOB CORPOR	7 098 564	7 098 564			100,00
		<i>Sous-total</i>	<i>7 098 564</i>	<i>7 098 564</i>		<i>0</i>	<i>100,00</i>
Total Investissement			76 600 000	60 548 333		16 051 667	79,04

Organisme : 115 INSTITUT INSERTION MEDICO EDUCATIF

Exercice : 2014

Ucg : 815 Budget Principal

ETAT DE CONSOMMATION ET DE REALISATION

RECETTES

Compte	Programme	Libellé	Prévisions	Mandats ou OR émis	Mandats ou OR annulés	Différence sur prévisions	% Cred. Cons.
701		VENTES PROD. FINIS	50 000	314 700		- 264 700	629,40
		<i>Sous-total</i>	<i>50 000</i>	<i>314 700</i>		<i>- 264 700</i>	<i>629,40</i>
706		PRESTATIONS SERVICES	110 000 000	128 429 264		- 18 429 264	116,75
		<i>Sous-total</i>	<i>110 000 000</i>	<i>128 429 264</i>		<i>- 18 429 264</i>	<i>116,75</i>
708		PROD. ACTIV. ANNEXES	17 633 000	22 864 309	- 2 052 747	- 3 178 562	118,03
		<i>Sous-total</i>	<i>17 633 000</i>	<i>22 864 309</i>	<i>- 2 052 747</i>	<i>- 3 178 562</i>	<i>129,67</i>
744		SUBVENTION P.F.	394 806 600	394 806 600			100,00
		<i>Sous-total</i>	<i>394 806 600</i>	<i>394 806 600</i>		<i>0</i>	<i>100,00</i>
758		DIVERS AUTRES PRODUIS	10 000 000	5 107 453		4 892 547	51,07
		<i>Sous-total</i>	<i>10 000 000</i>	<i>5 107 453</i>		<i>4 892 547</i>	<i>51,07</i>
771		PRODUITS EXCEP. OPER		1 868 557		- 1 868 557	
		<i>Sous-total</i>	<i>0</i>	<i>1 868 557</i>		<i>- 1 868 557</i>	<i>00,00</i>
775		PRODUITS CESSIONS EL		505 000		- 505 000	
		<i>Sous-total</i>	<i>0</i>	<i>505 000</i>		<i>- 505 000</i>	<i>00,00</i>
776		PROD. NEUTRAL.AMORT	7 098 564	7 098 564			100,00
		<i>Sous-total</i>	<i>7 098 564</i>	<i>7 098 564</i>		<i>0</i>	<i>100,00</i>
777		QUOTE-PART SUB INVES	4 730 000	4 728 591		1 409	99,97
		<i>Sous-total</i>	<i>4 730 000</i>	<i>4 728 591</i>		<i>1 409</i>	<i>99,97</i>
778		AUTRES PRODUITS OPER		135 676		- 135 676	
		<i>Sous-total</i>	<i>0</i>	<i>135 676</i>		<i>- 135 676</i>	<i>00,00</i>
Total Fonctionnement			544 318 164	565 858 714	- 2 052 747	- 19 487 803	*****
TOTAL			620 918 164	626 407 047	- 2 052 747	- 3 436 136	*****

Organisme : 115 INSTITUT INSERTION MEDICO EDUCATIF

Exercice : 2014

Ucg : B15 Budget Principal

SYNTHESE ETAT DE CONSOMMATION ET DE REALISATION

DEPENSES

Compte	Crédits ouverts	Mandats ou OR émis	Mandats ou OR annulés	Crédits disponibles
10	7 098 564	7 098 564		0
13	4 730 000	4 728 591		1 409
20	0			0
21	63 600 000	22 794 494		40 805 506
Total Investissement	75 428 564	34 621 649		40 806 915
60	41 640 000	40 391 013	- 43 790	1 292 777
61	13 356 333	11 958 122		1 398 211
62	51 200 000	41 677 057		9 522 943
63	615 000	307 994		307 006
64	414 296 936	377 540 229		36 756 707
65	1 430 000	697 185		732 815
67	412 125	119 316		292 809
68	21 300 000	21 262 273		37 727
Total Fonctionnement	544 250 394	493 953 189	- 43 790	50 340 995
TOTAL	619 678 958	528 574 838	- 43 790	91 147 910

Organisme : 115 INSTITUT INSERTION MEDICO EDUCATIF

Exercice : 2014

Ucg : B15 Budget Principal

SYNTHESE ETAT DE CONSOMMATION ET DE REALISATION

RECETTES

Compte	Prévisions	Mandats ou OR émis	Mandats ou OR annulés	Différence sur prévisions
13	55 300 000	39 286 060		16 013 940
20	0			0
28	21 300 000	21 262 273		37 727
Total Investissement	76 600 000	60 548 333		16 051 667
70	127 683 000	151 608 273	- 2 052 747	- 21 872 526
74	394 806 600	394 806 600		0
75	10 000 000	5 107 453		4 892 547
77	11 828 564	14 336 388		- 2 507 824
Total Fonctionnement	544 318 164	565 858 714	- 2 052 747	- 19 487 803
TOTAL	620 918 164	626 407 047	- 2 052 747	- 3 436 136

RESULTATS BUDGETAIRES DE L'EXERCICE 2014

ETAT C

115 : INSTITUT INSERTION MEDICO EDUCATIF

Le : 13-MAR-15 13:31:38

B15 : Budget Principal

	SECTION D'INVESTISSEMENT	SECTION DE FONCTIONNEMENT	TOTAL DES SECTIONS
Recettes			
Prévisions budgétaires totales	76.600.000	544.318.164	620.918.164
Titres de recettes émis	60.548.333	565.858.714	626.407.047
Réductions de titres		2.052.747	2.052.747
Recettes nettes	60.548.333	563.805.967	624.354.300
Dépenses			
Autorisations budgétaires totales	75.428.564	544.250.394	619.678.958
Mandats émis	34.621.649	493.953.189	528.574.838
Annulations de mandats		43.790	43.790
Dépenses nettes	34.621.649	493.909.399	528.531.048
RESULTAT DE L'EXERCICE			
Excédent	25.926.684	69.896.568	95.823.252
Déficit			

TABEAU GENERAL DE L'EXERCICE 2014

ETAT D

115: INSTITUT D'INSERTION MEDICO EDUCATIF

B115 : Budget Principal

1 - EXECUTION DU BUDGET DE L'EXERCICE					
Opérations de fonctionnement			Opérations d'investissement		
PRODUITS(classe 7)		563.805.967	Recettes d'investissement		60.548.333
CHARGES(classe 6)		493.909.399	Dépenses d'investissement		34.621.649
Résultat de l'exercice à reporter	Excédent	69.896.568	Solde des opérations d'investissement	Excédent	25.926.684
2 - SITUATION GENERALE					
	Réserves	Situation initiale	Résultats de l'exercice	Opérations non budgétaires	Situation finale
Résultats de fonctionnement reportés					
Excédentaires		253.620.210	69.896.568		323.516.778
Déficitaires			0		
Différence entre investissements et financements			25.926.684	0	
Excédentaires			0		1.227.488
Déficitaires		27.154.172			
Situation globale		226.466.038	95.823.252	0	322.289.290

Augmentation du Fonds de Roulement : 95.823.252

Exercice 2014

BALANCE AU 31/12/14

Ucg B15

Page 001 / 010

COMPTE	BALANCE D'ENTREE		OPERATIONS DE L'ANNEE						SOLDE	
			Opérations budgétaires		Opérations non budgétaires		Total de l'année			
	Débit	Crédit	Débit	Crédit	Débit	Crédit	Débit	Crédit	Débit	Crédit
1027		301.549.154	7.098.564				7.098.564	301.549.154		294.450.590
TOTAL 102		301.549.154	7.098.564				7.098.564	301.549.154		294.450.590
1035		3.811.819						3.811.819		3.811.819
TOTAL 103		3.811.819						3.811.819		3.811.819
1068		223.922.684				29.697.526		253.620.210		253.620.210
TOTAL 106		223.922.684				29.697.526		253.620.210		253.620.210
TOTAL 10		529.283.657	7.098.564			29.697.526	7.098.564	558.981.183		551.882.619
120		29.697.526			29.697.526		29.697.526	29.697.526		
TOTAL 120		29.697.526			29.697.526		29.697.526	29.697.526		
TOTAL 12		29.697.526			29.697.526		29.697.526	29.697.526		
1314										
1315		59.413.683		39.286.060				98.699.743		98.699.743
TOTAL 131		59.413.683		39.286.060				98.699.743		98.699.743
139			4.728.591				4.728.591		4.728.591	
13915	29.662.786						29.662.786		29.662.786	
TOTAL 139	29.662.786		4.728.591				34.391.377		34.391.377	
TOTAL 13	29.662.786	59.413.683	4.728.591	39.286.060			34.391.377	98.699.743	34.391.377	98.699.743
164										
TOTAL 164										
TOTAL 16										
TOTAL 1	29.662.786	618.394.866	11.827.155	39.286.060	29.697.526	29.697.526	71.187.467	687.378.452	34.391.377	650.582.362
203	18.485.775						18.485.775		18.485.775	
TOTAL 203	18.485.775						18.485.775		18.485.775	
205										
2053	795.696						795.696		795.696	
TOTAL 205	795.696						795.696		795.696	

Exercice 2014

BALANCE AU 31/12/14

Ucg B15

Page 002 / 010

COMPTE	BALANCE D'ENTREE		OPERATIONS DE L'ANNEE						SOLDE	
			Opérations budgétaires		Opérations non budgétaires		Total de l'année			
	Débit	Crédit	Débit	Crédit	Débit	Crédit	Débit	Crédit	Débit	Crédit
TOTAL 20	19.281.471						19.281.471		19.281.471	
21156	181.562.000						181.562.000		181.562.000	
TOTAL 211	181.562.000						181.562.000		181.562.000	
21226	3.639.945		331.702				3.971.647		3.971.647	
TOTAL 212	3.639.945		331.702				3.971.647		3.971.647	
21316	141.971.282						141.971.282		141.971.282	
21318	8.385.963						8.385.963		8.385.963	
21357	63.104.812		5.025.159				68.129.971		68.129.971	
21358	1.227.100						1.227.100		1.227.100	
TOTAL 213	214.689.157		5.025.159				219.714.316		219.714.316	
2148			2.717.872				2.717.872		2.717.872	
TOTAL 214			2.717.872				2.717.872		2.717.872	
2153	1.891.054						1.891.054		1.891.054	
21547	4.485.966						4.485.966		4.485.966	
2155	910.284		335.000				1.245.284		1.245.284	
TOTAL 215	7.287.304		335.000				7.622.304		7.622.304	
21817	10.416.465		11.285.248				21.701.713		21.701.713	
21818	1.368.414						1.368.414		1.368.414	
2182	127.965.388				5.100.000		127.965.388	5.100.000	122.865.388	
21831	6.690.482		970.920				7.661.402		7.661.402	
218317	34.990						34.990		34.990	
21832	12.376.105		171.750			95.680	12.547.855	95.680	12.452.175	
218327	469.205						469.205		469.205	
2184	24.583.871		1.101.228				25.685.099		25.685.099	

Exercice 2014

BALANCE AU 31/12/14

Ucg B15

Page 003 / 010

COMPTE	BALANCE D'ENTREE		OPERATIONS DE L'ANNEE						SOLDE	
			Opérations budgétaires		Opérations non budgétaires		Total de l'année			
	Débit	Crédit	Débit	Crédit	Débit	Crédit	Débit	Crédit	Débit	Crédit
21847	1.101.785						1.101.785		1.101.785	
2188	10.518.097		855.615				11.373.712		11.373.712	
21887	413.080						413.080		413.080	
TOTAL 218	195.937.882		14.384.761		5.195.680		210.322.643	5.195.680	205.126.963	
TOTAL 21	603.116.288		22.794.494		5.195.680		625.910.782	5.195.680	620.715.102	
2803		18.485.775						18.485.775		18.485.775
2805		726.420		69.276				795.696		795.696
TOTAL 280		19.212.195		69.276				19.281.471		19.281.471
281226		2.446.260		363.994				2.810.254		2.810.254
281318		5.191.087		419.298				5.610.385		5.610.385
281357		32.346.172		5.003.856				37.350.028		37.350.028
281358		817.788		81.846				899.634		899.634
28153		1.319.661		189.106				1.508.767		1.508.767
281547		4.384.019		101.947				4.485.966		4.485.966
28155		910.284						910.284		910.284
281817		5.424.131		1.050.870				6.475.001		6.475.001
281818		1.132.114		47.260				1.179.374		1.179.374
28182		115.297.388		4.748.000	5.100.000		5.100.000	120.045.388		114.945.388
281831		6.531.562		31.784				6.563.346		6.563.346
2818317		34.990						34.990		34.990
281832		10.201.703		723.163	95.680		95.680	10.924.866		10.829.186
2818327		469.205						469.205		469.205
28184		22.156.887		895.906				23.052.793		23.052.793
281847		1.101.785						1.101.785		1.101.785
28188		8.757.278		437.403				9.194.681		9.194.681
281887		413.080						413.080		413.080

Exercice 2014

BALANCE AU 31/12/14

Ucg B15

Page 004 / 010

COMPTE	BALANCE D'ENTREE		OPERATIONS DE L'ANNEE						SOLDE	
			Opérations budgétaires		Opérations non budgétaires		Total de l'année			
	Débit	Crédit	Débit	Crédit	Débit	Crédit	Débit	Crédit	Débit	Crédit
TOTAL 281		218.935.394		14.094.433	5.195.680		5.195.680	233.029.827		227.834.147
284316		21.984.128		7.098.564				29.082.692		29.082.692
TOTAL 284		21.984.128		7.098.564				29.082.692		29.082.692
TOTAL 28		260.131.717		21.262.273	5.195.680		5.195.680	281.393.990		276.198.310
TOTAL 2	622.397.759	260.131.717	22.794.494	21.262.273	5.195.680	5.195.680	650.387.933	286.589.670	639.996.573	276.198.310
4011		12.686.051			12.686.051		12.686.051	12.686.051		
4012					89.897.107	94.293.248	89.897.107	94.293.248		4.396.141
4041		1.007.194			1.007.194		1.007.194	1.007.194		
4042					20.076.622	22.794.494	20.076.622	22.794.494		2.717.872
TOTAL 40		13.693.245			123.666.974	117.087.742	123.666.974	130.780.987		7.114.013
411103	3.888.703						3.888.703		3.888.703	
411106	112.535						112.535		112.535	
411107	33.110						33.110		33.110	
411108	117.295						117.295		117.295	
411109	698.136					347.810	698.136	347.810	350.326	
411110	3.224.778					592.305	3.224.778	592.305	2.632.473	
411111	16.378.057					4.517.200	16.378.057	4.517.200	11.860.857	
411112	16.273.834					6.573.813	16.273.834	6.573.813	9.700.021	
411113	46.075.652					36.476.476	46.075.652	36.476.476	9.599.176	
411114					66.682.534	47.609.191	66.682.534	47.609.191	19.073.343	
TOTAL 41	86.802.100				66.682.534	96.116.795	153.484.634	96.116.795	57.367.839	
421		203.157			260.789.599	261.175.331	260.789.599	261.378.488		588.889

Exercice 2014

BALANCE AU 31/12/14

Ucg B15

Page 005 / 010

COMPTE	BALANCE D'ENTREE		OPERATIONS DE L'ANNEE						SOLDE	
			Opérations budgétaires		Opérations non budgétaires		Total de l'année			
	Débit	Crédit	Débit	Crédit	Débit	Crédit	Débit	Crédit	Débit	Crédit
427					180.000	180.000	180.000	180.000		
429124	51.692					51.692	51.692	51.692		
429125	60.433					60.433	60.433	60.433		
42921					60.433	60.433	60.433	60.433		
42926					51.692	51.692	51.692	51.692		
TOTAL 42	112.125	203.157			261.081.724	261.579.581	261.193.849	261.782.738		588.889
431		14.908.387			111.912.050	116.573.914	111.912.050	131.482.301		19.570.251
TOTAL 43		14.908.387			111.912.050	116.573.914	111.912.050	131.482.301		19.570.251
4411					39.286.060	6.434.804	39.286.060	6.434.804	32.851.256	
4417					394.806.600	394.806.600	394.806.600	394.806.600		
TOTAL 44					434.092.660	401.241.404	434.092.660	401.241.404	32.851.256	
462					505.000	505.000	505.000	505.000		
4631	1.385.258						1.385.258		1.385.258	
4661		47.265			272.036	224.771	272.036	272.036		
4663		19.500			19.500		19.500	19.500		
4664		261.008			62.824	95.425	62.824	356.433		293.609
4668		97.683			394.257	376.122	394.257	473.805		79.548
TOTAL 46	1.385.258	425.456			1.253.617	1.201.318	2.638.875	1.626.774	1.385.258	373.157
4713		19.795.992			155.775.169	138.583.810	155.775.169	158.379.802		2.604.633
4714					122.629.066	122.629.066	122.629.066	122.629.066		
47153					961.745	961.745	961.745	961.745		

Exercice 2014

BALANCE AU 31/12/14

Ucg B15

Page 006 / 010

COMPTE	BALANCE D'ENTREE		OPERATIONS DE L'ANNEE						SOLDE	
			Opérations budgétaires		Opérations non budgétaires		Total de l'année			
	Débit	Crédit	Débit	Crédit	Débit	Crédit	Débit	Crédit	Débit	Crédit
47154					929.700	940.140	929.700	940.140		10.440
47156					461.538	461.538	461.538	461.538		
4718		77.442			7.164.756	7.087.314	7.164.756	7.164.756		
47253					133.732	133.732	133.732	133.732		
47254					129.610	129.610	129.610	129.610		
47256		115.980			276.290	160.310	276.290	276.290		
4781		9.000				2.000		11.000		11.000
TOTAL 47		19.998.414			288.461.606	271.089.265	288.461.606	291.087.679		2.626.073
TOTAL 4	88.299.483	49.228.659			1.287.151.165	1.264.890.019	1.375.450.648	1.314.118.678	91.604.353	30.272.383
5117					21.645	21.645	21.645	21.645		
515	187.245.214				575.389.142	501.827.036	762.634.356	501.827.036	260.807.320	
5433	50.000						50.000		50.000	
5434	50.000						50.000		50.000	
5436	50.000				50.000	50.000	100.000	50.000	50.000	
581					33.089.428	33.089.428	33.089.428	33.089.428		
TOTAL 5	187.395.214				608.550.215	534.988.109	795.945.429	534.988.109	260.957.320	
60611			4.491.725				4.491.725			
60612			5.844.960				5.844.960			
60613			103.759				103.759			

Exercice 2014

BALANCE AU 31/12/14

Ucg B15

Page 007 / 010

COMPTE	BALANCE D'ENTREE		OPERATIONS DE L'ANNEE						SOLDE	
			Opérations budgétaires		Opérations non budgétaires		Total de l'année			
	Débit	Crédit	Débit	Crédit	Débit	Crédit	Débit	Crédit	Débit	Crédit
60617			248.066				248.066			
6063			9.407.031	43.790			9.407.031	43.790		
6064			1.047.189				1.047.189			
6065			123.080				123.080			
6067			2.256.021				2.256.021			
6068			16.869.182				16.869.182			
TOTAL 60			40.391.013	43.790			40.391.013	43.790		
6135			598.668				598.668			
615			8.136				8.136			
6152			1.378.512				1.378.512			
6155			3.054.066				3.054.066			
6156			2.580.407				2.580.407			
616			4.326.333				4.326.333			
6183			12.000				12.000			
TOTAL 61			11.958.122				11.958.122			
6226			480.010				480.010			
623			138.651				138.651			
624			18.600				18.600			
6251			224.771				224.771			

Exercice 2014

BALANCE AU 31/12/14

Ucg B15

Page 008 / 010

COMPTE	BALANCE D'ENTREE		OPERATIONS DE L'ANNEE						SOLDE	
			Opérations budgétaires		Opérations non budgétaires		Total de l'année			
	Débit	Crédit	Débit	Crédit	Débit	Crédit	Débit	Crédit	Débit	Crédit
626			2.412.549				2.412.549			
628			581.140				581.140			
6283			1.390.500				1.390.500			
6286			6.422.177				6.422.177			
6288			30.008.659				30.008.659			
TOTAL 62			41.677.057				41.677.057			
63512			37.194				37.194			
637			270.800				270.800			
TOTAL 63			307.994				307.994			
6411			291.673.069				291.673.069			
6414			28.481				28.481			
6431			2.201.264				2.201.264			
645			83.210.029				83.210.029			
647			427.386				427.386			
TOTAL 64			377.540.229				377.540.229			
651			129.991				129.991			
6583			567.194				567.194			
TOTAL 65			697.185				697.185			

Exercice 2014

BALANCE AU 31/12/14

Ucg B15

Page 009 / 010

COMPTE	BALANCE D'ENTREE		OPERATIONS DE L'ANNEE						SOLDE	
			Opérations budgétaires		Opérations non budgétaires		Total de l'année			
	Débit	Crédit	Débit	Crédit	Débit	Crédit	Débit	Crédit	Débit	Crédit
6716			112.125				112.125			
678			7.191				7.191			
TOTAL 67			119.316				119.316			
68111			69.276				69.276			
68112			21.097.317				21.097.317			
687			95.680				95.680			
TOTAL 68			21.262.273				21.262.273			
TOTAL 6			493.953.189	43.790			493.953.189	43.790		
701				314.700				314.700		
7061				128.429.264				128.429.264		
7088				165.750				165.750		
70881			2.050.535	13.620.445			2.050.535	13.620.445		
70882				4.672.385				4.672.385		
70883			2.212	4.405.729			2.212	4.405.729		
TOTAL 70			2.052.747	151.608.273			2.052.747	151.608.273		
7441				394.806.600				394.806.600		
TOTAL 74				394.806.600				394.806.600		

Exercice 2014

BALANCE AU 31/12/14

Ucg B15

Page 010 / 010

COMPTE	BALANCE D'ENTREE		OPERATIONS DE L'ANNEE						SOLDE	
			Opérations budgétaires		Opérations non budgétaires		Total de l'année			
	Débit	Crédit	Débit	Crédit	Débit	Crédit	Débit	Crédit	Débit	Crédit
7583				1.198.551				1.198.551		
7588				3.908.902				3.908.902		
TOTAL 75				5.107.453				5.107.453		
7718				1.868.557				1.868.557		
775				505.000				505.000		
776				7.098.564				7.098.564		
777				4.728.591				4.728.591		
778				135.676				135.676		
TOTAL 77				14.336.388				14.336.388		
TOTAL 7			2.052.747	565.858.714			2.052.747	565.858.714		

Résultat	69.896.568								
Résultat ONB									

TOTAL	927.755.242	927.755.242	530.627.585	626.450.837	1.930.594.586	1.834.771.334	3.388.977.413	3.388.977.413	1.026.949.623	1.026.949.623
-------	-------------	-------------	-------------	-------------	---------------	---------------	---------------	---------------	---------------	---------------

CADRE 6 : BILAN
ETAT F

Organisme : 115 INSTITUT INSERTION MEDICO EDUCATIF

Ucg B15

ACTIF	Exercice 2014			Exercice 2013
	BRUT	AMORTISSEMENTS PROVISIONS	NET	
ACTIF IMMOBILISE				
<u>Immobilisation incorporelles</u>				
203 Frais de recherche et de développement	18.485.775	18.485.775	-	
205 Concessions et droits similaires	795.696	795.696	-	69.276
208 Autres immobilisations incorporelles				
<u>Immobilisation incorporelles</u>				
211 Terrains	181.562.000		181.562.000	181.562.000
212 Aménagements de terrains	3.971.647	2.810.254	1.161.393	1.193.685
213 Constructions	219.714.316	72.942.739	146.771.577	154.349.982
214 Construction sur sol d'autrui	2.717.872		2.717.872	
215 Installations techniques, matériel, outillage	7.622.304	6.905.017	717.287	673.340
218 Autres immobilisations	205.126.963	174.258.829	30.868.134	24.417.759
TOTAL 1	639.996.573	276.198.310	363.798.263	362.266.042
ACTIF CIRCULANT				
<u>Stocks en cours</u>				
371 Marchandises (à revendre en l'état)				

CADRE 6 : BILAN
ETAT F

Organisme : 115 INSTITUT INSERTION MEDICO EDUCATIF

Ucg B15

ACTIF	Exercice 2011			Exercice 2010
	BRUT	AMORTISSEMENTS PROVISIONS	NET	
<u>Créances d'exploitation : Clients</u>				
411 Clients divers	57.367.839		57.367.839	86.802.100
<u>Créances d'exploitation : autres</u>	-			
429 Déficits et débets des régisseurs				112.125
438 Produits à recevoir				
4411 Subventions d'investissement	32.851.256		32.851.256	
4417 Subventions d'exploitation				
445 TVA			-	
462 Créances sur cession d'immobilisations				
463 Autres comptes débiteurs	1.385.258		1.385.258	1.385.258
458 Comptabilités distinctes rattachées				
4581 Maîtrise d'ouvrage				
4684 Produits à recevoir sur RA				

CADRE 6 : BILAN

ETAT F

Organisme : 115 INSTITUT INSERTION MEDICO EDUCATIF

Ucg B15

ACTIF	Exercice 2011			Exercice 2010
	BRUT	AMORTISSEMENTS PROVISIONS	NET	
<u>Créances d'exploitation : autres</u>				
4687 Produits à recevoir				
<u>Créances diverses</u>				
5117 Chèques impayés				
515 Comptes au Trésor	260.807.320		260.807.320	187.245.214
545 Régie de recettes	150.000		150.000	150.000
TOTAL 2	352.561.673	-	352.561.673	275.694.697
COMPTES DE REGULARISATION				
<u>Comptes de régularisation</u>				
481 Charges à répartir				
472 Dépenses à régulariser			0 -	115.980
TOTAL 3	-	-	-	115.980
TOTAL GENERAL	992.558.246	276.198.310	716.359.936	637.844.759

115 INSTITUT INSERTION MEDICO EDUCATIF

Ucg : B15

PASSIF	Exercice 2014	Exercice 2013
	NET	NET
CAPITAUX PROPRES		
102 Affectations	294.450.590	301.549.154
103 Biens remis en pleine propriété des établissements	3.811.819	3.811.819
106 Réserves	253.620.210	223.922.684
110 Report à nouveau (solde créditeur)		
119 Report à nouveau (perte)		
120 Résultat de l'exercice (bénéfices)	69.896.568	29.697.526
129 Résultat de l'exercice (pertes)		
13 Subventions d'investissement	64.308.366	29.750.897
TOTAL 1	686.087.553	588.732.080
PROVISIONS		
15 Provisions pour risques et charges		
TOTAL 2		
DETTES		
<u>Dettes Financières</u>		
16 sauf 165 Emprunts auprès des établissements		
165 Dépôts et cautionnements reçus		
519 Concours bancaires courants		
<u>Dettes d'exploitation: Fournisseurs</u>		
401 Fournisseurs	4.396.141	12.686.051

115 INSTITUT INSERTION MEDICO EDUCATIF

Ucg : B15

PASSIF	Exercice 2014	Exercice 2013
	NET	NET
<u>Dettes d'exploitation: Fournisseurs</u>		
408 Fournisseurs-Factures non parvenues		
<u>Dettes d'exploitation: Fiscales et sociales</u>		
421 Personnel	588.889	203.157
427 Oppositions		
431 CPS	19.570.251	14.908.387
438 Autres charges sociales		
428 Personnel - Charges à payer		
445 TVA		
<u>Dettes d'exploitation: Dettes diverses</u>		
404 Fournisseurs d'immobilisation	2.717.872	1.007.194
407 Oppositions		
4191 Avances et acomptes reçus		
4582 Maîtrise d'ouvrage		
466 Créiteurs divers	373.157	425.456
467 Autres comptes créditeurs		
4682 Charges à payer sur RA		
473 Recettes à transférer		
TOTAL 3	27.646.310	29.230.245
COMPTES DE REGULARISATION		
4386 Autres charges à payer		

115 INSTITUT INSERTION MEDICO EDUCATIF

Ucg : B15

PASSIF	Exercice 2014	Exercice 2013
	NET	NET
471 Recettes à classer	2.615.073	19.873.434
487 Produits constatés d'avance		
4781 Frais de poursuites	11.000	9.000
448 Territoire Charges à payer		
477 Gain au change		
TOTAL 4	2.626.073	19.882.434
TOTAL GENERAL	716.359.936	637.844.759

Total Classe 1	686.087.553
Fonds de roulement consolidé des provisions pour créances douteuses	322.289.290

CHARGES (hors taxes)	Exercice 2014	Exercice 2013
CHARGES D'EXPLOITATION		
<u>Coût d'achat des marchandises vendues dans l'exercice</u>		
607,608 Achats de marchandises		
6037 Variation des stocks de marchandises		
609 Rabais,remises, ristournes obtenus sur achat		
CONSOMMATION DE L'EXERCICE EN PROVENANCE DES TIERS		
<u>Achats stockés d'approvisionnements</u>	52.305.345	50.516.990
601 Achats de matières premières		
602 Autres approvisionnements		
603 sauf 6037 Variation des stocks d'approvisionnement		
61 Achats de sous-traitance	11.958.122	11.087.223
604,605,606 Achats non stockés de matière et fournitures	40.347.223	39.429.767
<u>Services extérieurs</u>	41.677.057	43.582.950
621 Personnel intérimaire		
62 sauf 621 Autres	41.677.057	43.582.950
IMPOTS, TAXES ET VERSEMENTS ASSIMILES		
<u>Impôts</u>	307.994	538.629
63 Impôts	307.994	538.629
<u>Charges de personnel</u>	377.540.229	425.557.841
641 Rémunération du personnel permanent	291.701.550	339.187.150
643 Rémunération du personnel sur crédits	2.201.264	203.300
644 Rémunération du personnel recruté sur convention		

CHARGES (hors taxes)	Exercice 2014	Exercice 2013
<u>Charges de personnel</u>		
645 Charges sociales	83.210.029	85.774.190
646,647,648 Autres	427.386	393.201
<u>Autres charges</u>	697.185	293.683
65 Autres charges de gestion courante	697.185	293.683
<u>Charges financières</u>		
686 Dotations aux amortissements et aux provisions		
661 Charges d'intérêts		
665 Escomptes accordés		
666 Pertes au change		
667 Charge nette sur cession de valeurs mobilières de placement		
668 Autres charges financières		
<u>Charges exceptionnelles</u>	119.316	
671 Charges exceptionnelles sur opérations de l'exercice	112.125	
672 Charges exceptionnelles sur exercices antérieurs		
675 Valeur comptable des éléments d'actif cédés		
678 Autres charges exceptionnelles sur opérations en capital	7.191	
<u>Dotations aux amortissements et aux provisions</u>	21.262.273	24.154.884

115 INSTITUT INSERTION MEDICO EDUCATIF

Ucg : B15

CHARGES (hors taxes)	Exercice 2014	Exercice 2013
<u>Dotations aux amortissements et aux provisions</u>		
681 Sur immobilisations : dotations aux amortissements et aux provisions (e	21.166.593	24.154.884
687 Dotations aux amortissements et aux provisions (charges exceptionnell	95.680	
<u>Impôts sur les bénéfices</u>		
69 Impôts sur les bénéfices		
Sous - total	493.909.399	544.644.977
<i>Solde créditeur : Bénéfice</i>	<i>69.896.568</i>	<i>29.697.526</i>
TOTAL GENERAL	563.805.967	574.342.503

115 INSTITUT INSERTION MEDICO EDUCATIF

Ucg : B15

PRODUITS (hors taxes)	Exercice 2014	Exercice 2013
PRODUITS D'EXPLOITATION		
707 Ventes de marchandises vendues dans l'exercice		
<u>Production vendue</u>	149.555.526	116.528.208
701 702 703 Ventes	314.700	209.600
704 Travaux		
705 706 708 Prestations de services et études, activités annexes	149.240.826	116.318.608
709 Rabais, remises et ristournes accordées par l'établissement		
Montant net du chiffre d'affaires	149.555.526	116.528.208
<u>Production stockée</u>		
7133 En cours de production de biens		
7134 En cours de production de services		
7135 Produits		
<u>Production immobilisée</u>		
72 Production immobilisée		
<u>Subvention d'exploitation</u>	394.806.600	438.674.000
74 Subvention d'exploitation	394.806.600	438.674.000
<u>Reprises sur amortissements et provisions</u>		
78 Reprises sur amortissements et provisions		
<u>Transferts de charges</u>		
79 Transferts de charges		
<u>Autres produits</u>	5.107.453	8.576.076

115 INSTITUT INSERTION MEDICO EDUCATIF

Ucg : B15

PRODUITS (hors taxes)	Exercice 2014	Exercice 2013
<u>Autres produits</u>		
75 Autres produits	5.107.453	8.576.076
PRODUITS FINANCIERS		
<u>Produits financiers</u>		
761 De participation		
762 D'autres immobilisations financières		
763 D'autres créances		
764 Revenus de valeurs mobilières de placement		
765 Escomptes obtenus		
766 Gains de change		
767 Produits nets sur cessions de valeurs mobilières de placement		
768 Autres produits financiers		
PRODUITS EXCEPTIONNELS		
<u>Produits exceptionnels</u>	14.336.388	10.564.219
771 Produits exceptionnels sur opérations de gestion	1.868.557	90.540
775 Produits de cessions d'éléments d'actifs	505.000	
776 Produits issus de la neutralisation des amortissements	7.098.564	7.098.564
777 Quote-part des subventions d'investissement virée au résultat	4.728.591	3.375.115
778 Autres produits exceptionnels	135.676	
774 Produits exceptionnels opé. antérieures		
Sous - total	563.805.967	574.342.503
TOTAL GENERAL	563.805.967	574.342.503

VALEURS INACTIVES

115 INSTITUT INSERTION MEDICO EDUCATIF

EXERCICE 2014

DESIGNATION DES COMPTES		DEBIT			CREDIT			SOLDE	
COMPTE	INTITULE	Balance d'entrée	Année en cours	TOTAL	Balance d'entrée	Année en cours	TOTAL	Débit	Crédité

ETAT
NEANT

BALANCE DEFINITIVE DE L'EXERCICE 2014

115 INSTITUT INSERTION MEDICO EDUCATIF

COMPTES	DEBIT	CREDIT
1027		294.450.590
1035		3.811.819
1068		253.620.210
120		69.896.568
1315		98.699.743
139	4.728.591	
13915	29.662.786	
203	18.485.775	
2053	795.696	
21156	181.562.000	
21226	3.971.647	
21316	141.971.282	
21318	8.385.963	
21357	68.129.971	
21358	1.227.100	
2148	2.717.872	
2153	1.891.054	
21547	4.485.966	
2155	1.245.284	
21817	21.701.713	
21818	1.368.414	
2182	122.865.388	
21831	7.661.402	
218317	34.990	
21832	12.452.175	
218327	469.205	
2184	25.685.099	
21847	1.101.785	
2188	11.373.712	
21887	413.080	

BALANCE DEFINITIVE DE L'EXERCICE 2014

115 INSTITUT INSERTION MEDICO EDUCATIF

COMPTES	DEBIT	CREDIT
2803		18.485.775
2805		795.696
281226		2.810.254
281318		5.610.385
281357		37.350.028
281358		899.634
28153		1.508.767
281547		4.485.966
28155		910.284
281817		6.475.001
281818		1.179.374
28182		114.945.388
281831		6.563.346
2818317		34.990
281832		10.829.186
2818327		469.205
28184		23.052.793
281847		1.101.785
28188		9.194.681
281887		413.080
284316		29.082.692
4012		4.396.141
4042		2.717.872
411103	3.888.703	
411106	112.535	
411107	33.110	
411108	117.295	
411109	350.326	
411110	2.632.473	
411111	11.860.857	
411112	9.700.021	
411113	9.599.176	

BALANCE DEFINITIVE DE L'EXERCICE 2014

115 INSTITUT INSERTION MEDICO EDUCATIF

COMPTES	DEBIT	CREDIT
411114	19.073.343	
421		588.889
431		19.570.251
4411	32.851.256	
4631	1.385.258	
4664		293.609
4668		79.548
4713		2.604.633
47154		10.440
4781		11.000
515	260.807.320	
5433	50.000	
5434	50.000	
5436	50.000	
TOTAUX	1.026.949.623	1.026.949.623

Le comptable soussigné, affirme véritable, sous les peines de droit, le présent compte financier. Il affirme, en outre, et sous les mêmes peines, que les opérations portées dans ce compte sont, sans exception, toutes celles qui ont été faites pour le service de l'Etablissement et qu'il n'en existe aucune autre à sa connaissance.

Vu et mis en état d'examen:
sur chiffres / sur pièces
par le Trésorier-payeur général
de la Polynésie française
le 16 MARS 2015
avec/sans observation(s)
(n° / rept/obs du / /)

A Papeete, le 16 Mars 2015
Le Payeur
de la Polynésie française
Yves GATTY

Pour le Trésorier-Payeur Général
Le Fondé de Pouvoir,
Céline LERAY

L'Ordonnateur soussigné certifie l'exactitude du montant des mandats de dépenses et du montant des titres de recette inscrits au présent compte financier.

Date + signature
+ cachet Ets + nom du signataire

A Papeete, le 01 JUL. 2015

**INSTITUT D'INSERTION
MÉDICO-ÉDUCATIF**
Siège Administratif
Tél. 50.83.90 - Fax. 41.25.24
B.P. 3226 PAPEETE N°1


Christian FOVET

Adopté par le conseil d'Administration dans sa séance du

Date + signature + cachet PCA
+ nom du signataire

A Papeete, le 01 JUL. 2015

Le président du conseil d'Administration
Patrick HOWELL



INSTITUT INSERTION MEDICO EDUCATIF

ATTESTATION DE CONFORMITE


L'ordonnateur soussigné certifie que les montants des opérations budgétaires mentionnés sur la balance générale au 31/12/2014 correspondent à la totalité des opérations budgétaires mandatées et mises en recouvrement par l'établissement au titre de l'exercice 2014

Cette attestation remplace la validation générale portée sur les derniers bordereaux de mandats et de titres.
Celle-ci n'est plus possible du fait de la non intégration dans Poly-GF du montant des rejets effectués par le comptable dans le cumul des émissions des mandats et des ordres de recette.

*Date + signature + cachet Ets
+ nom du signataire.*

A Papeete,
Le 30 Mars 2015

L'ordonnateur


**INSTITUT D'INSERTION
MÉDICO-ÉDUCATIF**
Siège Administratif
Tél. 50.83.90 - Fax. 41.25.24
B.P. 3226 PAPEETE N°1

Christian FOUET

ASSEMBLÉE
DE LA
POLYNÉSIE FRANÇAISE

NOR : IMEI40135SDL

ORIGINE

MS 1100

DÉLIBÉRATION N° 2014- 91/APF
DU 28 AOÛT 2014

portant approbation du compte financier de l'exercice 2013
de l'Institut d'insertion médico-éducatif et affectation de
son résultat

LA COMMISSION PERMANENTE

Vu la loi organique n° 2004-192 du 27 février 2004 modifiée portant statut d'autonomie de la Polynésie française, ensemble la loi n° 2004-193 du 27 février 2004 modifiée complétant le statut d'autonomie de la Polynésie française ;

Vu la délibération n° 89-118 AT du 12 octobre 1989 modifiée portant création d'un établissement public dénommé « Institut d'insertion médico-éducatif » ;

Vu la délibération n° 95-205 AT du 23 novembre 1995 modifiée portant adoption de la réglementation budgétaire, comptable et financière de la Polynésie française et de ses établissements publics ;

Vu l'arrêté n° 478 CM du 27 avril 1992 modifié fixant l'organisation et le fonctionnement de l'établissement public dénommé « Institut d'insertion médico-éducatif » ;

Vu l'arrêté n° 1150 CM du 1^{er} août 2014 soumettant un projet de délibération à l'assemblée de la Polynésie française ;

Vu la lettre n° 2362/2014/APF/SG du 25 août 2014 portant convocation en séance des représentants à l'assemblée de la Polynésie française ;

Vu le rapport n° 109-2014 du 14 août 2014 de la commission des institutions, des affaires internationales et européennes, de la solidarité, de l'emploi et des relations avec les communes ;

Dans sa séance du 28 août 2014 ;

BORDEREAU D'EMISSION DES TITRES DE RECETTE

Je soussigné, Ordonnateur INSTITUT INSERTION MEDICO EDUCATIF,
demande à Monsieur le Payeur de la Polynésie Française, de bien vouloir intégrer dans ses écritures
le(s) 1 titre(s) de recette(s) ci-joint(s), numéroté(s) de 593 à 593
émis pour la somme de 10 080 F CFP
dont le détail par imputation figure ci-après.

PAPEETE le 31/12/14
L'Ordonnateur délégué,

**INSTITUT D'INSERTION
MEDICO-EDUCATIF**
Siège Administratif
Tél. 50.83.90 - Fax. 41.25.24
B.P. 3226 PAPEETE

Budget : BP
N° Bordereau : 458
N° Feuille : 1 / 1
Date émission : 31/12/14
Exercice : 2014

4100

PRISE EN CHARGE	N° Ordre Ann/Réd.	DEBITEUR	IMPUTATION			MONTANT HT et TVA non collectée à annuler/réduire	MONTANT TVA collectée à annuler/réduire	MONTANT TTC En F CFP	REGLEMENT
			Article	Parag.	Prog.				
	593	TARAUFAU THIERRY	708	7088		10 080	0	10 080	
						10 080	0	10 080	
DERNIER BORDEREAU DE TITRE DE RECETTE DE L'EXERCICE 2014									
Six cent vingt six millions quatre cent sept mille quarante sept francs									
		TOTAL du Bordereau				10 080	0	10 080	
		RAPPEL CUMULS antérieurs				626 396 967	0	626 396 967	
		TOTAL GENERAL				626 407 047	0	626 407 047	

document 9/2/15

BORDEREAU DES ORDRES D'ANNULATION/REDUCTION DE RECETTE

Je soussigné, Le Chef du budget IIME,
demande à Monsieur Le Payeur de la Polynésie Française,
de bien vouloir intégrer dans ses écritures les 1 titres de recettes ci-joints,
numérotés de 128 à 128 émis pour la somme de 21120 F CFP dont le
détail par imputation figure ci-après.

Budget BP
N° Bordereau 123
Date émission 31/12/2014
Exercice 2014

PAPEETE le 31/12/2014
L'Ordonnateur délégué

INSTITUT D'INSERTION
MÉDICO-ÉDUCATIF
Siège Administratif
Tél. 50.83.90 - Fax 41.25.24
B.P. 3226 PAPEETE

4100

PRISE EN CHARGE	N° Ordre Ann/Réd	DEBITEUR	IMPUTATION			MONTANT HT et TVA non collectée à annuler/réduire	MONTANT TVA collectée à annuler/réduire	MONTANT TTC En F CFP	REGLEMENT
			Article	Parag.	Prog.				
	128	OLDHAM DIDIER	708	7088		21.120	0	21.120	
						21.120	0	21.120	
		Total Bordereau				21.120	0	21.120	
		RAPPEL CUMULS antérieurs				2.031.627	0	2.031.627	
		TOTAL GENERAL				2.052.747	0	2.052.747	

ok cumul 9/3/15

BORDEREAU N° 890.

Assignés sur la caisse
DU PAYEUR DE POLYNESIE FRANCAISE

BUDGET

BUDGET PRINCIPAL

ORDONNATEUR

TIME

FEUILLET N° 1

EXERCICE 2014

EXERCICE 2014

SOMME NETTE présentant au débiteur en monnaie locale (2)	REFERENCES DU MANDATEMENT - Objet de la dépense - Pièces justificatives									SOMME mandatée en devise CFP (11)	CONTRE VALEUR en monnaie locale (F CFP)			Retenues et Oppositions		TOTAL PAR CHAPITRE (17)
	Année d'orig. (3)	Date d'émission (4)	N° du bord. (5)	N° du mandat (6)	N° chèque ou de l'ordre de paiement (7)	IMPUTATION			Montant HT et TVA non déductible (12)		Montant TVA déductible (13)	Montant TTC (14)	Code RET. (15)	Montant EN MONNAIE LOCALE (16)		
						Article (8)	Paragr. (9)	S- Par/Prog								
29 624	2014	31/12/14	890	1319		628	6288			29 624		29 624			29 624	
Données budgétaires de l'exercice 2014																
TOTAL	29 624					I - TOTAL du présent bordereau				29 624	0	29 624	DEVISE			
Le présent bordereau journal des mandats à la somme figurant colonne 14						II - A déduire (mandatements non admis)										
						III - CUMUL bordereaux précédents				528 545 214	0	528 545 214				
						IV - Montant général des mandatements admis				528 574 838	0	528 574 838				

**INSTITUT D'INSERTION
MÉDICO-ÉDUCATIF**
Siège Administratif
Tel. 50.83.00 - Fax. 41.25.24

POLYNESIE FRANCAISE

BORDEREAU D'EMISSION
DES ORDRES DE REVERSEMENTS

Feuillet n° 2/2
Budget BP
Exercice 2014
Bordereau 2

Organisme :

2014

INSTITUT INSERTION MEDICO EDUCATIF
BP 3226 PAPEETE

Comptable assignataire :

14168-00001-9288001X068-85

Paierie de Polynésie Française Le Payeur de Polynésie Française
Rue Anne-Marie Javouhey

BP 4497 98713 - PAPEETE

Bordereau détaillé des Ordres de Reversement délivrés ce jour, sur la Caisse du Payeur de la Polynésie Française

N° Ordres Revers.	NOM des DEBITEURS	IMPUTATION				Montant HT et TVA non déductible	Montant TVA déductible	1595
		Article	Paragr.	S/Parag.	Prog.			Somme à reverser Montant TTC
2	ENTREPRISE HAREHOE STOP INSECT	606	6063			9.860	0	9.860
TOTAL du Bordereau						9.860	0	9.860
RAPPEL CUMULS antérieurs						33.930	0	33.930
TOTAL GENERAL						43.790	0	43.790

Papeete, le 17/09/2014
Pour l'Ordonnateur, et par délégation

INSTITUT D'INSERTION
MEDICO-EDUCATIF
Siège Administratif
Tél. 50.83.90 - Fax. 41.25.24
B.P. 3226 PAPEETE



RAPPORT D'ACTIVITE 2014

1. Présentation générale de l'établissement.

1-1 Textes

L'I.I.M.E. a été créé par délibération n° 89-118/AT du 12 octobre 1989.

L'arrêté n°478 CM du 27 avril 1992 fixe l'organisation et le fonctionnement de l'Institut d'Insertion Médico-Educatif.

C'est un établissement public à caractère administratif qui s'inscrit dans le cadre de la délibération n° 2003-15 du 9 janvier 2003 portant réglementation des établissements et services médico-sociaux et de l'arrêté n°1044 CM du 11 juillet 2003 fixant les conditions techniques d'organisation et de fonctionnement des structures médico-sociales spécialisées dans la prise en charge des enfants et adolescents en situation de handicap mental ou d'inadaptation.

L'Établissement est administré par un Conseil d'Administration dont le président est le ministre en charge de la solidarité. Il est géré par un directeur pour la partie opérationnelle.

1-2 Attributions

L'I.I.M.E. est un établissement médico-social spécialisé. A ce titre, c'est avant tout une structure qui vise à l'autonomie et la protection de la personne, à la cohésion sociale, à l'exercice de la citoyenneté, à la prévention des exclusions et la correction de ses effets.

L'établissement est ouvert au minimum 210 jours par an selon un calendrier établi annuellement.

L'établissement est autorisé à prendre en charge des enfants et adolescents âgés de 6 à 20 ans. Il a pour mission d'accueillir, sur la Polynésie, les enfants souffrant de déficiences intellectuelles avec ou sans troubles associés et de les accompagner sur le plan éducatif, pédagogique et médico-social en leur proposant une prise en charge réaliste, individuelle, adaptée et des activités personnalisées.

Les prestations de services :

- Une action éducative, sportive et d'apprentissage,
- Une scolarité adaptée et individualisée, in situ et à l'extérieur,
- Un suivi médical, paramédical et psychologique,
- Un transport du domicile au site d'accueil et retour,
- Une restauration le midi fournie par un traiteur,
- Un service d'entretien.

L'activité se développe sur 3 sites affectés à l'établissement par le pays, il dispose également, d'une Section d'Education Spéciale et de Soins à Domicile (SESSAD) et d'un siège administratif.

1-3 Organisation interne
Annexe n°1 Organigramme.

1-4 Coordonnées (et horaires)

Site	Localisation	Adresse	Contact
<u>Siège administratif</u> Raimanutea Lundi / jeudi 07H30/15H30 vendredi 07H30/14H30	Rue Raimanutea quartier de la mission	BP. 3226, 98713 Papeete-Tahiti PF	Tél. : (689) 40508390 Fax : (689) 40412524 Email : secretariat@iime.pf
<u>Site de Pirae</u> Te ana hau Lundi / jeudi 07H00/15H00 Vendredi 07H00 /14H00	Derrière la mairie de Pirae	BP. 3226, 98713 Papeete-Tahiti PF	Tél. : (689) 40541770 Fax : (689) 404340 77 Email : teanahau@iime.pf
<u>Site de Paea</u> Tearama Lundi / jeudi 07H00/15H00 vendredi 07H00 /14H00	PK25 côté montagne Paea	BP. 3226, 98713 Papeete-Tahiti PF	Tél. : (689) 4043 8560 Fax : (689) 4040575 Email : tearama@iime.pf
<u>Site de Taravao</u> Tamaruarii Lundi / jeudi 07H30/15H30 vendredi 07H30/14H30	Derrière le fare Matahiapo Taravao	BP. 3226, 98713 Papeete-Tahiti PF	Tél. : (689) 4054 7165 Fax : (689) 40576594 Email : tamaruarii@iime.pf
<u>S.E.S.S.A.D</u> Lundi / jeudi 07H30/15H30 vendredi 07H30/14H30	Rue Raimanutea quartier de la mission	BP. 3226, 98713 Papeete-Tahiti PF	Tél. : (689) 40508390 Fax : (689) 40412524 Email : sessad@iime.pf

Un système de transport gratuit est mis à disposition des enfants quotidiennement et couvre les besoins sur l'île de Tahiti (et la presqu'île) :

- Arue - Pirae – Papeete – Faa'a – Punaauia – Paea.
- Papeete – Faa'a – Pirae.
- Mahina – Taravao
- Taravao – Tautira.
- Papara – Teahupoo – Taravao.

Un chauffeur et un convoyeur par bus assurent le transport et la sécurité des enfants.

1-5 Les sites

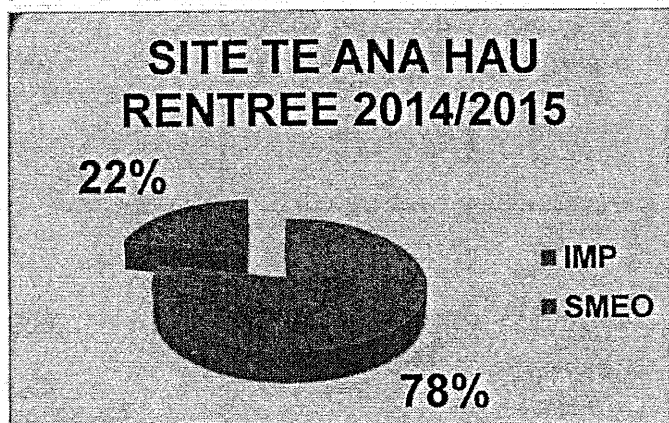
L'IIME est organisé sur trois sites distincts implantés sur l'île de Tahiti.

Le siège administratif se trouve à Papeete et accueille la Section d'Education Spéciale et de Soins à Domicile (SESSAD).

Le site **Te Ana Hau** situé à Pirae a accueilli dans des bâtiments rénovés, deux types de population :

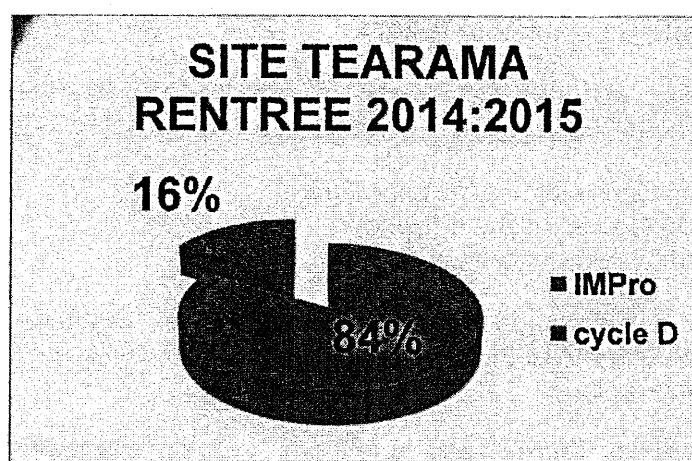
- 36 enfants âgés de 6 à 14 ans à l'institut médico-pédagogique (IMP),
- 10 jeunes âgés de 6 à 20 ans, à la section médico-éducative occupationnelle (SMEO).

Au regard de leurs handicaps sévères, ils bénéficient de l'accompagnement d'une équipe éducative renforcée.



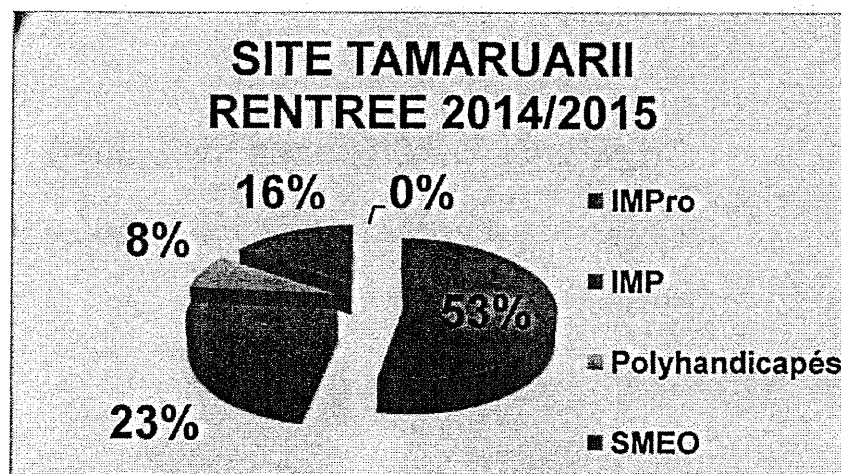
Le site **Tearama** situé sur la commune de Paea a accueilli dans trois bâtiments aménagés, deux types de population :

- 40 adolescents âgés de 14 à 20 ans en institut médico-professionnel (IMPro). Les apprentissages sont essentiellement orientés vers les secteurs de la restauration, de l'artisanat et de l'entretien des espaces verts,
- 10 adolescents âgés de 14 à 20 ans, il s'agit d'un groupe d'adolescents plus lourdement handicapés.



Le site multi-sections, **Tamaruarii** est situé à Taravao. Il est doté de locaux adaptés et a accueilli trois types de population :

- 20 enfants âgés de 6 à 14 ans à l'institut médico-pédagogique (IMP),
- 29 adolescents (2 jeunes IMC en fauteuil roulant) âgés de 14 à 20 ans à l'institut médico-professionnel (IMPro). Les apprentissages ont été essentiellement orientés vers le secteur primaire et l'économie domestique.
- 5 personnes polyhandicapées de la presqu'île ont bénéficié d'infrastructures et de prises en charge adaptées à leur handicap.
- 10 jeunes dans une nouvelle section médico-éducative occupationnelle (SMEO). Au regard de leurs handicaps sévères, ils bénéficient de l'accompagnement d'une équipe éducative renforcée.



La Section d'Education Spéciale et de Soins à Domicile (SESSAD), dont la mission est l'aide au maintien des jeunes en milieu scolaire :

- 32 jeunes en établissements scolaires ont été accompagnés par une équipe pluridisciplinaire.

2. Statistiques pour l'année 2014

Le handicap est défini par les médecins et les tests psychologiques, c'est le **taux d'IPP** (Incapacité Permanente Partielle), il s'exprime en pourcentage globalement :

- aux alentours de **50%** = déficience légère,
- de **60 à 80 %** = déficience moyenne,
- de **80 à 100%** déficience lourde.

Un **enfant handicapé moyen**, est susceptible d'acquérir une autonomie au quotidien, d'être scolarisé (CLIS, UPI), d'apprendre un métier (jardin, femme de ménage, artisanat, agriculture...).

Par **handicap lourd** nous entendons des enfants sans (ou avec très peu d'autonomie), nécessitant une tierce personne pour tous les actes de la vie courante.

Les tableaux ci dessous donnent une vision globale du handicap des jeunes accueillis de leur handicap et des prises en charges qui en résultent.

L'origine des déficiences est divisée en trois parties, ainsi la :

- **La déficience innée** regroupe les maladies génétiques ou autres acquises avant la naissance (ex; trisomie 21, maladies rares ou orphelines, IMC, polyhandicap....),
- **La déficience Pathologique** concerne les maladies acquises après la naissance et qui entraînent une déficience (traumatisme crânien, accidents divers, épilepsie.....),
- **La déficience dans un contexte socio-éducatif** est liée à des carences éducatives, violences, défaut de soins ...).

Les données des tableaux qui suivent proviennent des renseignements fournis par les différents sites de l'établissement pour l'année 2014, ils sont basés sur une moyenne de 180 jeunes accueillis de janvier à décembre.




Tableau n°1 : origine de la déficience

Le tableau ci-dessus montre que l'origine de la déficience serait innée dans 21% des cas, elle serait acquise et liée au contexte socio familial dans 50% des cas et à des carences éducatives dans 29% des cas. Mais certains handicaps pourraient avoir plusieurs origines.

Suite à ces constats, nous avons depuis la rentrée du mois d'août 2014 :

- systématisé la présence des parents lors des réunions de synthèses, 60% des familles ont participées au projet de leur enfant,
- édité un livret d'accueil (en français et en tahitien) à l'attention des familles,
- mis en place des écoutes et aides aux familles, au niveau des médecins, des psychologues et des éducateurs spécialisés,
- accentué le travail en réseau avec les différentes circonscriptions de la DAS.

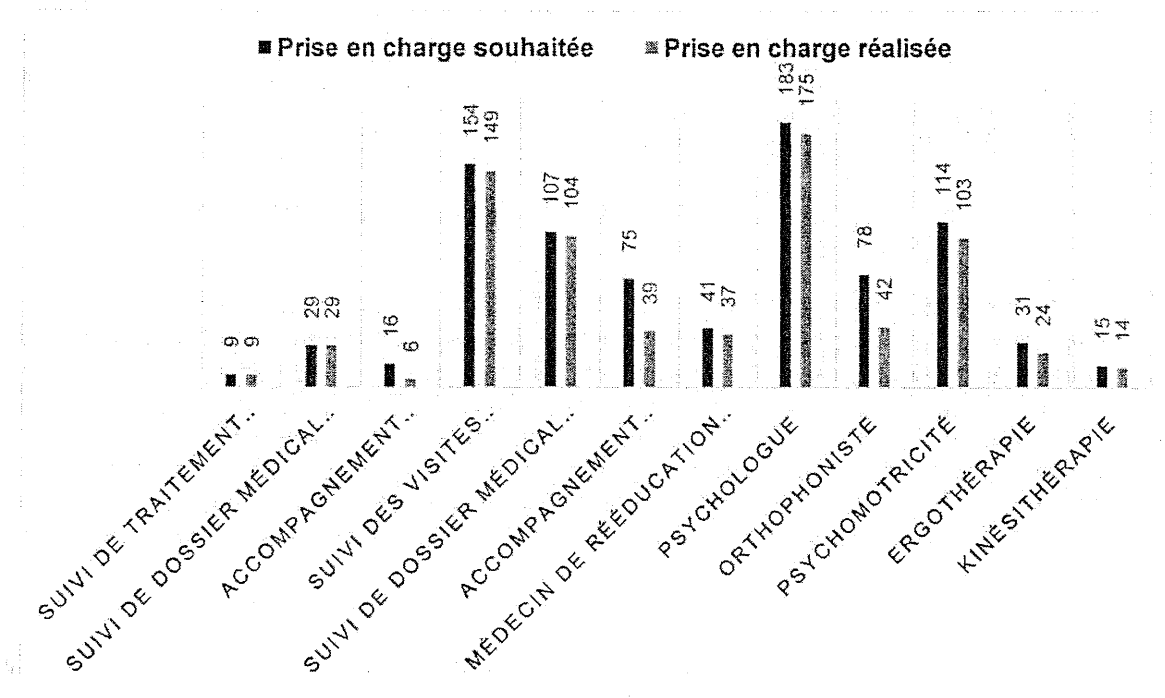


Tableau n°2 : comparatif entre prise en charge souhaitée et réalisée

Dans le tableau n° 2, la colonne « souhaité » représente les demandes de prises en charges médicales, paramédicales et psychologiques, définies pour chaque enfant, en présence de leurs parents, lors des réunions de synthèses.

La colonne « réalisé », montre le taux de réalisation des prestations de service. Malgré le manque de personnel médical et paramédical (refus du salariat moins rémunérateur), l'IIME arrive à honorer les prises en charges nécessaires à l'évolution des jeunes en rétribuant une partie du personnel paramédical à la vacation.

Le tableau nous montre bien qu'à part les prestations orthophoniques (difficile à recruter et seulement en vacations), les écarts sont peu significatifs.

Les prises en charges non réalisées, sur le tableau, l'ont été dans le courant de l'année en augmentant les temps des vacations paramédicales.

3. Activités et réalisations sur l'année 2014

➤ Finalisation du Projet d'Etablissement

Le projet d'établissement datant de 2005, a été réactualisé, finalisé et approuvé par le conseil d'administration du 25 février 2014.

Ce projet est un programme d'actions élaboré par l'équipe pluridisciplinaire dans la perspective de se définir dans un avenir proche. Il est issu d'une réflexion collective et s'inscrit dans une logique de changement et d'adaptation à l'environnement. La démarche participative a permis de mettre en évidence les valeurs essentielles de l'Institution. Elle fédère les imaginations et mobilise les énergies individuelles autour d'ambitions communes.

➤ Construction d'outils communs aux différents sites en matière de gestion

Compte tenu de l'implantation géographique, chaque site a développé ses propres outils de gestion. L'année 2014 a permis la mise en place d'une démarche d'harmonisation et de simplification des procédures. Ce travail sera poursuivi sur l'exercice 2015.

➤ Développement et consolidation des projets personnalisés des jeunes accueillis

La loi du 11 février 2005(art 2(M) JORF du 12/02/2005), pour l'égalité des droits et des chances, la participation et la citoyenneté des personnes handicapées, est le référentiel permettant la prise en compte du caractère hétérogène des jeunes accueillis. La personnalisation du projet du jeune est primordiale dans le cadre d'une prise en charge globale. L'année 2013 a permis son élaboration, l'année 2014 son suivi. En effet, toutes les familles sont été systématiquement invitées à participer aux réunions concernant leur enfant ce qui a permis des échanges et des actions communes autour du projet du jeune. Le taux de participation des familles a été de 60 % pour cette première année.

4. Adaptation, développement des compétences et optimisation de la gestion des effectifs

➤ La formation continue

Les fonds alloués au titre de l'année 2014 nous ont permis de mettre en place les modules suivants auprès de différents prestataires :

- « PSC1 », Aléa Sécurité,
- « Permis C+D », Auto-école DELVA,
- « Approche managériale », A ROQUEJOFFRE,
- « le handicap : approche et évaluation de la personne au travers des activités de loisirs », Handisport,
- « Bureautique et communication professionnelle » (WORD, EXCEL initiation et perfectionnement), Cours Bufflier.

Les modules de formation DGRH (situation conflictuelle, gestion des conflits) ont été suivis par un agent.

L'Institut de la Croix-Rouge a également organisé des formations destinées aux responsables de site sur le management et l'animation d'équipe.

Deux infirmières ont bénéficié d'une formation au tutorat par l'Institut de Formation des Professions de Santé et ont ainsi pu accueillir des étudiants de 2^{ème} et 3^{ème} année.

Les secrétaires de site ont suivi une formation sur la gestion d'une régie et sur la tenue du journal grand livre par la Paierie.

Un certain nombre de formations intra ont eu lieu (déficience et handicap, droits et obligations des agents publics...).

Enfin, les stages d'immersion en entreprise ont été reconduits (visite PEMS Moorea, association TURUMA ...) afin de pallier à certaines insuffisances techniques professionnelles.

Conscients de l'importance de la formation en termes de professionnalisation, remobilisation et motivation, le budget dédié sera augmenté pour l'année 2015 et les sessions de formations seront étendues aux périodes de loisirs de l'établissement.

Afin de remobiliser le personnel et dans la continuité de l'année 2013, nous avons étendu les cycles de formations aux semaines de vacances scolaires. En effet, pour diverses raisons (famille, fatigue, maladie, rencontres familiales...) certains jeunes ne viennent pas durant les vacances scolaires. Cette année le taux de présence des jeunes à l'IIME durant les vacances scolaires est de 55% en moyenne. Nous avons donc mis en place des formations « pratiques » et courtes (1 à 2 journées) pour le personnel depuis à la rentrée scolaire du mois d'août 2014, dans l'objectif de sortir le personnel d'un enfermement de créer de la cohésion et d'éviter les actions « routine », tout en ayant un bénéfice direct sur les prestations que nous devons aux enfants.

➤ Moyens et effectifs

Le nombre de postes pourvus à la fin de l'année 2014(31/12/2014) s'élève à 92 (y compris CEAPF).

Année 2014																	
Nombre de postes : 107																	
ANFA				FPPF				ANT				Postes VACANTS				Contractuels Education Nationale	Vacataires
11 postes				46 postes				30 postes				15 postes				5	9
C C 1	C C 2	C C 3	C C 5	A	B	C	D	A	B	C	D	A	B	C	D		
3	3	5	0	5	11	1 7	1 3	6	1 1	8	5	3	1 0	1	1		

Les difficultés de recrutements en salariat perdurent pour certaines professions médicales et paramédicales mais l'institution pallie à ses besoins par l'établissement de conventions de vacations avec les professionnels de ces secteurs.

L'Education Nationale continue d'affecter à l'Unité d'Enseignement de l'IIME 5 enseignants spécialisés.

Les responsables éducatifs (fonctions nouvelles datant du mois d'août 2013) ont été mis en place pour les 3 sites, un CAE a été recruté.

L'établissement a acté au cours du mois de juin, la suppression de 10 postes.

A noter qu'aucun agent fonctionnaire ou agent non fonctionnaire de l'administration n'a souhaité bénéficier du dispositif de départ volontaire de l'administration.

Evolution des effectifs sur cinq années.

Année	Postes créés	ANFA	FPPF	ANT	Vacants	Vacataires	CEAPF
2010	119	33	60	11	15	13	5
2011	112	26	60	11	10	7	5
2012	112	21	53	20	16	8	5
2013	112	12	46	25	22	9	5
2014	107	11	46	30	15	9*	5

* Sur 9 vacataires : 4 sont orthophonistes, 3 médecins (un généraliste, un psychiatre et un pédopsychiatre), 1 kinésithérapeute et 1 ergothérapeute.

Mouvements du personnel au cours de l'année 2014.

● Départs :

- 3 agents FPPF par mutation,
- 9 sorties et fins de CDD,
- 1 agent ANFA pour départ à la retraite,
- 2 agents dont le congé longue maladie a été prolongé pour une deuxième année.

● Arrivées :

- 1 agent FPPF de retour de disponibilité,
- 15 CDD contractualisés,
- 4 agents mis en stage en 2013 titularisés.

● Contrats aidés et stagiaires

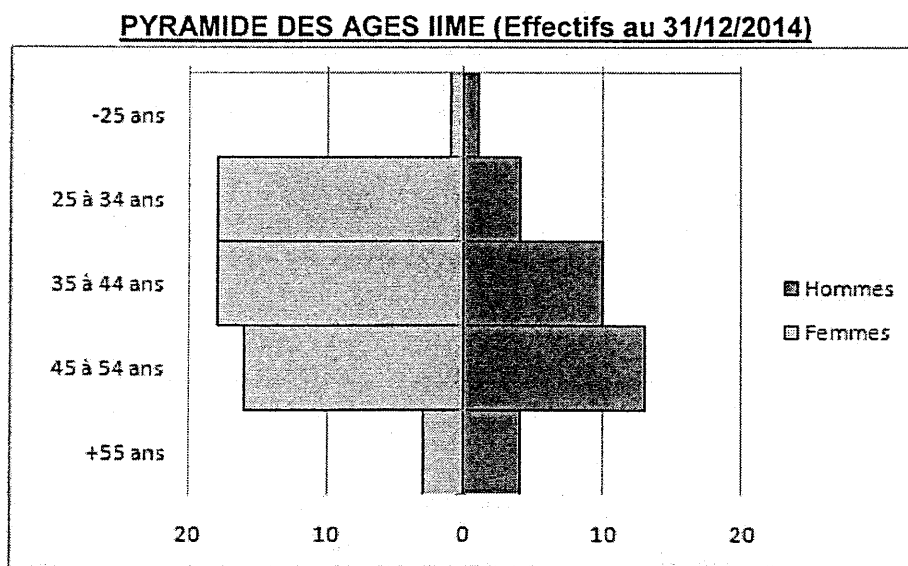
- 1 CAE a intégré l'établissement,
- 2 stagiaires (éducateurs spécialisés) de l'Institut Polynésien de Formation Sanitaire et Sociale sont accueillis sur 2014/2015,
- 9 étudiants ont effectué un stage scolaire ou professionnel (principalement issus des filières auxiliaires de vie du CFPA, services et soins à la personne en lycée professionnel...).

Evolutions envisagées pour 2015

- Mises en stage probable d'agents suite aux concours organisés par la DGRH,
- 2 demandes d'inscription sur liste d'aptitude de chauffeurs/agent technique (aides techniques) seront formalisées.

5. Indicateurs et données sociales

5-1 Pyramide des âges



5-2 Accidents du travail

En 2014, 4 accidents du travail se sont produits liés à :

- Un accident de trajet,
- Chute d'un tuyau PVC sur le pied,
- Projection d'un objet dans l'œil par un enfant de l'IMP,
- Coups portés par un enfant de l'IMP.

Nombre d'accident du travail de 2011 à 2014

Année	Nombre d'AT
2014	4
2013	2
2012	6
2011	4

Soit une moyenne de 4 accidents du travail par an sur les 4 dernières années.

- **Indice de fréquence des AT** (les indices de fréquence renseignent sur l'évolution de la sinistralité dans le domaine des accidents du travail, (calcul = nombre d'accidents avec arrêts de travail/effectif *1000) :

2011* : 32.96

2012* : 66.6

2013* : 23.80

2014* :34.09

(*Effectifs au 01/12)

Nombre de jours d'arrêts maladie consécutifs à un accident du travail

	Nombre de jours d'arrêt maladie
Année 2014	40
Année 2013	1
Année 2012	54
Année 2011	312*

*Ce résultat est à nuancer du fait d'un cas particulier survenu en 2011 avec 10 mois consécutifs d'arrêts.

5-3 Maladies professionnelles

0 en 2014,

0 sur les 3 années antérieures.

5-4 Décès

0 en 2014,

1 en 2013 (agent ANFA),

0 sur les 2 années antérieures.

5-5 Maternité

1 agent ANT a bénéficié d'un congé maternité en 2014

(2 en 2013, aucun en 2012, 3 en 2011, 1 en 2010)

5-6 Maladie et longue maladie

➤ L'absentéisme pour maladie

	2011	2012	2013	2014
Nombre de jours cumulés d'arrêts maladies déclarés	3043	2330	2510	1764
Nombre d'arrêts recensés	409	249	285	320
Nombre de personnes ayant eu un arrêt maladie	84	68	83	88
Nombre d'arrêts moyens par personne	4,9	3,66	3,43	3.63
Durée moyenne des arrêts maladies (en jours)	7,4	9,36	8,81	5.51

Ces résultats sont à nuancer du fait :

- Sur l'année 2011 : 8 agents justifient d'arrêts de plus de 100 jours (909 jours),
- Sur l'année 2012 : 4 agents justifient d'arrêts de plus de 100 jours (465 jours),
- Sur l'année 2013 : 2 agents ont été régularisés à postériori en congé longue maladie (soit 302 jours de maladie comptabilisés lors de l'établissement du dernier rapport d'activité).

➤ Congé longue maladie

2 agents ont été positionnés en congé longue maladie sur l'année 2014.

5-7 Congé administratif

Aucun agent n'a bénéficié d'un congé administratif en 2014 (1 agent en 2013, 4 agents FPPF en 2009, 3 agents FPPF en 2010, 1 agent ANFA en 2010 et en 2009).

5-8 Mouvements sociaux

En 2014, le mot d'ordre du 15/05/2014 a mobilisé 5 agents.

5-9 Masse salariale

Nature de la dépense	Montant (CFP)	Observations
Dépenses de rémunération brute	291 673 069	soit 58.73% des dépenses de fonctionnement
Indemnités régisseurs	28481	
Charges patronales	83 210 029	
Médecine du travail	427 386	
Totale masse salariale	375 338 965	soit 75.58 % des dépenses de fonctionnement
Vacations	25 953625	

6. Contentieux

Les éventuels incidents financiers issus des contentieux en cours seront supportés par le budget 2015. En effet, l'année 2014 s'est soldée par le report de nombreuses affaires, une condamnation déjà budgétée et des jugements en faveur de l'établissement.

7. Moyens financiers

7-1 Dépenses en fonctionnement courant (hors RH)

Les moyens financiers alloués par le Pays à l'IIME ont été réguliers. Dans leur ensemble, le taux d'exécution des recettes de fonctionnement est de 103,56 %. L'excédent se justifie par la récupération de recettes en attente émanant de la CPS, la participation non budgétée de la commune de Taravao et l'apurement en comptabilité des écritures du compte d'attente pouvant concerner tant des factures de cantine que des forfaits journaliers versés par la CPS.

Les dépenses ont quant à elles connues une exécution à hauteur de 90,75 % dénotant la poursuite de la maîtrise des charges de fonctionnement.

Hors masse salariale et vacations, les dépenses de fonctionnement courant sont arrêtées à la somme de 90 415 545 F CFP, en diminution de 7 % par rapport à 2013 (dont la dotation aux amortissements de 21,2 millions de francs).

7-2 Travaux en investissement et acquisitions de matériels

L'entretien régulier des bâtiments doit permettre d'une part la conservation, mais surtout la mise aux normes et l'adaptation de structures accueillant des publics en situation de handicap. Le contrôle régulier et le suivi des véhicules de transport permettent de maintenir une prestation de service au profit des jeunes accueillis.

En 2014, l'établissement a poursuivi la réalisation de travaux de mise aux normes et d'aménagements de ses différents sites d'accueil, ainsi que l'acquisition d'équipements nécessaires au bon fonctionnement de ses services.

L'octroi de subventions d'investissement du Pays combiné aux fonds propres de l'établissement ont permis la réalisation de ces opérations.

Les travaux de construction et d'aménagement réalisés sur fonds propres ont concerné :

Libellé	Site bénéficiaire
Création d'une clôture arrière et rehausse du portail de la station d'épuration	Pirae
Création d'un abri de jardin	Pirae
Installation de dispositifs antipigeons	Pirae
Création d'un nouveau réseau d'alimentation d'eau (facturation au volume à compter du 1 ^{er} janvier 2015)	Pirae
Réfection du réseau électrique et informatique x	Taravao
Création d'un caniveau d'évacuation d'eau pour la protection d'un mur	Taravao
Remplacement du carrelage du bassin de balnéothérapie	Taravao

Les travaux de construction et d'aménagement réalisés sur fonds propres ont concerné :

Libellé	Site bénéficiaire
Test psychologie	Tous sites + SESSAD
Tondeuse autoportée (ancienne affectée à Pirae)	Taravao
2 Photocopieurs	Siège administratif + Paea

Grâce aux subventions du Pays, l'établissement a réalisé les travaux suivants :

Libellé	Site bénéficiaire
Création d'un pôle médical (infirmier, médecin, psychiatre) – cloisons, plafonds, point d'eau et climatisation	Pirae
Installation de faux-plafonds dans deux salles de classe (+ climatisation)	Pirae
Rénovation complète de la cuisine (sol, mur, mobilier, réseau de gaz et équipements ménagers)	Pirae
Réseaux de gaz	Paea et Taravao
1 ^{ère} tranche de réfection des coursives extérieures (faux-plafonds, électricité, circulation en cas d'incendie)	Taravao

Hors opérations de neutralisation de la valeur du bâti affecté et des subventions perçues, les dépenses d'investissements sont arrêtées à la somme de 22 794 494 F CFP. Toutefois, 26 416 450 F CFP ont été engagés pour l'acquisition au premier semestre 2015 d'un véhicule de transport en commun pour le site de Paea (27 places) et d'un véhicule de transport des enfants polyhandicapés en fauteuil roulant (6 places) de Taravao. L'absence de mandatement en 2014 explique l'excédent budgétaire de cette section.

Les besoins en investissement ne sont toutefois pas couverts en totalité. Il conviendra particulièrement en 2015 de réaliser la seconde tranche des travaux des coursives extérieures de Taravao (mise en peinture), d'engager des frais en rénovation, d'aménagement et d'équipement des sites (déplacement du compteur EDT de Taravao, 1^{ère} tranche de rénovation des peintures extérieures de Pirae, remplacement de la clôture de

protection le long de la rivière à Pirae avec extension le long de la station d'épuration, remplacement du serveur informatique du siège). Par ailleurs, des études seront lancées sur fonds propres pour la construction d'un IMPro à Taravao.

Les données provisoires du compte financier 2014 font ressortir une exécution de l'exercice comme suit :

2014	Section 1 Fonctionnement	Section 2 Opérations en Capital	Total
Recettes (en F CFP)	563 718 607	60 548 333	624 266 940
Dépenses (en F CFP)	493 909 399	34 621 649	528 531 048
Résultat (en F CFP)			
Excédent	+ 69 809 208	+ 25 926 684	+ 95 735 892
Déficit	0	0	0

Soit une **augmentation** du fonds de roulement de 95 735 892F cfp.

8. Perspectives pour l'année 2015.

- Finalisation de la modernisation de l'arrêté de fonctionnement n°478 CM du 27 avril 1992 modifié relatif à l'organisation et au fonctionnement de l'IIME,
- Consolidation du lien avec les familles afin de renforcer leur participation au projet de leur enfant,
- Finalisation de la transcription de la terre du gardien située à l'entrée du siège administratif Raimanutea,
- Déménagement du siège administratif situé sur les hauts du Tira en raison de la vétusté des locaux,
- Extension de la SESSAD afin de couvrir la côte ouest et la presqu'île de Tahiti,
- Systématisation des formations « pratiques » pour le personnel éducatif durant les semaines de loisirs,
- Construction d'un IMPro à Taravao,
- Participation à l'adaptation de la réglementation relative aux heures supplémentaires pour le personnel FPPF et ANFA : adaptation réglementaire rendue nécessaire pour permettre la réalisation de transferts (délocalisation des sites) indispensable à la prise en charge des enfants handicapés.

**INSTITUT D'INSERTION
MÉDICO-ÉDUCATIF**

Siège Administratif

Tél. 50.83.90 - Fax. 41.25.34
B.P. 3226 PAPEETE

Christian FOUET
N°3

ANNEXE 1 : organigramme

