

**CENTRE DE FORMATION PROFESSIONNELLE
POUR ADULTES**

**COMPTE FINANCIER
DE L'EXERCICE 2023**

Présenté par

Monsieur Philippe HENROT du 1er Janvier 2023 au 31 Décembre 2023

Organisme : 102 CENTRE DE FORMATION PROFESSIONNELLE POUR ADULTES

ETAT DE CONSOMMATION ET DE REALISATION

Exercice : 2023

Ucg : 802 Budget Principal

DEPENSES

Compte	Programme	Libellé	Crédits ouverts	Mandats ou OR émis	Mandats ou OR annulés	Crédits disponibles	% Cred. Cons.
102		APPORTS	7 500 000	7 394 450		105 550	98,59
		Sous-total	7 500 000	7 394 450		105 550	98,59
139		SUB. INV. INSCR...	55 000 000	53 227 552		1 772 448	96,78
		Sous-total	55 000 000	53 227 552		1 772 448	96,78
203	2012020	FRAIS RECHER DEVELOP	30 000 000			30 000 000	
		Sous-total	30 000 000			30 000 000	00,00
205		CONCESSIONS DROITS	21 319 540	14 182 364		7 137 176	66,52
		Sous-total	21 319 540	14 182 364		7 137 176	66,52
213		CONSTRUCTIONS	72 948 693	69 028 909		3 919 784	
213	2122021	CONSTRUCTIONS	5 000 000			5 000 000	
		Sous-total	77 948 693	69 028 909		8 919 784	88,56
215	2122021	INST. TECHN. MAT. OU	35 000 000			35 000 000	
215		INST. TECHN. MAT. OU	42 993 662	21 308 179		21 685 483	
		Sous-total	77 993 662	21 308 179		56 685 483	27,32
218	1122021	AUT. IMMOB. CORPOR	15 913 079			15 913 079	
218		AUT. IMMOB. CORPOR	50 260 955	41 364 420		8 896 535	
		Sous-total	66 174 034	41 364 420		24 809 614	62,51
231	2052020	IMMOB. EN COURS	21 061 089			21 061 089	
231	3052020	IMMOB. EN COURS	23 643 233			23 643 233	
231	1052020	IMMOB. EN COURS	42 852 646			42 852 646	
231	2122021	IMMOB. EN COURS	75 000 000			75 000 000	
231	1012020	IMMOB. EN COURS	2 239 363			2 239 363	
231	4042020	IMMOB. EN COURS	158 795 697			158 795 697	
231		IMMOB. EN COURS	259 891			259 891	
		Sous-total	323 851 919			323 851 919	00,00
Total Investissement			659 787 848	206 505 874		453 281 974	31,30

Organisme : 102 CENTRE DE FORMATION PROFESSIONNELLE POUR ADULTES

ETAT DE CONSOMMATION ET DE REALISATION

Exercice : 2023

Ucg : B02 Budget Principal

DEPENSES

Compte	Programme	Libellé	Crédits ouverts	Mandats ou OR émis	Mandats ou OR annulés	Crédits disponibles	% Cred. Cons.
606		ACHATS APPRO. NON ST	130 000 000	116 330 879	- 3 968 724	17 637 845	86,43
		Sous-total	130 000 000	116 330 879	- 3 968 724	17 637 845	89,49
613		LOCATIONS	4 603 155	4 262 013	- 50 463	391 605	91,49
		Sous-total	4 603 155	4 262 013	- 50 463	391 605	92,59
615		TRAV. ENTR. ET REPAR	32 898 047	23 722 683	- 94 475	9 269 839	71,82
		Sous-total	32 898 047	23 722 683	- 94 475	9 269 839	72,11
616		PRIMES ASSURANCES	9 558 798	10 577 159	- 1 165 823	147 462	98,46
		Sous-total	9 558 798	10 577 159	- 1 165 823	147 462	110,65
618		DIVERS	80 000	49 891		30 109	62,36
		Sous-total	80 000	49 891		30 109	62,36
621		PERSONNEL EXTERIEUR	2 300 000	1 725 000	- 30 000	605 000	73,70
		Sous-total	2 300 000	1 725 000	- 30 000	605 000	75,00
622		REMUNERATIONS INTERM	123 313	123 313		0	100,00
		Sous-total	123 313	123 313		0	100,00
623		PUBLICITE INFOR PUBL	2 300 000	1 850 829		449 171	80,47
		Sous-total	2 300 000	1 850 829		449 171	80,47
624		TRANS. BIENS. COLL	13 485 387	5 578 960	- 48 098	7 954 525	41,01
		Sous-total	13 485 387	5 578 960	- 48 098	7 954 525	41,37
625		DEPLACEMENTS MISS	20 000 000	9 464 754	- 115 617	10 650 863	46,75
		Sous-total	20 000 000	9 464 754	- 115 617	10 650 863	47,32
626		FRAIS POSTAUX ET TEL	12 600 000	7 934 558	- 283 823	4 949 265	60,72
		Sous-total	12 600 000	7 934 558	- 283 823	4 949 265	62,97
627		SERVICES BANCAIRES E	90 000	28 800		61 200	32,00
		Sous-total	90 000	28 800		61 200	32,00
628		CHARGES EXTERNES DIV	104 000 000	71 048 098	- 3 663 834	36 615 736	64,79

Organisme : 102 CENTRE DE FORMATION PROFESSIONNELLE POUR ADULTES

ETAT DE CONSOMMATION ET DE REALISATION

Exercice : 2023

Ucg : B02 Budget Principal

DEPENSES

Compte	Programme	Libellé		Crédits ouverts	Mandats ou OR émis	Mandats ou OR annulés	Crédits disponibles	% Cred. Cons.
			Sous-total	104 000 000	71 048 098	- 3 663 834	36 615 736	68,32
637		AUTRES IMPOTS ET TAX		950 000	826 736	- 233 326	356 590	62,46
			Sous-total	950 000	826 736	- 233 326	356 590	87,02
641		REMUNERATION PERSONN		370 500 000	356 332 497	- 3 276 763	17 444 266	95,29
			Sous-total	370 500 000	356 332 497	- 3 276 763	17 444 266	96,18
643		REMUN PERSON. SUR CR		9 900 000	5 008 276	- 37 127	4 928 851	50,21
			Sous-total	9 900 000	5 008 276	- 37 127	4 928 851	50,59
645		CHARGES SOCIALES CPS		132 100 000	114 624 288	- 8 038 686	25 514 398	80,69
			Sous-total	132 100 000	114 624 288	- 8 038 686	25 514 398	86,77
647		AUTRES CHARGES SOCIA		861 300	730 947		130 353	84,87
			Sous-total	861 300	730 947		130 353	84,87
651		REDEVANCES BREVETS		7 916 464	7 327 743	- 1 176 147	1 764 868	77,71
			Sous-total	7 916 464	7 327 743	- 1 176 147	1 764 868	92,56
656		REMUNERATION		180 983 536	167 455 328	- 1 449 641	14 977 849	91,72
			Sous-total	180 983 536	167 455 328	- 1 449 641	14 977 849	92,53
671		CHARGES EXCEPT.		3 300 000	3 124 255		175 745	94,67
			Sous-total	3 300 000	3 124 255		175 745	94,67
678		AUTRES CHARGES EXCEP		100 000			100 000	
			Sous-total	100 000			100 000	00,00
681		DOTATIONS AUX AMORTI		120 700 000	120 700 000			100,00
			Sous-total	120 700 000	120 700 000		0	100,00
Total Fonctionnement				1 159 350 000	1 028 827 007	- 23 632 547	154 155 540	88,74
TOTAL				1 819 137 848	1 235 332 881	- 23 632 547	607 437 514	67,91

Organisme : 102 CENTRE DE FORMATION PROFESSIONNELLE POUR ADULTES

ETAT DE CONSOMMATION ET DE REALISATION

Exercice : 2023

Ucg : B02 Budget Principal

RECETTES

Compte	Programme	Libellé	Prévisions	Mandats ou OR émis	Mandats ou OR annulés	Différence sur prévisions	% Cred. Cons.
138	2122021	AUTRES SUBV INVESTIS	35 000 000			35 000 000	
138	2012020	AUTRES SUBV INVESTIS	30 000 000			30 000 000	
138		AUTRES SUBV INVESTIS		18 197 445		- 18 197 445	
138	1012020	AUTRES SUBV INVESTIS		5 325 659		- 5 325 659	
		Sous-total	65 000 000	23 523 104		41 476 896	36,19
280		AMORT. IMMOB. INCORP	6 000 000	4 886 148		1 113 852	81,44
		Sous-total	6 000 000	4 886 148		1 113 852	81,44
281		AMORT. IMMOB. CORPOR	114 700 000	108 261 163		6 438 837	94,39
		Sous-total	114 700 000	108 261 163		6 438 837	94,39
284		AMMORT IMMOB CORPOR		7 552 689		- 7 552 689	
		Sous-total	0	7 552 689		- 7 552 689	00,00
Total Investissement			185 700 000	144 223 104		41 476 896	77,66

Organisme : 102 CENTRE DE FORMATION PROFESSIONNELLE POUR ADULTES

ETAT DE CONSOMMATION ET DE REALISATION

Exercice : 2023

Ucg : B02 Budget Principal

RECETTES

Compte	Programme	Libellé	Prévisions	Mandats ou OR émis	Mandats ou OR annulés	Différence sur prévisions	% Cred. Cons.
701		VENTES PROD. FINIS	4 000 000	3 510 710		489 290	87,77
		Sous-total	4 000 000	3 510 710		489 290	87,77
706		PRESTATIONS SERVICES	10 000 000	3 935 871	- 3 651 471	9 715 600	02,84
		Sous-total	10 000 000	3 935 871	- 3 651 471	9 715 600	39,36
708		PROD. ACTIV. ANNEXES	50 000	137 500		- 87 500	275,00
		Sous-total	50 000	137 500		- 87 500	275,00
744		SUBV. FONCT. P.F	1 080 250 000	1 080 250 000			100,00
		Sous-total	1 080 250 000	1 080 250 000		0	100,00
758		DIVERS AUTRES PRODUI	2 500 000	1 054 046		1 445 954	42,16
		Sous-total	2 500 000	1 054 046		1 445 954	42,16
771		PRODUITS EXCEP. OPER	50 000	3 666 520		- 3 616 520	*****
		Sous-total	50 000	3 666 520		- 3 616 520	7333,04
776		Produits issus de la	7 500 000	7 394 450		105 550	98,59
		Sous-total	7 500 000	7 394 450		105 550	98,59
777		QUOTE-PART SUB INVES	55 000 000	53 227 552		1 772 448	96,78
		Sous-total	55 000 000	53 227 552		1 772 448	96,78
Total Fonctionnement			1 159 350 000	1 153 176 649	- 3 651 471	9 824 822	99,47
TOTAL			1 345 050 000	1 297 399 753	- 3 651 471	51 301 718	96,46

Organisme : 102 CENTRE DE FORMATION PROFESSIONNELLE POUR ADULTES

SYNTHESE ETAT DE CONSOMMATION ET DE REALISATION

Exercice : 2023

Ucg : B02 Budget Principal

DEPENSES

Compte	Crédits ouverts	Mandats ou OR émis	Mandats ou OR annulés	Crédits disponibles
10	7 500 000	7 394 450		105 550
13	55 000 000	53 227 552		1 772 448
20	51 319 540	14 182 364		37 137 176
21	222 116 389	131 701 508		90 414 881
23	323 851 919			323 851 919
Total Investissement	659 787 848	206 505 874		453 281 974
60	130 000 000	116 330 879	- 3 968 724	17 637 845
61	47 140 000	38 611 746	- 1 310 761	9 839 015
62	154 898 700	97 754 312	- 4 141 372	61 285 760
63	950 000	826 736	- 233 326	356 590
64	513 361 300	476 696 008	- 11 352 576	48 017 868
65	188 900 000	174 783 071	- 2 625 788	16 742 717
67	3 400 000	3 124 255		275 745
68	120 700 000	120 700 000		0
Total Fonctionnement	1 159 350 000	1 028 827 007	- 23 632 547	154 155 540
TOTAL	1 819 137 848	1 235 332 881	- 23 632 547	607 437 514

Organisme : 102 CENTRE DE FORMATION PROFESSIONNELLE POUR ADULTES

SYNTHESE ETAT DE CONSOMMATION ET DE REALISATION

Exercice : 2023

Ucg : B02 Budget Principal

RECETTES

Compte	Prévisions	Mandats ou OR émis	Mandats ou OR annulés	Différence sur prévisions
13	65 000 000	23 523 104		41 476 896
28	120 700 000	120 700 000		0
Total Investissement	185 700 000	144 223 104		41 476 896
60	0			0
61	0			0
62	0			0
63	0			0
64	0			0
65	0			0
70	14 050 000	7 584 081	- 3 651 471	10 117 390
74	1 080 250 000	1 080 250 000		0
75	2 500 000	1 054 046		1 445 954
77	62 550 000	64 288 522		- 1 738 522
Total Fonctionnement	1 159 350 000	1 153 176 649	- 3 651 471	9 824 822
TOTAL	1 345 050 000	1 297 399 753	- 3 651 471	51 301 718

RESULTATS BUDGETAIRES DE L'EXERCICE 2023

ETAT C

102 : CENTRE DE FORMATION PROFESSIONNELLE POUR ADULTES

Le : 13-FÉVR.-24 16:25:40

B02 : Budget Principal

	SECTION D'INVESTISSEMENT	SECTION DE FONCTIONNEMENT	TOTAL DES SECTIONS
R e c e t t e s			
Prévisions budgétaires totales	185 700 000	1 159 350 000	1 345 050 000
Titres de recettes émis	144 223 104	1 153 176 649	1 297 399 753
Réductions de titres		3 651 471	3 651 471
Recettes nettes	144 223 104	1 149 525 178	1 293 748 282
D é p e n s e s			
Autorisations budgétaires totales	659 787 848	1 159 350 000	1 819 137 848
Mandats émis	206 505 874	1 028 827 007	1 235 332 881
Annulations de mandats		23 632 547	23 632 547
Dépenses nettes	206 505 874	1 005 194 460	1 211 700 334
RESULTAT DE L'EXERCICE			
Excédent		144 330 718	82 047 948
Déficit	62 282 770		

TABLEAU GENERAL DE L'EXERCICE 2023

ETAT D

102 : CENTRE DE FORMATION PROFESSIONNELLE POUR ADULTES

Le : 13-FÉVR.-24 16:2

B02 : Budget Principal

1 - EXECUTION DU BUDGET DE L'EXERCICE

<u>Opérations de fonctionnement</u>		<u>Opérations d'investissement</u>	
PRODUITS (classe 7)	1 149 525 178	Recettes d'investissement	144 223 104
CHARGES (classe 6)	1 005 194 460	Dépenses d'investissement	206 505 874
Résultat de l'exercice à reporter	Excédent 144 330 718	Solde des opérations d'investissement	Déficit - 62 282 770
		Rajout au résultat cptes non budgétaire (c/165)	
		Solde du compte 165 au 31/12/2023	320 000
		Déduction faite du solde du c/165 au 31/12/2022	- 360 000
		Soit résultat non budgétaire	- 40 000
		Accroissement du fonds de roulement	82 007 948

2 - SITUATION GENERALE

	Réserves	Situation initiale	Résultats de l'exercice	Résultat non budgétaire	Situation finale
Résultats de fonctionnement reportés		1 388 825 701	144 330 718		1 533 156 419
Excédentaires					
Déficitaires					
Différence entre Investissements et financements		- 724 914 127	- 62 282 770	- 40 000	- 787 236 897
Excédentaires					
Déficitaires					
Situation globale		663 911 574	82 047 948	- 40 000	745 919 522

Exercice 2023

BALANCE AU 31/12/23

Ucg B02

COMPTE	BALANCE D'ENTREE		OPERATIONS DE L'ANNEE						SOLDE		
	Débit	Crédit	Opérations budgétaires		Opérations non budgétaires		Total de l'année		Débit	Crédit	
			Débit	Crédit	Débit	Crédit	Débit	Crédit			
1027		374 438 309		7 394 450			7 394 450	374 438 309		367 043 859	
TOTAL 102		374 438 309		7 394 450			7 394 450	374 438 309		367 043 859	
1035		119 215 355						119 215 355		119 215 355	
TOTAL 103		119 215 355						119 215 355		119 215 355	
1068		1 306 598 549				82 227 152		1 388 825 701		1 388 825 701	
TOTAL 106		1 306 598 549				82 227 152		1 388 825 701		1 388 825 701	
TOTAL 10		1 800 252 213		7 394 450		82 227 152	7 394 450	1 882 479 365		1 875 084 915	
120		82 227 152				82 227 152		82 227 152		82 227 152	
TOTAL 120		82 227 152				82 227 152		82 227 152		82 227 152	
TOTAL 12		82 227 152				82 227 152		82 227 152		82 227 152	
1311		501 860 897						501 860 897		501 860 897	
1317		130 148 672						130 148 672		130 148 672	
TOTAL 131		632 009 569						632 009 569		632 009 569	
138		10 000 000				10 000 000		10 000 000		10 000 000	
1388		1 086 706 747		23 523 104			10 000 000	1 120 229 851		1 120 229 851	
TOTAL 138		1 096 706 747		23 523 104		10 000 000	10 000 000	1 130 229 851		1 120 229 851	
13911	210 781 588			15 055 828			225 837 416		225 837 416		
13988	403 616 779			38 171 724			441 788 503		441 788 503		
TOTAL 139	614 398 367			53 227 552			667 625 919		667 625 919		
TOTAL 13	614 398 367	1 728 716 316		53 227 552	23 523 104	10 000 000	10 000 000	677 625 919	1 762 239 420	667 625 919	1 752 239 420
165		360 000				240 000	200 000	240 000	560 000		320 000
TOTAL 165		360 000				240 000	200 000	240 000	560 000		320 000
TOTAL 16		360 000				240 000	200 000	240 000	560 000		320 000
TOTAL 1	614 398 367	3 611 555 681		60 622 002	23 523 104	92 467 152	92 427 152	767 487 521	3 727 505 937	667 625 919	3 627 644 335

Exercice 2023

BALANCE AU 31/12/23

Ucg B02

COMPTE	BALANCE D'ENTREE		OPERATIONS DE L'ANNEE						SOLDE	
	Débit	Crédit	Opérations budgétaires		Opérations non budgétaires		Total de l'année		Débit	Crédit
			Débit	Crédit	Débit	Crédit	Débit	Crédit		
20531	45 329 439		14 182 364				59 511 803		59 511 803	
TOTAL 205	45 329 439		14 182 364				59 511 803		59 511 803	
TOTAL 20	45 329 439		14 182 364				59 511 803		59 511 803	
21116	315 157 000						315 157 000		315 157 000	
21117	130 148 672						130 148 672		130 148 672	
TOTAL 211	445 305 672						445 305 672		445 305 672	
21217	7 524 417						7 524 417		7 524 417	
21227	1 802 703						1 802 703		1 802 703	
TOTAL 212	9 327 120						9 327 120		9 327 120	
21316	401 972 382						401 972 382		401 972 382	
21317	1 793 468 725						1 793 468 725		1 793 468 725	
21318	1 987 768		4 835 101				6 822 869		6 822 869	
21357	262 250 259		64 193 808				326 444 067		326 444 067	
21358	4 276 768						4 276 768		4 276 768	
TOTAL 213	2 463 955 902		69 028 909				2 532 984 811		2 532 984 811	
21537	944 721						944 721		944 721	
21546	3 738 323						3 738 323		3 738 323	
21547	534 354 922		21 308 179				555 663 101		555 663 101	
TOTAL 215	539 037 966		21 308 179				560 346 145		560 346 145	
21817	28 275 544		16 581 669				44 857 213		44 857 213	
21818	6 108 827						6 108 827		6 108 827	
21827	21 166 000		18 130 000				39 296 000		39 296 000	
218317	1 167 958		99 000				1 266 958		1 266 958	
21832	10 858 839		113 471				10 972 310	10 858 839	113 471	
218327	33 423 631		3 865 204			10 858 839	48 147 674		48 147 674	

Exercice 2023

BALANCE AU 31/12/23

Ucg B02

COMPTE	BALANCE D'ENTREE		OPERATIONS DE L'ANNEE						SOLDE	
	Débit	Crédit	Opérations budgétaires		Opérations non budgétaires		Total de l'année		Débit	Crédit
			Débit	Crédit	Débit	Crédit	Débit	Crédit		
21847	9 588 589		2 575 076				12 163 665		12 163 665	
2188	278 800					278 800	278 800	278 800	278 800	
21887	975 000				278 800		1 253 800		1 253 800	
TOTAL 218	111 843 188		41 364 420		11 137 639	11 137 639	164 345 247	11 137 639	153 207 608	
TOTAL 21	3 569 469 848		131 701 508		11 137 639	11 137 639	3 712 308 995	11 137 639	3 701 171 356	
2313	379 366 824						379 366 824		379 366 824	
TOTAL 231	379 366 824						379 366 824		379 366 824	
TOTAL 23	379 366 824						379 366 824		379 366 824	
280531		22 963 601		4 886 148				27 849 749		27 849 749
TOTAL 280		22 963 601		4 886 148				27 849 749		27 849 749
281217		6 568 183		158 974				6 727 157		6 727 157
281227		840 420		120 060				960 480		960 480
281317		664 738 388		53 691 852				718 430 240		718 430 240
281318		417 431		59 633				477 064		477 064
281357		143 174 028		22 667 166				165 841 194		165 841 194
281358		4 090 718		26 578				4 117 296		4 117 296
281537		94 472				94 472		188 944		188 944
281547		402 043 267		21 877 761	94 472		94 472	423 921 028		423 826 556
281817		23 679 066		1 702 964				25 382 030		25 382 030
281818		6 019 279		89 546				6 108 825		6 108 825
281827		12 795 480		1 196 000				13 991 480		13 991 480
2818317		423 658		233 594				657 252		657 252
2818327		4 925 057		5 352 792				10 277 849		10 277 849
281847		1 227 097		958 863				2 185 960		2 185 960
28188		173 200		125 380				298 580		298 580

Exercice 2023

BALANCE AU 31/12/23

Ucg B02

COMPTE	BALANCE D'ENTREE		OPERATIONS DE L'ANNEE						SOLDE	
	Débit	Crédit	Opérations budgétaires		Opérations non budgétaires		Total de l'année		Débit	Crédit
			Débit	Crédit	Débit	Crédit	Débit	Crédit		
TOTAL 281		1 271 209 744		108 261 163	94 472	94 472	94 472	1 379 565 379		1 379 470 907
283531		628 207						628 207		628 207
TOTAL 283		628 207						628 207		628 207
284316		362 380 496		7 552 689				369 933 185		369 933 185
284546		3 738 323						3 738 323		3 738 323
TOTAL 284		366 118 819		7 552 689				373 671 508		373 671 508
TOTAL 28		1 660 920 371		120 700 000	94 472	94 472	94 472	1 781 714 843		1 781 620 371
TOTAL 2	3 994 166 111	1 660 920 371	145 883 872	120 700 000	11 232 111	11 232 111	4 151 282 094	1 792 852 482	4 140 049 983	1 781 620 371
4011		27 075			27 075		27 075	27 075		
4012					256 549 550	256 738 853	256 549 550	256 738 853		189 303
4017		125 144			3 116 675	3 190 000	3 116 675	3 315 144		198 469
4042					145 883 872	145 883 872	145 883 872	145 883 872		
4047		2 950 645			8 386 147	9 719 312	8 386 147	12 669 957		4 283 810
408		22 365 421			22 365 421	22 692 419	22 365 421	45 057 840		22 692 419
TOTAL 40		25 468 285			436 328 740	438 224 456	436 328 740	463 692 741		27 364 001
411112	1 163 513					416 509	1 163 513	416 509	747 004	
411119	480 000						480 000		480 000	
411120	520 820						520 820		520 820	
411121	1 234 052					14 648	1 234 052	14 648	1 219 404	
411122	4 049 968					2 382 091	4 049 968	2 382 091	1 667 877	
411123					12 304 647	11 519 428	12 304 647	11 519 428	785 219	

Exercice 2023

BALANCE AU 31/12/23

Ucg B02

COMPTE	BALANCE D'ENTREE		OPERATIONS DE L'ANNEE						SOLDE	
	Débit	Crédit	Opérations budgétaires		Opérations non budgétaires		Total de l'année		Débit	Crédit
			Débit	Crédit	Débit	Crédit	Débit	Crédit		
418	3 651 471				3 651 471		3 651 471	3 651 471		
TOTAL 41	11 099 824				12 304 647	17 984 147	23 404 471	17 984 147	5 420 324	
421		3 392			471 151 842	471 201 702	471 151 842	471 205 094		53 252
427					1 380 000	1 380 000	1 380 000	1 380 000		
TOTAL 42		3 392			472 531 842	472 581 702	472 531 842	472 585 094		53 252
431					157 231 097	157 246 699	157 231 097	157 246 699		15 602
TOTAL 43					157 231 097	157 246 699	157 231 097	157 246 699		15 602
4411					5 325 659	5 325 659	5 325 659	5 325 659		
4417					1 080 250 000	1 080 250 000	1 080 250 000	1 080 250 000		
TOTAL 44					1 085 575 659	1 085 575 659	1 085 575 659	1 085 575 659		
4632					1 220 326		1 220 326		1 220 326	
4663		10 000			219 120	219 120	219 120	229 120		10 000
46631		20 000			1 182 170	1 766 050	1 182 170	1 786 050		603 880
4668					140 240	160 040	140 240	160 040		19 800
TOTAL 46		30 000			2 761 856	2 145 210	2 761 856	2 175 210	1 220 326	633 680
4713		25 070			25 070		25 070	25 070		
47151					631 110	1 508 145	631 110	1 508 145		877 035
47152		5 000			2 820 950	2 815 950	2 820 950	2 820 950		
47153					474 600	1 518 430	474 600	1 518 430		1 043 830

Exercice 2023

BALANCE AU 31/12/23

Ucg B02

COMPTE	BALANCE D'ENTREE		OPERATIONS DE L'ANNEE						SOLDE	
	Débit	Crédit	Opérations budgétaires		Opérations non budgétaires		Total de l'année		Débit	Crédit
			Débit	Crédit	Débit	Crédit	Débit	Crédit		
4718		3 612 000			122 001 683	118 967 908	122 001 683	122 579 908		578 225
4721	4 000				2 000		6 000		6 000	
TOTAL 47	4 000	3 642 070			125 955 413	124 810 433	125 959 413	128 452 503	6 000	2 499 090
TOTAL 4	11 103 824	29 143 747			2 292 689 254	2 298 568 308	2 303 793 078	2 327 712 059	8 848 650	30 565 625
515	663 659 518				1 119 147 969	1 031 318 990	1 782 807 487	1 031 318 990	751 488 497	
5431	18 100 000				147 425	147 425	18 247 425	147 425	18 100 000	
5432	145 000				57 270	57 270	202 270	57 270	145 000	
5433	41 979				147 460	89 439	189 439	89 439	100 000	
5452	5 000						5 000		5 000	
581					199 566 247	199 566 247	199 566 247	199 566 247		
TOTAL 5	681 951 497				1 319 066 371	1 231 179 371	2 001 017 868	1 231 179 371	769 838 497	
60611			19 870 834	1 455 926			19 870 834	1 455 926		
60612			2 066 976	68 623			2 066 976	68 623		
60617			1 999 496	810 179			1 999 496	810 179		
6063			18 178 828	147 229			18 178 828	147 229		
6064			2 372 893	55 577			2 372 893	55 577		
60640			283 251				283 251			

Exercice 2023

BALANCE AU 31/12/23

Ucg B02

COMPTE	BALANCE D'ENTREE		OPERATIONS DE L'ANNEE						SOLDE	
	Débit	Crédit	Opérations budgétaires		Opérations non budgétaires		Total de l'année		Débit	Crédit
			Débit	Crédit	Débit	Crédit	Débit	Crédit		
6065			6 191 154	154 601			6 191 154	154 601		
60681			964 567	38 605			964 567	38 605		
60682			1 114 845				1 114 845			
60683			49 941 258	904 372			49 941 258	904 372		
60684			8 061 223	275 790			8 061 223	275 790		
60685			4 354 248	57 822			4 354 248	57 822		
60686			931 306				931 306			
TOTAL 60			116 330 879	3 968 724			116 330 879	3 968 724		
6132			498 000				498 000			
6135			3 752 841	50 463			3 752 841	50 463		
6136			11 172				11 172			
615				22 202				22 202		
6152			5 111 560				5 111 560			
6155			7 405 050	17 509			7 405 050	17 509		
61555			369 731				369 731			
6156			10 836 342	54 764			10 836 342	54 764		
616			3 778 872	1 165 823			3 778 872	1 165 823		
6161			6 798 287				6 798 287			
6183			49 891				49 891			
TOTAL 61			38 611 746	1 310 761			38 611 746	1 310 761		
621			30 000	30 000			30 000	30 000		
6211			1 695 000				1 695 000			

Exercice 2023

BALANCE AU 31/12/23

Ucg B02

COMPTE	BALANCE D'ENTREE		OPERATIONS DE L'ANNEE						SOLDE	
	Débit	Crédit	Opérations budgétaires		Opérations non budgétaires		Total de l'année		Débit	Crédit
			Débit	Crédit	Débit	Crédit	Débit	Crédit		
6224			23 313				23 313			
6227			100 000				100 000			
6231			1 294 900				1 294 900			
6236			11 430				11 430			
6237			495 759				495 759			
6238			48 740				48 740			
6241			779 208	8 354			779 208	8 354		
6244			40 100				40 100			
6247			4 404 294	39 744			4 404 294	39 744		
6248			355 358				355 358			
625			651				651			
6251			699 473				699 473			
6255			750 199				750 199			
6256			6 892 836	115 617			6 892 836	115 617		
6257			1 121 595				1 121 595			
626			7 653 235	283 823			7 653 235	283 823		
6261			281 323				281 323			
6278			28 800				28 800			
628				1 993 468				1 993 468		
6283			6 263 340				6 263 340			
6288			64 784 758	1 670 366			64 784 758	1 670 366		
TOTAL 62			97 754 312	4 141 372			97 754 312	4 141 372		

Exercice 2023

BALANCE AU 31/12/23

Ucg B02

COMPTE	BALANCE D'ENTREE		OPERATIONS DE L'ANNEE						SOLDE	
	Débit	Crédit	Opérations budgétaires		Opérations non budgétaires		Total de l'année		Débit	Crédit
			Débit	Crédit	Débit	Crédit	Débit	Crédit		
6378			826 736	233 326			826 736	233 326		
TOTAL 63			826 736	233 326			826 736	233 326		
641				3 232 584				3 232 584		
6411			3 413 631				3 413 631			
64111			230 754 385				230 754 385			
641111			330 984				330 984			
641113			1 576 011				1 576 011			
64113			112 598 199	44 179			112 598 199	44 179		
64114			223 042				223 042			
6413			61 934				61 934			
64132			3 361 966				3 361 966			
6414			4 012 345				4 012 345			
643			2 612 724	37 127			2 612 724	37 127		
6431			2 395 552				2 395 552			
645			375 860	8 038 686			375 860	8 038 686		
6451			34 802 594				34 802 594			
64511			79 445 834				79 445 834			
6478			730 947				730 947			
TOTAL 64			476 696 008	11 352 576			476 696 008	11 352 576		
6511			7 327 743	1 176 147			7 327 743	1 176 147		

Exercice 2023

BALANCE AU 31/12/23

Ucg B02

COMPTE	BALANCE D'ENTREE		OPERATIONS DE L'ANNEE						SOLDE	
	Débit	Crédit	Opérations budgétaires		Opérations non budgétaires		Total de l'année		Débit	Crédit
			Débit	Crédit	Débit	Crédit	Débit	Crédit		
6561			153 796 169	77 220			153 796 169	77 220		
6562			13 659 159	1 372 421			13 659 159	1 372 421		
TOTAL 65			174 783 071	2 625 788			174 783 071	2 625 788		
671			2 703 491				2 703 491			
6712			149 977				149 977			
67182			270 787				270 787			
TOTAL 67			3 124 255				3 124 255			
6811			120 700 000				120 700 000			
TOTAL 68			120 700 000				120 700 000			
TOTAL 6			1 028 827 007	23 632 547			1 028 827 007	23 632 547		
701				3 510 710				3 510 710		
706			3 651 471	3 935 871			3 651 471	3 935 871		
708				137 500				137 500		
TOTAL 70			3 651 471	7 584 081			3 651 471	7 584 081		
744				1 080 250 000				1 080 250 000		
TOTAL 74				1 080 250 000				1 080 250 000		
7583				1				1		
7588				1 054 045				1 054 045		
TOTAL 75				1 054 046				1 054 046		

Exercice 2023

Ucg B02

BALANCE AU 31/12/23

COMPTE	BALANCE D'ENTREE		OPERATIONS DE L'ANNEE						SOLDE	
	Débit	Crédit	Opérations budgétaires		Opérations non budgétaires		Total de l'année		Débit	Crédit
			Débit	Crédit	Débit	Crédit	Débit	Crédit		
771				3 662 520				3 662 520		
7718				4 000				4 000		
776				7 394 450				7 394 450		
777				53 227 552				53 227 552		
TOTAL 77				64 288 522				64 288 522		
TOTAL 7			3 651 471	1 153 176 649				3 651 471	1 153 176 649	
Résultat									144 330 718	
Résultat ONB										
TOTAL	5 301 619 799	5 301 619 799	1 238 984 352	1 321 032 300	3 715 454 888	3 633 406 940	10 258 059 039	10 256 059 039	5 584 161 049	5 584 161 049

ACTIF	Exercice 2023			Exercice 2022
	BRUT	AMORTISSEMENTS PROVISIONS	NET	
ACTIF IMMOBILISE				
<u>Immobilisations incorporelles</u>				
201 Frais d'établissement				
203 Frais de recherche et de développement				
205 Concessions et droits similaires	59 511 803	28 477 956	31 033 847	21 737 631
206 Droit au bail				
208 Autres Immobilisations incorporelles				
237 Avances et acomptes				
232 Immobilisations incorporelles en cours				
<u>Immobilisations corporelles</u>				
211 Terrains	445 305 672		445 305 672	445 305 672
212 Aménagements de terrains	9 327 120	7 687 637	1 639 483	1 918 517
213 Constructions	2 532 984 811	1 258 798 979	1 274 185 832	1 289 154 841
214 Constructions sur sol d'autrui				
215 Installations techniques, matériels, outillage	560 346 145	427 753 823	132 592 322	133 161 904
216 Collections				
218 Autres Immobilisations	153 207 608	58 901 976	94 305 632	62 600 351
231 Immobilisations corporelles en cours	379 366 824		379 366 824	379 366 824
238 Avances et acomptes				
<u>Immobilisations financières</u>				
261 Participations et créances rattachées à la participation				
271 Titres immobilisés (droits de propriété)				
272 Titres immobilisés (droits de créance)				

ACTIF	Exercice 2023			Exercice 2022
	BRUT	AMORTISSEMENTS PROVISIONS	NET	
<u>Immobilisations financières</u>				
274 Prêts				
275 Dépôts et cautionnements versés				
277 Autres créances immobilisées				
TOTAL 1	4 140 049 983	1 781 620 371	2 358 429 612	2 333 245 740
ACTIF CIRCULANT				
<u>Stocks en cours</u>				
371 Marchandises (à revendre en l'état)				
<u>Créances d'exploitation : Clients</u>				
411 Clients divers	5 420 324		5 420 324	7 448 353
418 Clients, produits non encore facturés				3 651 471
<u>Créances d'exploitation : autres</u>				
429 Déficit et débits des régisseurs				
438 Produits à recevoir CPS				
441 Subventions d'investissement				
4417 Subventions d'exploitation				
445 TVA				
462 Créances sur cession d'immobilisations				
463 Autres comptes débiteurs	1 220 326		1 220 326	
458 Comptabilités distinctes rattachées				
4581 Maîtrise d'ouvrage				

ACTIF	Exercice 2023			Exercice 2022
	BRUT	AMORTISSEMENTS PROVISIONS	NET	
<u>Créances d'exploitation : autres</u>				
443 Opérations part. avec état et collectivités				
4684 Produits à recevoir sur RA				
4687 Produits à recevoir				
<u>Créances diverses</u>				
50 Valeurs mobilières de placement				
5117 Chèques impayés				
515 Compte au Trésor	751 488 497		751 488 497	663 659 518
543 Régie d'avance	18 345 000		18 345 000	18 286 979
545 Régie de recettes	5 000		5 000	5 000
531 Caisse				
TOTAL 2	776 479 147		776 479 147	693 051 321
COMPTES DE REGULARISATION				
<u>Comptes de régularisation</u>				
481 Charges à répartir				
472 Dépenses à régulariser	6 000		6 000	4 000
486 Charges constatées d'avance				
TOTAL 3	6 000		6 000	4 000
TOTAL GENERAL	4 916 535 130	1 781 620 371	3 134 914 759	3 026 301 061

PASSIF	Exercice 2023	Exercice 2022
	NET	NET
CAPITAUX PROPRES		
102 Affectations	367 043 859	374 438 309
103 Biens remis en pleine propriété des établissements	119 215 355	119 215 355
106 Réserves	1 388 825 701	1 306 598 549
110 Report à nouveau (solde créditeur)		
119 Report à nouveau (perte)		
120 Résultat de l'exercice (bénéfices)	144 330 718	82 227 152
129 Résultat de l'exercice (pertes)		
13 Subventions d'investissement	1 084 613 501	1 114 317 949
TOTAL 1	3 104 029 134	2 996 797 314
PROVISIONS		
15 Provisions pour risques et charges		
TOTAL 2		
DETTES		
<u>Dettes Financières</u>		
16 sauf 165 Emprunts auprès des établissements		
165 Dépôts et cautionnements reçus	320 000	360 000
519 Concours bancaires courants		
<u>Dettes d'exploitation: Fournisseurs</u>		
401 Fournisseurs	387 772	152 219

PASSIF	Exercice 2023	Exercice 2022
	NET	NET
<u>Dettes d'exploitation: Fournisseurs</u>		
408 Fournisseurs-Factures non parvenues	22 692 419	22 365 421
<u>Dettes d'exploitation: Fiscales et sociales</u>		
421 Personnel	53 252	3 392
427 Oppositions		
431 CPS	15 602	
4378 Contribution pour la Solidarité		
438 Autres charges sociales		
428 Personnel - Charges à payer		
445 TVA		
<u>Dettes d'exploitation: Dettes diverses</u>		
404 Fournisseurs d'immobilisation	4 283 810	2 950 645
407 Oppositions		
4191 Avances et acomptes reçus		
4582 Maîtrise d'ouvrage		
466 Crédoiteurs divers	633 680	30 000
467 Autres comptes créditeurs		
4682 Charges à payer sur RA		
473 Recettes à transférer		
TOTAL 3	28 386 535	25 861 677
COMPTES DE REGULARISATION		

102 CENTRE DE FORMATION PROFESSIONNELLE POUR ADULTES

Ucg : B02

PASSIF	Exercice 2023	Exercice 2022
	NET	NET
4386 Autres charges à payer		
471 Recettes à classer	2 499 090	3 642 070
487 Produits constatés d'avance		
4781 Frais de poursuites		
448 Territoire Charges à payer		
477 Gain au change		
TOTAL 4	2 499 090	3 642 070
TOTAL GENERAL	3 134 914 759	3 026 301 061

Total Classe 1	3 104 349 134
Fonds de roulement consolidé des provisions pour créances douteuses	745 919 522

CHARGES (hors taxes)	Exercice 2023	Exercice 2022
CHARGES D'EXPLOITATION		
<u>Coût d'achat des marchandises vendues dans l'exercice</u>		
607,608 Achats de marchandises		
6037 Variation des stocks de marchandises		
609 Rabais, remises, ristournes obtenus sur achat		
CONSOMMATION DE L'EXERCICE EN PROVENANCE DES TIERS		
<u>Achats stockés d'approvisionnements</u>		
601 Achats de matières premières	149 663 140	136 695 152
602 Autres approvisionnements		
603 sauf 6037 Variation des stocks d'approvisionnement		
61 Achats de sous-traitance	37 300 985	23 463 250
604,605,606 Achats non stockés de matière et fournitures	112 362 155	113 231 902
<u>Services extérieurs</u>		
621 Personnel intérimaire	1 695 000	1 895 000
62 sauf 621 Autres	91 917 940	81 298 960
IMPOTS, TAXES ET VERSEMENTS ASSIMILÉS		
<u>Impôts</u>		
63 Impôts	593 410	771 602
<u>Charges de personnel</u>		
641 Rémunération du personnel permanent	465 343 432	453 095 292
643 Rémunération du personnel sur crédits	353 055 734	338 510 047
644 Rémunération du personnel recruté sur convention	4 971 149	3 571 426

CHARGES (hors taxes)	Exercice 2023	Exercice 2022
<u>Charges de personnel</u>		
645 Charges sociales	106 585 602	110 375 419
646,647,648 Autres	730 947	638 400
<u>Autres charges</u>		
65 Autres charges de gestion courante	172 157 283	119 415 595
<u>Charges financières</u>		
686 Dotations aux amortissements et aux provisions		
661 Charges d'intérêts		
665 Escomptes accordés		
666 Pertes au change		
667 Charge nette sur cession de valeurs mobilières de placement		
668 Autres charges financières		
<u>Charges exceptionnelles</u>		
671 Charges exceptionnelles sur opérations de l'exercice	3 124 255	237 817
672 Charges exceptionnelles sur exercices antérieurs	3 124 255	237 817
675 Valeur comptable des éléments d'actif cédés		
678 Autres charges exceptionnelles sur opérations en capital		
<u>Dotations aux amortissements et aux provisions</u>		
	120 700 000	114 496 811

CHARGES (hors taxes)	Exercice 2023	Exercice 2022
<u>Dotations aux amortissements et aux provisions</u>		
681 Sur immobilisations : dotations aux amortissements et aux provisions (a)	120 700 000	114 496 811
687 Dotations aux amortissements et aux provisions (charges exceptionnelles)		
<u>Impôts sur les bénéfices</u>		
69 Impôts sur les bénéfices		
Sous - total	1 005 194 460	907 906 229
Solde créditeur : Bénéfice	144 330 718	82 227 152
TOTAL GENERAL	1 149 525 178	990 133 381

PRODUITS (hors taxes)	Exercice 2023	Exercice 2022
PRODUITS D'EXPLOITATION		
		9 000
707 Ventes de marchandises vendues dans l'exercice		9 000
<u>Production vendue</u>	3 932 610	15 643 983
701 702 703 Ventes	3 510 710	5 767 230
704 Travaux		
705 706 708 Prestations de services et études, activités annexes	421 900	9 876 753
709 Rabais, remises et ristournes accordées par l'établissement		
Montant net du chiffre d'affaires	3 932 610	15 652 983
<u>Production stockée</u>		
7133 En cours de production de biens		
7134 En cours de production de services		
7135 Produits		
<u>Production immobilisée</u>		
72 Production immobilisée		
<u>Subvention d'exploitation</u>	1 080 250 000	910 000 000
74 Subvention d'exploitation	1 080 250 000	910 000 000
<u>Reprises sur amortissements et provisions</u>		
78 Reprises sur amortissements et provisions		
<u>Transferts de charges</u>		
79 Transferts de charges		
<u>Autres produits</u>	1 054 046	2 984 527

PRODUITS (hors taxes)	Exercice 2023	Exercice 2022
<u>Autres produits</u>		
75 Autres produits	1 054 046	2 984 527
PRODUITS FINANCIERS		
<u>Produits financiers</u>		
761 De participation		
762 D'autres immobilisations financières		
763 D'autres créances		
764 Revenus de valeurs mobilières de placement		
765 Escomptes obtenus		
766 Gains de change		
767 Produits nets sur cessions de valeurs mobilières de placement		
768 Autres produits financiers		
PRODUITS EXCEPTIONNELS		
<u>Produits exceptionnels</u>		
	64 288 522	61 495 871
771 Produits exceptionnels sur opérations de gestion	3 666 520	873 849
775 Produits de cessions d'éléments d'actifs		
776 Produits issus de la neutralisation des amortissements	7 394 450	7 394 450
777 Quote-part des subventions d'investissement virée au résultat	53 227 552	53 227 552
778 Autres produits exceptionnels		20
774 Produits exceptionnels ope. antérieures		
Sous - total	1 149 525 178	990 133 381
TOTAL GENERAL		
	1 149 525 178	990 133 381

VALEURS INACTIVES

102 CENTRE DE FORMATION PROFESSIONNELLE POUR ADULTES

EXERCICE 2023

DESIGNATION DES COMPTES		DEBIT			CREDIT			SOLDE	
COMPTE	INTITULE	Balance d'entrée	Année en cours	TOTAL	Balance d'entrée	Année en cours	TOTAL	Débit	Crédit

NEANT

BALANCE DEFINITIVE DE L'EXERCICE 2023

102 CENTRE DE FORMATION PROFESSIONNELLE POUR ADULTES

COMPTES	DEBIT	CREDIT
1027		367 043 859
1035		119 215 355
1068		1 388 825 701
120		144 330 718
1311		501 860 897
1317		130 148 672
1388		1 120 229 851
13911	225 837 416	
13988	441 788 503	
165		320 000
20531	59 511 803	
21116	315 157 000	
21117	130 148 672	
21217	7 524 417	
21227	1 802 703	
21316	401 972 382	
21317	1 793 468 725	
21318	6 822 869	
21357	326 444 067	
21358	4 276 768	
21537	944 721	

BALANCE DEFINITIVE DE L'EXERCICE 2023

102 CENTRE DE FORMATION PROFESSIONNELLE POUR ADULTES

COMPTES	DEBIT	CREDIT
21546	3 738 323	
21547	555 663 101	
21817	44 857 213	
21818	6 108 827	
21827	39 296 000	
218317	1 266 958	
21832	113 471	
218327	48 147 674	
21847	12 163 665	
21887	1 253 800	
2313	379 366 824	
280531		27 849 749
281217		6 727 157
281227		960 480
281317		718 430 240
281318		477 064
281357		165 841 194
281358		4 117 296
281537		188 944
281547		423 826 556
281817		25 382 030
281818		6 108 825
281827		13 991 480

BALANCE DEFINITIVE DE L'EXERCICE 2023

102 CENTRE DE FORMATION PROFESSIONNELLE POUR ADULTES

COMPTES	DEBIT	CREDIT
2818317		657 252
2818327		10 277 849
281847		2 185 960
28188		298 580
283531		628 207
284316		369 933 185
284546		3 738 323
4012		189 303
4017		198 469
4047		4 283 810
408		22 692 419
411112	747 004	
411119	480 000	
411120	520 820	
411121	1 219 404	
411122	1 667 877	
411123	785 219	
421		53 252
431		15 602
4632	1 220 326	
4663		10 000
46631		603 880
4668		19 800

BALANCE DEFINITIVE DE L'EXERCICE 2023

102 CENTRE DE FORMATION PROFESSIONNELLE POUR ADULTES

COMPTES	DEBIT	CREDIT
47151		877 035
47153		1 043 830
4718		578 225
4721	6 000	
515	751 488 497	
5431	18 100 000	
5432	145 000	
5433	100 000	
5452	5 000	
TOTAUX	5 584 161 049	5 584 161 049

Le comptable soussigné, affirme véritable, sous les peines de droit, le présent compte financier. Il affirme, en outre, et sous les mêmes peines, que les opérations portées dans ce compte sont, sans exception, toutes celles qui ont été faites pour le service de l'Établissement et qu'il n'en existe aucune autre à sa connaissance.

des Finances
La responsable de la Division Pilotage
du réseau et recouvrement

Inspectrice divisionnaire
des Finances Publiques
Anne-Sophie LOCQUEGNIES-GOUPIL

A Papeete, le

07 MAR 2024



Le Payeur
de la Polynésie française

Philippe HENROT

L'Ordonnateur soussigné certifie l'exactitude du montant des mandats de dépenses et du montant des titres de recette inscrits au présent compte financier.

Centre de Formation
Professionnelle des Adultes
Le Directeur Général
Jean-Michel BLANCHEMANCHE

25 JUIN 2024

Adopté par le conseil d'Administration dans sa séance du


25 JUIN 2024

A Papeete, le

Le président du conseil d'Administration,



**CENTRE DE FORMATION PROFESSIONNELLE
POUR ADULTES**



ATTESTATION DE CONFORMITE

L'ordonnateur soussigné certifie que les montants des opérations budgétaires mentionnés sur la balance générale au 31/12/2023 correspondent à la totalité des opérations budgétaires mandatées et mises en recouvrement par l'établissement au titre de l'exercice 2023

Cette attestation remplace la validation générale portée sur les derniers bordereaux de mandats et de titres. Celle-ci n'est plus possible du fait de la non intégration dans Poly-GF du montant des rejets effectués par le comptable dans le cumul des émissions des mandats et des ordres de recette.

**A Papeete,
Le**

25 JUIN 2024

L'ordonnateur

**Centre de Formation
Professionnelle des Adultes**
Le Directeur Général
Jean-Michel BLANCHEMANCHE

**ASSEMBLÉE
DE LA
POLYNÉSIE FRANÇAISE**

NOR : CFP23201676DL-5

DÉLIBÉRATION N° 2023-44/APF

DU 11 SEPTEMBRE 2023

portant approbation du compte financier et affectation de résultat de l'exercice 2022 du Centre de formation professionnelle pour adultes

LA COMMISSION PERMANENTE DE L'ASSEMBLÉE DE LA POLYNÉSIE FRANÇAISE

Vu la loi organique n° 2004-192 du 27 février 2004 modifiée portant statut d'autonomie de la Polynésie française, ensemble la loi n° 2004-193 du 27 février 2004 modifiée complétant le statut d'autonomie de la Polynésie française ;

Vu la délibération n° 95-205 AT du 23 novembre 1995 modifiée portant adoption de la réglementation budgétaire, comptable et financière de la Polynésie française et de ses établissements publics ;

Vu la délibération n° 97-34 APF du 20 février 1997 modifiée portant création d'un établissement public administratif dénommé « Centre de formation professionnelle pour adultes » ;

Vu l'arrêté n° 912 CM du 14 juin 2019 modifié relatif aux nouvelles règles d'organisation et de fonctionnement du Centre de formation professionnelle pour adultes ;

Vu l'arrêté n° 1295 CM du 28 juillet 2023 soumettant un projet de délibération à l'assemblée de la Polynésie française ;

~~Vu la lettre n° 1628/2023/APF/SG du 6 septembre 2023 portant convocation en séance des représentants à l'assemblée de la Polynésie française ;~~

Vu le rapport n° 79-2023 du 4 septembre 2023 de la commission de la santé, de la solidarité, du travail et de l'emploi ;

Dans sa séance du 11 septembre 2023 ;

A D O P T E :

Article 1^{er}.- Le montant définitif des recettes du compte financier du Centre de formation professionnelle pour adultes pour l'exercice 2022 est arrêté à la somme d'un milliard cent quatorze millions six cent trente mille cent quatre-vingt-douze francs (1 114 630 192 F CFP) se décomposant comme suit :

Section I de fonctionnement	990 133 381 F CFP
Section II d'investissement	124 496 811 F CFP
TOTAL	1 114 630 192 F CFP

Article 2.- Le montant définitif des dépenses du compte financier du Centre de formation professionnelle pour adultes pour l'exercice 2022 est arrêté à la somme d'un milliard trente-quatre millions cinq cent soixante-dix-sept millions neuf cent quatre-vingt-quatorze francs (1 034 577 994 F CFP) se décomposant comme suit :

Section I de fonctionnement	907 906 229 F CFP
Section II d'investissement	126 671 765 F CFP
TOTAL	1 034 577 994 F CFP

Article 3.- Le compte financier du Centre de formation professionnelle pour adultes pour l'exercice 2022, annexé à la présente délibération, est définitivement fixé ainsi qu'il suit :

		Section I FONCTIONNEMENT	Section II OPÉRATIONS EN CAPITAL	TOTAL
RECETTES (en F CFP)		990 133 381	124 496 811	1 114 630 192
DÉPENSES (en F CFP)		907 906 229	126 671 765	1 034 577 994
RÉSULTAT PAR SECTION	Déficiaire		- 2 174 954	
	Excédentaire	82 227 152		80 052 198
Variation à l'article 165			20 000	20 000
RÉSULTAT				80 072 198

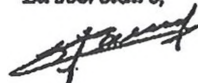
Article 4.- Le résultat d'exploitation de l'exercice 2022, soit un excédent de 82 227 152 F CFP est affecté au compte :

- I068 : Autres réserves 82 227 152 F CFP.

Article 5.- Au 31 décembre de l'exercice 2022, le fonds de roulement du Centre de formation professionnelle pour adultes est de six cent soixante-trois millions neuf cent onze mille cinq cent soixante-quatorze francs (663 911 574 F CFP).


Article 6.- Le Président de la Polynésie française est chargé de l'exécution de la présente délibération qui sera publiée au *Journal officiel* de la Polynésie française.

La secrétaire,



Jeanne VAIANUI

Le Président,



Oscar, Marutahi TEMARU