

















PORT AUTONOME
PAPÉETE
ZONE TCI
PLAN DE CIRCULATION
ET DE ZONAGE
 échelle 1/2000

-  BOLLARDS ET POTEAUX INCENDIE
-  ACCES INTERDIT
sauf entreprise acconage
-  ZONE CHARGEMENT
-  CONTENEURS ET ACCES MAD
-  ZONE DE CIRCULATION
-  VOIE D'ACCES AUX NAVIRES RESERVEE
AUX AGENTS MARITIMES ET
AUX VEHICULES ADMINISTRATIFS
-  DOUANES
-  ACCES BÂTIMENT
-  STOCKAGE VEHICULES
-  ZONE RESERVEE AU TRAITEMENT
PHYTOSANITAIRE
-  ZONE DE SEGREGATION
DES MARCHANDISES DANGEREUSES
-  ZONE DE PASSAGE
DES ENGIN DE MANUTENTION
-  CHEMINEMENT PIETON
-  PERIMETRE TCI

