


ASSEMBLÉE
DE LA
POLYNÉSIE FRANÇAISE

Commission des institutions, des affaires
internationales et des relations
avec les communes

Papeete, le - 7 AOUT 2024

N° 77 - 2024



RAPPORT

relatif à un projet de délibération de règlement du budget
du Conseil économique, social, environnemental et
culturel pour l'année 2023,

présenté au nom de la commission des institutions, des
affaires internationales et des relations avec les
communes,

par Messieurs les représentants Tevaipaea HOIORE et
Allen SALMON

Monsieur le Président,
Mesdames, Messieurs les représentants,

Par lettre n° 3973/PR du 4 juillet 2024, le Président de la Polynésie française a transmis aux fins d'examen par l'assemblée de la Polynésie française, un projet de délibération de règlement du budget du Conseil économique, social, environnemental et culturel pour l'année 2023.

Suite à la combinaison des dispositions de la loi du pays n° 2021-9 du 1^{er} février 2021 relative au régime budgétaire de la Polynésie française et de la délibération n° 95-205 AT du 23 novembre 1995 modifiée portant réglementation budgétaire, comptable et financière de la Polynésie française et de ses établissements publics, le Conseil économique, social, environnemental et culturel (CESEC) présente la délibération de règlement de son budget pour l'exercice 2023.

Celle-ci arrête le montant définitif des recettes et dépenses du budget auquel elle se rapporte, ainsi que le résultat budgétaire qui en découle. Elle arrête le compte de gestion établi par le Payeur, constate la concordance des résultats entre le compte de gestion et le compte administratif, et approuve le compte administratif.

Dans ce cadre, un rappel des prévisions budgétaires (I), le bilan d'activité du CESEC (II), l'exécution du budget (III) ainsi que le compte de gestion du Payeur de la Polynésie française (IV) de l'exercice 2023 sont successivement présentés ci-après.

I. RAPPEL DES PRÉVISIONS BUDGÉTAIRES POUR L'EXERCICE 2023

L'article 152 de la loi organique statutaire prévoit que le fonctionnement du CESEC est assuré par une dotation spécifique qui constitue une dépense obligatoire inscrite au budget de la Polynésie française.

À ce titre et conformément à la délibération n° 2022-97 APF du 8 décembre 2022 modifiée, approuvant le budget général de la Polynésie française pour l'année 2023, la **dotation** au profit du CESEC a été arrêtée à la somme de **105 160 186 F CFP**, répartie comme suit¹ :

- en section de fonctionnement : **98 160 186 F CFP** ;
- en section d'investissement : **7 000 000 F CFP**.

¹ Décision n° 2023-1 C CESEC du 4 janvier 2023 portant adoption du budget primitif du Conseil économique, social, environnemental et culturel de la Polynésie française pour l'exercice 2023

Le budget primitif de fonctionnement, constitué par la dotation globale spécifique de la Polynésie française, s'élève à **98 160 186 F CFP**. Quant au budget primitif d'investissement de l'institution, il a été constitué d'un montant de **7 000 000 F CFP** pour les amortissements des immobilisations de ses biens, qui constituent une obligation comptable.

En cours d'année, les prévisions budgétaires ont été modifiées par trois décisions², comme suit :

DÉPENSES				RECETTES			
Section de fonctionnement				Section de fonctionnement			
Mission	Libellés	Prévisions primitives	Prévisions modifiées	Mission	Libellés	Prévisions primitives	Prévisions modifiées
960	Pouvoirs publics	89 760 816	155 628 310	960	Pouvoirs publics	98 160 816	98 160 816
961	Dotations aux amortissements	7 000 000	37 000 000	-	-	-	-
962	Personnel	1 400 000	1 400 000	991	Résultat de fonctionnement reporté	-	95 867 494
Total section de fonctionnement		98 160 816	194 028 310	Total section de fonctionnement		98 160 816	194 028 310

DÉPENSES					RECETTES				
Section d'investissement					Section d'investissement				
Mission	Art	Libellés	Prévisions primitives	Prévisions modifiées	Mission	Art	Libellés	Prévisions primitives	Prévisions modifiées
900	203	Frais d'études, de recherche et développement	-	927 186	900	-	-	-	-
	205	Concession et droits similaires, brevets, licences	600 000	2 970 017		281	Amortissement des immobilisations corporelles	7 000 000	37 000 000
	213	Constructions	3 200 000	34 843 356	951	001	Résultat d'investissement reporté	-	24 925 164
	215	Installations, matériels et outillages techniques		2 564 608	-	-	-	-	-
	218	Autres immobilisations corporelles	3 200 000	20 619 997	-	-	-	-	-
Total section d'investissement			7 000 000	61 925 164	Total section d'investissement			7 000 000	61 925 164

Ainsi :

- en section de fonctionnement : deux reports de résultats ont été effectués, le premier par décision du 27 septembre 2023, correspondait au report des résultats comptables cumulés (c'est-à-dire de l'ensemble des résultats des exercices antérieurs) à hauteur de **65 867 494 F CFP**, le second par décision du 3 octobre 2023, correspondant au résultat de l'exercice 2022 sur 2023 à hauteur de **30 000 000 F CFP** ;

- en section d'investissement : une modification des montants affectés par ligne budgétaire a été effectuée par décisions du 1^{er} juin 2023 et du 3 octobre 2023, pour ajuster au mieux les dépenses aux besoins réels. Le résultat d'investissement cumulé a également été reporté, par décision du 1^{er} juin 2023, à hauteur de **24 925 164 F CFP**.

En définitive, le budget modifié du CESEC pour l'exercice 2023 s'établit comme suit :

- **En section de fonctionnement : 194 028 310 FCFP**
- **En section d'investissement : 61 925 164 FCFP**

² Décisions n^{os} 2023-3C CESEC du 1^{er} juin 2023, 2023-05C CESEC du 27 septembre 2023 et 2023-06C CESEC du 3 octobre 2023

II. LE BILAN D'ACTIVITE DU CESEC POUR 2023

À l'issue de l'élection de la présidente du CESEC et de l'installation des membres du bureau, le 4 octobre 2023, l'activité de l'institution a repris. Ainsi, en 2023, le CESEC a pu rendre 13 avis, tenir 49 réunions des commissions permanentes et 11 assemblées plénières.

	2015	2016	2017	2018	2019	2020	2021	2022	2023
Nombre d'assemblées plénières	23	27	24	8	19	20	25	14	11
Nombre de commissions du budget	4	6	3	2	3	4	3	2	0
Nombre de commissions permanentes	274	201	267	55	187	114	209	58	49
Nombre d'avis rendus sur saisine	32	28	34	10	23	22	38	12	13
Nombre d'auto-saisines	2	0	0	0	1	0	1	0	0
Nombre de vœux	1	2	2	0	3	0	2	0	0
Production totale	35	30	36	10	27	22	41	12	13

III. L'EXECUTION DU BUDGET

Les comptes de l'exercice 2023 du budget du CESEC sont arrêtés comme suit :

	Fonctionnement	Investissement	Totaux
Recettes	98 160 816	14 899 134	113 059 950
Dépenses	61 965 509	15 815 747	77 781 256
Résultats	36 195 307	- 916 613	35 278 694

1. En section de fonctionnement

	PRÉVISIONS	RÉALISATIONS
Budget primitif	98 160 186	
Budget modifié	194 028 310	
Recettes totales réalisées		98 160 186
Dépenses totales réalisées		61 965 509
Résultat cumulé au 31/12/2022		95 867 494
Excédent de clôture de l'exercice 2023		36 195 307
Résultat cumulé au 31/12/2023		132 062 801

Le résultat de clôture de la section de fonctionnement pour 2023 est excédentaire de 36 195 307 F CFP. Ajouté à ce montant, le résultat cumulé au 31 décembre 2022 de 95 867 494 F CFP, le résultat cumulé au 31 décembre 2023 est porté à 132 062 801 F CFP.

a. Recettes de fonctionnement

Le montant définitif des recettes de fonctionnement pour l'exercice 2023 s'établissent à 98 160 816 F CFP, représentant ainsi un taux de réalisation de 100 % par rapport au budget primitif. Le tableau ci-après donne la ventilation par nature de ces recettes :

Mission	Article	Libellé	Prévisions primitives	Prévisions modifiées	Montants réels	Rappel 2022
960	7413	Dotation globale spécifique de la Polynésie française	98 160 816	98 160 816	98 160 816	94 385 400
	74718	Autres participations de l'État				1 285 733
	773	Mandats annulés (sur exercices antérieurs)				-
991	002	Résultat de fonctionnement reporté		95 867 494		-
TOTAL			98 160 816	194 028 310	98 160 816	95 671 133

b. Dépenses de fonctionnement

Le montant définitif des mandats réalisés pour l'année 2023 s'élève à 61 965 509 F CFP, représentant un taux de réalisation de 31,9 % du budget de fonctionnement.

Mission	Article	Libellé	Prévisions primitives	Prévisions modifiées	Réalizations 2023		Rappel 2022
					Mandats	en %	
					a	b	
960	606	Achats non stockés de matières et fournitures	9 000 000	10 000 000	8 880 581	89 %	7 585 906
	613	Locations	1 500 000	1 500 000	1 513 733	101 %	1 363 436
	615	Entretien et réparation	5 600 000	6 600 000	5 233 639	79 %	3 421 335
	616	Primes d'assurances	350 000	350 000	349 333	99,8 %	342 420
	618	Divers services extérieurs	600 000	600 000	222 335	37,1 %	183 536
	623	Publicité, publication, relations publiques	2 500 000	7 500 000	3 765 765	50 %	2 110 950
	624	Transports (personnel administratif)	1 500 000	1 500 000	643 538	42,9 %	1 687 493
	625	Déplacements et missions (personnel administratif)	2 000 000	2 000 000	840 000	42 %	2 130 000
	626	Frais postaux et frais de télécommunications	1 400 000	1 400 000	1 129 711	80,7 %	1 193 974
	628	Divers - autres services extérieurs	3 000 000	6 000 000	4 825 076	80 %	1 946 172
	653	Indemnités, vacation et frais de mission des membres	62 010 816	117 878 310	19 079 579	16 %	30 727 452
	672	Charges sur exercices antérieurs	300 000	300 000	-	0,0 %	0
	673	Titre sur exercice antérieur	-	-	-	-	-
Total du chapitre 960			89 760 816	155 628 310	46 483 290	30 %	52 692 674
961	681	Dotations aux amortissements et provisions	7 000 000	37 000 000	14 899 134	40 %	6 993 983
Total du chapitre 961			7 000 000	37 000 000	14 899 134	40 %	6 993 983
962	641	Rémunérations du personnel	1 000 000	1 000 000	413 101	41,3 %	332 976
	645	Charges sociales	400 000	400 000	169 984	42,5 %	173 120
Total du chapitre 962			1 400 000	1 400 000	583 085	41,6 %	506 096
TOTAL			98 160 816	194 028 310	61 965 509	31,9 %	60 192 753

En 2023, les dépenses de fonctionnement de l'institution augmentent de 2,95 % par rapport à celles de 2022. Cette augmentation concerne notamment les articles « 623 – Publicité, publication, relations publiques » et « 628 – Divers – autres services extérieurs » en raison notamment de la visite d'une délégation du CESE national pour l'un, et diverses prestations (communication, publicité, etc.) pour l'autre.

Les mandats de la mission 960 totalisent 46 483 290 F CFP, soit un taux de réalisation de 30 % par rapport à leur prévision budgétaire. Ceci s'explique notamment du fait du renouvellement des membres de l'institution en octobre 2023, alors que la fin du mandat précédent était en septembre 2022, générant une consommation moindre de l'ensemble des crédits dédiés aux articles « 653 – Indemnités, vacation et frais de mission des membres », « 624 – Transports (personnel administratif) » et « 625 – Déplacements et missions (personnel administratif) ».

Les mandats de la mission 961 totalisent 14 899 134 F CFP, soit un taux de réalisation de 40 % du total des dépenses de fonctionnement réalisés, avec un taux de réalisation de 40 % par rapport à leur inscription budgétaire.

En 2023, 16 agents de la Polynésie française étaient ainsi en poste au CESEC, dont 7 de catégorie A, 5 de catégorie B ou CC2 et 4 de catégorie D ou CC5.

L'évolution des effectifs a été la suivante sur la période allant de 2018 à 2023 :

Catégorie	2018	2019	2020	2021	2022	2023
A	7*	7*	7*, dont 1 ANT	7*, dont 1 ANT	7*, dont 1 ANT	7*, dont 1 ANT
B/CC2	5	5	5	5, dont 1 ANT	5, dont 1 ANT	5, dont 1 ANT
C	0	0	0	0	0	0
D/CC5	5	5	5	5	5	4
TOTAL	17	17	17	17	17	16

* dont 1 en décharge totale d'activité de service pour exercice d'une activité syndicale auprès de la CSTP-FO

Les charges de personnel correspondantes ne sont pas inscrites dans les comptes du CESEC mais dans ceux de la collectivité de la Polynésie française. Sur la période allant de 2018 à 2023, ces charges ont été de :

2018	2019	2020	2021	2022	2023	Évolution 2022-2023
107 578 957	107 768 292	111 367 202	115 049 969	117 922 283	117 322 457	- 0,5 %

2. En section d'investissement

	PRÉVISIONS	RÉALISATIONS
Budget primitif	7 000 000	
Budget modifié	61 925 164	
Recettes totales réalisées		14 899 134
Dépenses totales réalisées		15 815 747
Résultat cumulé au 31/12/2022		24 925 164
Déficit de clôture de l'exercice 2023		- 916 613
Résultat cumulé au 31/12/2023		24 008 551

Le résultat de clôture de la section d'investissement pour 2023 est déficitaire de - 916 613 F CFP. Ajouté à ce montant, le résultat cumulé au 31 décembre 2022 de 24 925 164 F CFP, le résultat cumulé au 31 décembre 2023 est porté à 24 008 551 F CFP.

a) Recettes d'investissement

Le montant définitif des recettes d'investissement s'élève à 14 899 134 F CFP, ce qui représente ainsi un taux de réalisation de 40,3 %. Le tableau ci-après donne la ventilation par nature de ces crédits de paiement :

Mission	Article	Libellé	Prévisions primitives	Prévisions modifiées	Réalisations	Rappel 2022
900	131	Subvention d'équipement	-	-	-	10 000 000
	28	Amortissements des immobilisations	7 000 000	37 000 000	14 899 134	6 993 983
951	001	Résultat d'investissement reporté	-	24 925 164	-	-
TOTAL			7 000 000	61 925 164	14 899 134	16 993 983

b) Dépenses d'investissement

Le montant définitif des mandats réalisés pour l'année 2023 s'élève à 15 815 747 F CFP, qui est inférieur aux crédits votés au budget d'investissement (61 925 164 F CFP), soit un taux de réalisation de 25,5 %.

Chapitre	Article	Libellé	Prévisions primitives	Prévisions modifiées	Réalizations 2023		Rappel 2022
					Mandats	en %	
900	203	Frais d'études, de recherches et développement	-	927 186	-	-	-
	205	Concessions et droits similaires, brevets, licences	600 000	2 970 017	2 773 806	93 %	101 135
	213	Constructions	3 200 000	34 843 356	9 662 708	28 %	2 071 258
	215	Installations, matériels et outillages techniques	-	2 564 608	104 891	4 %	-
	218	Autres immobilisations corporelles	3 200 000	20 619 997	3 274 342	16 %	1 252 899
	231	Aménagement constructions en cours	-	-	-	-	1 319 553
TOTAL			7 000 000	61 925 164	15 815 747	25,5%	4 744 845

Il y a eu une modification des crédits votés d'un montant de 7 899 134 F CFP correspondant à une augmentation aux articles « 213 – Constructions » et « 218 – Autres immobilisations corporelles ». À l'article « 205 – Concessions et droits similaires, brevets, licences », les dépenses correspondent à la refonte du site internet du CESEC, qui a été traduit en tahitien.

À l'article « 213 – Constructions », cela correspond aux nombreux travaux réalisés pour la rénovation du bâtiment du CESEC (construction d'un « fare pote'e », remise aux normes électriques, travaux de plomberie, etc.), en vue du renouvellement de ses membres. Le taux de réalisation a donc été dépassé de 28 % par rapport aux prévisions budgétaires.

IV. LE COMPTE DE GESTION DU PAYEUR DE LA POLYNÉSIE FRANÇAISE

Le compte de gestion du Payeur de la Polynésie française, pour l'exercice 2023, est arrêté comme suit :

Pour l'exercice 2023

	Fonctionnement	Investissement	Totaux
Recettes	98 160 816	14 899 134	113 059 950
Dépenses	61 965 509	15 815 747	77 781 256
Résultats	36 195 307	- 916 613	35 278 694

Résultats cumulés

	Fonctionnement	Investissement	Totaux
Antérieur (à 2023)	95 867 494	24 925 164	120 792 658
Exercice 2023	36 195 307	- 916 613	35 278 694
Cumuls	132 062 801	24 008 551	156 071 352

La concordance des résultats du compte de gestion et du compte administratif pour l'exercice 2023 est donc constatée.

À la clôture de l'exercice 2023, le report à nouveau du résultat de fonctionnement est de 36 195 307 F CFP et le fonds de roulement du CESEC est de : **132 062 801 F CFP**.

Examiné en commission des institutions, des affaires internationales et des relations avec les communes dans sa séance du 6 août 2024, le présent projet de délibération a fait l'objet d'une discussion générale commune avec le projet de délibération de reprise et d'affectation du résultat de la section de fonctionnement du budget du Conseil économique, social, environnemental et culturel pour l'année 2023.

Les échanges ont ainsi permis à la commission d'aborder principalement les points qui suivent.

D'abord, sur la dotation de l'État à hauteur de 1,285 millions F CFP pour l'année 2022, il a été rappelé que celle-ci résultait de l'engagement de l'État à rembourser les frais avancés par le CESEC, inhérents au déplacement en métropole suite à la mission *Reko Tika*,

Sur l'activité générale du CESEC, il a été précisé que depuis l'adoption de la délibération n° 2023-19 APF du 13 juillet 2023³, les membres de l'institution compte parmi eux la présence d'un représentant de la communauté LGBTQ et celle d'un représentant de la cause animale, enrichissant ainsi davantage les débats autour de ces sujets.

Enfin, il a été rappelé que les avis rendus par l'institution s'appuient sur les consultations et auditions de spécialistes. Ainsi, le CESEC s'attache à rendre un avis chaque fois qu'il est consulté, dans les délais qui lui sont impartis, bien que ces derniers soient parfois exigus.

À l'issue des débats, le projet de délibération de règlement du budget du Conseil économique, social, environnemental et culturel pour l'année 2023 a recueilli un vote favorable unanime des membres de la commission.

En conséquence, la commission des institutions, des affaires internationales et des relations avec les communes propose à l'assemblée de la Polynésie française d'adopter le projet de délibération ci-joint.

LES RAPPORTEURS

Tevaipaea HOIORE

Allen SALMON

³ *Délibération n° 2023-19 APF du 13 juillet 2023 portant modification de la délibération n° 2005-64 APF du 13 juin 2005 modifiée portant composition, organisation et fonctionnement du Conseil économique, social, environnemental et culturel de la Polynésie française*

**ASSEMBLÉE
DE LA
POLYNÉSIE FRANÇAISE**

NOR : CES24201761DL-9

DÉLIBÉRATION N° 2024-79/APF

DU 5 SEPTEMBRE 2024

de règlement du budget du Conseil économique,
social, environnemental et culturel pour l'année 2023

LA COMMISSION PERMANENTE DE L'ASSEMBLÉE DE LA POLYNÉSIE FRANÇAISE

Vu la loi organique n° 2004-192 du 27 février 2004 modifiée portant statut d'autonomie de la Polynésie française, ensemble la loi n° 2004-193 du 27 février 2004 modifiée complétant le statut d'autonomie de la Polynésie française ;

Vu la délibération n° 95-205 AT du 23 novembre 1995 modifiée portant adoption de la réglementation budgétaire, comptable et financière de la Polynésie française et de ses établissements publics ;

Vu la loi du pays n° 2021-9 du 1^{er} février 2021 relative au régime budgétaire de la Polynésie française ;

Vu la délibération n° 2021-49 APF du 29 avril 2021 complétant la loi du pays n° 2021-9 du 1^{er} février 2021 relative au régime budgétaire de la Polynésie française ;

Vu la délibération n° 2005-64 APF du 13 juin 2005 modifiée portant composition, organisation et fonctionnement du Conseil économique, social et culturel de la Polynésie française ;

Vu l'arrêté n° 936 CM du 4 juillet 2024 soumettant un projet de délibération à l'assemblée de la Polynésie française ;

Vu la lettre n° 1425/2024/APF/SG du 30 août 2024 portant convocation en séance des représentants à l'assemblée de la Polynésie française ;

Vu le rapport n° 77-2024 du 7 août 2024 de la commission des institutions, des affaires internationales et des relations avec les communes ;

Dans sa séance du 5 septembre 2024 ;

A D O P T E :

Article 1^{er}.- La présente délibération de règlement a pour objet d'arrêter les comptes du budget du Conseil économique, social, environnemental et culturel pour l'année 2023.

Elle arrête le compte de gestion, constate la concordance des résultats entre le compte de gestion et le compte administratif, et approuve le compte administratif.

Article 2.- Le compte de gestion transmis par le Payeur de la Polynésie française s'établit comme suit :

En recettes :

Section de fonctionnement :	98 160 816	F CFP
Section d'investissement :	14 899 134	F CFP
Total	113 059 950	F CFP

En dépenses :

Section de fonctionnement :	61 965 509	F CFP
Section d'investissement :	15 815 747	F CFP
Total	77 781 256	F CFP

Résultats :

Section de fonctionnement :	36 195 307	F CFP
Section d'investissement :	- 916 613	F CFP
Total	35 278 694	F CFP

Le compte de gestion est arrêté.

Article 3.- Il est constaté la concordance des résultats entre le compte de gestion et le compte administratif.

Article 4.- Le compte administratif dressé par l'ordonnateur du Conseil économique, social, environnemental et culturel s'établit comme suit :

En recettes :

Section de fonctionnement :	98 160 816	F CFP
Section d'investissement :	14 899 134	F CFP
Total	113 059 950	F CFP

En dépenses :

Section de fonctionnement :	61 965 509	F CFP
Section d'investissement :	15 815 747	F CFP
Total	77 781 256	F CFP


Résultats :

Section de fonctionnement :	36 195 307	F CFP
Section d'investissement :	- 916 613	F CFP
Total	35 278 694	F CFP

Le compte administratif est approuvé.


Article 5.- Le Président de la Polynésie française est chargé de l'exécution de la présente délibération qui sera publiée au *Journal officiel* de la Polynésie française.

La secrétaire,



Jeanne VAIANUI

Le Président,



Oscar, Manutahi TEMARU

**COMPTE ADMINISTRATIF DU CONSEIL ÉCONOMIQUE
SOCIAL ENVIRONNEMENTAL ET CULTUREL**

EXERCICE 2023

- RECETTES

page 1/3

- DÉPENSES

page 2/3

- BALANCE GÉNÉRALE

page 3/3

**COMPTE ADMINISTRATIF DU CONSEIL ECONOMIQUE
SOCIAL ENVIRONNEMENTAL ET CULTUREL**

EXERCICE 2023

SECTION DE FONCTIONNEMENT - RECETTES

Mission	Article	Libellé	Prévisions primitives	Prévisions modifiées	Montants réalisés	Rappel 2022
960	7413	Dotation globale spécifique de la Polynésie française	98 160 816	98 160 816	98 160 816	95 671 133
991	2	Résultat de fonctionnement reporté		95 867 494		
TOTAL			98 160 816	194 028 310	98 160 816	95 671 133

SECTION D'INVESTISSEMENT - RECETTES

Mission	Article	Libellé	Prévisions primitives	Prévisions modifiées	Montants réalisés	Rappel 2022
900						10 000 000
	281	Amortissement des immobilisations corporelles	7 000 000	37 000 000	14 899 134	6 993 983
951	1	Résultat d'investissement reporté		24 925 164		
TOTAL			7 000 000	61 925 164	14 899 134	16 993 983

**COMPTE ADMINISTRATIF DU CONSEIL ECONOMIQUE
SOCIAL ENVIRONNEMENTAL ET CULTUREL
EXERCICE 2023**

<i>SECTION DE FONCTIONNEMENT - DEPENSES</i>							
Mission	Article	Libellé	Prévisions primitives	Prévisions modifiées	Réalizations 2023		Rappel 2022
					Mandats	en %	
			a	b	c	d = c/b	
960	606	Achats non stockés de matières et fournitures	9 000 000	10 000 000	8 880 581	89%	7 585 906
	613	Locations	1 500 000	1 500 000	1 513 733	101%	1 363 436
	615	Entretien et réparations	5 600 000	6 600 000	5 233 639	79%	3 421 335
	616	Primes d'assurances	350 000	330 000	349 333	100%	342 420
	618	Divers services extérieurs	600 000	600 000	222 335	37%	183 536
	623	Publicité, publications, relations publiques	2 500 000	7 500 000	3 765 765	50%	2 110 950
	624	Transports (personnel administratif)	1 500 000	1 500 000	643 538	43%	1 687 493
	625	Déplacements et missions (personnel administratif)	2 000 000	2 000 000	840 000	42%	2 130 000
	626	Frais postaux et frais de télécommunications	1 400 000	1 400 000	1 129 711	81%	1 193 974
	628	Divers - autres services extérieurs	3 000 000	6 000 000	4 825 076	80%	1 946 172
	653	Indemnités, vacation et frais de mission des membres	62 010 816	117 878 310	19 079 579	16%	30 727 452
672	Charges sur exercices antérieurs	300 000	300 000	0	0%	0	
Total de la mission 960			89 760 816	155 628 310	46 483 290	30%	52 692 674
961	681	Dotations aux amortissements et aux provisions	7 000 000	37 000 000	14 399 134	40%	6 993 983
Total de la mission 961			7 000 000	37 000 000	14 399 134	40%	6 993 983
962	641	Rémunérations du personnel	1 000 000	1 000 000	413 101	41%	332 976
	645	Charges sociales	400 000	400 000	169 984	42%	173 120
Total de la mission 962			1 400 000	1 400 000	583 085	42%	506 096
TOTAL			98 160 816	194 028 310	61 265 509	32%	60 192 753

<i>SECTION D'INVESTISSEMENT - DEPENSES</i>							
Mission	Article	Libellé	Prévisions primitives	Prévisions modifiées	Réalizations 2023		Rappel 2022
					Mandats	en %	
			a	b	c	d = c/b	
900	203	Frais d'études, de recherche et développement		927 186		0%	
	205	Concessions et droits similaires, brevets, licences	600 000	2 970 017	2 773 806	93%	101 135
	213	Constructions	3 200 000	34 843 356	9 662 708	28%	2 071 258
	215	Installations, matériels et outillages techniques		2 564 608	104 891	4%	
	218	Autres immobilisations corporelles	3 200 000	20 619 997	3 274 342	16%	1 252 899
	231	Aménagement constructions en cours					
TOTAL			7 000 000	61 925 164	18 815 747	25,54%	4 744 845

COMPTE ADMINISTRATIF DU CONSEIL ECONOMIQUE SOCIAL ENVIRONNEMENTAL ET CULTUREL
BALANCE GENERALE
EXERCICE 2023

DEPENSES					RECETTES							
SECTION DE FONCTIONNEMENT					SECTION DE FONCTIONNEMENT							
MISSION	LIBELLES	PREVISIONS PRIMITIVES	PREVISIONS MODIFIEES	REALISATIONS MANDATS	MISSION	LIBELLES	PREVISIONS PRIMITIVES	PREVISIONS MODIFIEES	REALISATIONS TITRES			
960	Pouvoirs publics	89 760 816	155 628 310	46 483 290	960	Pouvoirs publics	98 160 816	98 160 816	98 160 816			
961	Dotations aux amortissements et provisions	7 000 000	37 000 000	14 899 134	991	Résultat de fonctionnement reporté		95 867 494				
962	Personnel	1 400 000	1 400 000	583 085								
TOTAL SECTION DE FONCTIONNEMENT		98 160 816	194 028 310	61 965 509	TOTAL SECTION DE FONCTIONNEMENT		98 160 816	194 028 310	98 160 816			
SECTION D'INVESTISSEMENT					SECTION D'INVESTISSEMENT							
MISS	Art	LIBELLES	PREVISIONS PRIMITIVES	PREVISIONS MODIFIEES	REALISATIONS MANDATS	MISS	Art	LIBELLES	PREVISIONS PRIMITIVES	PREVISIONS MODIFIEES	REALISATIONS TITRES	
900	203	Frais d'études, de recherche et développement		927 186		900						
	205	Concession et droits similaires, brevets, licences	600 000	2 970 017	2 773 806		281	Amortissement des immobilisations corporelles	7 000 000	37 000 000	14 899 134	
	213	Constructions	3 200 000	34 843 356	9 662 708		951	001	Résultat d'investissement reporté		24 925 164	
	215	Installations, matériels et outillages techniques		2 564 608	104 891							
	218	Autres immobilisations corporelles	3 200 000	20 619 997	3 274 342							
TOTAL SECTION D'INVESTISSEMENT		7 000 000	61 925 164	15 815 747	TOTAL SECTION D'INVESTISSEMENT		7 000 000	61 925 164	14 899 134			
TOTAL GENERAL		105 160 816	255 953 474	77 781 256	TOTAL GENERAL		105 160 816	255 953 474	113 059 950			

	RESULTATS A LA CLOTURE DE L'EXERCICE PRECEDENT		PARTIE AFFECTEE A L'INVESTISSEMENT		RESULTAT DE L'EXERCICE 2023		RESULTATS CUMULES A LA CLOTURE DE L'EXERCICE	
	DEFICIT	EXCEDENT	DEFICIT	EXCEDENT	DEFICIT	EXCEDENT	DEFICIT	EXCEDENT
FONCTIONNEMENT		95 867 494				36 195 307		132 062 801
INVESTISSEMENT		24 925 164			-916 613			24 008 551
Résultat cumulé		120 792 658				35 278 694		156 071 352

Conseil Économique, Social, Environnemental et Culturel (CESEC)



ÉTAT D'INFORMATION
ACCOMPAGNANT LE PROJET DE
DÉLIBÉRATION DE
RÈGLEMENT DU BUDGET DU
CONSEIL ÉCONOMIQUE, SOCIAL,
ENVIRONNEMENTAL ET
CULTUREL POUR L'ANNÉE 2023

SOMMAIRE

Annexe explicative	
État relatif aux dépenses imprévues	
État du patrimoine	
Compte de la gestion 2023.....	
Rapport annuel d'activité du CESEC 2023.....	

ANNEXE EXPLICATIVE

Les dispositions de l'article LP 42 de la loi du Pays n° 2021-9 du 1^{er} février 2021 relative au régime budgétaire de la Polynésie française, prévoient l'établissement d'« une annexe explicative du compte administratif développant le montant définitif des recettes et des dépenses constatées, des crédits ouverts en indiquant les écarts et les modifications de crédits demandés ».

Cette annexe a ainsi vocation à présenter le budget primitif (BP 2023) du Conseil Économique, Social, Environnemental et Culturel (CESEC), le budget exécuté (CA 2023) et ses écarts avec le budget primitif.

I – LA SECTION DE FONCTIONNEMENT

1 – Les recettes de fonctionnement

Pour rappel, l'article 152 de la loi organique statutaire prévoit que le fonctionnement du CESEC est assuré par une dotation spécifique qui constitue une dépense obligatoire inscrite au budget de la Polynésie française.

La délibération n° 2022-97 APF du 8 décembre 2022 modifiée, approuvant le budget général de la Polynésie française pour l'exercice 2023 dote le CESEC d'un Budget Primitif de 98 160 816 F CFP en section de fonctionnement¹.

Au titre de l'exercice 2023, l'exécution des recettes de fonctionnement se présente par mission comme suit (*en F CFP*) :

Missions	Articles	Libellé	BP	BM	CA 2023	CA – BM	% CA/BM	Rappel 2022
960	7413	Dotation globale spécifique de la Polynésie française	98 160 816	98 160 816	98 160 816	0	100 %	95 671 133
991	2	Résultat de fonctionnement reporté		95 867 494		- 95 867 494		
Total			98 160 816	194 028 310	98 160 816	- 95 867 494	50,5 %	95 671 133

¹ Décision n°2023-01C CESEC du 4 janvier 2023.

ANNEXE EXPLICATIVE

A – Les recettes inscrites au budget primitif et leurs évolutions en cours d'exercice

Les crédits votés au budget primitif (BP) s'établissent à 98 160 816 F CFP. Deux reports de résultats ont été effectués au cours de l'exercice 2023, portant le budget modifié à 194 028 310 F CFP.

→ au sein de la mission 960 « Pouvoirs publics » : + 0 F CFP

Il n'y a pas eu de modification des crédits votés pour cette mission au cours de l'année 2023.

B – Les recettes exécutées et leurs écarts par rapport au budget primitif

Les recettes réalisées en fonctionnement s'établissent à 98 160 816 F CFP.

Le taux de réalisation des recettes de fonctionnement s'établit à 100 % du budget primitif.

Les recettes de la mission 960 « Pouvoirs publics »

Les recettes de la mission 960 s'élèvent à 98 160 816 F CFP. Ces recettes proviennent essentiellement de la dotation spécifique initiale de la Polynésie française.

2 – Les dépenses de fonctionnement

Au titre de l'exercice 2023, l'exécution des dépenses de fonctionnement se présente par missions comme suit (en F CFP) :

Mission	Article	Libellé	BP	BM	CA 2023	CA - BM	% (CA/BM)
960	606	Achats non stockés de matières et fournitures	9 000 000	10 000 000	8 880 581	- 1 119 419	89 %
	613	Locations	1 500 000	1 500 000	1 513 733	13 733	101 %
	615	Entretien et réparations	5 600 000	6 600 000	5 233 639	- 1 366 361	79 %
	616	Primes d'assurances	350 000	350 000	349 333	- 667	100 %
	618	Divers services extérieurs	600 000	600 000	222 335	- 377 665	37 %
	623	Publicité, publication, relations publiques	2 500 000	7 500 000	3 765 765	- 3 734 235	50 %
	624	Transports (personnel administratif)	1 500 000	1 500 000	643 538	- 856 462	43 %
	625	Déplacements et missions (personnel administratif)	2 000 000	2 000 000	840 0	- 1 160 000	42 %
	626	Frais postaux et frais de télécommunications	1 400 000	1 400 000	1 129 711	- 270 289	81 %
	628	Divers - autres services extérieurs (assistante de vie...)	3 000 000	6 000 000	4 825 076	- 1 174 924	80 %
	653	Indemnités, vacation et frais de mission des membres	62 010 816	117 878 310	19 079 579	- 98 798 731	16 %
	672	Charges sur exercices antérieurs	300 000	300 000	-	- 300 000	0 %

ANNEXE EXPLICATIVE

Mission	Article	Libellé	BP	BM	CA 2023	CA - BM	% CA/BM
Total de la mission 960			89 760 816	155 628 310	46 483 290	- 109 145 020	30 %
961	681	Dotations aux amortissements et provisions	7 000 000	37 000 000	14 899 134	- 22 100 866	40 %
Total de la mission 961			7 000 000	37 000 000	14 899 134	- 22 100 866	40 %
962	641	Rémunérations du personnel	1 000 000	1 000 000	413 101	- 586 899	41 %
	645	Charges sociales	400 000	400 000	169 984	- 230 016	42 %
Total de la mission 962			1 400 000	1 400 000	583 085	- 816 915	42 %
TOTAL			98 160 816	194 028 310	61 965 509	- 132 062 801	32 %

A – Les dépenses inscrites au budget primitif et leurs évolutions en cours d'exercice

Les crédits votés au budget primitif (BP) s'établissent à 98 160 816 F CFP. Deux décisions budgétaires modificatives ont été effectuées au cours de l'exercice 2023, portant ainsi le budget modifié à 194 028 310 F CFP.

→ au sein de la mission 960 « Pouvoirs publics » : + 0 F CFP

Suite aux décisions budgétaires modificatives intervenues en cours d'exercice, les dépenses de la mission 960 ont été réévaluées et portées à 155 628 310 F CFP.

→ au sein de la mission 961 « Moyens internes » : + 0 F CFP

Suite aux décisions budgétaires modificatives intervenues en cours d'exercice, les dépenses de la mission 961 ont été réévaluées et portées à 37 000 000 F CFP.

→ au sein de la mission 962 « Personnel » : + 0 F CFP

Il n'y a pas eu de modification des crédits votés pour cette mission au cours de l'année 2023.

B – Les dépenses exécutées et leurs écarts par rapport au budget primitif

Les montants définitifs constatés s'établissent à 61 965 509 F CFP, ce qui représente un taux de réalisation des dépenses de fonctionnement de 32 % du budget.

a – Les dépenses de la mission 960 « Pouvoirs publics »

Les mandats de la mission 960 totalisent 46 483 290 F CFP, ce qui représente 47,3 % du total des dépenses de fonctionnement réalisées. Ces dépenses affichent un taux de réalisation de 30 % par rapport à leur inscription budgétaire (155 628 310 F CFP).

Les réalisations des dépenses sont ainsi inférieures aux montants des crédits votés, pour les motifs suivants :

- La fin du mandat de l'institution en septembre 2022 et le renouvellement des membres en octobre 2023 ont généré une consommation moindre de l'ensemble des crédits dédiés à l'article « 653-Indemnités, vacation et frais de mission des

ANNEXE EXPLICATIVE

membres » ainsi qu'aux articles « 624 - Transports (personnel administratif) » et « 625 - Déplacements et missions (personnel administratif) ».

- En ce qui concerne l'article « 618-Divers services extérieurs », il a été moins consommé que prévu (une seule formation en matière de lutte contre le feu).

En revanche, on note qu'aux articles « 623 - Publicité, publication, relations publiques (fêtes et cérémonies) » et « 628 - Divers autres services extérieurs (personnel administratif) », les dépenses sont supérieures au budget prévu en raison notamment de la visite d'une délégation du CESE national pour l'un, et diverses prestations (communication, publicité....) pour l'autre.

B – Les dépenses de la mission 961 « Moyens internes »

Les mandats de la mission 961 totalisent 14 899 134 F CFP, ce qui représente 15,1 % du total des dépenses de fonctionnement réalisées. Ils affichent un taux de réalisation de 40 % par rapport à leur inscription budgétaire.

C – Les dépenses de la mission 962 « Personnel »

Les mandats de la mission 962 totalisent 583 085 F CFP. Ils affichent un taux de réalisation de 41,6 % par rapport à leur inscription budgétaire.

II – LA SECTION D'INVESTISSEMENT

La délibération n° 2022-97 APF du 8 décembre 2022 modifiée, approuvant le budget général de la Polynésie française pour l'exercice 2023 dote le CESEC d'un Budget Primitif de 7 000 000 F CFP en section d'investissement.

I – Les recettes d'investissement

Le budget primitif d'investissement est constitué par les prévisions d'amortissements des immobilisations (obligation comptable) d'un montant de 7 000 000 F CFP.

Au titre de l'exercice 2023, l'exécution des recettes d'investissement se présente par mission comme suit (en F CFP) :

Missions	Articles	Libellé	BP	BM	CA 2023	CA – BM	% CA/BM	Rappel 2022
900								10 000 000
	281	Amortissement des immobilisations corporelles	7 000 000	37 000 000	14 899 134	- 22 100 866	40 %	6 993 983
951	1	Résultat d'investissement reporté		24 925 164		- 24 925 164	0 %	
		Total	7 000 000	61 925 164	14 899 134	- 47 026 030	24%	16 993 983

ANNEXE EXPLICATIVE

A – Les recettes inscrites au budget primitif et leurs évolutions en cours d'exercice

Les crédits votés initialement pour un montant de 7 000 000 F CFP au budget primitif ont été modifiés au cours de l'année 2023. Le report de crédit de la section d'investissement de l'exercice 2022 ainsi qu'une décision budgétaire modificative ont porté le montant des recettes d'investissement à 61 925 164 F CFP.

➔ au sein de la mission 900 « Pouvoirs publics » : + 37 000 000 F CFP

Il y a eu une modification des crédits votés pour cette mission au cours de l'année 2023 d'un montant de 37 000 000 F CFP correspondant à une augmentation de l'article « 28 - Amortissement des immobilisations corporelles et incorporelles ».

Décision n° 2023-06C CESEC du 3 octobre 2023

B – Les recettes exécutées et leurs écarts par rapport au budget primitif

Les recettes réalisées en investissement s'établissent à 14 899 134 F CFP.

Les recettes de la mission 900 « Pouvoirs publics »

Les recettes de la mission 900 s'élèvent à 14 899 134 F CFP. Elles affichent un taux de réalisation de 40,3 % par rapport à leur inscription budgétaire.

2 – Les dépenses d'investissement

Au titre de l'exercice 2023, l'exécution des dépenses d'investissement se présente par mission comme suit (en F CFP) :

Mission	Articles	Libelle	BP	BM	CA 2023	CA - BM	% CA/BM	Rappel 2022
900	203	Frais d'études, de recherche et développement		927 186		- 927 186	0 %	
	205	Concessions et droits similaires, brevets, licences	600 000	2 970 017	2 773 806	- 196 211	93 %	101 135
	213	Constructions	3 200 000	34 843 356	9 662 708	- 25 180 648	28 %	2 071 258
	215	Installations, de matériels et outillages techniques		2 564 608	104 891	- 2 459 717	4 %	
	218	Autres immobilisations corporelles	3 200 000	20 619 997	3 274 342	- 17 345 655	16 %	1 252 899
	231	Aménagement constructions en cours						
Total			7 000 000	61 925 164	15 815 947	- 46 109 217	25,54 %	4 744 845

ANNEXE EXPLICATIVE

A – Les dépenses inscrites au budget primitif et leurs évolutions en cours d'exercice

Les crédits votés initialement de 7 000 000 F CFP au budget primitif ont été modifiés au cours de l'année 2023, atteignant un budget de 61 925 164 F CFP.

→ au sein de la mission 900 « Pouvoirs publics » : + 7 899 134 F CFP

Il y a eu une modification des crédits votés pour cette mission au cours de l'année 2023.

B – Les dépenses exécutées et leurs écarts par rapport au budget primitif

Les dépenses réalisées s'établissent à 15 815 747 F CFP et sont inférieures aux crédits votés. (61 925 164 F CFP), pour un taux de réalisation de 25,5 %.

Les dépenses de la mission 900 « Pouvoirs publics »

Les dépenses de la mission 900 s'élèvent à 15 815 747 F CFP.

Elles affichent un taux de réalisation de 25,5 % par rapport à leur inscription budgétaire.

En effet, à l'article 205 « Concession et droits similaires, brevets, licences », les dépenses correspondent à la refonte du site internet du CESEC qui a également été traduit en tahitien, ce qui explique le surcôt constaté.

Enfin, à l'article 213 « Constructions », de nombreux travaux de renovations du bâtiment ont été réalisés (construction d'un fare pote'e, remise aux normes électriques, divers travaux de plomberie, réfection des sanitaires de l'aile est...), le tout afin d'accueillir dans les meilleures conditions la nouvelle mandature du CESEC. Ces diverses opérations expliquent pourquoi le taux de réalisation a été dépassé de 34,2% par rapport aux prévisions budgétaires.

ÉTAT RELATIF AUX DÉPENSES IMPRÉVUES

**DÉVELOPPEMENT DES DÉPENSES IMPRÉVUES EN FONCTIONNEMENT -
EXERCICE 2023**

Néant

**DÉVELOPPEMENT DES DÉPENSES IMPRÉVUES EN INVESTISSEMENT -
Exercice 2023**

Néant

ÉTAT DU PATRIMOINE

Néant

Le CESEC est affectataire du bâtiment Te Raumaire et de parcelles du Pays par arrêté n° 1986/CM du 2 novembre 2010 modifié.

C.E.S.E.C

BUDGET PRINCIPAL

COMPTE DE LA GESTION 2023

Présenté à la Chambre Territoriale des Comptes
par le comptable ayant exercé au cours de la gestion :

Monsieur Philippe HENROT du 1^{er} janvier 2023 au 31 décembre 2023

COMPTE DE GESTION - EXERCICE 2023

OPERATIONS INTERNES (à l'initiative du comptable)

Sous-Chapitre	Article	Opé Int Débit	Opé Int Crédit
	110		35 478 380
	12	35 478 380	
Sous-Total		35 478 380	35 478 380
TOTAL		35 478 380	35 478 380

RECAPITULATIF

Investissement			
CI.110			35 478 380
CI.12		35 478 380	
CI.15			
CI.29			
CI.4			
CI.5			



Le Payeur
de la Polynésie française

Philippe HENROT

COMPTE DE GESTION - EXERCICE 2023

EXECUTION BUDGETAIRE INVESTISSEMENT									
DEPENSES				RECETTES					
Imputations		Autorisations budgétaires	Mandats Emis	Réductions et annulations	DEPENSES (montant net)	Prévisions budgétaires	Titres émis	Réduction et annulations	Recettes (montant net)
S-Chapter	Article								
90003	205		2 773 806		2 773 806				
90003	21311		9 662 708		9 662 708				
90003	2157		104 891		104 891				
90003	2183		1 137 050		1 137 050				
90003	2184		598 151		598 151				
90003	2188		1 539 141		1 539 141				
90003	28031					1 450 611			1 450 611
90003	2805					655 592			655 592
90003	281311					3 534 314			3 534 314
90003	281351					2 586 927			2 586 927
90003	281353					91 607			91 607
90003	28153					324 951			324 951
90003	28157					248 562			248 562
90003	28182					598 750			598 750
90003	28183					1 662 727			1 662 727
90003	28184					1 802 767			1 802 767
90003	28185					85 844			85 844
90003	28188					1 856 482			1 856 482
TOTAL CHAPITRE : 900		61 925 164	15 815 747		15 815 747	37 000 000	14 899 134		14 899 134
Imputations		Autorisations budgétaires	Mandats Emis	Réductions et annulations	DEPENSES (montant net)	Prévisions budgétaires	Titres émis	Réduction et annulations	Recettes (montant net)
S-Chapter	Article								
TOTAL CHAPITRE : 951						24 925 164			
S-Total INVESTISSEMENT		61 925 164	15 815 747		15 815 747	61 925 164	14 899 134		14 899 134

COMPTE DE GESTION - EXERCICE 2023

EXECUTION BUDGETAIRE INVESTISSEMENT			
DEPENSES		RECETTES	
TOTAL INVESTISSEMENT BUDGETAIRE + OPERATIONS INTERNES		RESULTAT	
TOTAL DEBIT	TOTAL CREDIT	DEFICIT	EXCEDENT
15 815 747	14 899 134	916 613	

COMPTE DE GESTION - EXERCICE 2023

DEPENSES		EXECUTION BUDGETAIRE FONCTIONNEMENT						RECETTES		
S-Chapter	Imputations Article	Autorisations budgétaires	Mandats Emis	Réductions et annulations	DEPENSES (montant net)	Prévisions budgétaires	Titres émis	Réduction et annulations	Recettes (montant net)	
96003	50611		760 699		760 699					
96003	60612		5 382 143	395 169	4 986 974					
96003	60622		235 785	11 244	224 541					
96003	60624		232 945		232 945					
96003	60626		266 569		266 569					
96003	60628		88 766		88 766					
96003	60632		322 033		322 033					
96003	60633		39 195		39 195					
96003	60634		633 951		633 951					
96003	60638		178 590		178 590					
96003	60641		311 047		311 047					
96003	6066		5 200		5 200					
96003	6068		830 071		830 071					
96003	61352		1 600 902	87 169	1 513 733					
96003	61522		935 176	22 800	912 376					
96003	615511		448 800		448 800					
96003	61558		4 022 907	150 444	3 872 463					
96003	6161		42 363		42 363					
96003	6166		306 970		306 970					
96003	6182		10 555		10 555					
96003	6184		262 500	180 000	82 500					
96003	6185		129 280		129 280					
96003	6232		3 869 252	170 177	3 699 075					
96003	6236		66 090		66 090					
96003	6241		598 038		598 038					
96003	62458		55 500		55 500					
96003	5251		840 000		840 000					
96003	6261		11 441	2 056	9 385					
96003	6262		1 303 953	189 427	1 114 526					
96003	6268		10 037	4 237	5 800					
96003	6281		718 377		718 377					
96003	6283		433 200		433 200					
96003	6288		3 673 499		3 673 499					
96003	65323		2 431 243		2 431 243					
96003	6535		16 794 596	146 260	16 648 336					
96003	7413									
TOTAL CHAPITRE : 960		89 760 816	47 642 273	1 358 983	46 483 290	98 160 816	98 160 816		98 160 816	

COMPTE DE GESTION - EXERCICE 2023

EXECUTION BUDGETAIRE FONCTIONNEMENT									
DEPENSES					RECETTES				
Imputations		Autorisations budgétaires	Mandats Emis	Réductions et annulations	DEPENSES (montant net)	Prévisions budgétaires	Titres émis	Réduction et annulations	Recettes (montant net)
S-Chapitre	Article								
96101	6811		14 899 134		14 899 134				
TOTAL CHAPITRE : 961		37 000 000	14 899 134		14 899 134				
Imputations		Autorisations budgétaires	Mandats Emis	Réductions et annulations	DEPENSES (montant net)	Prévisions budgétaires	Titres émis	Réduction et annulations	Recettes (montant net)
S-Chapitre	Article								
96202	641111		413 101		413 101				
96202	64511		169 984		169 984				
TOTAL CHAPITRE : 962		1 400 000	583 085		583 085				
Imputations		Autorisations budgétaires	Mandats Emis	Réductions et annulations	DEPENSES (montant net)	Prévisions budgétaires	Titres émis	Réduction et annulations	Recettes (montant net)
S-Chapitre	Article								
TOTAL CHAPITRE : 991						30 000 000			
TOTAL SECTION FONCTIONNEMENT									
DEPENSES					RECETTES				
Autorisations budgétaires	Mandats Emis	Réductions et annulations	DEPENSES (montant net)	Prévisions budgétaires	Titres émis	Réduction et annulations	Recettes (montant net)	Déficit	Excédent
128 160 816	63 324 492	1 358 983	61 965 509	128 160 816	98 160 816		98 160 816		36 195 307

COMPTE DE GESTION - EXERCICE 2023

	Autorisations budgétaires	Mandats Emis	Réductions et annulations	DEPENSES (montant net)	Opé.internes Débit		
TOTAL BUDGET	190 085 990	79 140 239	1 358 983	77 781 256			
	Prévisions budgétaires	Titres Emis	Réductions et annulations	RECETTES (montant net)	Opé.internes Crédit	Déficit	Excédent
TOTAL BUDGET	190 085 990	113 059 950		113 059 950			35 278 694

LE PAYEUR DE LA POLYNESIE FRANCAISE



Le Payeur
de la Polynésie Française
Philippe HENROT

Conseil Eco., Social, environnemental et Culturel

Ucg CESC

RESULTATS CUMULES Exercice 2023

SUBDIVISION BUDGETAIRE		Résultats à la clôture de l'exercice précédent	Partie affectée à l'investissement	Résultats de l'exercice courant	Résultats cumulés
FONCTIONNEMENT					
Opérations budgétaires	Excédent	95 867 494		36 195 307	132 062 801
	Déficit				
Opérations non budgétaires	Excédent				
	Déficit				
S/Total	Excédent	95 867 494		36 195 307	132 062 801
	Déficit				
INVESTISSEMENT					
Opérations budgétaires	Excédent	24 925 164			24 008 551
	Déficit			916 613	
Opérations non budgétaires	Excédent				
	Déficit				
S/Total	Excédent	24 925 164			24 008 551
	Déficit			916 613	
Total	Excédent	120 792 658		35 278 694	156 071 352
	Déficit				

PGE_BALU10

Le : 08/03/2024

PPF / Paerie de la Polynésie Française

Organisme : 001 Conseil Eco., Social, environnemental et Culturel

Exercice : 2023

Ucg : 001 Ucg CESC

Page : 1/5

BALANCE DES COMPTES AU 31/12/23										
COMPTE	BALANCE D'ENTREE		OPERATIONS DE L'ANNEE						SOLDE	
	Débit	Crédit	Opérations budgétaires		Opérations non budgétaires		Total de l'année		Débit	Crédit
			Débit	Crédit	Débit	Crédit	Débit	Crédit		
1068		3 675 406								3 675 406
110		60 389 114				35 478 380		35 478 380		95 867 494
12		35 478 380			35 478 380			35 478 380	0	0
1312		147 250 000								147 250 000
2031	4 447 560								4 447 560	
2032	339 000								339 000	
205	4 181 685		2 773 806					2 773 806	6 955 491	
21311	40 846 063		9 662 708					9 662 708	50 508 771	
21351	30 607 608								30 607 608	
21353	1 374 102								1 374 102	
2153	4 874 273								4 874 273	
2157	855 645		104 891					104 891	960 536	
216	1 260 000								1 260 000	
2182	16 629 000								16 629 000	
2183	12 389 625		1 137 050					1 137 050	13 526 675	
2184	11 558 454		598 151					598 151	12 156 605	
2185	858 440								858 440	
2188	8 773 748		1 539 141					1 539 141	10 312 889	
231311	2 179 494								2 179 494	
231351	37 106 421								37 106 421	
28031		250 362		1 450 611				1 450 611		1 700 973
2805		130 827		655 592				655 592		786 419
281311		15 071 725		3 534 314				3 534 314		18 606 039
281351		10 498 602		2 586 927				2 586 927		13 085 529
281353		533 415		91 607				91 607		625 022
28153		324 951		324 951				324 951		649 902
28157				248 562				248 562		248 562

PGE_BALU10

Le : 08/03/2024

PPF / Paierie de la Polynésie Française

Organisme : 001 Conseil Eco., Social, environnemental et Culturel

Exercice : 2023

Ucg : 001 Ucg CESC

Page : 2/5

BALANCE DES COMPTES AU 31/12/23										
COMPTE	BALANCE D'ENTREE		OPERATIONS DE L'ANNEE						SOLDE	
	Débit	Crédit	Opérations budgétaires		Opérations non budgétaires		Total de l'année		Débit	Crédit
			Débit	Crédit	Débit	Crédit	Débit	Crédit		
28182		12 437 750		598 750				598 750		13 036 500
28183		6 646 295		1 662 727				1 662 727		8 309 022
28184		4 449 912		1 802 767				1 802 767		6 252 679
28185		429 220		85 844				85 844		515 064
28188		1 507 817		1 856 482				1 856 482		3 364 299
TOTAL Cl. 1 à 3	178 281 118	299 073 776	15 815 747	14 899 134	35 478 380	35 478 380	51 294 127	50 377 514	194 096 865	313 972 910

PGE_BALU10

Le : 08/03/2024

PPF / Paierie de la Polynésie Française

Organisme : 001 Conseil Eco., Social, environnemental et Culturel

Exercice : 2023

Ucg : 001 Ucg CESC

Page : 3/5

BALANCE DES COMPTES AU 31/12/23										
COMPTE	BALANCE D'ENTREE		OPERATIONS DE L'ANNEE						SOLDE	
	Débit	Crédit	Opérations budgétaires		Opérations non budgétaires		Total de l'année		Débit	Crédit
			Débit	Crédit	Débit	Crédit	Débit	Crédit		
4011					46 752 251	46 756 965	46 752 251	46 756 965		4 714
4012		292 520			292 520		292 520		0	0
4041					15 815 747	15 815 747	15 815 747	15 815 747	0	0
408		1 358 983			1 358 983	1 046 064	1 358 983	1 046 064		1 046 064
4112022	10 000 000								10 000 000	
4112023					98 160 816	98 160 816	98 160 816	98 160 816	0	0
4211					452 345	452 345	452 345	452 345	0	0
4212		263 631			263 631		263 631		0	0
4311					169 984	169 984	169 984	169 984	0	0
4312		145 803			145 803		145 803		0	0
47121					18 143	18 143	18 143	18 143	0	0
47181					8 180 068	8 180 068	8 180 068	8 180 068	0	0
515	112 853 595				98 178 959	63 910 424	98 178 959	63 910 424	147 122 130	
58					14 899 134	14 899 134	14 899 134	14 899 134	0	0
TOTAL Cl. 4 à 5	122 853 595	2 060 937	0	0	284 688 384	249 409 690	284 688 384	249 409 690	157 122 130	1 050 778

PGE_BALU10

Le : 08/03/2024

PPF / Paierie de la Polynésie Française

Organisme : 001 Conseil Eco., Social, environnemental et Culturel

Exercice : 2023

Ucg : 001 Ucg CESC

Page : 4/5

COMPTE	BALANCE D'ENTREE		OPERATIONS DE L'ANNEE				SOLDE	
	Débit	Crédit	Opérations budgétaires		Opérations non budgétaires		Débit	Crédit
			Débit	Crédit	Débit	Crédit		
60611	760 699				760 699		760 699	
60612	5 382 143	395 169			5 382 143	395 169	4 986 974	
60622	235 785	11 244			235 785	11 244	224 541	
60624	232 945				232 945		232 945	
60626	266 569				266 569		266 569	
60628	88 766				88 766		88 766	
60632	322 033				322 033		322 033	
60633	39 195				39 195		39 195	
60634	633 951				633 951		633 951	
60638	178 590				178 590		178 590	
60641	311 047				311 047		311 047	
6066	5 200				5 200		5 200	
6068	830 071				830 071		830 071	
61352	1 600 902	87 169			1 600 902	87 169	1 513 733	
61522	935 176	22 800			935 176	22 800	912 376	
615511	448 800				448 800		448 800	
61558	4 022 907	150 444			4 022 907	150 444	3 872 463	
6161	42 363				42 363		42 363	
6168	306 970				306 970		306 970	
6182	10 555				10 555		10 555	
6184	262 500	180 000			262 500	180 000	82 500	
6185	129 280				129 280		129 280	
6232	3 869 252	170 177			3 869 252	170 177	3 699 075	
6236	66 690				66 690		66 690	
6241	588 038				588 038		588 038	
62458	55 500				55 500		55 500	
6251	840 000				840 000		840 000	

PGE_BALU10

Le : 08/03/2024

PPF / Paierie de la Polynésie Française

Organisme : 001 Conseil Eco., Social, environnemental et Culturel

Exercice : 2023

Ucg : 001 Ucg CESC

Page : 5/5

BALANCE DES COMPTES AU 31/12/23										
COMPTE	BALANCE D'ENTREE		OPERATIONS DE L'ANNEE						SOLDE	
	Débit	Crédit	Opérations budgétaires		Opérations non budgétaires		Total de l'année		Débit	Crédit
			Débit	Crédit	Débit	Crédit	Débit	Crédit		
6261			11 441	2 056			11 441	2 056	9 385	
6262			1 303 953	189 427			1 303 953	189 427	1 114 526	
6268			10 037	4 237			10 037	4 237	5 800	
6281			718 377				718 377		718 377	
6283			433 200				433 200		433 200	
6288			3 673 499				3 673 499		3 673 499	
641111			413 101				413 101		413 101	
64511			169 984				169 984		169 984	
65323			2 431 243				2 431 243		2 431 243	
6535			16 794 596	146 260			16 794 596	146 260	16 648 336	
6811			14 899 134				14 899 134		14 899 134	
7413				98 160 816				98 160 816		98 160 816
TOTAL Cl. 5 à 7	0	0	63 324 492	99 519 799	0	0	63 324 492	99 519 799	61 965 509	98 160 816
TOTAL GENERAL	301 134 713	301 134 713	79 140 239	114 418 933	320 166 764	284 858 070	399 307 003	399 307 003	413 184 504	413 184 504

BILAN ACTIF

08-MARS -24 08:37:27

Paierie de la Polynésie Française : 001 2023 001

ACTIF	Exercice 2023			Exercice 2022
	BRUT	AMORTISSEMENTS PROVISIONS	NET	
ACTIF IMMOBILISE				
<u>Immobilisations incorporelles</u>				
204% Subventions d'équipement versées				
203%,205%,2 Autres immobilisations incorporelles	11 742 051	2 487 392	9 254 659	8 587 056
232% Immobilisations incorporelles en cours				
<u>Immobilisations corporelles</u>				
1) En toute propriété				
211%, 212% Terrains				
213% Constructions	82 490 481	32 316 590	50 173 891	46 724 031
214%, 2814 Constructions sur sol d'autrui				
2150,2151,21 Réseaux et install.voirie, réseaux divers	4 874 273	649 902	4 224 371	4 549 322
216 Oeuvres d'art	1 260 000		1 260 000	1 260 000
2157%, 218% Autres immobilisations corporelles	54 444 145	31 726 126	22 718 019	25 593 918
231%, 236 Immobilisations en cours	39 285 915		39 285 915	39 285 915
Immobilisations affectées à un service non personnalisé				
24% Immob.mises en concession ou à disposition et immob.affectée				
217 2) Reçues au titre d'une mise à disposition				
3) Reçues au titre d'une affectation				
221, 222 Terrains				
223 Constructions				
224 Constructions sur sol d'autrui				
225 Réseaux et install.voirie, réseaux divers				
226 Oeuvres d'art				
227 Autres immobilisations corporelles				

BILAN ACTIF

08-MARS -24 08:37:27

Paierie de la Polynésie Française : 001 2023 001

ACTIF	Exercice 2023			Exercice 2022
	BRUT	AMORTISSEMENTS PROVISIONS	NET	
<u>Immobilisations financières</u>				
261,267% Participations et créances rattachées à des participations				
271, 272 Autres titres immobilisés				
274 Prêts				
275, 276 Autres créances				
TOTAL 1	194 096 865	67 180 010	126 916 855	126 000 242
ACTIF CIRCULANT				
<u>Stocks en cours</u>				
31 Production				
32%, 37% Autres stocks				
<u>Créances d'exploitation : Clients</u>				
411% Redevables : Produits divers	10 000 000		10 000 000	10 000 000
412% Redevables : Impôts				
413% Redevables : Douane				
4171 Redevables : Traités reçus Douane				
114%,415%,4 Redevables : Autres				
416 Créances irrécouvrables admises par le juge des comptes				
<u>Créances d'exploitation : autres</u>				
441%,44312, Créances sur l'Etat et les collectivités publiques				
4541% Opérations pour le compte de tiers (créances)				
409%,4287,4 Autres créances				

BILAN ACTIF

08-MARS -24 08:37:27

Paierie de la Polynésie Française : 001 2023 001

ACTIF	Exercice 2023			Exercice 2022
	BRUT	AMORTISSEMENTS PROVISIONS	NET	
<u>Créances d'exploitation : autres</u>				
4250% Autres créances				
<u>Créances diverses</u>				
50% Valeurs mobilières de placement				
Disponibilités				
511% Valeurs à l'encaissement				
515 Compte au Trésor	147 122 130		147 122 130	112 853 595
5187 Intérêts courus à recevoir				
5193 Lignes de trésorerie				
54% Régies, agents spéciaux, administrateurs de legs				
55% Avances de trésorerie				
486 Charges constatées d'avance				
TOTAL 2	157 122 130		157 122 130	122 853 595
COMPTES DE REGULARISATION				
<u>Comptes de régularisation</u>				
481% Charges à répartir sur plusieurs exercices				
169 Primes de remboursement des obligations				
472% Dépenses à classer et à régulariser				
476% Ecarts de conversion - Actif				
TOTAL 3				
TOTAL GENERAL	351 218 995	67 180 010	284 038 985	248 853 837

BILAN PASSIF

08-MARS -24 08:37:28

Païerie de la Polynésie Française : 001 2023 001

PASSIF	Exercice 2023	Exercice 2022
	NET	NET
CAPITAUX PROPRES		
<u>FONDS INTERNES</u>		
1021,1025% Dotations		
1027 Mise à disposition (chez le bénéficiaire)		
106% Réserves	3 675 406	3 675 406
-198 Neutralisation des amortissements		
Report à nouveau		
110 Report à nouveau - Solde créditeur	85 867 494	60 389 114
119 Report à nouveau - Solde débiteur		
12 Résultat de l'exercice	36 195 307	35 478 380
31%,(-139% Subventions transférables	147 250 000	147 250 000
192 Différences sur réalisations d'immobilisations		
193 Autres différences-Apurement au 01/01/2007		
<u>AUTRES FONDS</u>		
132 Subventions non transférables		
229 Droits de l'affectant		
TOTAL 1	282 988 207	246 792 900
PROVISIONS		
151% Provisions pour risques		
155 Provisions pour remboursement des emprunts obligataires		
156 Provisions pour charges à venir		
158 Provisions pour charges		
TOTAL 2		

BILAN PASSIF

08-MARS -24 08:37:28

Paierie de la Polynésie Française : 001 2023 001

PASSIF	Exercice 2023	Exercice 2022
	NET	NET
DETTES		
<u>Dettes Financières</u>		
163 Emprunts obligataires		
164%, 168% Autres emprunts		
165 Dépôts et cautionnements reçus		
5186,5191,51 Crédits de trésorerie		
<u>Dettes diverses</u>		
401%,408 Fournisseurs et comptes rattachés	1 050 778	1 651 503
421%,427,42 Dettes fiscales et sociales		409 434
44321 Dettes envers les collectivités publiques (opérations particulière		
444 Opérations p/c de la Communauté Européenne		
4542% Opérations pour le compte de tiers (dettes)		
19,461,463% Autres dettes		
69,279,404% Fournisseurs d'immobilisations		
513% Ordres de paiement		
487 Produits constatés d'avance		
<u>Comptes de liaison avec les Comptes Spéciaux</u>		
<u>Comptes de liaison avec les receveurs particuliers</u>		
4571 Receveur des Impôts		
4572 Receveur-Conservateur des Hypothèques		
<u>Opérations p/c divers organismes et collectivités</u>		
4671% Impôts - Communes de la réunion comptable de la TIVAA		
4672% Impôts - Communes de la réunion comptable de la TISLV		

Paierie de la Polynésie Française : 001 2023 001

PASSIF	Exercice 2023	Exercice 2022
	NET	NET
<u>Opérations p/c. divers organismes et collectivités</u>		
4673% Impôts - Autres bénéficiaires		
4674% Douane - Etablissements publics gérés par la TREP		
4675% Douane - Autres bénéficiaires		
TOTAL 3	1 050 778	2 060 937
COMPTES DE REGULARISATION		
473 Dépenses à l'étranger en instance de règlement		
471%, 478% Recettes à classer ou à régulariser		
477% Ecart de conversion Passif		
TOTAL 4		
TOTAL GENERAL	284 038 985	248 853 837

COMPTE DE RESULTAT

08-MARS -24 08:37:29

Palerie de la Polynésie Française : 001 2023 001

POSTES	MONTANTS	
	Exercice 2023	Exercice 2022
PRODUITS COURANTS NON FINANCIERS		
<u>Impôts et taxes</u>		
Imp. et taxes indirects 71%-719%		
Imp. et taxes directs 731%-739%		
Autres imp. et taxes 73% sauf 731%		
<u>Production</u>		
Prod. des services, du domaine et ventes div. 70% - 709%		
Travaux en régle 72%		
<u>Reprises sur amortissements et provisions</u>		
Reprises sur amort. 781%		
<u>Transferts de charges</u>		
Transfert de charges 791		
<u>Autres produits</u>		
Autres produits 75%		
<u>Dotations et subventions</u>		
Dot. Etat ou Polyn.Franç. 7411, 7412, 7413 - 749	98 180 816	94 385 400
Sub & participations 747%		1 285 733
TOTAL 1	98 180 816	95 671 133
CHARGES COURANTES NON FINANCIERES		
<u>Traitements et salaires</u>		
Traitements et salaires (641%-6419), (6481-6489)	413 101	332 976
<u>Charges sociales</u>		
Charges sociales (645%-6459), (647%-6479)	169 984	173 120
<u>Achats et charges externes</u>		
Achats et Charges ext. 601,602%,603%,606%,607,-609%,61%-619%,62%-629%	27 403 711	21 965 222
<u>Impôts, taxes et versements assimilés</u>		
Impôts, taxes (63% - 6359)		
<u>Dotations aux amortissements</u>		
Sur Immobilisations 6811	14 899 134	6 993 983
Sur charges à répartir 6812		
<u>Dotations aux provisions</u>		
Provisions 6815, 6817		
<u>Autres charges</u>		
Autres charges (651%-6519), (652%-6529), (653%-6539), 654%, (658% 65869)	19 079 579	30 727 452
<u>Participations et interventions</u>		
Contrib. obligatoires 655%		
Participations 656%		
Subventions (657%-65739-65749)		
TOTAL 2	61 955 509	60 192 753
A - RESULTAT COURANT NON FINANCIER (1-2)	36 195 307	35 478 380
PRODUITS COURANTS FINANCIERS		
<u>Valeurs mobilières et créances de l'actif immobilisé</u>		
Valeurs mobilières et créances de l'actif immobilisé 761%,762%		
<u>Autres Intérêts et produits assimilés</u>		
Autres Intérêts et produits assimilés 763, 764, 768, (-769)		

COMPTE DE RESULTAT

08-MARS -24 08:37:29

Palerie de la Polynésie Française : 001 2023 001

POSTES	MONTANTS	
	Exercice 2023	Exercice 2022
<u>Gains de change</u>		
Gains de change 766		
<u>Produit net sur cessions de valeurs mobilières de placement</u>		
Produit net sur cessions de valeurs mobilières de placement 767		
<u>Reprises sur provisions</u>		
Reprises sur provisions 786%		
<u>Transferts de charges</u>		
Transferts de charges 796		
TOTAL 3		
CHARGES COURANTES FINANCIERES		
<u>Intérêts et charges assimilées</u>		
Intérêts et charges 601%, 668		
<u>Pertes de change</u>		
Pertes de change 666		
<u>Charges nettes sur cessions de valeurs mobilières de placement</u>		
Charges nettes sur cessions de valeurs mobilières de placement 607		
<u>Dotations aux amortissements et provisions</u>		
Dotations aux amortissements et provisions 686%		
TOTAL 4		
B - RESULTAT COURANT FINANCIER (3-4)		
A + B - RESULTAT COURANT	36 195 307	35 478 380
PRODUITS EXCEPTIONNELS		
<u>Sur opérations de gestion</u>		
Subvention 774		
Autres opérations 771%, 772, 773		
<u>Sur opérations en capital</u>		
Produits des cessions d'immobilisations 775		
Différences sur réalisations (négatives) reprises au compte de résultat 7761		
Neutralisation des amortissements 7768		
Autres opérations 777, 778%		
<u>Reprises sur provisions</u>		
Reprises sur provisions 787		
<u>Transfert de charges</u>		
Transfert de charges 797		
TOTAL 5		
CHARGES EXCEPTIONNELLES		
<u>Sur opérations de gestion</u>		
Subventions 674%, (-6749)		
Autres opérations 671%, 672, 673		
<u>Sur opérations en capital</u>		
Valeur comptable des immobilisations cédées 675		
Différences sur réalisations (positives) transférées à l'investissement 6761		
Autres opérations 678		

COMPTE DE RESULTAT

08-MARS -24 08:37:29

Paierie de la Polynésie Française : 001 2023 001

POSTES	MONTANTS	
	Exercice 2023	Exercice 2022
<u>Dotations aux amortissements et provisions</u>		
Dotations aux amortissements et provisions 687		
TOTAL 6		
C1 - RESULTAT EXCEPTIONNEL COMPTABLE (V - VI - 776 + 676		
C2 - RESULTAT EXCEPTIONNEL BUDGETAIRE (V - VI)		
Total des produits hors neutralisation (I+III+V - 776)	98 160 816	95 671 133
Total des charges hors neutralisation (II+IV+VI - 676)	61 965 509	60 192 753
RESULTAT COMPTABLE hors neutralisation (A+B+C1)	36 195 307	35 478 380
Neutralisation budgétaire des plus et moins values (7761 - 6761)		
Neutralisation budgétaire d'amortissements (7768)		
RESULTAT DE L'EXERCICE (A + B + C2)	36 195 307	35 478 380

ETAT COMPARATIF DES RECETTES EN INVESTISSEMENT ENTRE
L'ORDONNATEUR ET LE PAYEUR

Imputation S/ Chapitre / Article/Sous-Article	RECETTES				
	Ordonnateur (1)	PAR (2)	RNA (PCA) (3)	Trésor (4)	Ecart (5 = 1 + 2 - 3 - 4)
90003 / 28031 /	1 450 611	0	0	1 450 611	0
Total Article 28031	1 450 611	0	0	1 450 611	0
90003 / 2805 /	655 592	0	0	655 592	0
Total Article 2805	655 592	0	0	655 592	0
90003 / 281311 /	3 534 314	0	0	3 534 314	0
Total Article 281311	3 534 314	0	0	3 534 314	0
90003 / 281351 /	2 586 927	0	0	2 586 927	0
Total Article 281351	2 586 927	0	0	2 586 927	0
90003 / 281353 /	91 607	0	0	91 607	0
Total Article 281353	91 607	0	0	91 607	0
90003 / 28153 /	324 951	0	0	324 951	0
Total Article 28153	324 951	0	0	324 951	0
90003 / 28157 /	248 562	0	0	248 562	0
Total Article 28157	248 562	0	0	248 562	0
90003 / 28182 /	598 750	0	0	598 750	0
Total Article 28182	598 750	0	0	598 750	0
90003 / 28183 /	1 662 727	0	0	1 662 727	0
Total Article 28183	1 662 727	0	0	1 662 727	0
90003 / 28184 /	1 802 767	0	0	1 802 767	0
Total Article 28184	1 802 767	0	0	1 802 767	0
90003 / 28185 /	85 844	0	0	85 844	0
Total Article 28185	85 844	0	0	85 844	0
90003 / 28188 /	1 856 482	0	0	1 856 482	0
Total Article 28188	1 856 482	0	0	1 856 482	0
90003	14 899 134	0	0	14 899 134	0
TOTAL CHAPITRE 900	14 899 134	0	0	14 899 134	0
TOTAL GENERAL	14 899 134	0	0	14 899 134	0
Hors dna/rna (1 - 3)	14 899 134				

ETAT COMPARATIF DES DEPENSES EN INVESTISSEMENT ENTRE
L'ORDONNATEUR ET LE PAYEUR

Imputation S/ Chapitre / Article/Sous-Article	DEPENSES				
	Ordonnateur (1)	CAP (2)	DNA (CCA) (3)	Trésor (4)	Ecart (5 = 1 + 2 - 3 - 4)
90003 / 205 /	2 773 806	0	0	2 773 806	0
Total Article 205	2 773 806	0	0	2 773 806	0
90003 / 21311 /	9 662 708	0	0	9 662 708	0
Total Article 21311	9 662 708	0	0	9 662 708	0
90003 / 2157 /	104 891	0	0	104 891	0
Total Article 2157	104 891	0	0	104 891	0
90003 / 2183 /	1 137 050	0	0	1 137 050	0
Total Article 2183	1 137 050	0	0	1 137 050	0
90003 / 2184 /	598 151	0	0	598 151	0
Total Article 2184	598 151	0	0	598 151	0
90003 / 2188 /	1 539 141	0	0	1 539 141	0
Total Article 2188	1 539 141	0	0	1 539 141	0
90003	15 815 747	0	0	15 815 747	0
TOTAL CHAPITRE 900	15 815 747	0	0	15 815 747	0
TOTAL GENERAL	15 815 747	0	0	15 815 747	0
Hors dna/rna (1 - 3)	15 815 747				

ETAT COMPARATIF DES DEPENSES EN FONCTIONNEMENT ENTRE
L'ORDONNATEUR ET LE PAYEUR

Imputation S/ Chapitre / Article/Sous-Article	DEPENSES				
	Ordonnateur (1)	CAP (2)	DNA (CCA) (3)	Trésor (4)	Ecart (5 = 1 + 2 - 3 - 4)
96003 / 60611 /	760 699	0	0	760 699	0
Total Article 60611	760 699	0	0	760 699	0
96003 / 60612 /	4 986 974	395 169	0	5 382 143	0
Total Article 60612	4 986 974	395 169	0	5 382 143	0
96003 / 60622 /	224 541	11 244	0	235 785	0
Total Article 60622	224 541	11 244	0	235 785	0
96003 / 60624 /	232 945	0	0	232 945	0
Total Article 60624	232 945	0	0	232 945	0
96003 / 60626 /	266 569	0	0	266 569	0
Total Article 60626	266 569	0	0	266 569	0
96003 / 60628 /	88 766	0	0	88 766	0
Total Article 60628	88 766	0	0	88 766	0
96003 / 60632 /	322 033	0	0	322 033	0
Total Article 60632	322 033	0	0	322 033	0
96003 / 60633 /	39 195	0	0	39 195	0
Total Article 60633	39 195	0	0	39 195	0
96003 / 60634 /	633 951	0	0	633 951	0
Total Article 60634	633 951	0	0	633 951	0
96003 / 60638 /	178 590	0	0	178 590	0
Total Article 60638	178 590	0	0	178 590	0
96003 / 60641 /	311 047	0	0	311 047	0
Total Article 60641	311 047	0	0	311 047	0
96003 / 6066 /	5 200	0	0	5 200	0
Total Article 6066	5 200	0	0	5 200	0
96003 / 6068 /	830 071	0	0	830 071	0
Total Article 6068	830 071	0	0	830 071	0
96003 / 61352 /	1 513 733	87 169	0	1 600 902	0
Total Article 61352	1 513 733	87 169	0	1 600 902	0
96003 / 61522 /	912 376	22 800	0	935 176	0
Total Article 61522	912 376	22 800	0	935 176	0
96003 / 615511 /	448 800	0	0	448 800	0
Total Article 615511	448 800	0	0	448 800	0
96003 / 61558 /	3 872 463	150 444	0	4 022 907	0
Total Article 61558	3 872 463	150 444	0	4 022 907	0
96003 / 6161 /	42 363	0	0	42 363	0
Total Article 6161	42 363	0	0	42 363	0
96003 / 6168 /	306 970	0	0	306 970	0
Total Article 6168	306 970	0	0	306 970	0
96003 / 6182 /	10 555	0	0	10 555	0
Total Article 6182	10 555	0	0	10 555	0
96003 / 6184 /	82 500	180 000	0	262 500	0
	82 500	180 000	0	262 500	0

ETAT COMPARATIF DES DEPENSES EN FONCTIONNEMENT ENTRE
L'ORDONNATEUR ET LE PAYEUR

Imputation S/ Chapitre / Article/Sous-Article	DEPENSES				
	Ordonnateur (1)	CAP (2)	DNA (CCA) (3)	Trésor (4)	Ecart (5 = 1 + 2 - 3 - 4)
Total Article 6184					
96003 / 6185 /	129 280	0	0	129 280	0
Total Article 6185	129 280	0	0	129 280	0
96003 / 6232 /	3 699 075	170 177	0	3 869 252	0
Total Article 6232	3 699 075	170 177	0	3 869 252	0
96003 / 6236 /	66 690	0	0	66 690	0
Total Article 6236	66 690	0	0	66 690	0
96003 / 6241 /	588 038	0	0	588 038	0
Total Article 6241	588 038	0	0	588 038	0
96003 / 62458 /	55 500	0	0	55 500	0
Total Article 62458	55 500	0	0	55 500	0
96003 / 6251 /	840 000	0	0	840 000	0
Total Article 6251	840 000	0	0	840 000	0
96003 / 6261 /	9 385	2 056	0	11 441	0
Total Article 6261	9 385	2 056	0	11 441	0
96003 / 6262 /	1 114 526	189 427	0	1 303 953	0
Total Article 6262	1 114 526	189 427	0	1 303 953	0
96003 / 6268 /	5 800	4 237	0	10 037	0
Total Article 6268	5 800	4 237	0	10 037	0
96003 / 6281 /	718 377	0	0	718 377	0
Total Article 6281	718 377	0	0	718 377	0
96003 / 6283 /	433 200	0	0	433 200	0
Total Article 6283	433 200	0	0	433 200	0
96003 / 6288 /	3 673 499	0	0	3 673 499	0
Total Article 6288	3 673 499	0	0	3 673 499	0
96003 / 65323 /	2 431 243	0	0	2 431 243	0
Total Article 65323	2 431 243	0	0	2 431 243	0
96003 / 6535 /	16 648 336	146 260	0	16 794 596	0
Total Article 6535	16 648 336	146 260	0	16 794 596	0
96003	46 483 290	1 358 983	0	47 842 273	0
TOTAL CHAPITRE 960	46 483 290	1 358 983	0	47 842 273	0
96101 / 6811 /	14 899 134	0	0	14 899 134	0
Total Article 6811	14 899 134	0	0	14 899 134	0
96101	14 899 134	0	0	14 899 134	0
TOTAL CHAPITRE 961	14 899 134	0	0	14 899 134	0
96202 / 641111 /	413 101	0	0	413 101	0
Total Article 641111	413 101	0	0	413 101	0
96202 / 64511 /	169 984	0	0	169 984	0
Total Article 64511	169 984	0	0	169 984	0
96202	583 085	0	0	583 085	0

VALEURS INACTIVES

001 Conseil Economique, Social, Environnemental et Culturel

EXERCICE 2023

DESIGNATION DES COMPTES		DEBIT			CREDIT			SOLDE	
COMPTE	INTITULE	Balance d'entrée	Année en cours	TOTAL	Balance d'entrée	Année en cours	TOTAL	Débit	Crédité

NEANT

Le comptable soussigné affirme véritable, sous les peines de droit, le présent compte.

Le comptable affirme en outre, et sous les mêmes peines, que les recettes et les dépenses portées dans ce compte sont, sans exception, toutes celles qui ont été faites pour le CONSEIL ECONOMIQUE SOCIAL ET CULTUREL DE LA POLYNESIE FRANCAISE pendant l'année 2023 et qu'il n'en existe aucun autre à sa connaissance.

Pour l'Administrateur général
des Finances Publiques
Le responsable de la division Pilotage
du réseau recouvrement

Inspectrice Divisionnaire
des Finances Publiques
Anne-Sophie LOCQUEGNIES-COUPIL

A Papeete le 20..... 2024

Le Payeur



de la Polynésie Française

Philippe HENRI

Vu et vérifié par le Comptable centralisateur qui déclare que le présent compte est exact en ses résultats et que le solde du compte 515 "Compte au Trésor" est conforme au solde dans ses écritures.

A Papeete le

L'Administrateur Général des Finances Publiques

Vu par le Président de la Polynésie Française, Ordonnateur, qui certifie que le présent compte, dont le montant des titres à recouvrer et des mandats émis est conforme aux écritures de sa comptabilité administrative, a été voté le par l'organe délibérant.

A Papeete le

Vu et mis en état d'examen par le Comptable centralisateur. Fiche d'observation jointe (1).

A Papeete le

L'Administrateur Général des Finances Publiques

(1) Mention à rayer éventuellement