

ASSEMBLÉE  
DE LA  
POLYNÉSIE FRANÇAISE

Commission du tourisme  
et de la culture

Papeete, le - 8 AOUT 2024

Document mis  
en distribution

Le - 8 AOUT 2024

N° 83-2024

RAPPORT

relatif à un projet de délibération portant approbation du compte financier de l'exercice 2023 du *Te Fare Iamanaha* – Musée de Tahiti et des Îles et affectation de son résultat,

présenté au nom de la commission du tourisme et de la culture,

par les représentants Monsieur Steve CHAILLOUX et Madame Teumere ATGER-HOI

Monsieur le Président,  
Mesdames, Messieurs les représentants,

Par lettre n° 4234/PR du 12 juillet 2024, le Président de la Polynésie française a transmis aux fins d'examen par l'assemblée de la Polynésie française, un projet de délibération portant approbation du compte financier de l'exercice 2023 du *Te Fare Iamanaha* – Musée de Tahiti et des Îles et affectation de son résultat.

Cet établissement public administratif a été créé par délibération n° 80-112 du 8 septembre 1980<sup>1</sup>. Sa dénomination actuelle résulte d'une modification opérée par arrêté n° 247 CM du 16 février 2023<sup>2</sup>.

Ses missions, son organisation et son fonctionnement sont précisés par arrêté n° 1619 CM du 24 novembre 2000<sup>3</sup>. L'établissement a notamment pour mission de recueillir, conserver, restaurer, reproduire et présenter au public des objets, spécimens et collections ayant trait au patrimoine de l'Océanie et, plus particulièrement, au patrimoine polynésien.

À ce titre, il participe à la valorisation, à l'étude et à la diffusion de ce patrimoine. L'établissement peut également organiser des manifestations à caractère culturel ou participer à l'organisation de celles-ci.

*Te Fare Iamanaha* – Musée de Tahiti et des Îles (MTI) est géré par un conseil d'administration composé de neuf membres, présidé par le ministre en charge de la culture.

L'assemblée de la Polynésie française est représentée au sein de ce conseil d'administration par M. Edwin SHIRO-ABE PEU, désigné par arrêté n° 26-2024 APF/SG du 26 avril 2024<sup>4</sup> (suppléant : M. Steve CHAILLOUX).

<sup>1</sup> Délibération n° 80-112 du 8 septembre 1980 portant création d'un établissement public dénommé : « Centre polynésien de sciences humaines Te Anavaharau »

<sup>2</sup> Arrêté n° 247 CM du 16 février 2023 portant modification de la dénomination de l'établissement public à caractère administratif « Musée de Tahiti et des îles – Te Fare Manaha »

<sup>3</sup> Arrêté n° 1619 CM du 24 novembre 2000 portant organisation et fonctionnement de l'établissement public dénommé « Te Fare Iamanaha – Musée de Tahiti et des îles »

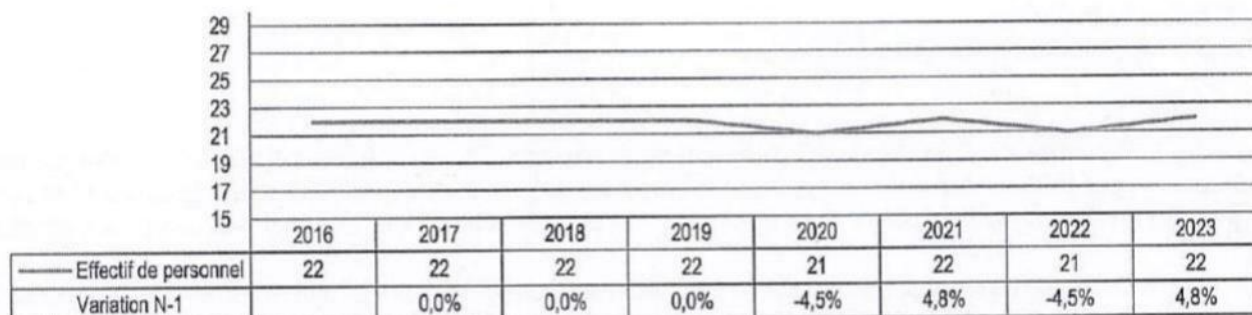
<sup>4</sup> Arrêté n° 26-2024 APF/SG du 26 avril 2024 prenant acte de l'élection des représentants au sein des commissions et organismes extérieurs à l'assemblée de la Polynésie française

## 1 - MOYENS HUMAINS ET FAITS MARQUANTS

### 1.1– Moyens humains

Les effectifs réels, appréciés au 31 décembre de chaque année, ont évolué de la façon suivante sur les derniers exercices :

Exercice	En activité	Effectifs supplémentaires recrutés sur des dispositifs d'insertion professionnelle
2016	22	4 CAE et 2 volontaires au développement
2017	22	1 volontaire au développement, 5 CAE et 1 STH
2018	22	1 CAE
2019	22	2 CAE
2020	21	1 CVD et 1 CAE
2021	22	1 CVD
2022	21	
2023	22	1 CVD



**Graphique n° 1 : Évolution des effectifs en personnel depuis 2016**

Depuis plusieurs années, les effectifs en personnel de l'établissement sont stables.

Pour l'exercice 2023, les charges de personnel inscrites aux dépenses de fonctionnement s'élèvent à 105 855 787 F CFP (103 829 902 F CFP en 2022), représentant 40,8 % du budget de fonctionnement (259 758 188 F CFP) et 56,6 % de la subvention d'exploitation du Pays (186 864 010 F CFP).

### 1.2– Bilan des activités muséales de l'exercice

L'année 2023 a été marquée par la finalisation de la scénographie de la salle d'exposition permanente et sa réouverture en mars. L'ensemble du personnel de l'établissement a ainsi été mobilisé en début d'année pour l'accueil des prêts et des équipes de convoiement ainsi que la finalisation de la médiation. La refonte et l'extension des espaces d'exposition offre au public un parcours de visite s'articulant autour de différentes thématiques (*présentation des spécificités du milieu et de l'environnement naturel ; culture polynésienne ancestrale ; spécificités culturelles de chaque archipel ; etc.*).

Un Plan de sauvegarde des œuvres (PSO) a été réalisé pour la salle d'exposition permanente et a nécessité un travail de coordination entre les dispositifs de sécurité et les équipes scientifiques du musée. Ce plan a été complété d'une formation de guide d'évacuation et serre-files pour préparer les agents à l'évacuation du public du musée notamment en cas de déclenchement des alarmes incendie (10 agents formés).

Les expositions temporaires et les manifestations dédiées au grand public ont par ailleurs été reprises et l'établissement a pu accueillir le public scolaire pour des visites pédagogiques et organiser des événements liés à la transmission des savoir-faire polynésiens.

### 1.2.1- Acquisitions

Grâce à son budget dédié et à une dotation attribuée à la direction de la culture et du patrimoine (DCP), le musée a pu poursuivre ses acquisitions en 2023. Ces acquisitions, pour des montants de 1 015 500 F CFP sur fonds propres et 2 507 000 F CFP par transfert de la DCP totalisant 3 522 500 F CFP, concernent :

- 3 'umete en bois provenant de Maupiti, de l'archipel des îles Marquises et de Tupua'i ;
- 1 battoir à tapa de Tupua'i ;
- 3 pilons en pierre ;
- 1 ivi poo (ornement cylindrique marquisien) en os ;
- 1 objet de curiosité en os des îles Marquises datant du début du XXe siècle ;
- des tapa d'un artiste néo-zélandais, venu en Polynésie française en septembre 2023 avec une délégation du musée Te Papa.

### 1.2.2- Dons

L'établissement reçoit par ailleurs des dons chaque année qui enrichissent les collections. En 2023, les dons comprennent :

- deux costumes lauréats du Heiva 2023, déposés par Te Fare Tauhiti Nui – Maison de la culture (TFTN) ;
- 80 pièces diverses d'ethnographie polynésienne (en cours d'étude), provenant d'un particulier suite à un héritage et avant un déménagement à l'étranger ;
- des tapa créés par les artistes durant les ateliers organisés par le musée Te Papa.

Il est à noter que d'autres propositions de dons sont en instance car émanant de l'étranger, et donc demandant des fonds pour assurer leur transport sécurisé et les frais de dédouanement jusqu'en Polynésie (dont 1 ti'i aux Etats-Unis).

### 1.2.3- Dépôts

Plus de 175 œuvres ont été mises en dépôt au musée, dont la majorité fait partie des collections publiques du Pays et 17 objets de particuliers. Une partie du fonds des beaux-arts de TFTN est destiné à rejoindre les collections du musée (après détail des œuvres et présentation au conseil d'administration de l'établissement).

Un autre dépôt important a été effectué en 2023 par le service du tourisme : il s'agit des archives de l'ancien musée Gauguin. Une campagne de récolement a été financée et effectuée au musée durant 3 semaines.

### 1.2.4- Récolement<sup>5</sup> et inventaires

L'équipe de conservation met à jour annuellement les récolements et inventaires en fonction des chantiers de collection et des mouvements d'œuvres, assurant ainsi une partie de la mission de régie des œuvres.

Au 1<sup>er</sup> décembre 2023, l'inventaire général du musée se portait à 18 823 entrées, soit 90 nouvelles entrées en 2023.

### 1.2.5- Prêts et partenariats

La conservation du musée a mis en place un système de veille des prêts coordonné entre la maintenance, la conservation et les gardiens.

L'établissement a également débuté les travaux liés aux demandes de prêts pour l'exposition *Gauguin's World* à la *National Gallery of Australia* en juin 2024 : œuvres choisies, échanges courriels, rencontres et réunions, aide à l'organisation des événements programmés pour l'inauguration à la demande de la Vice-Présidence, etc.

En prévision des futures rotations des prêts actuels, entre novembre et décembre 2023, de nouveaux contacts ont été lancés avec des institutions muséales d'Europe (Madrid, Picpus) et du Pacifique (notamment *Auckland War Memorial Museum*, *Te Papa Museum*, *Bishop Museum*).

<sup>5</sup>Récolement : contrôle de la présence de documents et d'objets dans une collection

### 1.2.6– Herbier de la Polynésie française

L'herbier continue chaque année d'être conservé et enrichi de nouveaux dépôts de parts. Cependant, depuis la fin de CDD en 2021, ces dernières ne sont plus montées et ne peuvent donc être insérées dans la base de données dédiée *Nadeaud*. Par ailleurs, la conservatrice a répondu à plusieurs demandes de la part de collecteurs, notamment une numérisation de parts pour les recherches du *Royal Botanic Garden Edinburgh*.

### 1.2.8– Expositions et événements

Ci-après les manifestations et événements de l'établissement, tenus en 2023 :

Manifestations et Événements	Dates	Entrées	Observations
Exposition permanente	Ouverture depuis le 4 mars 2023	39 673 (dont 27 515 entrées payantes)	Réouverture de la salle au public
Nuit des musées	13 mai 2023	800	Spectacle de danse en partenariat avec le conservatoire artistique de Polynésie française et le centre André Tschan ; présence de l'artiste Orama Nigou ; conférence de Frédéric Torrente
Exposition <i>Huri</i>	24 juin au 25 novembre 2023	7 133 (dont 4 843 entrées payantes)	Exposition du Centre des Métiers d'Arts (CMA)
Festival <i>Firi ā Tau</i>	22 au 25 novembre 2023	3 868	Exposition, ateliers, débats, spectacles et projections
Exposition « Les Masques des Habitants du Détroit de Torrès »	7 décembre 2023 au 21 janvier 2024	Exposition gratuite	Exposition itinérante de kakemonos prêtés par le Consulat d'Australie en Polynésie française

### 1.2.9– Activité éditoriale et communication

L'activité éditoriale du MTI comprend, comme chaque année, la mobilisation de son équipe scientifique pour la rédaction de contenus pour le magazine *Hiro'a* et le magazine d'Air Tahiti. Par ailleurs, la réalisation d'un catalogue grand public a été finalisée et édité pour l'ouverture de la salle permanente.

S'agissant de son activité de communication, elle était principalement tournée en 2023 vers la gestion et l'alimentation du nouveau site internet, reconfiguré pour le mettre en adéquation avec le nouveau musée. Une traduction du site internet en langue tahitienne, sollicitée par le ministère en décembre 2023, est disponible depuis janvier 2024.

### 1.2.10– Activité de recherche et documentaires

La conservation a participé à deux colloques en 2023 :

- Colloque organisé conjointement par l'ICOFOM (Comité International pour la Muséologie, membre du Conseil International des Musées), l'AMEPNC (Association des Musées et Établissements Patrimoniaux de Nouvelle-Calédonie) et l'Université de la Nouvelle-Calédonie (Nouméa, 16-21 octobre 2023) ;
- Colloque d'archéologie en Polynésie orientale organisé par le CIRAP (Centre International de Recherche Archéologique sur la Polynésie) – Université de la Polynésie française (publication des actes du colloque prévue courant 2024).

L'équipe de conservation a également corédigé un article sur le *maro'ura* prévu à la publication en 2024, en partenariat notamment avec le musée du Quai Branly. Par ailleurs, le MTI fait partie du conseil de perfectionnement de la filière Licence d'histoire de l'Université de la Polynésie française (1 réunion par an).

L'établissement est également sollicité dans le cadre de projets de rénovation ou de création de nouveaux musées. Ainsi en 2023, la conservation a apporté une aide documentaire pour la scénographie de l'espace Gauguin à Papeari, dont la construction a débuté cette même année. Il est également à noter les sollicitations de la commune de Hiva Oa pour la création de leur futur musée ou encore une aide à l'inventaire des collections pour la salle patrimoniale de Rikitea.

## 2 – BILAN DES MOYENS FINANCIERS

### 2.1 – Section de fonctionnement

#### ○ Recettes

Numéro et libellé de compte		2021	2022	2023	
				Montant	Évolution N-1
70	Produits des services du domaine et ventes diverses	4 713 849	5 576 251	35 218 065	+ 531,8 %
74	Dotations et participations	168 846 648	205 208 379	192 520 335	- 6,2 %
75	Autres produits d'activité	785 859	2 513 017	580 375	- 76,9 %
76	Produits financiers	0	27 993	0	
77	Produits exceptionnels	38 211 578	35 878 283	31 439 413	- 12,4 %
<b>TOTAL</b>		<b>212 560 334</b>	<b>249 203 923</b>	<b>259 758 188</b>	<b>+ 4,2 %</b>



- 70 - Produits des services et ventes diverses
- 74 - Dotations et participations
- 75 - Autres produits d'activité
- 76 - Produits financiers
- 77 - Produits exceptionnels

**Graphique n° 2 : Répartition des recettes de fonctionnement de l'exercice**

Les ventes de marchandises (compte 70) comprennent les entrées payantes (31 140 800 F CFP), les locations des jardins du musée (980 000 F CFP) ainsi que les droits d'image, de tournage et les commissions sur la vente de boissons des distributeurs automatiques (129 120 F CFP).

Par ailleurs, en plus des prestations qu'il propose, le MTI a repris en 2023 la vente de publications et de marchandises, la boutique du musée ayant été fermée à compter du 5 juin 2022 :

(en F CFP)	2022	2023	Évolution N-1
Vente de publications	1 685 170	2 583 745	+ 53,3 %
Vente de marchandises	148 200	384 400	+ 159,4 %

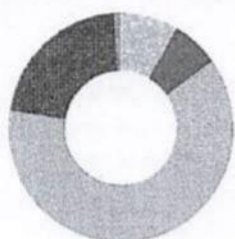
Les dotations et participations octroyées à l'établissement (compte 74) se déclinent de la manière suivante, depuis 2021 :

	2021	2022	2023
Subventions du Pays	166 698 677	193 657 067	186 864 010
Subventions État	2 147 971	11 551 312	5 656 325
<b>Total compte 74</b>	<b>168 846 648</b>	<b>205 208 379</b>	<b>192 520 335</b>

Les autres produits d'activité (compte 75) concernent le remboursement des indemnités journalières pour les arrêts de maladie des agents du musée (410 327 F CFP) et le remboursement d'une prestation qui n'a pas été effectuée (170 048 F CFP). Les produits exceptionnels (compte 77) concernent quant à eux les produits issus de la neutralisation des amortissements (5 000 000 F CFP), la quote-part des subventions virée aux résultats de l'exercice (26 090 271 F CFP) et le rachat par EDT du surplus de production solaire de 2022 (349 142 F CFP).

○ Dépenses

Numéro et libellé de compte	2021	2022	2023	
			Montant	Évolution N-1
60 Achats et variation des stocks	8 796 911	11 319 802	19 022 624	+ 68,0 %
61 Services extérieurs (redevances, entretien, réparations, assurances, etc.)	9 387 939	8 736 288	15 774 167	+ 80,6 %
62 Autres services extérieurs (intérimaires, publications, missions, télécoms)	41 678 553	37 576 702	37 533 839	- 0,1 %
63 Impôts, taxes et versements assimilés	1 355 995	928 454	1 096 565	+ 18,1 %
64 Charges de personnel	108 286 596	103 829 902	105 855 787	+ 2,0 %
65 Autres charges d'activité (créances irrécouvrables, allocations, etc.)	352 337	1 313 123	30 650	- 97,7 %
66 Charges financières	0	0	483 571	
67 Charges exceptionnelles (sur opérations de gestion)	175 648	0	580 143	
68 Dotations aux amortissements et provisions	27 065 875	32 834 123	49 755 005	+ 51,5 %
<b>TOTAL</b>	<b>197 099 854</b>	<b>196 538 394</b>	<b>230 132 351</b>	<b>+ 17,1 %</b>



- 60 - Achats et variation des stocks
- 61 - Services extérieurs
- 62 - Autres services extérieurs
- 64 - Charges de personnel
- 68 - Dotations aux amortissements et provisions
- Autres dépenses de fonctionnement (chapitres 63 et 65 à 67)

**Graphique n° 3 : Répartition des dépenses de fonctionnement de l'exercice**

Les achats (compte 60) sont destinés aux fournitures de fonctionnement, d'entretien et de petits équipements (mobilier de bureau, matériel et fournitures, etc.), aux frais de carburant et aux dépenses d'électricité. Ces dépenses d'électricité s'élèvent à 14 952 920 F CFP pour 2023 et augmente de 73,8 % par rapport à l'année précédente, s'expliquant notamment par la mise en fonction de la nouvelle salle d'exposition permanente.

Les services extérieurs (compte 61) incluent notamment les travaux d'entretien et de réparation (10 331 245 F CFP) ainsi que les assurances du véhicule de service, de l'établissement et des objets prêtés par les musées (5 244 435 F CFP).

Les autres services extérieurs (compte 62) ont concerné l'inauguration de la nouvelle salle d'exposition permanente (prestations de danse, décorations, sonorisations, etc. pour un montant de 3 564 081 F CFP), l'organisation des expositions et événements (5 120 101 F CFP), le transport et le convoiement des œuvres du *British Museum* et du *Museum of Archeology and Anthropology* de Cambridge (11 569 663 F CFP), la poursuite du programme muséographique (finalisation de la scénographie de la salle, refonte du site internet, etc. pour un montant de 6 243 960 F CFP), la formation des agents du musée (91 500 F CFP), les missions des agents de la conservation (253 427 F CFP), la communication du MTI (1 133 081 F CFP), les différents frais et les prestations extérieures (4 598 699 F CFP).

Les impôts (compte 63) concernent la prise en charge des taxes municipales (ramassage des déchets, eau et assainissement). Les autres charges d'activité (compte 65) concernent l'acquisition de droit de reproduction d'images pour l'établissement et l'achat d'une licence informatique. Les charges financières (compte 66) correspondent aux pertes de changes issues des transferts en devises étrangères notamment pour le convoiement précité des œuvres.

Les charges exceptionnelles (compte 67) correspondent notamment au remboursement d'un trop perçu de subvention du Pays (528 500 F CFP).

Enfin, les dotations aux amortissements (compte 68) sont liées aux amortissements des immobilisations corporelles.

○ Synthèse de la section de fonctionnement

Sur les trois derniers exercices, le résultat de fonctionnement de l'établissement a évolué ainsi :

	2021	2022	2023	
			Montant	Évolution N-1
Recettes	212 560 334	249 203 923	259 758 188	+ 4,2 %
Dépenses	197 099 854	196 538 394	230 132 351	+ 17,1 %
Résultat de fonctionnement	15 460 480	52 665 529	29 625 837	- 43,8 %

2.2 – Section d'investissement

○ Recettes

Numéro et libellé de compte		2021	2022	2023	
				Montant	Évolution N-1
131	Subventions d'équipement reçues transférables	52 806 496	145 512 756	0	-
138	Autres subventions d'investissement	179 849 447	346 469 728	94 290 054	- 72,8 %
280	Amortissements des immobilisations incorporelles	0	271 550	271 550	+ 0 %
281	Amortissements des immobilisations corporelles	22 065 875	27 562 573	44 483 455	+ 61,4 %
284	Amortissements des immobilisations corporelles	5 000 000	5 000 000	5 000 000	+ 0 %
TOTAL		259 721 818	524 816 607	144 045 059	- 72,6 %




- 131 - Subventions d'équipement reçues transférables
- 138 - Autres subventions d'investissement
- 280 - Amortissements des immobilisations incorporelles
- 281 - Amortissements des immobilisations corporelles
- 284 - Amortissements des immobilisations corporelles

Graphique n° 4 : Répartition des recettes d'investissement de l'exercice

○ Dépenses

Numéro et libellé de compte		2021	2022	2023	
				Montant	Évolution N-1
102	Dotations et fonds globalisés d'investissement	5 000 000	5 000 000	5 000 000	+ 0 %
139	Subventions d'investissement transférées au compte de résultat	31 112 180	30 236 738	26 090 271	- 13,7 %
205	Concessions droits	814 730	0	0	
213	Construction	9 194 024	77 952 444	29 425 931	- 62,3 %
215	Installations, matériel et outillage techniques	31 424 713	685 000	1 645 149	+ 140,2 %
216	Collections et œuvres d'art	470 000	1 000 000	1 015 500	+ 1,6 %
218	Autres immobilisations corporelles	286 396	53 889 645	29 218 152	- 45,8 %
231	Immobilisations en cours	200 563 814	412 581 676	145 002 533	- 64,9 %
TOTAL		278 865 857	581 345 503	237 397 536	- 59,2 %



- 102 - Dotations et fonds globalisés
- 139 - Subv. transférées au compte de résultat
- 213 - Construction
- 215 - Installations et outillage techniques
- 231 - Immobilisations en cours
- Autres recettes d'investissement (chapters 205, 216 et 218)

Graphique n° 5 : Répartition des dépenses d'investissement de l'exercice

Le capital et les réserves (compte 102) concernent l'amortissement de l'affectation des bâtiments.

Les constructions (compte 213) concernent les paiements des débours et de la rémunération de maîtrise d'ouvrage (RMO) à Grands Projets de Polynésie (G2P) pour la phase 2 du désamiantage du musée (6 449 542 F CFP), le paiement du solde des travaux de rénovation des coursives et des cheminements du musée (16 345 172 F CFP), le paiement du bureau d'architecture et le versement de la RMO de G2P pour le schéma d'aménagement relatif aux études pour la création d'une aile d'art moderne et contemporain (5 911 584 FCFP), le versement d'honoraires pour le maître d'œuvre (MOE) chargé du suivi de l'opération de rénovation de la quarantaine et du bâtiment administratif (429 400 F CFP) et le paiement du solde du prestataire chargé de l'aménagement extérieur du musée (290 233 F CFP).

Les installations techniques (compte 215) concernent l'acquisition d'une machine autolaveuse pour le nouveau musée (790 725 F CFP) et le remplacement d'un onduleur de la centrale de production d'énergie photovoltaïque (854 424 F CFP).

Les collections (compte 216) correspondent à l'acquisition de plusieurs objets du patrimoine culturel polynésien.

Les immobilisations corporelles (compte 218) concernent l'installation des équipements multimédia dans la salle d'exposition permanente et le soclage des objets (26 182 684 F CF), l'acquisition de couvertures anti-feu pour la salle d'exposition permanente (911 312 F CFP) et d'un nouvel autocom (880 931 F CFP) ainsi que le remplacement de matériels informatiques et l'acquisition de mobiliers pour les agents (1 243 225 F CFP). Les immobilisations en cours (compte 231) correspondent à la construction de la nouvelle salle d'exposition et à la rénovation de la salle de conférence.

o Synthèse de la section d'investissement

Sur les trois derniers exercices, le résultat d'investissement de l'établissement a évolué ainsi :

	2021	2022	2023	
			Montant	Évolution N-1
Recettes	259 721 818	524 816 607	144 045 059	- 72,6 %
Dépenses	278 865 857	581 345 503	237 397 536	- 59,2 %
Résultat d'investissement	- 19 144 039	- 56 528 896	- 93 352 477	- 65,1 %

### 3- EXAMEN DU COMPTE FINANCIER

#### 3.1- Grandes masses

À la clôture de l'exercice 2023, le compte financier<sup>6</sup> se présente comme suit :

Désignation	Section de fonctionnement	Section d'investissement	RESULTAT
Recettes	259 758 188	144 045 059	403 803 247
Dépenses	230 132 351	237 397 536	467 529 887
Total	29 625 837	- 93 352 477	- 63 726 640

Le résultat excédentaire en section de fonctionnement provient essentiellement du résultat exceptionnel de 30 859 270 738 F CFP correspondant aux écritures de neutralisation des amortissements et de quote-part des subventions virées en section de fonctionnement. Toutefois, il est constaté un déficit au niveau du résultat d'exploitation de 749 862 F CFP et du résultat financier de 483 571 F CFP.

Le résultat déficitaire en section d'investissement résulte notamment des nombreux chantiers en cours en 2023, dont celui du nouveau musée (145 002 533 F CFP), les aménagements multimédias de la salle et le soclage des collections (26 182 684 F CFP). L'établissement a par ailleurs avancé sur fonds propres certaines dépenses en investissement (71 205 332 F CFP) dans l'attente de l'achèvement des opérations et du versement des soldes des subventions.

<sup>6</sup> Arrêté n° 1037 CM du 12 juillet 2024 rendant exécutoire la délibération n° 4 MTI 2024 du 20 juin 2024 portant adoption du compte financier de « Te Fare Iamanaha – Musée de Tahiti et des îles » pour l'exercice 2023 et affectation de son résultat

### 3.2– Éléments déterminants du résultat

CHARGES		PRODUITS		Résultats intermédiaires	
Charges d'exploitation	229 068 637	Produits d'exploitation	228 318 775	Résultat d'exploitation	- 749 862
Charges de personnel	105 855 787				
Charges financières	483 571	Produits financiers	-	Résultat financier	- 483 571
Charges exceptionnelles	580 143	Produits exceptionnels	31 439 413	Résultat exceptionnel	30 859 270
Créditeur (bénéfice)	29 625 837	Débiteur (perte)	-		
<b>TOTAL</b>	<b>259 758 188</b>	<b>TOTAL</b>	<b>259 758 188</b>	<b>TOTAL</b>	<b>29 625 837</b>

**Tableau comparatif des résultats des trois dernières années**

DESIGNATION	2021	2022	2023
Résultat d'exploitation	- 22 575 450	16 759 253	- 749 862
Résultat financier	-	27 993	- 483 571
Résultat exceptionnel	38 035 930	35 878 283	30 859 837
<b>TOTAL</b>	<b>15 460 480</b>	<b>52 665 529</b>	<b>29 625 837</b>

### 3.3– Évolution de la structure financière de l'établissement

ACTIF	2021	2022	2023	PASSIF	2021	2022	2023
Actif immobilisé	1 633 731 842	2 147 006 484	2 303 558 744	Capitaux	1 773 252 691	2 282 663 966	2 375 489 586
Actif circulant	151 362 247	171 883 486	78 765 130	Dettes d'exploitation	6 232 806	11 993 923	6 834 288
Régularisation	-	2 000	-	Régularisation	5 608 592	24 234 081	-
<b>TOTAL</b>	<b>1 785 094 089</b>	<b>2 318 891 970</b>	<b>2 382 323 874</b>	<b>TOTAL</b>	<b>1 785 094 089</b>	<b>2 318 891 970</b>	<b>2 382 323 874</b>

## 4– AFFECTATION DES RÉSULTATS

Le résultat de l'exécution budgétaire de l'exercice 2023 est excédentaire de 29 625 837 F CFP en section de fonctionnement et déficitaire de 93 352 477 F CFP en section d'investissement. L'excédent de la section de fonctionnement est affecté au compte 1068 « *Autres réserves* ».

Le résultat global déficitaire du compte financier de l'exercice 2023, d'un montant de 63 726 640 F CFP, vient diminuer le fonds de roulement de *Te Fare Iamanaha* – Musée de Tahiti et des Îles pour le porter à 71 930 842 F CFP.

Sur les trois derniers exercices, le fonds de roulement de l'établissement s'établit comme suit :

Exercice 2021	Exercice 2022	Exercice 2023
139 520 749 F CFP	135 657 482 F CFP	71 930 842

## 5- TRAVAUX EN COMMISSION

Le présent projet de délibération a été examiné en commission le 7 août 2024.

À cette occasion, il a été indiqué que la fréquentation satisfaisante de *Te Fare Iamanaha* – Musée de Tahiti et des Îles constatée en 2023 se maintient en 2024, notamment grâce aux diverses expositions temporaires qui ont rencontré un franc succès, dont celle sur l'histoire du surf en Polynésie française, liée à l'organisation des épreuves olympiques de surf à Tahiti.

Ces expositions contribuent par ailleurs au rayonnement international de l'établissement, conjugué aux différents partenariats noués avec d'autres musées.

Enfin, les échanges se sont poursuivis sur les projets pour la future salle sur l'histoire moderne et contemporaine de la Polynésie française et les projets d'exposition à venir.

\* \* \* \* \*

*À l'issue des débats, le projet de délibération portant approbation du compte financier de l'exercice 2023 du Te Fare Iamanaha – Musée de Tahiti et des Îles et affectation de son résultat a recueilli un vote favorable unanime des membres de la commission.*

*En conséquence, la commission du tourisme et de la culture propose à l'assemblée de la Polynésie française d'adopter le projet de délibération ci-joint.*

LES RAPPORTEURS

Steve CHAILLOUX

Teumere ATGER-HOI

**ASSEMBLÉE  
DE LA  
POLYNÉSIE FRANÇAISE**

NOR : MTI24201966DL-5

**DÉLIBÉRATION N° 2024-83/APF**

**DU 5 SEPTEMBRE 2024**

---

portant approbation du compte financier de  
l'exercice 2023 du *Te Fare Iamanaha* – Musée de  
Tahiti et des Îles et affectation de son résultat

---

**LA COMMISSION PERMANENTE DE L'ASSEMBLÉE DE LA POLYNÉSIE FRANÇAISE**

Vu la loi organique n° 2004-192 du 27 février 2004 modifiée portant statut d'autonomie de la Polynésie française, ensemble la loi n° 2004-193 du 27 février 2004 modifiée complétant le statut d'autonomie de la Polynésie française ;

Vu la délibération n° 95-205 AT du 23 novembre 1995 modifiée portant adoption de la réglementation budgétaire, comptable et financière de la Polynésie française et de ses établissements publics ;

Vu la délibération n° 80-112 AT du 8 septembre 1980 modifiée, portant création d'un établissement public dénommé : « *Te Fare Iamanaha* - Musée de Tahiti et des Îles » ;

Vu l'arrêté n° 1619 CM du 24 novembre 2000 modifié, portant organisation et fonctionnement de l'établissement public dénommé « *Te Fare Iamanaha* - Musée de Tahiti et des Îles » ;

Vu l'arrêté n° 1038 CM du 12 juillet 2024 soumettant un projet de délibération à l'assemblée de la Polynésie française ;

Vu la lettre n° 1425/2024/APF/SG du 30 août 2024 portant convocation en séance des représentants à l'assemblée de la Polynésie française ;

Vu le rapport n° 83-2024 du 8 août 2024 de la commission du tourisme et de la culture ;

Dans sa séance du 5 septembre 2024 ;

## A D O P T E :

**Article 1<sup>er</sup>.**- Le montant définitif des recettes du compte financier du *Te Fare Iamanaha* – Musée de Tahiti et des Îles pour l'exercice 2023 est arrêté à la somme de quatre cent trois millions huit cent trois mille deux cent quarante-sept francs (403 803 247 F CFP) se décomposant comme suit :

Section I de fonctionnement .....	259 758 188 F CFP
Section II d'investissement.....	144 045 059 F CFP
<b>TOTAL .....</b>	<b>403 803 247 F CFP</b>

**Article 2.**- Le montant définitif des dépenses du compte financier du *Te Fare Iamanaha* – Musée de Tahiti et des Îles pour l'exercice 2023 est arrêté à la somme de quatre cent soixante-sept millions cinq cent vingt-neuf mille huit cent quatre-vingt-sept francs (467 529 887 F CFP) se décomposant comme suit :

Section I de fonctionnement .....	230 132 351 F CFP
Section II d'investissement.....	237 397 536 F CFP
<b>TOTAL .....</b>	<b>467 529 887 F CFP</b>

**Article 3.**- Le compte financier du *Te Fare Iamanaha* – Musée de Tahiti et des Îles pour l'exercice 2023, annexé à la présente délibération, est définitivement fixé ainsi qu'il suit :

	Section I FONCTIONNEMENT	Section II OPÉRATIONS EN CAPITAL	TOTAL
RECETTES (en F CFP)	259 758 188	144 045 059	403 803 247
DÉPENSES (en F CFP)	230 132 351	237 397 536	467 529 887
RÉSULTAT	29 625 837	- 93 352 477	- 63 726 640


**Article 4.**- Le résultat d'exploitation de l'exercice 2023, soit un excédent de 29 625 837 F CFP est affecté au compte :

- 1068 : Autres réserves ..... 29 625 837 F CFP.

**Article 5.**- Au 31 décembre de l'exercice 2023, le fonds de roulement du *Te Fare Iamanaha* – Musée de Tahiti et des Îles est de soixante-et-onze millions neuf cent trente mille huit cent quarante-deux francs (71 930 842 F CFP).

**Article 6.**- Le Président de la Polynésie française est chargé de l'exécution de la présente délibération qui sera publiée au *Journal officiel* de la Polynésie française.

La secrétaire,  
  
Jeanne VAIANUI

Le Président,  
  
Oscar, Manutahi TEMARU

Exemplaire ORIGINAL

**TE FARE IAMANAHA  
MUSEE DE TAHITI ET DES ILES**

**COMPTE FINANCIER  
DE L'EXERCICE 2023**

**Présenté par**

**Monsieur Philippe HENROT du 1er Janvier 2023 au 31 Décembre 2023**

Organisme : 106 TE FARE IAMANAHA - MUSEE DE TAHITI ET DES ILES

## ETAT DE CONSOMMATION ET DE REALISATION

Exercice : 2023

Ucg : B06 Budget Principal

## DEPENSES

Compte	Programme	Libellé	Crédits ouverts	Mandats ou OR émis	Mandats ou OR annulés	Crédits disponibles	% Cred. Cons.
102		APPORTS	5 000 000	5 000 000			100,00
		<b>Sous-total</b>	<b>5 000 000</b>	<b>5 000 000</b>		<b>0</b>	<b>100,00</b>
131		SUBVENTION EQUIPEMEN	2 737 468			2 737 468	
		<b>Sous-total</b>	<b>2 737 468</b>			<b>2 737 468</b>	<b>00,00</b>
139		SUB. INV. INSCR...	26 090 271	26 090 271			100,00
		<b>Sous-total</b>	<b>26 090 271</b>	<b>26 090 271</b>		<b>0</b>	<b>100,00</b>
213	170102	CONSTRUCTIONS	7 454 651	6 449 542		1 005 109	
213	220106	CONSTRUCTIONS	10 496 000	429 400		10 066 600	
213	220105	CONSTRUCTIONS	19 062 711	16 345 172		2 717 539	
213	200106	CONSTRUCTIONS	33 900 000	2 955 792		30 944 208	
213		CONSTRUCTIONS	2 000 000			2 000 000	
213	130101	CONSTRUCTIONS	1 013 999			1 013 999	
213	210106	CONSTRUCTIONS	409 090	290 233		118 857	
213	210108 E	CONSTRUCTIONS	33 900 000	2 955 792		30 944 208	
		<b>Sous-total</b>	<b>108 236 451</b>	<b>29 425 931</b>		<b>78 810 520</b>	<b>27,19</b>
215	220106	INST. TECHN. MAT. OU	2 500 000			2 500 000	
215		INST. TECHN. MAT. OU	6 890 725	1 645 149		5 245 576	
215	230105	INST. TECHN. MAT. OU	20 000 000			20 000 000	
		<b>Sous-total</b>	<b>29 390 725</b>	<b>1 645 149</b>		<b>27 745 576</b>	<b>05,60</b>
216		COLLECTIONS	2 000 000	1 015 500		984 500	
		<b>Sous-total</b>	<b>2 000 000</b>	<b>1 015 500</b>		<b>984 500</b>	<b>50,78</b>
218	230106	AUT. IMMOB. CORPOR	1 500 000	1 500 000			
218		AUT. IMMOB. CORPOR	7 291 090	6 826 555		464 535	
218	210105	AUT. IMMOB. CORPOR	20 976 831	20 891 597		85 234	
		<b>Sous-total</b>	<b>29 767 921</b>	<b>29 218 152</b>		<b>549 769</b>	<b>98,15</b>
231	180105 E	IMMOB. EN COURS	34 552 201	34 552 201			
231	180105 P	IMMOB. EN COURS	116 772 277	110 450 332		6 321 945	

Organisme : 106 TE FARE IAMANAHA - MUSEE DE TAHITI ET DES ILES

ETAT DE CONSOMMATION ET DE REALISATION

Exercice : 2023

Ucg : B06 Budget Principal

DEPENSES

Compte	Programme	Libellé	Crédits ouverts	Mandats ou OR émis	Mandats ou OR annulés	Crédits disponibles	% Cred. Cons.
		<b>Sous-total</b>	151 324 478	145 002 533		6 321 945	95,82
<b>Total Investissement</b>			354 547 314	237 397 536		117 149 778	66,96

Organisme : 106 TE FARE IAMANAH - MUSEE DE TAHITI ET DES ILES

## ETAT DE CONSOMMATION ET DE REALISATION

Exercice : 2023

Ucg : B06 Budget Principal

## DEPENSES

Compte	Programme	Libellé	Crédits ouverts	Mandats ou OR émis	Mandats ou OR annulés	Crédits disponibles	% Cred. Cons.
606	230103	ACHATS APPRO. NON ST	1 900 000			1 900 000	
606		ACHATS APPRO. NON ST	21 810 000	19 790 992	- 1 155 972	3 174 980	
		Sous-total	23 710 000	19 790 992	- 1 155 972	5 074 980	83,47
607		ACHATS DE MARCHANDIS	600 000	387 604		212 396	64,60
		Sous-total	600 000	387 604		212 396	64,60
613		LOCATIONS	200 000	177 767	- 5 700	27 933	86,03
		Sous-total	200 000	177 767	- 5 700	27 933	88,88
615		TRAV. ENTR. ET REPAR	13 850 000	11 117 006	- 785 761	3 518 755	74,59
		Sous-total	13 850 000	11 117 006	- 785 761	3 518 755	80,27
616		PRIMES ASSURANCES	420 000	286 862		133 138	
616	230102	PRIMES ASSURANCES	5 000 000	4 957 573		42 427	
		Sous-total	5 420 000	5 244 435		175 565	96,76
618		DIVERS	30 000	26 420		3 580	88,07
		Sous-total	30 000	26 420		3 580	88,07
622		REMUNERATIONS INTERM	3 100 000	2 284 690		815 310	73,70
		Sous-total	3 100 000	2 284 690		815 310	73,70
623		PUBLICITE INFOR PUBL	1 393 000	24 315		1 368 685	
623	230101	PUBLICITE INFOR PUBL	1 500 000	114 390		1 385 610	
623	230103	PUBLICITE INFOR PUBL	2 500 000	2 391 153		108 847	
		Sous-total	5 393 000	2 529 858		2 863 142	46,91
624		TRANS. BIENS. COLL	7 000	7 000			
624	230104	TRANS. BIENS. COLL	238 616	103 141		135 475	
		Sous-total	245 616	110 141		135 475	44,84
625		DEPLACEMENTS MISS	250 000	239 040		10 960	
625	230101	DEPLACEMENTS MISS	422 970	422 970			
625	230104	DEPLACEMENTS MISS	1 500 000	48 000		1 452 000	

Organisme : 106 TE FARE IAMANAH - MUSEE DE TAHITI ET DES ILES

ETAT DE CONSOMMATION ET DE REALISATION

Exercice : 2023

Ucg : B06 Budget Principal

DEPENSES

Compte	Programme	Libellé	Sous-total	Credits ouverts	Mandats ou OR émis	Mandats ou OR annulés	Credits disponibles	% Cred. Cons.
626		FRAIS POSTAUX ET TEL	Sous-total	1 500 000	1 143 081	- 10 000	366 919	75,54
				1 500 000	1 143 081	- 10 000	366 919	76,21
627		SERVICES BANCAIRES E	Sous-total	220 000	170 798	- 4 000	53 212	75,81
				220 000	170 798	- 4 000	53 212	77,63
628	220103	CHARGES EXTERNES DIV	Sous-total	1 239 951	3 802 925	- 3 802 925	1 239 951	92,91
628	230104	CHARGES EXTERNES DIV		1 600 000	1 547 473		52 527	54,83
628	230103	CHARGES EXTERNES DIV		4 077 030	3 820 639		256 391	54,83
628	230101	CHARGES EXTERNES DIV		6 000 000	6 000 000			
628	230102	CHARGES EXTERNES DIV		24 536 862	19 627 879	- 396 720	5 305 703	92,91
			Sous-total	37 453 843	34 798 916	- 4 189 645	6 854 572	92,91
637		AUTRES IMPOTS ET TAX	Sous-total	2 000 000	1 096 565		903 435	54,83
				2 000 000	1 096 565		903 435	54,83
641		REMUNERATION PERSONN	Sous-total	82 980 998	80 438 635	- 798 358	3 342 721	95,07
				82 980 998	80 438 635	- 798 358	3 342 721	96,93
643		REMUN PERSON. SUR CR	Sous-total	2 560 000	1 639 067		920 933	64,03
				2 560 000	1 639 067		920 933	64,03
645		CHARGES SOCIALES CPS	Sous-total	26 100 000	25 657 694	- 1 723 353	2 165 659	91,70
				26 100 000	25 657 694	- 1 723 353	2 165 659	98,31
647		AUTRES CHARGES SOCIA	Sous-total	234 900	211 200		23 700	89,91
				234 900	211 200		23 700	89,91
648		AUTRES CHARGES DE PE	Sous-total	432 902	432 902		0	100,00
				432 902	432 902		0	100,00
651		REDEVANCES BREVETS	Sous-total	280 000	30 650		249 350	10,95
				280 000	30 650		249 350	10,95

Organisme : 106 TE FARE IAMANAH - MUSEE DE TAHITI ET DES ILES

ETAT DE CONSOMMATION ET DE REALISATION

Exercice : 2023

Ucg : B06 Budget Principal

DEPENSES

Compte	Programme	Libellé		Crédits ouverts	Mandats ou OR émis	Mandats ou OR annulés	Crédits disponibles	% Cred. Cons.
666		PERTES DE CHANGE		483 571	483 571			100,00
			Sous-total	483 571	483 571		0	100,00
671		CHARGES EXCEPT.		528 500	528 500			100,00
			Sous-total	528 500	528 500		0	100,00
678		AUTRES CHARGES EXCEP		20 000	15 159		4 841	
678	230104	AUTRES CHARGES EXCEP		120 000	36 484		83 516	
			Sous-total	140 000	51 643		88 357	36,89
681		DOTATIONS AUX AMORTI		49 755 005	49 755 005			100,00
			Sous-total	49 755 005	49 755 005		0	100,00
Total Fonctionnement				259 391 305	238 815 140	- 8 682 789	29 258 954	92,07
TOTAL				613 938 619	476 212 676	- 8 682 789	146 408 732	77,57

Organisme : 106 TE FARE IAMANAH - MUSEE DE TAHITI ET DES ILES

## ETAT DE CONSOMMATION ET DE REALISATION

Exercice : 2023

Ucg : B06 Budget Principal

## RECETTES

Compte	Programme	Libellé	Prévisions	Mandats ou OR émis	Mandats ou OR annulés	Différence sur prévisions	% Cred. Cons.
131	180105 E	SUBVENTION EQUIPEMEN	34 552 201			34 552 201	
131	210108 E	SUBVENTION EQUIPEMEN	33 900 000			33 900 000	
		<b>Sous-total</b>	<b>68 452 201</b>			<b>68 452 201</b>	<b>00,00</b>
138	130101	AUTRES SUBV INVESTIS	1 013 999			1 013 999	
138	230106	AUTRES SUBV INVESTIS	1 500 000	1 500 000			
138	170102	AUTRES SUBV INVESTIS	7 454 651			7 454 651	
138	220106	AUTRES SUBV INVESTIS	12 996 000	6 498 000		6 498 000	
138	220105	AUTRES SUBV INVESTIS	19 062 711	12 282 461		6 780 250	
138	230105	AUTRES SUBV INVESTIS	20 000 000	10 000 000		10 000 000	
138	210106	AUTRES SUBV INVESTIS	409 090	1 306 258		- 897 168	
138	220107	AUTRES SUBV INVESTIS		1 180 119		- 1 180 119	
138	210105	AUTRES SUBV INVESTIS	20 976 831	35 496 840		- 14 520 009	
138	180105 P	AUTRES SUBV INVESTIS	116 772 277	26 026 376		90 745 901	
138	200106	AUTRES SUBV INVESTIS	33 900 000			33 900 000	
		<b>Sous-total</b>	<b>234 085 559</b>	<b>94 290 054</b>		<b>139 795 505</b>	<b>40,28</b>
280		AMORT. IMMOB. INCORP	271 550	271 550			100,00
		<b>Sous-total</b>	<b>271 550</b>	<b>271 550</b>		<b>0</b>	<b>100,00</b>
281		AMORT. IMMOB. CORPOR	44 483 455	44 483 455			100,00
		<b>Sous-total</b>	<b>44 483 455</b>	<b>44 483 455</b>		<b>0</b>	<b>100,00</b>
284		AMORT IMMOB CORPOR	5 000 000	5 000 000			100,00
		<b>Sous-total</b>	<b>5 000 000</b>	<b>5 000 000</b>		<b>0</b>	<b>100,00</b>
<b>Total Investissement</b>			<b>352 292 765</b>	<b>144 045 059</b>		<b>208 247 706</b>	<b>40,89</b>

Organisme : 106 TE FARE IAMANAHA - MUSEE DE TAHITI ET DES ILES

## ETAT DE CONSOMMATION ET DE REALISATION

Exercice : 2023

Ucg : B06 Budget Principal

## RECETTES

Compte	Programme	Libellé		Prévisions	Mandats ou OR émis	Mandats ou OR annulés	Différence sur prévisions	% Cred. Cons.
706		PRESTATIONS SERVICES		25 000 000	31 140 800		- 6 140 800	124,56
			<b>Sous-total</b>	<b>25 000 000</b>	<b>31 140 800</b>		<b>- 6 140 800</b>	<b>124,56</b>
707		VENTES MARCHANDISES		500 000	384 400		115 600	76,88
			<b>Sous-total</b>	<b>500 000</b>	<b>384 400</b>		<b>115 600</b>	<b>76,88</b>
708		PROD. ACTIV. ANNEXES		4 200 000	3 692 865		507 135	87,93
			<b>Sous-total</b>	<b>4 200 000</b>	<b>3 692 865</b>		<b>507 135</b>	<b>87,93</b>
741	230104	SUBV. EXPLOIT. ETAT		3 098 567	1 193 317		1 905 250	
741		SUBV. EXPLOIT. ETAT		4 463 007	4 463 008		- 1	
			<b>Sous-total</b>	<b>7 561 574</b>	<b>5 656 325</b>		<b>1 905 249</b>	<b>74,80</b>
744		SUBV. EXPLOIT. P.F		157 000 000	157 000 000			100,00
			<b>Sous-total</b>	<b>157 000 000</b>	<b>157 000 000</b>		<b>0</b>	<b>100,00</b>
748	220103	AUTRES SUBV. EXPLOIT			8 864 010		- 8 864 010	
748	220102	AUTRES SUBV. EXPLOIT			4 000 000		- 4 000 000	
748	230101	AUTRES SUBV. EXPLOIT		8 000 000	3 000 000		3 000 000	
748		AUTRES SUBV. EXPLOIT		12 864 010			12 864 010	
748	230102	AUTRES SUBV. EXPLOIT		11 000 000	11 000 000			
748	230103	AUTRES SUBV. EXPLOIT		6 000 000	3 000 000		3 000 000	
			<b>Sous-total</b>	<b>35 864 010</b>	<b>29 864 010</b>		<b>6 000 000</b>	<b>83,27</b>
758		DIVERS AUTRES PRODUI		82 556	593 185	- 12 810	- 497 819	703,01
			<b>Sous-total</b>	<b>82 556</b>	<b>593 185</b>	<b>- 12 810</b>	<b>- 497 819</b>	<b>718,52</b>
776		Produits		5 000 000	5 000 000			100,00
			<b>Sous-total</b>	<b>5 000 000</b>	<b>5 000 000</b>		<b>0</b>	<b>100,00</b>
777		QUOTE-PART SUB INVES		26 090 271	26 090 271			100,00
			<b>Sous-total</b>	<b>26 090 271</b>	<b>26 090 271</b>		<b>0</b>	<b>100,00</b>
778		AUTRES PRODUITS OPER		347 443	349 142		- 1 699	100,49
			<b>Sous-total</b>	<b>347 443</b>	<b>349 142</b>		<b>- 1 699</b>	<b>100,49</b>

Organisme : 106 TE FARE IAMANAHA - MUSEE DE TAHITI ET DES ILES

ETAT DE CONSOMMATION ET DE REALISATION

Exercice : 2023

Ucg : 806 Budget Principal

RECETTES

Compte	Programme	Libellé	Prévisions	Mandats ou OR émis	Mandats ou OR annulés	Différence sur prévisions	% Cred. Cons.
Total Fonctionnement			261 645 854	259 770 998	- 12 810	1 887 666	99,28
TOTAL			613 938 619	403 816 057	- 12 810	210 135 372	65,77

Organisme : 106 TE FARE IAMANAHA - MUSEE DE TAHITI ET DES ILES

## SYNTHESE ETAT DE CONSOMMATION ET DE REALISATION

Exercice : 2023

Ucg : B06 Budget Principal

## DEPENSES

Compte	Crédits ouverts	Mandats ou OR émis	Mandats ou OR annulés	Crédits disponibles
10	5 000 000	5 000 000		0
13	28 827 739	26 090 271		2 737 468
21	169 395 097	61 304 732		108 090 365
23	151 324 478	145 002 533		6 321 945
<b>Total Investissement</b>	<b>354 547 314</b>	<b>237 397 536</b>		<b>117 149 778</b>
60	24 310 000	20 178 596	- 1 155 972	5 287 376
61	19 500 000	16 565 628	- 791 461	3 725 833
62	50 085 429	41 747 484	- 4 213 645	12 551 590
63	2 000 000	1 096 565		903 435
64	112 308 800	108 377 498	- 2 521 711	6 453 013
65	280 000	30 650		249 350
66	483 571	483 571		0
67	668 500	580 143		88 357
68	49 755 005	49 755 005		0
<b>Total Fonctionnement</b>	<b>259 391 305</b>	<b>238 815 140</b>	<b>- 8 682 789</b>	<b>29 258 954</b>
<b>TOTAL</b>	<b>613 938 619</b>	<b>476 212 676</b>	<b>- 8 682 789</b>	<b>146 408 732</b>

Organisme : 106 TE FARE IAMANAHA - MUSEE DE TAHITI ET DES ILES

## SYNTHESE ETAT DE CONSOMMATION ET DE REALISATION

Exercice : 2023

Ucg : B06 Budget Principal

## RECETTES

Compte	Prévisions	Mandats ou OR émis	Mandats ou OR annulés	Différence sur prévisions
13	302 537 760	94 290 054		208 247 706
28	49 755 005	49 755 005		0
<b>Total Investissement</b>	<b>352 292 765</b>	<b>144 045 059</b>		<b>208 247 706</b>
60	0			0
61	0			0
62	0			0
64	0			0
70	29 700 000	35 218 065		- 5 518 065
74	200 425 584	192 520 335		7 905 249
75	82 556	593 185	- 12 810	- 497 819
76	0			0
77	31 437 714	31 439 413		- 1 699
<b>Total Fonctionnement</b>	<b>261 645 854</b>	<b>259 770 998</b>	<b>- 12 810</b>	<b>1 887 666</b>
<b>TOTAL</b>	<b>613 938 619</b>	<b>403 816 057</b>	<b>- 12 810</b>	<b>210 135 372</b>

**RESULTATS BUDGETAIRES DE L'EXERCICE 2023**

**ETAT C**

106 : TE FARE IAMANAHA - MUSEE DE TAHITI ET DES ILES

Le : 20-FÉVR.-24 07:25:38

B06 : Budget Principal

	SECTION D'INVESTISSEMENT	SECTION DE FONCTIONNEMENT	TOTAL DES SECTIONS
<b>Recettes</b>			
Prévisions budgétaires totales	352 292 765	261 645 854	613 938 619
Titres de recettes émis	144 045 059	259 770 998	403 816 057
Réductions de titres		12 810	12 810
<b>Recettes nettes</b>	<b>144 045 059</b>	<b>259 758 188</b>	<b>403 803 247</b>
<b>Dépenses</b>			
Autorisations budgétaires totales	354 547 314	259 391 305	613 938 619
Mandats émis	237 397 536	238 815 140	476 212 676
Annulations de mandats		8 682 789	8 682 789
<b>Dépenses nettes</b>	<b>237 397 536</b>	<b>230 132 351</b>	<b>467 529 887</b>
<b>RESULTAT DE L'EXERCICE</b>		29 625 837	
Excédent			
Déficit	93 352 477		63 726 640

**TABLEAU GENERAL DE L'EXERCICE 2023**

**ETAT D**

106 : TE FARE IAMANAHA - MUSEE DE TAHITI ET DES ILES

Le : 20-FÉVR.-24 07:2

B06 : Budget Principal

1 - EXECUTION DU BUDGET DE L'EXERCICE						
<u>Opérations de fonctionnement</u>			<u>Opérations d'investissement</u>			
PRODUITS (classe 7)		259 758 188	Recettes d'investissement		144 045 059	
CHARGES (classe 6)		230 132 351	Dépenses d'investissement		237 397 536	
Résultat de l'exercice à reporter	Excédent	29 625 837	Solde des opérations d'investissement	Déficit	- 93 352 477	
			Rajout au résultat cptes non budgétaire (c/165)		0	
			Solde du compte 165 au 31/12/2023		0	
			Déduction faite du solde du c/165 au 31/12/2022		0	
			Soit résultat non budgétaire		0	
			Diminution du fonds de roulement		- 63 726 640	
2 - SITUATION GENERALE						
		Réserves	Situation initiale	Résultats de l'exercice	Résultat non budgétaire	Situation finale
Résultats de fonctionnement reportés	Excédentaires		295 118 045	29 625 837		324 743 882
	Déficitaires					
Différence entre Investissements et financements	Excédentaires					
	Déficitaires		- 159 460 563	- 93 352 477		- 252 813 040
Situation globale			135 657 482	- 63 726 640		71 930 842

Exercice 2023

## BALANCE AU 31/12/23

Ucg B06

Page 001 / 009

COMPTE	BALANCE D'ENTREE		OPERATIONS DE L'ANNEE						SOLDE	
	Débit	Crédit	Opérations budgétaires		Opérations non budgétaires		Total de l'année		Débit	Crédit
			Débit	Crédit	Débit	Crédit	Débit	Crédit		
1023		8 453 090						8 453 090		8 453 090
1027		935 000 000	5 000 000				5 000 000	935 000 000		930 000 000
TOTAL 102		943 453 090	5 000 000				5 000 000	943 453 090		938 453 090
1035		37 201 550						37 201 550		37 201 550
TOTAL 103		37 201 550						37 201 550		37 201 550
1068		242 452 516			52 665 529			295 118 045		295 118 045
TOTAL 106		242 452 516			52 665 529			295 118 045		295 118 045
TOTAL 10		1 223 107 156	5 000 000		52 665 529		5 000 000	1 275 772 685		1 270 772 685
120		52 665 529			52 665 529		52 665 529	52 665 529		52 665 529
TOTAL 120		52 665 529			52 665 529		52 665 529	52 665 529		52 665 529
TOTAL 12		52 665 529			52 665 529		52 665 529	52 665 529		52 665 529
1311		310 349 615						310 349 615		310 349 615
1312		27 052 002						27 052 002		27 052 002
TOTAL 131		337 401 617						337 401 617		337 401 617
1382		822 672 688		94 290 054				916 962 742		916 962 742
TOTAL 138		822 672 688		94 290 054				916 962 742		916 962 742
13911	286 396		286 396				572 792		572 792	
13912	24 314 534						24 314 534		24 314 534	
13982	128 582 094		25 803 875				154 385 969		154 385 969	
TOTAL 139	153 183 024		26 090 271				179 273 295		179 273 295	
TOTAL 13	153 183 024	1 160 074 305	26 090 271	94 290 054			179 273 295	1 254 364 359	179 273 295	1 254 364 359
TOTAL 1	153 183 024	2 435 846 990	31 090 271	94 290 054	52 665 529	52 665 529	236 938 824	2 582 802 573	179 273 295	2 525 137 044
20531	1 674 809						1 674 809		1 674 809	
TOTAL 205	1 674 809						1 674 809		1 674 809	
TOTAL 20	1 674 809						1 674 809		1 674 809	

Exercice 2023

**BALANCE AU 31/12/23**

Ucg B06

Page 002 / 009

COMPTE	BALANCE D'ENTREE		OPERATIONS DE L'ANNEE						SOLDE	
	Débit	Crédit	Opérations budgétaires		Opérations non budgétaires		Total de l'année		Débit	Crédit
			Débit	Crédit	Débit	Crédit	Débit	Crédit		
21156	900 000 000							900 000 000		900 000 000
<b>TOTAL 211</b>	<b>900 000 000</b>							<b>900 000 000</b>		<b>900 000 000</b>
213	545 850				545 850			545 850	545 850	
21316	100 000 000							100 000 000		100 000 000
21357	263 668 595		29 425 831		545 850			293 640 376		293 640 376
<b>TOTAL 213</b>	<b>364 214 445</b>		<b>29 425 931</b>		<b>545 850</b>	<b>545 850</b>		<b>394 186 226</b>	<b>545 850</b>	<b>393 640 376</b>
21537	4 861 867		854 424					5 716 291		5 716 291
21546	1 449 195							1 449 195		1 449 195
21547	53 734 297		790 725					54 525 022		54 525 022
21557	1 774 336							1 774 336		1 774 336
21577					58 020 421			58 020 421		58 020 421
21578	58 020 421					58 020 421		58 020 421	58 020 421	
<b>TOTAL 215</b>	<b>119 840 116</b>		<b>1 645 149</b>		<b>58 020 421</b>	<b>58 020 421</b>		<b>179 505 686</b>	<b>58 020 421</b>	<b>121 485 265</b>
216	168 535 480		1 015 500					169 550 980		169 550 980
<b>TOTAL 216</b>	<b>168 535 480</b>		<b>1 015 500</b>					<b>169 550 980</b>		<b>169 550 980</b>
21827	2 390 000							2 390 000		2 390 000
218317	894 157							894 157		894 157
21832	1 803 185					1 803 185		1 803 185	1 803 185	
218327	53 418 956		1 737 750		1 803 185			56 959 891		56 959 891
21847	21 070 102		27 480 402					48 550 504		48 550 504
<b>TOTAL 218</b>	<b>79 576 400</b>		<b>29 218 152</b>		<b>1 803 185</b>	<b>1 803 185</b>		<b>110 597 737</b>	<b>1 803 185</b>	<b>108 794 552</b>
<b>TOTAL 21</b>	<b>1 632 166 441</b>		<b>61 304 732</b>		<b>60 369 456</b>	<b>60 369 456</b>		<b>1 753 840 629</b>	<b>60 369 456</b>	<b>1 693 471 173</b>
231	774 534 059		145 002 533					919 536 592		919 536 592
<b>TOTAL 231</b>	<b>774 534 059</b>		<b>145 002 533</b>					<b>919 536 592</b>		<b>919 536 592</b>
<b>TOTAL 23</b>	<b>774 534 059</b>		<b>145 002 533</b>					<b>919 536 592</b>		<b>919 536 592</b>

Exercice 2023

**BALANCE AU 31/12/23**

Ucg B06

Page 003 / 009

COMPTE	BALANCE D'ENTREE		OPERATIONS DE L'ANNEE						SOLDE	
	Débit	Crédit	Opérations budgétaires		Opérations non budgétaires		Total de l'année		Débit	Crédit
			Débit	Crédit	Débit	Crédit	Débit	Crédit		
280531		1 131 629		271 550				1 403 179		1 403 179
<b>TOTAL 280</b>		1 131 629		271 550				1 403 179		1 403 179
281357		80 723 899		24 822 245				105 546 144		105 546 144
281537		4 255 947		151 480				4 407 427		4 407 427
281547		24 585 341		8 175 122				32 760 463		32 760 463
281557		1 718 536		27 900				1 746 436		1 746 436
281578		58 020 421						58 020 421		58 020 421
281827		2 390 000						2 390 000		2 390 000
2818317		894 157						894 157		894 157
2818327		7 819 201		9 607 334				17 426 535		17 426 535
281847		13 380 499		1 699 374				15 079 873		15 079 873
<b>TOTAL 281</b>		193 788 001		44 483 455				238 271 456		238 271 456
284316		85 000 000		5 000 000				70 000 000		70 000 000
284546		1 449 195						1 449 195		1 449 195
<b>TOTAL 284</b>		66 449 195		5 000 000				71 449 195		71 449 195
<b>TOTAL 28</b>		261 368 825		49 755 005				311 123 830		311 123 830
<b>TOTAL 2</b>	<b>2 408 375 309</b>	<b>261 368 825</b>	<b>206 307 265</b>	<b>49 755 005</b>	<b>60 369 456</b>	<b>60 369 456</b>	<b>2 675 052 030</b>	<b>371 493 286</b>	<b>2 614 682 574</b>	<b>311 123 830</b>
4012					79 317 797	79 317 797	79 317 797	79 317 797		
4042					206 291 765	206 291 765	206 291 765	206 291 765		
4047		3 313 134				839 597		4 152 731		4 152 731
408		8 680 789			8 680 789	2 681 557	8 680 789	11 362 346		2 681 557
<b>TOTAL 40</b>		11 993 923			294 290 351	289 130 716	294 290 351	301 124 639		6 834 288

Exercice 2023

**BALANCE AU 31/12/23**

Ucg B06

Page 004 / 009

COMPTE	BALANCE D'ENTREE		OPERATIONS DE L'ANNEE						SOLDE	
	Débit	Crédit	Opérations budgétaires		Opérations non budgétaires		Total de l'année		Débit	Crédit
			Débit	Crédit	Débit	Crédit	Débit	Crédit		
411119	12 000						12 000		12 000	
411122	519 566					466 027	519 566	466 027	53 539	
411123				35 742 628	35 192 521		35 742 628	35 192 521	550 107	
4112				2 000	2 000		2 000	2 000		
418	12 810			417 764	12 810		430 574	12 810	417 764	
TOTAL 41	544 376			36 162 392	35 673 358		36 706 768	35 673 358	1 033 410	
421				73 350 939	73 350 939		73 350 939	73 350 939		
TOTAL 42				73 350 939	73 350 939		73 350 939	73 350 939		
431				33 361 648	33 361 648		33 361 648	33 361 648		
TOTAL 43				33 361 648	33 361 648		33 361 648	33 361 648		
4411				94 290 054	94 290 054		94 290 054	94 290 054		
4417				192 520 335	192 520 335		192 520 335	192 520 335		
TOTAL 44				286 810 389	286 810 389		286 810 389	286 810 389		
4713				43 125 045	43 125 045		43 125 045	43 125 045		
4715				30 786 970	30 786 970		30 786 970	30 786 970		
4718		24 234 081		102 405 337	78 171 256		102 405 337	102 405 337		
4721	2 000			501 571	503 571		503 571	503 571		
TOTAL 47	2 000	24 234 081		176 818 923	152 586 842		176 820 923	176 820 923		
TOTAL 4	546 376	36 228 004		900 794 642	870 913 892		901 341 018	907 141 896	1 033 410	6 834 288

Exercice 2023

**BALANCE AU 31/12/23**

Ucg B06

Page 005 / 009

COMPTE	BALANCE D'ENTREE		OPERATIONS DE L'ANNEE						SOLDE	
	Débit	Crédit	Opérations budgétaires		Opérations non budgétaires		Total de l'année		Débit	Crédit
			Débit	Crédit	Débit	Crédit	Débit	Crédit		
515	171 119 110				298 200 331	391 837 721	469 319 441	391 837 721	77 481 720	
543	200 000				363 694	363 694	563 694	363 694	200 000	
545	20 000				30 000		50 000		50 000	
581					80 847 276	80 847 276	80 847 276	80 847 276		
<b>TOTAL 5</b>	<b>171 339 110</b>				<b>379 441 301</b>	<b>473 048 691</b>	<b>550 780 411</b>	<b>473 048 691</b>	<b>77 731 720</b>	
606									1 155 972	
6061				1 155 972			1 155 972			
60611				14 952 920			14 952 920			
60612				246 517			246 517			
6063				362 600			362 600			
6064				368 052			368 052			
6065				117 689			117 689			
6068				2 587 242			2 587 242			
607				387 604			387 604			
<b>TOTAL 60</b>				<b>20 178 596</b>	<b>1 155 972</b>		<b>20 178 596</b>	<b>1 155 972</b>		

Exercice 2023

**BALANCE AU 31/12/23**

Ucg B06

Page 006 / 009

COMPTE	BALANCE D'ENTREE		OPERATIONS DE L'ANNEE						SOLDE	
	Débit	Crédit	Opérations budgétaires		Opérations non budgétaires		Total de l'année		Débit	Crédit
			Débit	Crédit	Débit	Crédit	Débit	Crédit		
613				5 700				5 700		
6135			177 767					177 767		
615				474 738				474 738		
6152			1 271 533					1 271 533		
6155			476 788					476 788		
6156			9 368 685	311 023				9 368 685	311 023	
616			5 244 435					5 244 435		
6185			26 420					26 420		
TOTAL 61			16 565 628	791 461				16 565 628	791 461	
6222			2 271 638					2 271 638		
6224			13 052					13 052		
6231			24 315					24 315		
6238			2 505 543					2 505 543		
6247			110 141					110 141		
6256			137 040					137 040		
6257			572 970					572 970		
626			1 143 081	10 000				1 143 081	10 000	
627			170 788	4 000				170 788	4 000	

Exercice 2023

**BALANCE AU 31/12/23**

Ucg B06

Page 007 / 009

COMPTE	BALANCE D'ENTREE		OPERATIONS DE L'ANNEE						SOLDE	
	Débit	Crédit	Opérations budgétaires		Opérations non budgétaires		Total de l'année		Débit	Crédit
			Débit	Crédit	Débit	Crédit	Débit	Crédit		
628			444 326	444 326			444 326	444 326		
6283			91 500				91 500			
6288			34 263 090	3 755 319			34 263 090	3 755 319		
TOTAL 62			41 747 484	4 213 645			41 747 484	4 213 645		
6378			1 096 565				1 096 565			
TOTAL 63			1 096 565				1 096 565			
641			30 431				30 431			
64111			80 406 204	798 358			80 406 204	798 358		
643			1 639 067				1 639 067			
645			25 657 694	1 723 353			25 657 694	1 723 353		
6478			211 200				211 200			
648			432 902				432 902			
TOTAL 64			108 377 498	2 521 711			108 377 498	2 521 711		
6511			17 100				17 100			
6516			13 550				13 550			
TOTAL 65			30 650				30 650			
666			483 571				483 571			
TOTAL 66			483 571				483 571			

Exercice 2023

**BALANCE AU 31/12/23**

Ucg B06

Page 008 / 009

COMPTE	BALANCE D'ENTREE		OPERATIONS DE L'ANNEE						SOLDE	
	Débit	Crédit	Opérations budgétaires		Opérations non budgétaires		Total de l'année		Débit	Crédit
			Débit	Crédit	Débit	Crédit	Débit	Crédit		
67182			528 500				528 500			
678			51 643				51 643			
<b>TOTAL 67</b>			580 143				580 143			
6811			49 755 005				49 755 005			
<b>TOTAL 68</b>			49 755 005				49 755 005			
<b>TOTAL 6</b>			238 615 140	8 682 789			238 615 140	8 682 789		
706				31 140 800				31 140 800		
707				384 400				384 400		
7083				980 000				980 000		
7087				2 583 745				2 583 745		
7088				129 120				129 120		
<b>TOTAL 70</b>				35 218 065				35 218 065		
741				5 656 325				5 656 325		
744				157 000 000				157 000 000		
748				29 864 010				29 864 010		
<b>TOTAL 74</b>				192 520 335				192 520 335		

Exercice 2023

## BALANCE AU 31/12/23

Ucg B06

Page 009 / 009

COMPTE	BALANCE D'ENTREE		OPERATIONS DE L'ANNEE						SOLDE	
	Débit	Crédit	Opérations budgétaires		Opérations non budgétaires		Total de l'année		Débit	Crédit
			Débit	Crédit	Débit	Crédit	Débit	Crédit		
758			12 810	593 185			12 810	593 185		
TOTAL 75			12 810	593 185			12 810	593 185		
776				5 000 000				5 000 000		
777				26 090 271				26 090 271		
778				349 142				349 142		
TOTAL 77				31 439 413				31 439 413		
TOTAL 7			12 810	259 770 998			12 810	259 770 998		
Résultat									29 625 837	
Résultat ONB										
TOTAL	2 733 443 819	2 733 443 819	476 225 486	412 498 846	1 393 270 928	1 456 997 568	4 602 940 233	4 602 940 233	2 872 720 999	2 872 720 999

## CADRE 6 - BILAN

20-FÉVR.-24 07:26:33

ETAT F

Organisme : 106 TE FARE IAMANAHA - MUSEE DE TAHITI ET DES ILES

Ucg : B06

ACTIF	Exercice 2023			Exercice 2022
	BRUT	AMORTISSEMENTS PROVISIONS	NET	
<b>ACTIF IMMOBILISE</b>				
<u>Immobilisations incorporelles</u>				
201 Frais d'établissement				
203 Frais de recherche et de développement				
205 Concessions et droits similaires	1 674 809	1 403 179	271 630	543 180
206 Droit au bail				
208 Autres immobilisations incorporelles				
237 Avances et acomptes				
232 Immobilisations incorporelles en cours				
<u>Immobilisations corporelles</u>				
211 Terrains	900 000 000		900 000 000	900 000 000
212 Aménagements de terrains				
213 Constructions	393 640 376	175 546 144	218 094 232	216 490 546
214 Constructions sur sol d'autrui				
215 Installations techniques, matériels, outillage	121 485 265	98 383 942	23 101 323	29 810 676
216 Collections	169 550 980		169 550 980	168 535 480
218 Autres immobilisations	108 794 552	35 790 565	73 003 987	55 092 543
231 Immobilisations corporelles en cours	919 536 592		919 536 592	774 534 059
238 Avances et acomptes				
<u>Immobilisations financières</u>				
261 Participations et créances rattachées à la participation				
271 Titres immobilisés (droits de propriété)				
272 Titres immobilisés (droits de créance)				

ACTIF	Exercice 2023			Exercice 2022
	BRUT	AMORTISSEMENTS PROVISIONS	NET	
<u>Immobilisations financières</u>				
274 Prêts				
275 Dépôts et cautionnements versés				
277 Autres créances immobilisées				
<b>TOTAL 1</b>	<b>2 614 682 574</b>	<b>311 123 630</b>	<b>2 303 558 744</b>	<b>2 147 006 484</b>
<b>ACTIF CIRCULANT</b>				
<u>Stocks en cours</u>				
371 Marchandises (à revendre en l'état)				
<u>Créances d'exploitation : Clients</u>				
411 Clients divers	615 646		615 646	531 566
418 Clients, produits non encore facturés	417 764		417 764	12 810
<u>Créances d'exploitation : autres</u>				
429 Déficits et débits des régisseurs				
438 Produits à recevoir CPS				
4411 Subventions d'investissement				
4417 Subventions d'exploitation				
445 TVA				
462 Créances sur cession d'immobilisations				
463 Autres comptes débiteurs				
458 Comptabilités distinctes rattachées				
4581 Maîtrise d'ouvrage				

## CADRE 6 - BILAN

20-FÉVR.-24 07:26:33

ETAT F

Organisme : 106 TE FARE IAMANAHA - MUSEE DE TAHITI ET DES ILES

Ucg : B06

ACTIF	Exercice 2023			Exercice 2022
	BRUT	AMORTISSEMENTS PROVISIONS	NET	
<u>Créances d'exploitation : autres</u>				
443 Opérations part. avec état et collectivités				
4684 Produits à recevoir sur RA				
4687 Produits à recevoir				
<u>Créances diverses</u>				
50 Valeurs mobilières de placement				
5117 Chèques impayés				
515 Compte au Trésor	77 481 720		77 481 720	171 119 110
543 Régie d'avance	200 000		200 000	200 000
545 Régie de recettes	50 000		50 000	20 000
531 Caisse				
<b>TOTAL 2</b>	<b>78 765 130</b>		<b>78 765 130</b>	<b>171 883 486</b>
<b>COMPTES DE REGULARISATION</b>				
<u>Comptes de régularisation</u>				
481 Charges à répartir				
472 Dépenses à régulariser				2 000
486 Charges constatées d'avance				
<b>TOTAL 3</b>				<b>2 000</b>
<b>TOTAL GENERAL</b>	<b>2 693 447 704</b>	<b>311 123 830</b>	<b>2 382 323 874</b>	<b>2 318 891 970</b>

PASSIF	Exercice 2023	Exercice 2022
	NET	NET
<b>CAPITAUX PROPRES</b>		
102 Affectations	938 453 090	943 453 090
103 Biens remis en pleine propriété des établissements	37 201 550	37 201 550
106 Réserves	295 118 045	242 452 516
110 Report à nouveau (solde créditeur)		
119 Report à nouveau (perte)		
120 Résultat de l'exercice (bénéfices)	29 625 837	52 665 529
129 Résultat de l'exercice (pertes)		
13 Subventions d'investissement	1 075 091 064	1 006 891 281
<b>TOTAL 1</b>	<b>2 375 489 586</b>	<b>2 282 663 966</b>
<b>PROVISIONS</b>		
15 Provisions pour risques et charges		
<b>TOTAL 2</b>		
<b>DETTES</b>		
<u>Dettes Financières</u>		
16 sauf 165 Emprunts auprès des établissements		
165 Dépôts et cautionnements reçus		
519 Concours bancaires courants		
<u>Dettes d'exploitation: Fournisseurs</u>		
401 Fournisseurs		

PASSIF	Exercice 2023	Exercice 2022
	NET	NET
<u>Dettes d'exploitation: Fournisseurs</u>		
408 Fournisseurs-Factures non parvenues	2 681 557	8 680 789
<u>Dettes d'exploitation: Fiscales et sociales</u>		
421 Personnel		
427 Oppositions		
431 CPS		
4378 Contribution pour la Solidarité		
438 Autres charges sociales		
428 Personnel - Charges à payer		
445 TVA		
<u>Dettes d'exploitation: Dettes diverses</u>		
404 Fournisseurs d'immobilisation	4 152 731	3 313 134
407 Oppositions		
4191 Avances et acomptes reçus		
4582 Maîtrise d'ouvrage		
466 Crédoiteurs divers		
467 Autres comptes créditeurs		
4682 Charges à payer sur RA		
473 Recettes à transférer		
<b>TOTAL 3</b>	<b>6 834 288</b>	<b>11 993 923</b>
<b>COMPTES DE REGULARISATION</b>		

106 TE FARE IAMANAHA - MUSEE DE TAHITI ET DES ILES

Ucg : B06

PASSIF	Exercice 2023	Exercice 2022
	NET	NET
4386 Autres charges à payer		
471 Recettes à classer		24 234 081
487 Produits constatés d'avance		
4781 Frais de poursuites		
448 Territoire Charges à payer		
477 Gain au change		
TOTAL 4		24 234 081
TOTAL GENERAL	2 382 323 874	2 318 891 970

Total Classe 1	2 375 489 586
Fonds de roulement consolidé des provisions pour créances douteuses	71 930 842

CHARGES (hors taxes)	Exercice 2023	Exercice 2022
<b>CHARGES D'EXPLOITATION</b>		
<u>Coût d'achat des marchandises vendues dans l'exercice</u>	387 604	233 500
607,608 Achats de marchandises	387 604	233 500
6037 Variation des stocks de marchandises		
609 Rabais,remises, ristournes obtenus sur achat		
<b>CONSOMMATION DE L'EXERCICE EN PROVENANCE DES TIERS</b>		
<u>Achats stockés d'approvisionnements</u>	34 409 187	19 822 590
601 Achats de matières premières		
602 Autres approvisionnements		
603 sauf 6037 Variation des stocks d'approvisionnement		
61 Achats de sous-traitance	15 774 167	8 736 288
604,605,606 Achats non stockés de matière et fournitures	18 635 020	11 086 302
<u>Services extérieurs</u>	37 533 839	37 576 702
621 Personnel intérimaire		
62 sauf 621 Autres	37 533 839	37 576 702
<b>IMPOTS, TAXES ET VERSEMENTS ASSIMILES</b>		
<u>Impôts</u>	1 096 565	928 454
63 Impôts	1 096 565	928 454
<u>Charges de personnel</u>	105 855 787	103 829 902
641 Rémunération du personnel permanent	79 638 277	78 340 155
643 Rémunération du personnel sur crédits	1 639 067	366 212
644 Rémunération du personnel recruté sur convention		

106 TE FARE IAMANAHA - MUSEE DE TAHITI ET DES ILES

Ucg : B06

CHARGES (hors taxes)	Exercice 2023	Exercice 2022
<u>Charges de personnel</u>		
645 Charges sociales	23 934 341	23 684 769
646,647,648 Autres	644 102	1 438 766
<u>Autres charges</u>		
65 Autres charges de gestion courante	30 650	1 313 123
	30 650	1 313 123
<u>Charges financières</u>		
686 Dotations aux amortissements et aux provisions	483 571	
661 Charges d'intérêts		
665 Escomptes accordés		
666 Pertes au change	483 571	
667 Charge nette sur cession de valeurs mobilières de placement		
668 Autres charges financières		
<u>Charges exceptionnelles</u>		
671 Charges exceptionnelles sur opérations de l'exercice	580 143	
672 Charges exceptionnelles sur exercices antérieurs	528 500	
675 Valeur comptable des éléments d'actif cédés		
678 Autres charges exceptionnelles sur opérations en capital	51 643	
<u>Dotations aux amortissements et aux provisions</u>	49 755 005	32 834 123

CHARGES (hors taxes)	Exercice 2023	Exercice 2022
<u>Dotations aux amortissements et aux provisions</u>		
681 Sur immobilisations : dotations aux amortissements et aux provisions (a)	49 755 005	32 834 123
687 Dotations aux amortissements et aux provisions (charges exceptionnelles)		
<u>Impôts sur les bénéfices</u>		
69 Impôts sur les bénéfices		
<b>Sous - total</b>	<b>230 132 351</b>	<b>196 538 394</b>
<b>Solde créditeur : Bénéfice</b>	<b>29 625 837</b>	<b>52 665 529</b>
<b>TOTAL GENERAL</b>	<b>259 758 188</b>	<b>249 203 923</b>

106 TE FARE IAMANAHA - MUSEE DE TAHITI ET DES ILES

Ucg : B06

PRODUITS (hors taxes)	Exercice 2023	Exercice 2022
<b>PRODUITS D'EXPLOITATION</b>		
	384 400	148 200
707 Ventos de marchandises vendues dans l'exercice	384 400	148 200
<u>Production vendue</u>	34 833 665	5 428 051
701 702 703 Ventes		
704 Travaux		
705 706 708 Prestations de services et études, activités annexes	34 833 665	5 428 051
709 Rabais, remises et ristournes accordées par l'établissement		
Montant net du chiffre d'affaires	35 218 065	5 576 251
<u>Production stockée</u>		
7133 En cours de production de biens		
7134 En cours de production de services		
7135 Produits		
<u>Production immobilisée</u>		
72 Production immobilisée		
<u>Subvention d'exploitation</u>	192 520 335	205 208 379
74 Subvention d'exploitation	192 520 335	205 208 379
<u>Reprises sur amortissements et provisions</u>		
78 Reprises sur amortissements et provisions		
<u>Transferts de charges</u>		
79 Transferts de charges		
<u>Autres produits</u>	580 375	2 513 017

PRODUITS (hors taxes)	Exercice 2023	Exercice 2022
<u>Autres produits</u>		
75 Autres produits	580 375	2 513 017
<b>PRODUITS FINANCIERS</b>		
<u>Produits financiers</u>		27 993
761 De participation		
762 D'autres immobilisations financières		
763 D'autres créances		
764 Revenus de valeurs mobilières de placement		
765 Escomptes obtenus		
766 Gains de change		27 993
767 Produits nets sur cessions de valeurs mobilières de placement		
768 Autres produits financiers		
<b>PRODUITS EXCEPTIONNELS</b>		
<u>Produits exceptionnels</u>	31 439 413	35 878 283
771 Produits exceptionnels sur opérations de gestion		
775 Produits de cessions d'éléments d'actifs		
776 Produits issus de la neutralisation des amortissements	5 000 000	5 000 000
777 Quote-part des subventions d'investissement virée au résultat	26 090 271	30 236 738
778 Autres produits exceptionnels	349 142	641 545
774 Produits exceptionnels ope. antérieures		
<b>Sous - total</b>	<b>259 758 188</b>	<b>249 203 923</b>
<b>TOTAL GENERAL</b>	<b>259 758 188</b>	<b>249 203 923</b>

## VALEURS INACTIVES

106 TE FARE TAMANAHA - MUSEE DE TAHITI ET DES ILES

EXERCICE 2023

DESIGNATION DES COMPTES		DEBIT			CREDIT			SOLDE	
COMPTE	INTITULE	Balance d'entrée	Année en cours	TOTAL	Balance d'entrée	Année en cours	TOTAL	Débit	Crédit

NEANT

## BALANCE DEFINITIVE DE L'EXERCICE 2023

## 106 MUSEE DE TAHITI ET DES ILES - TE FARE MANAHA

COMPTES	DEBIT	CREDIT
1023		8 453 090
1027		930 000 000
1035		37 201 550
1068		295 118 045
120		29 625 837
1311		310 349 615
1312		27 052 002
1382		916 962 742
13911	572 792	
13912	24 314 534	
13982	154 385 969	
20531	1 674 809	
21156	900 000 000	
21316	100 000 000	
21357	293 640 376	
21537	5 716 291	
21546	1 449 195	
21547	54 525 022	
21557	1 774 336	
21578	58 020 421	
216	169 550 980	

## BALANCE DEFINITIVE DE L'EXERCICE 2023

## 106 MUSEE DE TAHITI ET DES ILES - TE FARE MANAHA

COMPTES	DEBIT	CREDIT
21827	2 390 000	
218317	894 157	
218327	56 959 891	
21847	48 550 504	
231	919 536 592	
280531		1 403 179
281357		105 546 144
281537		4 407 427
281547		32 760 463
281557		1 746 436
281578		58 020 421
281827		2 390 000
2818317		894 157
2818327		17 426 535
281847		15 079 873
284316		70 000 000
284546		1 449 195
4047		4 152 731
408		2 681 557
411119	12 000	
411122	53 539	
411123	550 107	
418	417 764	

## BALANCE DEFINITIVE DE L'EXERCICE 2023

## 106 MUSEE DE TAHITI ET DES ILES - TE FARE MANAHA

COMPTES	DEBIT	CREDIT
515	77 481 720	
543	200 000	
545	50 000	
TOTAUX	2 872 720 999	2 872 720 999

Le comptable soussigné, affirme véritable, sous les peines de droit, le présent compte financier. Il affirme, en outre, et sous les mêmes peines, que les opérations portées dans ce compte sont, sans exception, toutes celles qui ont été faites pour le service de l'Etablissement et qu'il n'en existe aucune autre à sa connaissance.

La responsable de la Division Pilotage  
du réseau et recouvrement

Inspectrice divisionnaire  
des finances Publiques  
Anne-Sophie LOCQUEGNIES-GOUPIL

A Papeete, le 23 FEV. 2024



Le Payeur  
de la Polynésie française

Philippe HENROT

L'Ordonnateur soussigné certifie l'exactitude du montant des mandats de dépenses et du montant des titres de recette inscrits au présent compte financier.

A Papeete, le 20 JUIN 2024



Hinanui CAUCHOIS

Adopté par le conseil d'Administration dans sa séance du

A Papeete, le 20 JUIN 2024

Le président du conseil d'Administration,



**TE FARE IAMANAHA  
MUSEE DE TAHITI ET DES ILES**

**ATTESTATION DE CONFORMITE**

**L'ordonnateur soussigné certifie que les montants des opérations budgétaires mentionnés sur la balance générale au 31/12/2023 correspondent à la totalité des opérations budgétaires mandatées et mises en recouvrement par l'établissement au titre de l'exercice 2023**

**Cette attestation remplace la validation générale portée sur les derniers bordereaux de mandats et de titres.  
Celle-ci n'est plus possible du fait de la non intégration dans Poly-GF du montant des rejets effectués par le comptable dans le cumul des émissions des mandats et des ordres de recette.**

**A Papeete,  
Le 20 JUIN 2024**

**L'ordonnateur**



**Hinanui CAUCHOIS**

PG 5 106

**ASSEMBLÉE  
DE LA  
POLYNÉSIE FRANÇAISE**

NOR : MTI23200883DL-5

**DÉLIBÉRATION N° 2023-34/APF**

**DU 10 AOUT 2023**

---

portant approbation du compte financier de  
l'exercice 2022 du Te Fare Iamanaha – Musée de  
Tahiti et des Îles et affectation de son résultat

---

**LA COMMISSION PERMANENTE DE L'ASSEMBLÉE DE LA POLYNÉSIE FRANÇAISE**

Vu la loi organique n° 2004-192 du 27 février 2004 modifiée portant statut d'autonomie de la Polynésie française, ensemble la loi n° 2004-193 du 27 février 2004 modifiée complétant le statut d'autonomie de la Polynésie française ;

Vu la délibération n° 95-205 AT du 23 novembre 1995 modifiée portant adoption de la réglementation budgétaire, comptable et financière de la Polynésie française et de ses établissements publics ;

Vu la délibération n° 80-112 AT du 8 septembre 1980 modifiée portant création d'un établissement public dénommé : « Te Fare Iamanaha - Musée de Tahiti et des Îles » ;

Vu l'arrêté n° 1619 CM du 24 novembre 2000 modifié portant organisation et fonctionnement de l'établissement public dénommé « Te Fare Iamanaha - Musée de Tahiti et des Îles » ;

Vu l'arrêté n° 770 CM du 27 avril 2023 soumettant un projet de délibération à l'assemblée de la Polynésie française ;

~~Vu la lettre n° 1443/2023/APF/SG du 2 août 2023 portant convocation en séance des représentants à l'assemblée de la Polynésie française ;~~

Vu le rapport n° 36-2023 du 9 juin 2023 de la commission du tourisme, de l'écologie, de la culture, de l'aménagement du territoire et du transport aérien ;

Dans sa séance du 10 août 2023 ;

**ADOPTE :**

**Article 1<sup>er</sup>.**- Le montant définitif des recettes du compte financier du Te Fare Iamanaha – Musée de Tahiti et des Îles pour l'exercice 2022 est arrêté à la somme de sept cent soixante-quatorze millions vingt mille cinq cent trente francs (774 020 530 F CFP) se décomposant comme suit :

Section I de fonctionnement .....	249 203 923 F CFP
Section II d'investissement .....	524 816 607 F CFP
<b>TOTAL</b> .....	<b>774 020 530 F CFP</b>

**Article 2.**- Le montant définitif des dépenses du compte financier du Te Fare Iamanaha – Musée de Tahiti et des Îles pour l'exercice 2022 est arrêté à la somme de sept cent soixante-dix-sept millions huit cent quatre-vingt-trois mille huit cent quatre-vingt-dix-sept francs (777 883 897 F CFP) se décomposant comme suit :

Section I de fonctionnement .....	196 538 394 F CFP
Section II d'investissement .....	581 345 503 F CFP
<b>TOTAL</b> .....	<b>777 883 897 F CFP</b>

**Article 3.**- Le compte financier du Te Fare Iamanaha – Musée de Tahiti et des Îles pour l'exercice 2022, annexé à la présente délibération, est définitivement fixé ainsi qu'il suit :

	Section I FONCTIONNEMENT	Section II OPÉRATIONS EN CAPITAL	TOTAL
RECETTES (en F CFP)	249 203 923	524 816 607	774 020 530
DÉPENSES (en F CFP)	196 538 394	581 345 503	777 883 897
RÉSULTAT	52 665 529	- 56 528 896	- 3 863 367


**Article 4.**- Le résultat d'exploitation de l'exercice 2022, soit un excédent de 52 665 529 F.CFP est affecté au compte :

- 1068 : Autres réserves .....	52 665 529 FCFP
--------------------------------	-----------------

**Article 5.**- Au 31 décembre de l'exercice 2022, le fonds de roulement du Te Fare Iamanaha – Musée de Tahiti et des Îles est de cent trente-cinq millions six cent cinquante-sept mille quatre cent quatre-vingt-deux francs (135 657 482 F CFP).

**Article 6.**- Le Président de la Polynésie française est chargé de l'exécution de la présente délibération qui sera publiée au *Journal officiel* de la Polynésie française.

La secrétaire,



Jeanne VAIANUI

Le Président,



Oscar TEMARU