

Papeete, le 26 AOUT 2024

N° 9A-2024

RAPPORT

Document mis
en distribution

Le 26 AOUT 2024

relatif à un projet de délibération portant approbation du compte financier de l'exercice 2023 du Conservatoire artistique de la Polynésie française et affectation de son résultat,

présenté au nom de la commission du tourisme et de la culture,

par Madame la représentante Frangélica BOURGEOIS-TARAHU

Monsieur le Président,
Mesdames, Messieurs les représentants,

Par lettre n° 4775/PR du 2 août 2024, le Président de la Polynésie française a transmis aux fins d'examen par l'assemblée de la Polynésie française, un projet de délibération portant approbation du compte financier de l'exercice 2023 du Conservatoire artistique de la Polynésie française et affectation de son résultat.

Créé initialement en 1978 mais aujourd'hui régi par la délibération n° 89-102 AT du 20 juillet 1989 modifiée portant création de l'établissement, et l'arrêté n° 794 CM du 13 juillet 1990 modifié relatif à son organisation, le Conservatoire artistique de la Polynésie française (CAPF) a pour vocation :

- l'enseignement théorique et pratique de la musique, du chant, de la danse, des arts plastiques et des arts dramatiques ;
- la promotion de la culture artistique ;
- la mise en place et la promotion de toutes formations orchestrales ou chorales.
- la promotion des danses et des chants polynésiens ;
- la conservation par la reproduction écrite et mécanique du patrimoine musical polynésien.

1. FAITS MARQUANTS DE L'EXERCICE

1.1. Activité pédagogique

L'année 2023 est jugée positive dans l'ensemble. La fréquentation de l'établissement poursuit sa croissance et dépasse largement les chiffres d'avant la période COVID.

Dans la section des arts de la scène, une progression de 8,5 % (+ 25 élèves) est enregistrée, le chant lyrique connaissant en effet un vif succès.

Les arts traditionnels, qui constituent près de 65 % de l'effectif total de l'établissement, poursuivent leur croissance de manière stable et continue (+ 20,3 %, soit 245 élèves).

Cet accroissement est surtout encouragé par la réussite du dispositif CHAM-CHAD (*classe à horaire aménagé de musique et/ou danse*). Rien que pour le niveau SG (*section des grands en maternelle*), l'effectif est de 182 élèves inscrits.

Il est à noter également l'ouverture de la nouvelle seconde S2TMD - série technologique Théâtre musique et danse, au lycée Paul-Gauguin (34 élèves).

Dispositifs collaboratifs : Culture / Éducation

Le partenariat Culture / Éducation poursuit ses opérations de développement des enseignements culturels, ceux-ci étant désormais pleinement intégrés dans les programmes des établissements scolaires.

Les partenariats avec les écoles, collèges et lycées permettent chaque année à des centaines d'élèves de bénéficier des enseignements du CAPF et de donner un sens et une valeur culturelle à leur parcours scolaire. Une augmentation d'élèves inscrits dans un parcours culturel et artistique est constatée chaque année.

Pour l'année scolaire 2023-2024, ils représentent un effectif total de 694 élèves (*contre 603 pour l'année scolaire 2022-2023*) répartis entre les classes en arts traditionnels (*565 inscrits en CHAM-CHAD, contre 500 en 2022-2023*) et en musique classique (*38 inscrits en CHAM, comme en 2022-2023*), et les classes de S2TMD (*91 inscrits, contre 65 en 2022-2023*).

Les dispositifs CHAM / CHAD, qui existent depuis 10 ans pour la musique classique et 7 ans pour les arts traditionnels, sont durablement implantés dans le paysage scolaire de Tahiti et Moorea. En 2023, neuf établissements scolaires s'inscrivaient dans ces parcours à vocation culturelle et artistique (*le lycée-collège Pomare IV, les collèges du Taaone, Maco-Tevane, Taravao, Paopao et Tipaerui, l'école Saint Paul-Sainte Thérèse (Papeete), ainsi que les écoles maternelles de Farahei (Puurai-Faaa) et Maheanuu (Papeete)*). Malgré le retrait du dispositif de deux collèges (*Afareaitu et Notre-Dame-des-Anges*), les effectifs des classes de danse et musique traditionnelles poursuivent leur progression.

Concernant la série S2TMD, des classes ont été ouvertes sur les 3 niveaux du lycée :

- en seconde : 34 élèves (*17 dans la filière danse et 17 dans la filière musique*) ;
- en première : 27 élèves (*9 dans la filière danse, 13 dans la filière musique et 5 dans la filière théâtre*) ;
- en terminale : 30 élèves (*13 dans la filière danse, 9 dans la filière musique et 8 dans la filière théâtre*).

L'ouverture du cycle terminal de cette série inscrit les enseignements artistiques dans les programmes du baccalauréat, avec des sujets, notamment en danse et musique traditionnelles, devant tenir compte de la spécificité polynésienne.

Enfin, un projet pilote de classe web en chant lyrique a été développé en partenariat avec le collège de Hao, consistant en une collaboration basée sur la visioconférence avec le professeur de chant lyrique du Conservatoire.

Dispositifs collaboratifs : Mission sociale

La mise en œuvre de la mission sociale fait désormais partie intégrante des activités pluriannuelles de l'établissement, avec une reconduction quasi-systématique d'actions en faveur d'une meilleure accessibilité aux savoirs artistiques et culturels. Cette mise en œuvre allie les efforts de l'établissement avec ceux des partenaires institutionnels (*DGEE, État, Communes*), d'associations voire éventuellement de mécènes.

Ainsi, en premier lieu, l'antenne de Tahiti du club Soroptimist International consacre, depuis 11 ans, les recettes d'un concert produit annuellement avec le CAPF (*Concert de la Paix*) au financement de bourses d'études en faveur de jeunes filles méritantes, toutes sections confondues (*arts traditionnels, arts classiques, arts de la scène*). Le montant de cette aide s'élève en moyenne à 250 000 F CFP.

Le Conservatoire intervient également une fois par semaine dans le centre pénitentiaire de Nuutania et le centre de détention de Tatutu, qui accueillent des cours de danse (*15 hommes et 12 femmes*) et de percussions traditionnelles (*35 participants*), dans le cadre d'une convention avec ces établissements et le Service pénitentiaire d'insertion et de probation (SPIP), qui organise un enseignement en milieu carcéral s'adressant en priorité aux mineurs et aux jeunes adultes incarcérés, sans qualification.

Enfin, l'antenne de l'établissement située à Punaauia accueille 112 enfants, dont 80 bénéficiaires du dispositif « *A ORI A HURA E A PEHE MAI* » mis en place avec la commune et reconduit pour la sixième fois en 2023.

Cette aide consiste en la prise en charge par la commune des inscriptions au Conservatoire à hauteur de 38 000 F CFP, au bénéfice d'enfants issus de milieux sociaux défavorisés (*3 000 F CFP de frais de dossier restant à la charge des familles*).

1.2. Les aides pour le financement d'études artistiques

Deux dispositifs d'aides sont mis en œuvre au sein de l'établissement :

- l'un en faveur d'élèves issus de familles à faibles revenus, identifiés par les services communaux comme étant boursiers. Ce dispositif, supporté par le Pays à travers sa subvention de fonctionnement annuelle au CAPF, a bénéficié à 31 élèves sur l'année scolaire 2023-2024, pour une exonération totale des frais d'inscription de 1 107 750 F CFP (*1 210 750 F CFP en 2022-2023 pour 30 élèves*) ;
- l'aide pour les études supérieures dans le domaine des arts¹, dont l'objet est de permettre à des élèves motivés, passionnés et méritants de poursuivre des études artistiques supérieures hors territoire. Cinq étudiants ont été bénéficiaires de cette aide pour l'année scolaire 2023-2024.

1.3. L'activité événementielle

Sur les 22 événements organisés par le Conservatoire en 2023, 20 avaient vocation à offrir un spectacle, et 2 consistaient en des stages internationaux qui ont accueilli 123 stagiaires provenant principalement du Mexique et des États-Unis.

Six spectacles ont été payants, dont quatre en recettes partagées avec la Maison de la culture. Les deux seuls spectacles dont l'établissement a eu l'intégralité des bénéfices sont le spectacle sur le *marae Arahurahu* et le concert des jeunes talents. 650 enfants issus de quartiers prioritaires ont été invités aux spectacles payants.

Globalement, près de 5 200 personnes ont assisté en entrée libre aux différentes manifestations de l'établissement.

➤ *Le concert du département de musiques actuelles « Rock sur scène », mars 2023*

Ce concert, qui permet à l'établissement de valoriser les « musiques actuelles amplifiées », s'est déroulé sur le *paepae Maco Tevane* de l'établissement, devant près de 220 personnes et a regroupé 6 groupes interprétant de la musique de divers horizons. Cet événement repose sur un système de coaching des jeunes artistes, guidés par les professeurs expérimentés du CAPF.

➤ *« Les nuits du jazz et du Big band », mars 2023*

Comme chaque année, le Big band de jazz du CAPF a donné deux concerts sur la scène du petit théâtre de la Maison de la Culture. Cette formation interprète les grands titres du répertoire de jazz et est accompagnée par des voix de la scène polynésienne, ainsi que par les jeunes chanteurs du département des musiques actuelles.

➤ *Le concert des ensembles du Conservatoire, avril 2023*

Très apprécié des parents d'élèves de l'établissement, ce concert a réuni les formations classiques et traditionnelles junior du Conservatoire, dans la grande salle du Tahiti by Pearl Resort (*322 spectateurs*).

➤ *Les classes de théâtre, avril et juin 2023*

Toutes les classes de théâtre ont été mobilisées notamment pour deux représentations d'une célèbre comédie musicale (CHICAGO). 82 élèves ont ainsi pu se produire sur la scène du petit théâtre de TFTN et dans le grand auditorium du Conservatoire (*480 spectateurs*).

➤ *Les grands orchestres du Conservatoire au Grand théâtre, mai 2023*

En partenariat avec Te Fare Tauhiti Nui, les deux grandes formations orchestrales de l'établissement ont donné leur concert annuel sur la scène du grand théâtre de la Maison de la Culture. Ces deux orchestres regroupent plus de cent musiciens et sont composés en grande majorité des élèves de la section classique. Ce rendez-vous au grand théâtre est considéré comme un aboutissement pédagogique, initiant les jeunes musiciens aux arts de la scène.

¹ Dispositif prévu par l'arrêté n° 366 CM du 13 avril 2006 modifié portant réglementation des allocations de la Polynésie française pour études d'enseignement secondaires non dispensées en Polynésie française, études supérieures, ou études professionnelles et instituant le dispositif « Titeti Turu Ha'api'ira'a »

➤ « *Les galas des arts traditionnels* », juin et décembre 2023

Le CAPF organise, deux fois par an, des galas afin de valoriser et promouvoir sa pratique des arts traditionnels. Le grand gala des arts traditionnels s'est déroulé le 11 juin 2023 sur le thème « Te ora » écrit par les étudiants en licence de *reo tahiti* de l'Université de la Polynésie française, et pour la première fois de l'histoire de l'établissement, plus d'un millier d'élèves se sont produits sur la scène de To'ata. La journée des arts traditionnels, prévue quant à elle le 13 décembre sur le thème en lien avec Matarii « Te niu e te haari », n'a pu se dérouler en raison des intempéries.

➤ *Spectacles vivants sur le Marae 'Arahurahu, juillet 2023*

L'établissement a organisé et produit, les 19, 20, 29 et 30 juillet, une série de quatre spectacles, invitant huit groupes ayant participé au Heiva i Tahiti 2023, à se produire sur les espaces du Marae 'Arahurahu. Plus de 700 artistes s'y sont produits. Parmi les troupes engagées, plusieurs groupes lauréats en danse et en chants traditionnels du Heiva.

3 584 spectateurs ont assisté à ces représentations (*soit une moyenne de 896 spectateurs par représentation*), avec parmi eux, 450 enfants des quartiers des communes de Paea, Faaa, Punaauia et Papeete, ainsi que du Village d'Enfants SOS de Papara, tous invités. Il est à noter également que grâce au pool photographique organisé par le CAPF, et à la diffusion des images des spectacles, plus de 550 000 internautes ont suivi ces spectacles sur la page Facebook Pro de l'établissement.

➤ « *Les Voix des Outre-mer* », septembre 2023

Le Conservatoire a poursuivi en 2023 sa collaboration active avec l'association des « Contre-courants » produisant le concours national des Voix des Outre-mer, dont la finale s'est déroulée le 23 février 2024 à l'Opéra Bastille (Paris). Ce concours permet aux voix lyriques polynésiennes de s'exprimer sur une grande scène nationale et de développer le chant classique au Fenua.

L'étape polynésienne de ce concours s'est tenue durant une semaine dans les espaces du CAPF, puis sur la scène du petit théâtre de la Maison de la Culture, du 20 au 27 septembre 2023.

➤ « *Tau 'Auhune, la célébration de l'abondance* », novembre 2023

Le CAPF, en partenariat avec le Musée de Tahiti et des Îles, a célébré pour la troisième fois, dans les jardins du Musée, l'ouverture symbolique de la période de l'abondance « Te tau 'auhune », à l'occasion de la période « Matari'i i ni'a ». Sur cette manifestation culturelle essentielle connaissant un très grand succès populaire, le Conservatoire a mobilisé plus d'une centaine d'artistes, chanteurs et danseurs, provenant de l'établissement et du monde artistique.

➤ « *Le concert de Noël* », décembre 2023

Depuis décembre 2020, le CAPF termine sa saison événementielle en organisant un concert offert à la population et diffusé, par un opérateur télévisuel, le 25 décembre au soir. Le 5 décembre 2023, le concert a mobilisé 125 artistes de l'établissement (*chœurs, élèves de 'ori tahiti et musiciens des sections classique, traditionnelle et musiques actuelles*) dans la salle de conférence du Musée de Tahiti et des Îles, pour près de deux heures d'enregistrement.

➤ *Les auditions du mercredi, chaque mois*

Le cursus d'étude des élèves inscrits en musique classique propose à ces derniers de participer aux auditions mensuelles de la section. Ces auditions, qui se tiennent dans le grand auditorium de l'établissement, permettent aux élèves de jouer devant le public. Elles concernent tant les débutants que les élèves confirmés, pour qui jouer en audition est également une préparation aux grands examens de fin d'année. Courant 2023, une dizaine d'auditions réunissant plus d'une centaine d'élèves se sont tenues.

Pour de plus amples informations relatives au Conservatoire artistique de la Polynésie française, la rapporteure invite ses collègues à consulter le rapport d'activité 2023.

1.4. Élèves

Sections	2018-2019	2019-2020	2020-2021	2021-2022	2022-2023	2023-2024	Variation
Arts classiques	680	504	536	511	540	459	↘ -15,0 %
Arts traditionnels	972	1 098	954	1 001	1 205	1 450	↗ +20,3 %
dont : Orero	12	14	27	5	2	6	↗ +200,0 %
Reo Tahiti				17	14	18	↗ +28,6 %
Storytelling				7	5	4	↘ -20,0 %
Arts de la scène*	194	238	251	263	294	319	↗ +8,5 %
dont : Arts visuels	126	95	114	108	112	122	↗ +8,9 %
Théâtre	68	66	78	67	70	69	↘ -1,4 %
Voix		77	59	88	112	128	↗ +14,3 %
TOTAL	1 846	1 840	1 741	1 775	2 039	2 228	↗ +9,3 %

1.5. Personnel

Au 31 décembre 2023, les effectifs totaux (salariés et non-salariés) de l'établissement s'élevaient à 60 personnes réparties de la manière suivante : 38 salariés permanents, 9 agents non titulaires de la fonction publique et 13 prestataires de services reliés directement à l'enseignement.

	2020			2021			2022			2023		
	Perm.	Temp.	Prest.	Perm.	Temp.	Prest.	Perm.	Temp.	Prest.	Perm.	Temp.	Prest.
Administration	8	1	1	8	1	1	8	2	0	7	3	0
Entretien, sécurité et logistique	1	3	-	1	4	-	1	3	1	3	2	0
Enseignement classique	18	-	3	17	-	3	15	2	3	14	2	3
Enseignement traditionnel	15	-	9	12	-	8	13	2	8	13	1	8
Arts de la scène	2	-	1	1	1	1	1	1	1	1	1	2
TOTAL	44	4	14	39	6	13	38	10	13	38	9	13

N.B. : Effectifs hors personnels en disponibilité et longue maladie

2. EXAMEN DU COMPTE FINANCIER

Les grandes masses du compte financier du CAPF pour l'exercice 2023 se déclinent comme suit :

	Fonctionnement	Investissement	TOTAL
Recettes	413 185 193	25 236 478	438 421 671
Dépenses	386 984 808	51 770 135	438 754 943
Résultats	26 200 385	- 26 533 657	- 333 272

Le résultat de l'exercice 2023 affiche un déficit de 333 272 F CFP, lié notamment au résultat déficitaire de la section d'investissement.

2.1. Recettes

2.1.1. Recettes de fonctionnement

En 2023, les recettes de fonctionnement de l'établissement augmentent de plus de 10 millions F CFP (+ 2,7 %). Ces recettes se répartissent de la manière suivante :

	2019	2020	2021	2022	2023		
					Valeur	Poids	Variation
Subvention d'exploitation du Pays	259 040 000	222 469 000	259 040 000	259 040 000	259 040 000	62,7 %	0,0 %
Autres subventions	14 500 000	6 533 237	12 240 000	17 412 565	10 070 000	2,4 %	- 42,2 %
Subventions de l'État	11 933 174	11 933 174	28 472 554	15 751 790	15 751 790	3,8 %	0,0 %
Ressources propres	97 617 036	73 675 010	73 085 857	100 760 842	94 105 048	22,8 %	- 6,6 %
Produits exceptionnels	5 913 800	8 120 996	6 203 033	5 888 816	29 553 532	7,2 %	+ 401,9 %
Autres produits de gestion courante	1 242 617	1 646 809	3 885 324	3 563 457	4 664 823	1,1 %	+ 30,9 %
TOTAL	390 246 627	324 378 226	382 926 768	402 417 470	413 185 193	100 %	+ 2,7 %

Subventions publiques

Les subventions publiques (*dotation du Pays, subventions de l'État et « autres subventions »*), constituent plus des deux tiers des ressources de l'établissement.

Pour la troisième année consécutive, la subvention du Pays se maintient à son niveau d'avant la crise sanitaire, soit 259 040 000 F CFP.

La dotation annuelle de l'État pour le développement des classes CHAM-CHAD, se maintient à son niveau de l'année précédente.

Les « autres subventions », qui financent notamment l'organisation d'événements culturels tels que ceux énumérés précédemment, connaissent quant à elles une baisse de plus de 40 %. Il est précisé que ces subventions permettent d'organiser des événements gratuits et accessibles à tous, notamment aux enfants issus de quartiers prioritaires, systématiquement invités par l'établissement.

Ressources propres

Les ressources propres du CAPF représentent, après la subvention d'exploitation du Pays, le deuxième poste le plus important des recettes de fonctionnement de l'établissement, soit près d'un quart des recettes. Après une forte croissance en 2022 (+ 27 674 985 F CFP), il est constaté une baisse en 2023, de 6,6 % (- 6 655 794 F CFP).

Cette diminution résulte :

- d'importants retards de paiement des droits d'inscriptions (*malgré une augmentation des effectifs*), essentiellement au niveau d'écoles bénéficiant du dispositif CHAM-CHAD, mais liés également à une importante défaillance au niveau de la régie de recettes. Ces impayés seront régularisés sur l'exercice 2024 ;
- de la baisse des recettes issues des différents spectacles (- 4,8 %), liée, d'une part, au fait que l'événement sur le *marae 'Arahurahu* au mois de juillet, a donné lieu à 4 représentations au lieu de 5 habituellement, et d'autre part, au fait que le concert du Grand orchestre symphonique qui, une année sur deux travaille sur un répertoire classique, n'a pas engendré de rentrées aussi importantes que lorsque le programme porte sur de la variété ;
- des faibles recettes liées aux ventes de livrets de formation musicale (7 élèves), les livrets ayant été reçus trop tardivement (*arrivés de l'Hexagone en novembre alors que l'année scolaire était déjà bien entamée*), étant en outre précisé que certains livrets de formation musicale achetés en 2022 ont été payés en 2023 (13 élèves).

Néanmoins, tous les autres postes de recettes affichent une hausse grâce à :

- la fréquentation des deux stages internationaux organisés aux mois de juillet et novembre 2023 ;
- une hausse des locations d'instruments et de salles de cours.

	2019	2020	2021	2022	2023	Variation
Droits d'inscription	77 490 361	70 032 360	63 499 167	89 597 253	79 484 760	- 11,3 %
Stages (arts traditionnels)	3 294 300	-	-	1 368 421	4 920 000	+ 259,5 %
Stages (théâtre)	59 600	-	-	-	-	-
Location d'instruments	702 500	475 000	552 500	240 000	300 000	+ 25,0 %
Location de salles	2 469 750	1 176 250	392 000	239 000	781 000	+ 226,8 %
Spectacles	13 255 875	1 619 100	8 025 705	8 997 343	8 561 171	- 4,8 %
Vente de DVD/CD/Livrets	344 650	372 300	616 485	318 825	58 117	- 81,8 %
TOTAL	97 617 036	73 675 010	73 085 857	100 760 842	94 105 048	- 6,6 %

L'établissement a également enregistré en 2023 des produits exceptionnels issues :

- de la neutralisation des amortissements, pour un montant de 5 551 218 F CFP ;
- de la quote-part des subventions d'investissement virée au résultat de l'exercice, à hauteur de 23 927 314 F CFP ;
- du recouvrement d'impayés des exercices précédents, pour un montant de 75 000 F CFP.

Les autres produits de gestion courante, sont constitués des remboursements par la CPS des indemnités journalières.

2.1.2. Recettes d'investissement

Les recettes d'investissement de l'établissement sont stables en 2023. Elles sont constituées de :

- subventions d'équipement destinées à la réalisation de certains travaux d'aménagement et à l'acquisition de matériels techniques et pédagogiques, à hauteur de 4 000 000 F CFP (contre 4 700 000 F CFP en 2022) ;
- l'amortissement des immobilisations, à hauteur de 21 236 478 F CFP (contre 20 503 878 F CFP en 2022).

	2019		2020		2021		2022		2023	
Subv. équipement	6 700 000	25,2 %	6 241 989	24 %	3 083 994	13,1 %	4 700 000	18,6 %	4 000 000	15,9 %
Amort. immobilisations	19 822 607	74,8 %	19 810 037	76 %	20 372 925	86,9 %	20 503 878	81,4 %	21 236 478	84,1 %
TOTAL	26 522 607	100 %	26 052 026	100 %	23 456 919	100 %	25 203 878	100 %	25 236 478	100 %

2.2. Dépenses

2.2.1. Dépenses de fonctionnement

Charges de personnel

Les charges de personnel constituent le principal poste de dépenses de fonctionnement (81,3 %). Elles diminuent légèrement, de 0,4 % (-1 239 229 F CFP).

		2019	2020	2021	2022	2023	Variation
641	Rémunération du personnel administratif	237 816 949	241 505 904	224 543 401	240 263 533	243 704 015	+ 1,4 %
643	Rémunération du personnel sur crédit	-	-	-	-	1 500 689	-
645	Charges sociales CPS	68 626 215	71 066 698	61 084 494	75 549 499	69 385 099	- 8,2 %
647	Autres charges sociales	-	-	-	139 200	123 200	- 11,5 %
	TOTAL	306 443 074	312 572 602	285 627 895	315 952 232	314 713 003	- 0,4 %

Autres dépenses de fonctionnement

Hors charges de personnel		2019	2020	2021	2022	2023	Variation
60	Achats d'approv. nn stockés	11 256 378	9 177 793	9 636 291	8 592 907	9 743 699	+ 13,4 %
606	Achats non stockés de mat. et fourn.	11 256 378	9 177 793	9 636 291	8 592 907	9 743 699	+ 13,4 %
61	Achats de ss-traitance et serv. extéri.	3 954 467	3 128 785	3 237 253	2 615 216	5 456 643	+ 108,6 %
613	Locations	1 641 973	986 236	1 717 424	1 273 149	1 297 746	+ 1,9 %
615	Travaux d'entretien	1 506 417	1 367 971	828 050	538 365	3 424 601	+ 536,1 %
616	Assurances	765 164	774 578	668 677	803 702	697 101	- 13,3 %
618	Documentation	40 913	0	23 102	0	37 195	-
62	Autres services extérieurs	46 104 213	32 598 347	37 556 307	43 525 348	35 284 116	- 18,9 %
622	Rémunérat° d'interm. et honor.	329 958	268 501	289 558	0	261 250	-
623	Publicité, information, publication	311 842	241 001	322 721	358 225	291 731	- 18,6 %
624	Trans. biens et trans.collect du pers.	273 770	242 480	219 400	243 250	462 451	+ 90,1 %
625	Déplacements, missions, réceptions	649 393	172 990	78 001	692 091	622 295	- 10,1 %
626	Frais post. et de télécommunicat°	879 987	820 044	820 195	846 628	892 618	+ 5,4 %
627	Services bancaires et assimilés	0	0	0	123 616	133 001	+ 7,6 %
628	Charges externes diverses	43 659 263	30 853 331	35 826 432	41 261 538	32 620 770	- 20,9 %
63	Impôts, taxes et versements assimilés	368 755	507 920	472 021	457 611	153 111	- 66,5 %
635	Autres impôts et taxes	215 644	354 445	318 910	304 500	0	- 100,0 %
637	Autres impôts et taxes	153 111	153 475	153 111	153 111	153 111	0,0 %
65	Autres charges de gestion courante	0	64 650	0	184 195	179 258	- 2,7 %
651	Redevances brevets	0	0	0	184 195	179 258	- 2,7 %
654	Charges sur créances	0	64 650	0	0	0	0,0 %
67	Charges exceptionnelles	236 976	316 580	141 400	523 650	218 500	- 58,3 %
671	Charges exceptionnelles	236 976	316 580	141 400	523 650	218 500	- 58,3 %
68	Dotations aux amortissements	19 822 607	19 810 037	20 372 925	20 503 878	21 236 478	+ 3,6 %
681	Dotations aux amortissement	19 822 607	19 810 037	20 372 925	20 503 878	21 236 478	+ 3,6 %
	TOTAL	81 743 396	65 604 112	71 416 197	76 218 610	72 271 805	- 5,2 %

Les dépenses de fonctionnement, hors charges de personnel, diminuent de 5,2 % (- 3 946 805 F CFP) et représentent 18,7 % des dépenses totales de fonctionnement.

Cette diminution est liée essentiellement à la non-réalisation du *Festival Tahiti soul jazz* prévu au mois d'octobre 2023. Un montant global de 5 millions F CFP avait été budgété au compte 628 « Charges externes diverses ». Toutefois, seul 1 million F CFP a été dépensé pour verser un acompte sur une vingtaine de billets d'avion d'artistes internationaux. Le festival n'ayant pas eu lieu, cette provision est reportée sur celui de 2024.

2.2.2. Dépenses d'investissement

		2019	2020	2021	2022	2023
10	Apports*	5 551 218	5 551 218	5 551 218	5 551 218	5 551 218
13	Subventions d'investissement	6 438 450	—	—	—	24 941 960
131	Subventions d'équipement	6 438 450	—	—	—	1 014 646
139	Sub. d'inv. Insc. au cpte de résultat	—	—	—	—	23 927 314
21	Immobilisations corporelles	19 973 485	10 858 737	9 888 822	12 659 209	21 276 957
212	Agencements, aménagements de terrain	607 837	1 090 543	—	—	—
213	Constructions	7 202 833	2 401 830	1 587 650	9 467 912	14 775 468
215	Installat° techniques, mat., outil.	8 162 625	5 982 257	7 482 637	2 210 097	1 899 345
218	Autres immobilisations corporelles	4 000 190	1 384 107	818 535	981 200	4 602 144
27	Dépôts et cautionnements	—	—	—	15 000	—
	TOTAL	31 963 153	16 409 955	15 440 040	18 225 427	51 770 135

* écriture d'ordre relative à la neutralisation des amortissements des bâtiments (construction du bâtiment D, livré en 2004 pour un amortissement sur 33 ans)

Les dépenses d'investissement sont en forte hausse, de 184 % (+ 33 544 708 F CFP), en raison notamment de l'inscription d'un montant de 23 927 314 F CFP au titre des « Subventions d'investissement inscrites au compte de résultat », nécessaire à la régularisation de la neutralisation de certains achats et travaux issus des quotes-parts des subventions d'investissement pour les années 2014 à 2021.

Les autres dépenses d'investissement concernent :

- le remboursement d'une dotation non consommée dans sa totalité pour l'achat de matériels techniques et pédagogiques : 1 014 646 F CFP ;
- l'achat et l'installation de 136 panneaux photovoltaïques : 11 170 217 F CFP ;
- l'étude technique et le raccordement des installations solaires sur le réseau EDT Engie : 333 223 F CFP ;
- le ravalement de façade du bâtiment A : 349 848 F CFP ;
- la fourniture et la pose d'un parquet flottant vinyle : 2 922 180 F CFP ;
- l'achat de deux climatiseurs (12 000 BTU) pour la classe de trompette et de saxophone : 159 980 F CFP ;
- l'achat d'outillage (*débroussailleuse ; perforateur*) : 219 955 F CFP ;
- l'acquisition d'instruments pour les orchestres (*3 cornets et 2 tubas barytons à 3 pistons*) : 401 551 F CFP ;
- l'acquisition de deux équipements pour la diffusion de son (*YAMAHA STAGEPAS 200 BTR*) : 288 830 F CFP ;
- l'acquisition de panneaux acoustiques (*murs et plafond*) pour la correction sonore de la salle de percussions traditionnelles (*bâtiment D*) : 829 029 F CFP ;
- l'acquisition de matériel informatique et bureautique : 995 936 F CFP ;
- l'acquisition de matériel technique pour l'organisation des événements du Conservatoire : un kit d'assemblage en structure aluminium de type *Quicktruss* pour le montage scénique du son et de la lumière (2 138 632 F CFP) et huit praticables extérieurs (*2m x 1m*) pour une superficie de scène de 16 m² (1 467 576 F CFP).

2.3. Éléments déterminants du résultat

CHARGES		PRODUITS	
Charges d'exploitation	386 766 308	Produits d'exploitation	383 631 661
dont charges de personnel	314 713 003	dont recettes propres	94 105 048
Charges financières	0	Produits financiers	0
Charges exceptionnelles	218 500	Produits exceptionnels	29 553 532
TOTAL DES CHARGES	386 984 808	TOTAL DES PRODUITS	413 185 193
Solde créditeur (bénéfice)	26 200 385	Solde débiteur (perte)	0
TOTAL GÉNÉRAL	413 185 193	TOTAL GÉNÉRAL	413 185 193

Malgré un taux d'exécution élevé par rapport aux prévisions budgétaires (95,93 %) et une baisse des recettes propres de 6 655 794 F CFP, l'excédent constatée résulte des produits exceptionnels, qui font un bond, en raison principalement de la régularisation de la quote-part des subventions d'investissement virée au résultat de l'exercice d'années antérieures.

BORDEREAU D'EMISSION DES TITRES DE RECETTE

Je soussigné, Ordonnateur CONSERVATOIRE ARTISTIQUE DE LA POLYNÉSIE FRANÇAISE, demande à Monsieur le Payeur de la Polynésie Française, de bien vouloir intégrer dans ses écritures le(s) 1 titre(s) de recette(s) ci joint(s), numéroté(s) de 79 à 79 et mis pour la somme de 23 927 314 F CFP dont le détail par imputation figure ci-après.

PAPEETE le 31/12/23
L'Ordonnateur délégué,



Le Directeur,

Fabien MARA DINARD

Budget: BP
N° Bordereau: 67
N° Feuillet: 1 / 1
Date d'émission: 31/12/23
Exercice: 2023

PRISE EN CHARGE	N° Ordo Ann/Réd.	DEBITEUR	IMPUTATION			MONTANT HT et TVA non collectée à annuler/réduire	MONTANT TVA collectée à annuler/réduire	MONTANT C.P.S	MONTANT TTC En F CFP	REGLEMENT
			Article	Parag.	Prog.					
	79	PAYEUR DE LA POLYNÉSIE FRANÇAISE PAÏERIE DE LA PF	777			23 927 314	0	0	23 927 314	
						23 927 314	0	0	23 927 314	
		TOTAL du Bordereau				23 927 314	0	0	23 927 314	
		RAPPEL CUMULÉS antérieurs				419 874 857	479 750	0	420 454 107	
		TOTAL GENERAL				443 801 871	479 750	0	440 381 421	

**DERNIER
BORDEREAU**

POLYNESIE FRANÇAISE

BORDEREAU D'EMISSION
DES ORDRES DE REVERSEMENT
Chargés A.Payer

Feuillelet n° 3/3
Budget BF
Exercice 2023
Bordereau 3

Organisme :

103
CONSERVATOIRE ARTISTIQUE DE LA POLYNESIE FRANCAISE
BP 483 PAPEETE

Comptable assignataire :

Palais de Polynésie Française
Le Payeur de Polynésie Française

Rue Anne-Marie Javouhey
BP 4497
98713 - PAPEETE

Bordereau détaillé des ordres de reversement des charges à payer délivrés ce jour, sur la Casse du Payeur de la Polynésie Française

N° Ordres Reverse.	NOM des DEBITEURS	IMPUTATION				4273	
		Article	Paragraphe	-S/Paragraphe	Programme	Montant à Reverse	Total
3	PAYEUR DE LA POLYNESIE FRANCAISE PAERIE DE LA PF	608	6084			0354	0354
TOTAL du Bordereau							0354
RAPPEL CUMULS antérieurs							0000
TOTAL GENERAL							0354

DEBITEUR NOTIFIE

Papete, le 16/01/2023
Pour l'Ordonnateur et par délégation,



Le Directeur,

Fabien MARA DINARD

Les charges de personnel (314 713 003 F CFP) et le coût des prestataires enseignants (20 816 996 F CFP), inclus dans les charges d'exploitation, représentent globalement 86,7 % du total charges.

Les charges exceptionnelles, d'un montant de 218 500 F CFP, correspondent quant à elles à des annulations et à des réductions d'ordres de recettes liées à la scolarité des élèves.

2.4. Évolution des résultats

	2019	2020	2021	2022	2023
Résultat d'exploitation	- 3 616 667	- 61 602 904	19 821 043	4 697 267	- 3 134 647
Résultat financier	-	-	-	-	-
Résultat exceptionnel	5 676 824	7 804 416	6 061 633	5 365 166	29 335 032
RÉSULTAT	2 060 157	- 53 798 488	25 882 676	10 062 433	26 200 385

Pour la troisième année consécutive, et malgré le déficit du résultat d'exploitation en 2023, le résultat reste positif avec un excédent de 26 200 385 F CFP.

2.5. Évolution de la structure financière de l'établissement

ACTIF	2021	2022	2023	PASSIF	2021	2022	2023
Immobilisé	318 554 160	310 724 491	310 764 970	Capitaux propres	429 552 242	438 763 457	438 470 664
Circulant	114 498 015	136 256 608	131 041 399	Dettes d'exploitation	2 143 539	2 630 929	1 486 705
Régularisation	-	-	-	Régularisation	1 356 394	5 586 713	1 849 000
TOTAL	433 052 175	446 981 099	441 806 369	TOTAL	433 052 175	446 981 099	441 806 369

En 2023, l'actif immobilisé, qui correspond à la valeur nette des immobilisations, est stable.

Parallèlement, l'actif circulant, qui retrace les disponibilités de l'établissement au compte du Trésor, ainsi que les paiements hors exercice des droits d'inscription des élèves, décroît légèrement (- 3,8 %).

Conjointement à la diminution des réserves, les capitaux propres baissent très légèrement.

Il est à noter également une réduction des « dettes d'exploitation », compte qui retrace principalement des factures de fournisseurs.

3. AFFECTATION DES RÉSULTATS

Le montant définitif des recettes du compte financier est arrêté à 438 421 671 F CFP et celui des dépenses, à 438 754 943 F CFP. Le résultat du compte financier présente ainsi un résultat déficitaire de 333 272 F CFP qui vient diminuer le fonds de roulement de l'établissement, lequel passe de 128 038 966 F CFP en début d'exercice à 127 705 694 F CFP au 31 décembre 2023, correspondant à 126 jours de fonctionnement.

Ce fonds de roulement a évolué comme suit sur les derniers exercices :

2017	2018	2019	2020	2021	2022	2023
114 494 085	124 635 333	121 254 944	77 098 527	110 998 082	128 038 966	127 705 694

Le résultat de la section de fonctionnement, excédentaire de 26 200 385 F CFP, est affecté au compte 1068 « *Autres réserves* ».

4. TRAVAUX EN COMMISSION

L'examen de ce dossier en commission le 23 août 2024 a été l'occasion pour les représentants présents d'échanger notamment sur le dispositif CHAM-CHAD, le difficile accès des habitants des districts éloignés et des îles aux activités du Conservatoire, et la question de l'éligibilité de l'établissement au dispositif Pass'Sport.

Ainsi, le bénéfice de la pratique d'activités culturelles à l'école, à travers le dispositif CHAM-CHAD, a été largement reconnu, la qualité de ces enseignements favorisant l'épanouissement des élèves, l'amélioration des résultats scolaires et des retours d'expérience positifs des parents d'élèves.

Concernant l'accès des habitants des districts éloignés et des îles aux activités du Conservatoire, il est regretté que l'emplacement actuel de l'établissement en zone urbaine de Papeete, ne permette pas à de nombreux enfants des districts et des îles de bénéficier des enseignements qui y sont dispensés dans le domaine des arts, aussi bien traditionnels que classiques. Le vœu d'ouvrir d'autres conservatoires sur la côte Est de Tahiti et dans l'archipel des Îles Sous-le-Vent, a été formulé.

S'agissant enfin de l'éligibilité au dispositif Pass'Sport, il a été indiqué que l'établissement étudierait cette question en collaboration avec la CPS, afin de prévoir éventuellement la mise en œuvre de ce dispositif en son sein.

À l'issue des débats, le présent projet de délibération a recueilli un vote favorable unanime des membres de la commission. En conséquence, la commission du tourisme et de la culture propose à l'assemblée de la Polynésie française d'adopter le projet de délibération ci-joint.

LA RAPPORTEURE

Frangélica BOURGEOIS-TARAHU

**ASSEMBLÉE
DE LA
POLYNÉSIE FRANÇAISE**

NOR : CAP24202168DL-5

DÉLIBÉRATION N° 2024-87/APF

DU 5 SEPTEMBRE 2024

portant approbation du compte financier de
l'exercice 2023 du Conservatoire artistique de la
Polynésie française et affectation de son résultat

LA COMMISSION PERMANENTE DE L'ASSEMBLÉE DE LA POLYNÉSIE FRANÇAISE

Vu la loi organique n° 2004-192 du 27 février 2004 modifiée portant statut d'autonomie de la Polynésie française, ensemble la loi n° 2004-193 du 27 février 2004 modifiée complétant le statut d'autonomie de la Polynésie française ;

Vu la délibération n° 95-205 AT du 23 novembre 1995 modifiée portant adoption de la réglementation budgétaire, comptable et financière de la Polynésie française et de ses établissements publics ;

Vu la délibération n° 89-102 AT du 20 juillet 1989 modifiée portant création d'un établissement public dénommé « Conservatoire artistique territorial de la Polynésie française » ;

Vu l'arrêté n° 794 CM du 13 juillet 1990 modifié relatif à l'organisation, au fonctionnement et à la gestion financière et comptable du Conservatoire artistique territorial « Te Fare Upa Rau » ;

Vu l'arrêté n° 1283 CM du 2 août 2024 soumettant un projet de délibération à l'assemblée de la Polynésie française ;

Vu la lettre n° 1425/2024/APF/SG du 30 août 2024 portant convocation en séance des représentants à l'assemblée de la Polynésie française ;

Vu le rapport n° 91-2024 du 26 août 2024 de la commission du tourisme et de la culture ;

Dans sa séance du 5 septembre 2024 ;

A D O P T E :

Article 1^{er}.- Le montant définitif des recettes du compte financier du Conservatoire artistique de la Polynésie française pour l'exercice 2023 est arrêté à la somme de quatre cent trente-huit millions quatre cent vingt-et-un mille six cent soixante et onze francs (438 421 671 F CFP) se décomposant comme suit :

Section I de fonctionnement	413 185 193 F CFP
Section II d'investissement	25 236 478 F CFP
TOTAL	438 421 671 F CFP

Article 2.- Le montant définitif des dépenses du compte financier du Conservatoire artistique de la Polynésie française pour l'exercice 2023 est arrêté à la somme de quatre cent trente-huit millions sept cent cinquante-quatre mille neuf cent quarante-trois francs (438 754 943 F CFP) se décomposant comme suit :

Section I de fonctionnement	386 984 808 F CFP
Section II d'investissement	51 770 135 F CFP
TOTAL	438 754 943 F CFP

Article 3.- Le compte financier du Conservatoire artistique de la Polynésie française pour l'exercice 2023, annexé à la présente délibération, est définitivement fixé ainsi qu'il suit :

	Section I FONCTIONNEMENT	Section II OPÉRATIONS EN CAPITAL	TOTAL
RECETTES (en F CFP)	413 185 193	25 236 478	438 421 671
DÉPENSES (en F CFP)	386 984 808	51 770 135	438 754 943
RÉSULTATS	26 200 385	- 26 533 657	- 333 272


Article 4.- Le résultat d'exploitation de l'exercice 2023, soit un excédent de 26 200 385 F CFP est affecté au compte :

- 1068 : Autres réserves	26 200 385 F CFP
--------------------------------	------------------


Article 5.- Au 31 décembre de l'exercice 2023, le fonds de roulement du Conservatoire artistique de la Polynésie française est de cent vingt-sept millions sept cent cinq mille six cent quatre-vingt-quatorze francs (127 705 694 F CFP).

Article 6.- Le Président de la Polynésie française est chargé de l'exécution de la présente délibération qui sera publiée au *Journal officiel* de la Polynésie française.

La secrétaire,


Jeanne VAIANUI

Le Président de séance,


Edwin SHIRO-ABE PEU

Exemplaire ORIGINAL

**CONSERVATOIRE ARTISTIQUE DE LA POLYNESIE
FRANCAISE**

**COMPTE FINANCIER
DE L'EXERCICE 2023**

Présenté par

Monsieur Philippe HENROT du 1er Janvier 2023 au 31 Décembre 2023

Organisme : 103 CONSERVATOIRE ARTISTIQUE DE LA POLYNESIE FRANCAISE

ETAT DE CONSOMMATION ET DE REALISATION

Exercice : 2023

Ucg : B03 Budget Principal

DEPENSES

Compte	Programme	Libellé	Crédits ouverts	Mandats ou OR émis	Mandats ou OR annulés	Crédits disponibles	% Cred. Cons.
102		APPORTS		5 551 218		- 5 551 218	
		Sous-total	0	5 551 218		- 5 551 218	00,00
131		SUBVENTION EQUIPEMEN	1 014 646	1 014 646			100,00
		Sous-total	1 014 646	1 014 646		0	100,00
139		SUB. INV. INSCR...	25 497 923	23 927 314		1 570 609	93,84
		Sous-total	25 497 923	23 927 314		1 570 609	93,84
213		CONSTRUCTIONS	16 529 095	14 775 468		1 753 627	89,39
		Sous-total	16 529 095	14 775 468		1 753 627	89,39
215		INST. TECHN. MAT. OU	7 993 782	1 899 345		6 094 437	23,76
		Sous-total	7 993 782	1 899 345		6 094 437	23,76
218		AUT. IMMOB. CORPOR	5 100 000	4 602 144		497 856	90,24
		Sous-total	5 100 000	4 602 144		497 856	90,24
Total Investissement			55 135 446	51 770 135		4 365 311	92,22

Organisme : 103 CONSERVATOIRE ARTISTIQUE DE LA POLYNESIE FRANCAISE

ETAT DE CONSOMMATION ET DE REALISATION

Exercice : 2023

Ucg : B03 Budget Principal

DEPENSES

Compte	Programme	Libellé		Crédits ouverts	Mandats ou OR émis	Mandats ou OR annulés	Crédits disponibles	% Cred. Cons.
605		ACHATS APPRO. NON ST		10 200 000	9 786 453	- 42 754	456 301	95,53
			Sous-total	10 200 000	9 786 453	- 42 754	456 301	95,95
613		LOCATIONS		1 400 000	1 297 746		102 254	92,70
			Sous-total	1 400 000	1 297 746		102 254	92,70
615		TRAV. ENTR. ET REPAR		3 596 354	3 424 601		173 753	95,17
			Sous-total	3 596 354	3 424 601		173 753	95,17
616		PRIMES ASSURANCES		850 000	697 101		152 899	82,01
			Sous-total	850 000	697 101		152 899	82,01
618		DIVERS		50 000	37 195		12 805	74,39
			Sous-total	50 000	37 195		12 805	74,39
622		REMUNERATIONS INTERM		550 000	261 250		288 750	47,50
			Sous-total	550 000	261 250		288 750	47,50
623		PUBLICITE INFOR PUBL		300 000	291 731		8 269	97,24
			Sous-total	300 000	291 731		8 269	97,24
624		TRANS. BIENS. COLL.		500 000	462 451		37 549	92,49
			Sous-total	500 000	462 451		37 549	92,49
625		DEPLACEMENTS MISS		900 000	622 295		277 705	69,14
			Sous-total	900 000	622 295		277 705	69,14
626		FRAIS POSTAUX ET TEL		920 000	892 618		27 382	97,02
			Sous-total	920 000	892 618		27 382	97,02
627		SERVICES BANCAIRES E		440 000	172 035	- 39 034	306 999	30,23
			Sous-total	440 000	172 035	- 39 034	306 999	39,10
628		CHARGES EXTERNES DIV		40 828 000	32 635 295	- 14 525	8 207 230	79,90
			Sous-total	40 828 000	32 635 295	- 14 525	8 207 230	79,93
635		AUT. IMPOTS TAXES ..		450 000			450 000	

Organisme : 103 CONSERVATOIRE ARTISTIQUE DE LA POLYNESIE FRANCAISE

ETAT DE CONSOMMATION ET DE REALISATION

Exercice : 2023

Ucg : B03 Budget Principal

DEPENSES

Compte	Programme	Libellé		Crédits ouverts	Mandats ou OR émis	Mandats ou OR annulés	Crédits disponibles	% Cred. Cons.
			Sous-total	450 000			450 000	00,00
637		AUTRES IMPOTS ET TAX		200 000	153 111		46 889	76,56
			Sous-total	200 000	153 111		46 889	76,56
641		REMUNERATION PERSONN		247 117 611	243 704 015		3 413 596	98,62
			Sous-total	247 117 611	243 704 015		3 413 596	98,62
643		REMUN PERSON. SUR CR		1 500 689	1 500 689			100,00
			Sous-total	1 500 689	1 500 689		0	100,00
645		CHARGES SOCIALES CPS		71 300 000	69 385 099		1 914 901	97,31
			Sous-total	71 300 000	69 385 099		1 914 901	97,31
647		AUTRES CHARGES SOCIA		250 000	123 200		126 800	49,28
			Sous-total	250 000	123 200		126 800	49,28
651		REDEVANCES BREVETS		200 000	179 258		20 742	89,63
			Sous-total	200 000	179 258		20 742	89,63
671		CHARGES EXCEPT.		550 000	218 500		331 500	39,73
			Sous-total	550 000	218 500		331 500	39,73
678		AUTRES CHARGES EXCEP		50 000			50 000	00,00
			Sous-total	50 000			50 000	00,00
681		DOTATIONS AUX AMORTI		21 236 478	21 236 478			100,00
			Sous-total	21 236 478	21 236 478		0	100,00
Total Fonctionnement				403 391 132	387 081 121	- 96 313	16 406 324	95,96
TOTAL				459 526 578	438 851 256	- 96 313	20 771 635	95,50

Organisme : 103 CONSERVATOIRE ARTISTIQUE DE LA POLYNESIE FRANCAISE

ETAT DE CONSOMMATION ET DE REALISATION

Exercice : 2023

Ucg : B03 Budget Principal

RECETTES

Compte	Programme	Libellé	Prévisions	Mandats ou OR émis	Mandats ou OR annulés	Différence sur prévisions	% Cred. Cons.
131		SUBVENTION EQUIPEMEN	4 000 000	4 000 000			100,00
		Sous-total	4 000 000	4 000 000		0	100,00
281		AMORT. IMMOB. CORPOR	12 506 403	12 506 403			100,00
		Sous-total	12 506 403	12 506 403		0	100,00
284		AMMORT IMMOB CORPOR	8 730 075	8 730 075			100,00
		Sous-total	8 730 075	8 730 075		0	100,00
Total Investissement			25 236 478	25 236 478		0	100,00

Organisme : 103 CONSERVATOIRE ARTISTIQUE DE LA POLYNESIE FRANCAISE

ETAT DE CONSOMMATION ET DE REALISATION

Exercice : 2023

Ucg : B03 Budget Principal

RECETTES

Compte	Programme	Libellé	Prévisions	Mandats ou OR émis	Mandats ou OR annulés	Différence sur prévisions	% Cred. Cons.
706		PRESTATIONS SERVICES	97 600 000	93 186 431	- 220 500	4 634 069	94,74
		Sous-total	97 600 000	93 186 431	- 220 500	4 634 069	95,48
708		PROD. ACTIV. ANNEXES	2 400 000	1 318 617	- 179 500	1 260 883	47,46
		Sous-total	2 400 000	1 318 617	- 179 500	1 260 883	54,94
741		SUBV. EXPLOIT. ETAT	15 751 790	15 751 790			100,00
		Sous-total	15 751 790	15 751 790		0	100,00
744		SUBV. EXPLOIT. P.F	259 040 000	259 040 000			100,00
		Sous-total	259 040 000	259 040 000		0	100,00
748		AUTRES SUBV. EXPLOIT	15 100 000	15 150 000	- 5 080 000	5 030 000	66,69
		Sous-total	15 100 000	15 150 000	- 5 080 000	5 030 000	100,33
758		DIVERS AUTRES PRODUI	4 664 823	4 664 823			100,00
		Sous-total	4 664 823	4 664 823		0	100,00
771		PRODUITS EXCEP. OPER	1 000 000	75 000		925 000	07,50
		Sous-total	1 000 000	75 000		925 000	07,50
776		PRODUITS ISSUS NEUTR		5 551 218		- 5 551 218	
		Sous-total	0	5 551 218		- 5 551 218	00,00
777		QUOTE-PART SUB INVES	25 497 923	23 927 314		1 570 609	93,84
		Sous-total	25 497 923	23 927 314		1 570 609	93,84
778		AUTRES PRODUITS OPER	120 608			120 608	
		Sous-total	120 608			120 608	00,00
Total Fonctionnement			421 175 144	418 665 193	- 5 480 000	7 989 951	99,40
TOTAL			446 411 622	443 901 671	- 5 480 000	7 989 951	99,44

Organisme : 103 CONSERVATOIRE ARTISTIQUE DE LA POLYNESIE FRANCAISE

SYNTHESE ETAT DE CONSOMMATION ET DE REALISATION

Exercice : 2023

Ucg : B03 Budget Principal

DEPENSES

Compte	Crédits ouverts	Mandats ou OR émis	Mandats ou OR annulés	Crédits disponibles
10	0	5 551 218		- 5 551 218
13	26 512 569	24 941 860		1 570 609
21	29 622 677	21 276 957		8 345 920
23	0			0
27	0			0
Total Investissement	56 135 446	51 770 135		4 365 311
60	10 200 000	9 786 453	- 42 754	456 301
61	5 898 354	5 456 643		441 711
62	44 438 000	35 337 675	- 53 559	9 153 884
63	650 000	153 111		496 889
64	320 168 300	314 713 003		5 455 297
65	200 000	179 258		20 742
67	600 000	218 500		381 500
68	21 235 478	21 235 478		0
Total Fonctionnement	403 301 132	387 081 121	- 86 313	16 406 324
TOTAL	459 526 578	438 851 256	- 96 313	20 771 635

Organisme : 103 CONSERVATOIRE ARTISTIQUE DE LA POLYNESIE FRANCAISE

SYNTHESE ETAT DE CONSOMMATION ET DE REALISATION

Exercice : 2023

Ucg : B03 Budget Principal

RECETTES

Compte	Prévisions	Mandats ou OR émis	Mandats ou OR annulés	Différence sur prévisions
13	4 000 000	4 000 000		0
29	21 236 478	21 236 478		0
Total Investissement	25 236 478	25 236 478		0
60	0			0
62	0			0
70	100 000 000	94 505 048	- 400 000	5 894 952
74	289 891 790	289 941 790	- 5 080 000	5 830 000
75	4 664 823	4 664 823		0
77	26 618 531	29 553 532		- 2 935 001
Total Fonctionnement	421 175 144	418 665 193	- 5 480 000	7 989 951
TOTAL	446 411 622	443 801 671	- 5 480 000	7 989 951

RESULTATS BUDGETAIRES DE L'EXERCICE 2023

ETAT C

103 : CONSERVATOIRE ARTISTIQUE DE LA POLYNESIE FRANCAISE

Le : 19-FÉVR.-24 11:13:26

B03 : Budget Principal

	SECTION D'INVESTISSEMENT	SECTION DE FONCTIONNEMENT	TOTAL DES SECTIONS
Recettes			
Prévisions budgétaires totales	25 236 478	421 175 144	446 411 622
Titres de recettes émis	25 236 478	418 665 193	443 901 671
Réductions de titres		5 480 000	5 480 000
Recettes nettes	25 236 478	413 185 193	438 421 671
Dépenses			
Autorisations budgétaires totales	56 135 446	403 391 132	459 526 578
Mandats émis	51 770 135	387 081 121	438 851 256
Annulations de mandats		96 313	96 313
Dépenses nettes	51 770 135	386 984 808	438 754 943
RESULTAT DE L'EXERCICE		26 200 385	
Excédent			
Déficit	26 533 657		333 272

TABLEAU GENERAL DE L'EXERCICE 2023

ETAT D

103 : CONSERVATOIRE ARTISTIQUE DE LA POLYNESIE FRANCAISE

Le : 19-FÉVR.-24 11:1

B03 : Budget Principal

1 - EXECUTION DU BUDGET DE L'EXERCICE						
<u>Opérations de fonctionnement</u>			<u>Opérations d'investissement</u>			
PRODUITS (classe 7)		413 185 193	Recettes d'investissement		25 236 478	
CHARGES (classe 6)		386 984 808	Dépenses d'investissement		51 770 135	
Résultat de l'exercice à reporter	Excédent	26 200 385	Solde des opérations d'investissement	Déficit	- 26 533 657	
			Rajout au résultat cptes non budgétaire (c/165)			
			Solde du compte 165 au 31/12/2023		0	
			Déduction faite du solde du c/165 au 31/12/2022		0	
			Soit résultat non budgétaire		0	
			Diminution du fonds de roulement		- 333 272	
2 - SITUATION GENERALE						
		Réserves	Situation initiale	Résultats de l'exercice	Résultat non budgétaire	Situation finale
Résultats de fonctionnement reportés	Excédentaires		131 589 506	26 200 385		157 789 891
	Déficitaires					
Différence entre Investissements et financements	Excédentaires					
	Déficitaires		- 3 550 540	- 26 533 657		- 30 084 197
Situation globale			128 038 966	- 333 272		127 705 694

Exercice 2023

BALANCE AU 31/12/23

Ucg B03

Page 001 / 010

COMPTE	BALANCE D'ENTREE		OPERATIONS DE L'ANNEE						SOLDE	
	Débit	Crédit	Opérations budgétaires		Opérations non budgétaires		Total de l'année		Débit	Crédit
			Débit	Crédit	Débit	Crédit	Débit	Crédit		
1027		235 967 458	5 551 218				5 551 218	235 967 458		230 416 240
TOTAL 102		235 967 458	5 551 218				5 551 218	235 967 458		230 416 240
1068		121 527 073			10 062 433			131 589 506		131 589 506
TOTAL 106		121 527 073			10 062 433			131 589 506		131 589 506
TOTAL 10		357 494 531	5 551 218		10 062 433		5 551 218	367 556 964		362 005 746
120		10 062 433			10 062 433		10 062 433	10 062 433		
TOTAL 120		10 062 433			10 062 433		10 062 433	10 062 433		
TOTAL 12		10 062 433			10 062 433		10 062 433	10 062 433		
131		71 206 493	1 014 646	4 000 000			1 014 646	75 206 493		74 191 847
TOTAL 131		71 206 493	1 014 646	4 000 000			1 014 646	75 206 493		74 191 847
1398			23 927 314				23 927 314		23 927 314	
TOTAL 139			23 927 314				23 927 314		23 927 314	
TOTAL 13		71 206 493	24 941 960	4 000 000			24 941 960	75 206 493	23 927 314	74 191 847
TOTAL 1		438 763 457	30 493 178	4 000 000	10 062 433	10 062 433	40 556 611	452 825 890	23 927 314	436 197 593
2053	172 790						172 790		172 790	
TOTAL 205	172 790						172 790		172 790	
TOTAL 20	172 790						172 790		172 790	
21126	156 400 000						156 400 000		156 400 000	
TOTAL 211	156 400 000						156 400 000		156 400 000	
21227	16 353 391						16 353 391		16 353 391	
TOTAL 212	16 353 391						16 353 391		16 353 391	
213			333 223				333 223		333 223	
21316	186 363 281						186 363 281		186 363 281	
21317	40 811 827						40 811 827		40 811 827	

Exercice 2023

BALANCE AU 31/12/23

Ucg B03

Page 002 / 010

COMPTE	BALANCE D'ENTREE		OPERATIONS DE L'ANNEE						SOLDE	
	Débit	Crédit	Opérations budgétaires		Opérations non budgétaires		Total de l'année		Débit	Crédit
			Débit	Crédit	Débit	Crédit	Débit	Crédit		
21356	69 653 579		3 272 026				73 125 607		73 125 607	
21357	46 239 665		11 170 217				57 409 882		57 409 882	
TOTAL 213	343 288 352		14 775 468				358 043 820		358 043 820	
21536	883 486						883 486		883 486	
21537	24 333 376		989 009				25 322 385		25 322 385	
21546	6 539 071					736 293	6 539 071	736 293	5 802 778	
21547	68 968 837		690 381		736 293		70 395 511		70 395 511	
21548	2 315 618						2 315 618		2 315 618	
21556	163 565						163 565		163 565	
21557	2 427 724		219 955				2 647 679		2 647 679	
TOTAL 215	105 631 677		1 899 345		736 293	736 293	108 267 315	736 293	107 531 022	
21817	701 107						701 107		701 107	
21818	535 516						535 516		535 516	
21827	11 150 000						11 150 000		11 150 000	
218316	38 500						38 500		38 500	
218317	3 741 351						3 741 351		3 741 351	
218327	13 198 573		995 936				14 194 509		14 194 509	
21847	13 042 656						13 042 656		13 042 656	
21887	2 248 007		3 606 208				5 854 215		5 854 215	
TOTAL 218	44 855 710		4 602 144				49 257 854		49 257 854	
TOTAL 21	668 309 130		21 276 957		736 293	736 293	668 322 380	736 293	687 586 087	
275	15 000						15 000		15 000	
TOTAL 275	15 000						15 000		15 000	
TOTAL 27	15 000						15 000		15 000	

Exercice 2023

BALANCE AU 31/12/23

Ucg B03

Page 003 / 010

COMPTE	BALANCE D'ENTREE		OPERATIONS DE L'ANNEE						SOLDE	
	Débit	Crédit	Opérations budgétaires		Opérations non budgétaires		Total de l'année		Débit	Crédit
			Débit	Crédit	Débit	Crédit	Débit	Crédit		
28053		172 790						172 790		172 790
TOTAL 280		172 790						172 790		172 790
2812		899 532			899 532			899 532		899 532
281227		11 868 221		899 352		899 532		13 667 105		13 667 105
2813		3 748 185			3 748 185			3 748 185		3 748 185
281317		32 201 032		2 028 057		2 028 057		36 257 166		36 257 166
281357		26 617 495		2 666 909		1 720 118		31 004 522		31 004 522
2815		4 535 881			4 535 881			4 535 881		4 535 881
281537		10 349 376		1 803 292		1 699 321		13 651 989		13 651 989
281547		58 271 007		2 301 785		2 334 051		62 906 843		62 906 843
281548		1 691 812		188 458		188 458		2 068 728		2 068 728
281557		1 037 580		314 051		314 051		1 665 682		1 665 682
2818		2 581 098			2 581 098			2 581 098		2 581 098
281817		261 332		70 111		70 111		401 554		401 554
281818		535 516						535 516		535 516
281827		7 740 000		1 336 000		1 336 000		10 412 000		10 412 000
2818317		3 642 441		19 782		19 782		3 682 005		3 682 005
2818327		10 650 295		510 673		787 282		11 948 250		11 948 250
281847		12 015 783		186 622		186 622		12 389 027		12 389 027
281887		1 160 201		181 301		181 301		1 522 803		1 522 803
TOTAL 281		188 806 787		12 506 403		11 764 696		11 764 696	214 077 886	202 313 190
2843		8 709 303			8 709 303			8 709 303		8 709 303
284316		100 600 093		5 590 898		5 590 898		111 781 889		111 781 889
284356		49 714 642		3 109 298		3 118 405		55 942 345		55 942 345
2845		29 879			29 879			29 879		29 879

Exercice 2023

BALANCE AU 31/12/23

Ucg B03

Page 004 / 010

COMPTE	BALANCE D'ENTREE		OPERATIONS DE L'ANNEE						SOLDE	
	Débit	Crédit	Opérations budgétaires		Opérations non budgétaires		Total de l'année		Débit	Crédit
			Débit	Crédit	Débit	Crédit	Débit	Crédit		
284536		734 092		29 879		29 879		793 850		793 850
284546		5 802 778						5 802 778		5 802 778
284556		163 565						163 565		163 565
2848316		38 500						38 500		38 500
TOTAL 284		165 792 852		6 730 075	6 739 182	6 739 182	6 739 182	183 262 108		174 522 927
TOTAL 28		355 772 429		21 236 478	20 503 878	20 503 878	20 503 878	397 512 785		377 008 907
TOTAL 2	666 466 920	355 772 429	21 278 957	21 236 478	21 240 171	21 240 171	709 014 048	398 248 078	697 773 877	377 008 907
4011		1 335 189			1 335 189		1 335 189	1 335 189		
4012					50 914 587	50 914 587	50 914 587	50 914 587		
4042					21 276 957	21 276 957	21 276 957	21 276 957		
408		96 313			96 313	70 505	96 313	166 818		70 505
TOTAL 40		1 431 502			73 623 046	72 262 049	73 623 046	73 693 551		70 505
411109	15 000						15 000		15 000	
411117	111 162						111 162		111 162	
411118	978 600						978 600		978 600	
411119	436 770					120 595	436 770	120 595	316 175	
411120	263 800					99 300	263 800	99 300	164 500	
411121	2 947 948					2 672 250	2 947 948	2 672 250	275 698	
411122	22 572 495					18 539 388	22 572 495	18 539 388	4 033 107	
411123					99 945 121	74 469 246	99 945 121	74 469 246	25 475 875	
418	5 080 000					5 080 000	5 080 000	5 080 000		
TOTAL 41	32 405 775				99 945 121	100 980 779	132 350 896	100 980 779	31 370 117	

BALANCE AU 31/12/23

COMpte	BALANCE D'ENTREE		OPERATIONS DE L'ANNEE				SOLDE	
	Débit	Crédit	Opérations budgétaires		Opérations non budgétaires		Total de l'année	
			Débit	Crédit	Débit	Crédit	Débit	Crédit
421		76 685			217 579 847	217 503 162	217 579 847	
427				663 511	663 511	663 511	663 511	
TOTAL 42		76 685			218 243 358	218 166 673	218 243 358	
431		28 538			97 238 379	97 209 841	97 238 379	
4378				14 482	14 482	14 482	14 482	
TOTAL 43		43 020			97 252 861	97 209 841	97 252 861	
4411				5 014 646	5 014 646	5 014 646	5 014 646	
4417				289 941 790	289 941 790	289 941 790	289 941 790	
4455				188 272	479 750	188 272	668 022	479 750
44567				479 750	479 750	479 750	479 750	
4457				479 750	479 750	479 750	479 750	
TOTAL 44		188 272			296 104 208	296 395 686	296 583 956	479 750
4663		740 000					740 000	740 000
46631					171 000		171 000	171 000
4664				217 595	91 595	217 595	243 045	25 450
4668				267 928	267 928	267 928	267 928	
TOTAL 46		891 450			485 523	530 523	1 421 973	936 450
4713				30 235 420	25 155 420	30 235 420	30 240 420	5 000
47151				78 567 359	80 320 359	78 567 359	80 320 359	1 753 000
4718				31 198 972	30 788 259	31 198 972	31 289 972	91 000
TOTAL 47		5 586 713			140 001 751	136 264 038	141 850 751	1 849 000

Exercice 2023

BALANCE AU 31/12/23

Ucg B03

Page 006 / 010

COMPTE	BALANCE D'ENTREE		OPERATIONS DE L'ANNEE						SOLDE	
	Débit	Crédit	Opérations budgétaires		Opérations non budgétaires		Total de l'année		Débit	Crédit
			Débit	Crédit	Débit	Crédit	Débit	Crédit		
TOTAL 4	32 405 775	8 217 842			925 855 868	921 809 500	858 061 643	930 027 231	31 370 117	3 335 705
515	103 750 833				385 388 799	389 474 390	489 130 632	389 474 390	99 665 242	
543					88 970	88 970	88 970	88 970		
5431	100 000				57 578	151 538	157 578	151 538	6 040	
581					50 715 010	50 715 010	50 715 010	50 715 010		
TOTAL 5	103 850 833				436 250 357	440 429 908	540 101 190	440 429 908	99 671 282	
606			675 750				675 750			
6061			8 200				8 200			
60611			4 196 697				4 196 697			
60612			92 522				92 522			
60617			288 102				288 102			
6063			2 275 020	33 400			2 275 020	33 400		
6064			1 891 784	9 354			1 891 784	9 354		
60642			57 673				57 673			
6065			31 303				31 303			
6068			269 402				269 402			
TOTAL 60			9 786 453	42 754			9 786 453	42 754		

Exercice 2023

BALANCE AU 31/12/23

Ucg B03

Page 007 / 010

COMPTE	BALANCE D'ENTREE		OPERATIONS DE L'ANNEE						SOLDE	
	Débit	Crédit	Opérations budgétaires		Opérations non budgétaires		Total de l'année		Débit	Crédit
			Débit	Crédit	Débit	Crédit	Débit	Crédit		
613			55 487				55 487			
6132			60 000				60 000			
6135			1 182 259				1 182 259			
615			3 424 601				3 424 601			
616			697 101				697 101			
618			37 195				37 195			
TOTAL 61			5 456 643				5 456 643			
6224			261 250				261 250			
6238			291 731				291 731			
624			100 000				100 000			
6241			76 141				76 141			
6243			286 310				286 310			
625			112 200				112 200			
6251			54 600				54 600			
6256			240 000				240 000			
6257			215 495				215 495			
626			892 616				892 616			

BALANCE AU 31/12/23

COMPTE	BALANCE D'ENTREE		OPERATIONS DE L'ANNEE						SOLDE	
	Débit	Crédit	Opérations budgétaires		Opérations non budgétaires		Total de l'année		Débit	Crédit
			Débit	Crédit	Débit	Crédit	Débit	Crédit		
627			172 035	39 034			172 035	39 034		
628			327 765				327 765			
6285			40 000				40 000			
6288			32 267 530	14 525			32 267 530	14 525		
TOTAL 62			35 337 675	53 559			35 337 675	53 559		
637			153 111				153 111			
TOTAL 63			153 111				153 111			
641111			61 483 107				61 483 107			
641112			120 598 931				120 598 931			
641114			61 571 697				61 571 697			
64114			50 200				50 200			
6431			954 175				954 175			
6438			546 514				546 514			
645			69 385 099				69 385 099			
647			123 200				123 200			
TOTAL 64			314 713 003				314 713 003			
651			179 258				179 258			
TOTAL 65			179 258				179 258			

Exercice 2023

BALANCE AU 31/12/23

Ucg B03

COMPTE	BALANCE D'ENTREE		OPERATIONS DE L'ANNEE						SOLDE	
	Débit	Crédit	Opérations budgétaires		Opérations non budgétaires		Total de l'année		Débit	Crédit
			Débit	Crédit	Débit	Crédit	Débit	Crédit		
671			172 500				172 500			
6718			46 000				46 000			
TOTAL 67			218 500				218 500			
6811			21 236 478				21 236 478			
TOTAL 68			21 236 478				21 236 478			
TOTAL 6			387 081 121	98 313			387 081 121	98 313		
7061			220 500	81 767 826			220 500	81 767 826		
7062				4 622 912				4 622 912		
70621				2 429 027				2 429 027		
7063				4 366 666				4 366 666		
708			179 500	359 000			179 500	359 000		
70831				300 000				300 000		
70832				611 000				611 000		
70881				48 617				48 617		
TOTAL 70			400 000	94 505 048			400 000	94 505 048		
741				15 751 790				15 751 790		
744				259 040 000				259 040 000		
748			5 080 000	15 150 000			5 080 000	15 150 000		
TOTAL 74			5 080 000	289 941 790			5 080 000	289 941 790		

Exercice 2023

BALANCE AU 31/12/23

Ucg B03

Page 010 / 010

COMPTE	BALANCE D'ENTREE		OPERATIONS DE L'ANNEE						SOLDE	
	Débit	Crédit	Opérations budgétaires		Opérations non budgétaires		Total de l'année		Débit	Crédit
			Débit	Crédit	Débit	Crédit	Débit	Crédit		
758				4 664 823				4 664 823		
TOTAL 75				4 664 823				4 664 823		
7718				75 000				75 000		
776				5 551 218				5 551 218		
777				23 927 314				23 927 314		
TOTAL 77				29 553 532				29 553 532		
TOTAL 7			6 480 000	418 685 193				6 480 000	418 685 193	
Résultat									26 200 385	
Résultat ONB										
TOTAL	802 753 628	802 753 628	444 331 256	443 667 834	1 383 208 829	1 383 542 101	2 640 293 613	2 640 293 613	842 742 580	842 742 580

ACTIF	Exercice 2023			Exercice 2022
	BRUT	AMORTISSEMENTS PROVISIONS	NET	
ACTIF IMMOBILISE				
<u>Immobilisations incorporelles</u>				
201 Frais d'établissement				
203 Frais de recherche et de développement				
205 Concessions et droits similaires	172 790	172 790		
206 Droit au bail				
208 Autres immobilisations incorporelles				
237 Avances et acomptes				
232 Immobilisations incorporelles en cours				
<u>Immobilisations corporelles</u>				
211 Terrains	156 400 000		156 400 000	156 400 000
212 Aménagements de terrains	16 353 391	13 667 105	2 686 286	3 585 638
213 Constructions	358 043 820	234 985 922	123 057 898	121 677 602
214 Constructions sur sol d'autrui				
215 Installations techniques, matériels, outillage	107 531 022	87 253 435	20 277 587	23 015 707
216 Collections				
218 Autres immobilisations	49 257 854	40 929 655	8 328 199	6 030 544
231 Immobilisations corporelles en cours				
238 Avances et acomptes				
<u>Immobilisations financières</u>				
261 Participations et créances rattachées à la participation				
271 Titres immobilisés (droits de propriété)				
272 Titres immobilisés (droits de créance)				

CADRE 6 - BILAN

19-FÉVR.-24 11:13:49

ETAT F

Organisme : 103 CONSERVATOIRE ARTISTIQUE DE LA POLYNESIE FRANCAISE

Ucg : B03

ACTIF	Exercice 2023			Exercice 2022
	BRUT	AMORTISSEMENTS PROVISIONS	NET	
<u>Immobilisations financières</u>				
274 Prêts				
275 Dépôts et cautionnements versés	15 000		15 000	15 000
277 Autres créances immobilisées				
TOTAL 1	687 773 877	377 088 907	310 764 970	310 724 491
ACTIF CIRCULANT				
<u>Stocks en cours</u>				
371 Marchandises (à revendre en l'état)				
<u>Créances d'exploitation : Clients</u>				
411 Clients divers	31 370 117		31 370 117	27 325 775
418 Clients, produits non encore facturés				5 080 000
<u>Créances d'exploitation : autres</u>				
429 Déficit et débet des régisseurs				
438 Produits à recevoir CPS				
4411 Subventions d'investissement				
4417 Subventions d'exploitation				
445 TVA				
462 Créances sur cession d'immobilisations				
463 Autres comptes débiteurs				
458 Comptabilités distinctes rattachées				
4581 Maîtrise d'ouvrage				

ACTIF	Exercice 2023			Exercice 2022
	BRUT	AMORTISSEMENTS PROVISIONS	NET	
<u>Créances d'exploitation : autres</u>				
443 Opérations part. avec état et collectivités				
4684 Produits à recevoir sur RA				
4687 Produits à recevoir				
<u>Créances diverses</u>				
50 Valeurs mobilières de placement				
5117 Chèques impayés				
515 Compté au Trésor	99 665 242		99 665 242	103 750 833
543 Régie d'avance	6 040		6 040	100 000
545 Régie de recettes				
531 Caisse				
TOTAL 2	131 041 389		131 041 389	136 256 608
COMPTES DE REGULARISATION				
<u>Comptes de régularisation</u>				
481 Charges à répartir				
472 Dépenses à régulariser				
486 Charges constatées d'avance				
TOTAL 3				
TOTAL GENERAL	818 815 276	377 008 907	441 806 369	446 981 099

PASSIF	Exercice 2023	Exercice 2022
	NET	NET
CAPITAUX PROPRES		
102 Affectations	230 416 240	235 967 458
103 Biens remis en pleine propriété des établissements		
106 Réserves	131 589 506	121 527 073
110 Report à nouveau (solde créditeur)		
119 Report à nouveau (perte)		
120 Résultat de l'exercice (bénéfices)	26 200 385	10 062 433
129 Résultat de l'exercice (pertes)		
13 Subventions d'investissement	50 264 533	71 206 493
TOTAL 1	438 470 664	438 763 457
PROVISIONS		
15 Provisions pour risques et charges		
TOTAL 2		
DETTES		
<u>Dettes Financières</u>		
16 sauf 165 Emprunts auprès des établissements		
165 Dépôts et cautions reçus		
519 Concours bancaires courants		
<u>Dettes d'exploitation: Fournisseurs</u>		
401 Fournisseurs		1 335 189

PASSIF	Exercice 2023	Exercice 2022
	NET	NET
<u>Dettes d'exploitation: Fournisseurs</u>		
408 Fournisseurs-Factures non parvenues:	70 505	96 313
<u>Dettes d'exploitation: Fiscales et sociales</u>		
421 Personnel		76 695
427 Oppositions		
431 CPS		28 538
4378 Contribution pour la Solidarité		14 482
438 Autres charges sociales		
428 Personnel - Charges à payer		
445 TVA	479 750	188 272
<u>Dettes d'exploitation: Dettes diverses</u>		
404 Fournisseurs d'immobilisation		
407 Oppositions		
4191 Avances et acomptes reçus		
4582 Maîtrise d'ouvrage		
466 Crédoiteurs divers	936 450	891 450
467 Autres comptes créditeurs		
4682 Charges à payer sur RA		
473 Recettes à transférer		
TOTAL 3	1 486 705	2 630 929
COMPTES DE REGULARISATION		

103 CONSERVATOIRE ARTISTIQUE DE LA POLYNESIE FRANCAISE

Ucg : B03


PASSIF	Exercice 2023	Exercice 2022
	NET	NET
4386 Autres charges à payer		
471 Recettes à classer	1 849 000	5 586 713
487 Produits constatés d'avance		
4781 Frais de poursuites		
446 Territoire Charges à payer		
477 Gain au change		
TOTAL 4	1 849 000	5 586 713
TOTAL GENERAL	441 808 369	446 681 099

Total Classe 1	438 470 664
Fonds de roulement consolidé des provisions pour créances douteuses	127 705 604

CHARGES (hors taxes)	Exercice 2023	Exercice 2022
CHARGES D'EXPLOITATION :		
<u>Coût d'achat des marchandises vendues dans l'exercice</u>		
607.608 Achats de marchandises		
6037 Variation des stocks de marchandises		
609 Rebais, remises, retournes obtenus sur achat		
CONSOMMATION DE L'EXERCICE EN PROVENANCE DES TIERS		
<u>Achats stockés d'approvisionnement</u>	15 200 342	11 208 123
601 Achats de matières premières		
602 Autres approvisionnements		
603 sauf 6037 Variation des stocks d'approvisionnement		
61 Achats de sous-traitance	5 455 643	2 615 216
604,605,606 Achats non stockés de matière et fournitures	9 743 699	8 592 907
<u>Services extérieurs</u>	35 284 116	43 525 348
621 Personnel intérimaire		
62 sauf 621 Autres	35 284 116	43 525 348
TIMPOTS, TAXES ET VERSEMENTS ASSIMILES		
<u>Impôts</u>	153 111	457 611
63 Impôts	153 111	457 611
<u>Charges de personnel</u>	314 713 003	315 952 232
641 Rémunération du personnel permanent	243 704 015	240 263 533
643 Rémunération du personnel sur crédits	1 500 689	
644 Rémunération du personnel recruté sur convention		

CHARGES (hors taxes)	Exercice 2023	Exercice 2022
<u>Charges de personnel</u>		
645 Charges sociales	69 385 099	75 549 499
646,647,648 Autres	123 200	139 200
<u>Autres charges</u>		
65 Autres charges de gestion courante	179 258	184 195
<u>Charges financières</u>		
686 Dotations aux amortissements et aux provisions		
661 Charges d'intérêts		
665 Escomptes accordés		
666 Pertes au change		
667 Charge nette sur cession de valeurs mobilières de placement		
668 Autres charges financières		
<u>Charges exceptionnelles</u>		
671 Charges exceptionnelles sur opérations de l'exercice	218 500	523 650
672 Charges exceptionnelles sur exercices antérieurs	218 500	523 650
675 Valeur comptable des éléments d'actif cédés		
678 Autres charges exceptionnelles sur opérations en capital		
<u>Dotations aux amortissements et aux provisions</u>	21 236 478	20 503 878

CHARGES (hors taxes)	Exercice 2023	Exercice 2022
<u>Dotations aux amortissements et aux provisions</u>		
681 Sur immobilisations : dotations aux amortissements et aux provisions (e	21 236 478	20 503 878
687 Dotations aux amortissements et aux provisions (charges exceptionnell		
<u>Impôts sur les bénéfices</u>		
69 Impôts sur les bénéfices		
Sous - total	386 984 808	392 355 037
Solde créditeur : Bénéfice	26 200 385	10 062 433
TOTAL GENERAL	413 185 193	402 417 470



PRODUITS (hors taxes)	Exercice 2023	Exercice 2022
PRODUITS D'EXPLOITATION		
707 Ventes de marchandises vendues dans l'exercice		
<u>Production vendue</u>	94 105 048	100 760 842
701 702 703 Ventes		
704 Travaux		
705 706 708 Prestations de services et études, activités annexes	94 105 048	100 760 842
709 Rabais, remises et ristournes accordées par l'établissement		
Montant net du chiffre d'affaires	94 105 048	100 760 842
<u>Production stockée</u>		
7133 En cours de production de biens		
7134 En cours de production de services		
7135 Produits		
<u>Production immobilisée</u>		
72 Production immobilisée		
<u>Subvention d'exploitation</u>	284 861 790	292 204 355
74 Subvention d'exploitation	284 861 790	292 204 355
<u>Reprises sur amortissements et provisions</u>		
78 Reprises sur amortissements et provisions		
<u>Transferts de charges</u>		
79 Transferts de charges		
<u>Autres produits</u>	4 664 823	3 563 457

PRODUITS (hors taxes)	Exercice 2023	Exercice 2022
<u>Autres produits</u>		
75 Autres produits	4 664 823	3 563 457
PRODUITS FINANCIERS		
<u>Produits financiers</u>		
761 De participation		
762 D'autres immobilisations financières		
763 D'autres créances		
764 Revenus de valeurs mobilières de placement		
765 Escomptes obtenus		
766 Gains de change		
767 Produits nets sur cessions de valeurs mobilières de placement		
768 Autres produits financiers		
PRODUITS EXCEPTIONNELS		
<u>Produits exceptionnels</u>		
771 Produits exceptionnels sur opérations de gestion	75 000	337 598
775 Produits de cessions d'éléments d'actifs		
776 Produits issus de la neutralisation des amortissements	5 551 218	5 551 218
777 Quote-part des subventions d'investissement virée au résultat	23 927 314	
778 Autres produits exceptionnels		
774 Produits exceptionnels ops. antérieures		
Sous - total	413 185 193	402 417 470
TOTAL GENERAL	413 185 193	402 417 470

VALEURS INACTIVES

103 CONSERVATOIRE ARTISTIQUE DE LA POLYNESIE FRANCAISE

EXERCICE 2023

DESIGNATION DES COMPTES		DEBIT			CREDIT			SOLDE	
COMPTE	INTITULE	Balances d'entrée	Année en cours	TOTAL	Balances d'entrée	Année en cours	TOTAL	Débit	Crédit
881	Titres et valeurs en portefeuille		17 637 000	17 637 000		17 637 000	17 637 000		
882			11 835 000	11 835 000		11 835 000	11 835 000		
883			11 836 000	11 836 000		11 835 000	11 836 000		
	TOTAL		41 307 000	41 307 000		41 307 000	41 307 000		

BALANCE DEFINITIVE DE L'EXERCICE 2023

103 CONSERVATOIRE ARTISTIQUE DE LA POLYNESIE FRANCAISE

COMPTES	DEBIT	CREDIT
1027		230 416 240
1068		131 589 506
120		26 200 385
131		74 191 847
1398	23 927 314	
2053	172 790	
21126	156 400 000	
21227	16 353 391	
213	333 223	
21316	186 363 281	
21317	40 811 827	
21356	73 125 607	
21357	57 409 882	
21536	883 488	
21537	25 322 385	
21546	5 802 778	
21547	70 395 511	
21548	2 315 618	
21556	163 585	
21557	2 647 679	
21817	701 107	
21818	535 516	
21827	11 150 000	
218316	38 500	
218317	3 741 351	
218327	14 194 509	
21847	13 042 656	
21887	5 864 215	

BALANCE DEFINITIVE DE L'EXERCICE 2023

103 CONSERVATOIRE ARTISTIQUE DE LA POLYNESIE FRANCAISE

COMPTES	DEBIT	CREDIT
21887	5 854 215	
275	15 000	
28053		172 790
281227		13 867 105
281317		38 257 166
281357		31 004 622
281537		13 851 989
281547		62 906 843
281548		2 088 728
281557		1 665 882
281817		401 554
281818		535 516
281827		10 412 000
2818317		3 682 005
2818327		11 948 250
281847		12 380 027
281887		1 522 803
284316		111 781 889
284358		55 942 345
284536		793 850
284546		5 802 778
284558		163 565
2848316		38 500
408		70 505

BALANCE DEFINITIVE DE L'EXERCICE 2023


103 CONSERVATOIRE ARTISTIQUE DE LA POLYNESIE FRANCAISE

COMPTES	DEBIT	CREDIT
411109	15 000	
411117	111 162	
411118	978 600	
411119	316 175	
411120	164 500	
411121	275 698	
411122	4 033 107	
411123	25 475 875	
4455		479 750
4663		740 000
46631		171 000
4664		25 450
4713		5 000
47151		1 753 000
4718		91 000
515	99 665 242	
5431	6 040	
TOTAUX	848 596 805	842 742 590

Le comptable soussigné, affirme véritable, sous les peines de droit, le présent compte financier. Il affirme, en outre, et sous les mêmes peines, que les opérations portées dans ce compte sont, sans exception, toutes celles qui ont été faites par le service et qu'il n'en existe aucune autre à sa connaissance.

Philippe GERROT
des Finances Publiques
La responsable de la division Pilotage
du réseau et recouvrement

Inspectrice divisionnaire
des Finances Publiques
Anne-Sophie LOCQUEGNIES-GOUDU



Le Président
de la Polynésie française

Philippe GERROT

L'Ordonnateur soussigné certifie l'exactitude du montant des crédits de dépenses et du montant des litres de recette inscrits au présent compte financier.



A Papeete, le

25 JUIN 2024

Le Directeur,

Fabien MARA DINARD

Adopté par le conseil d'Administration dans sa séance du

A Papeete, le

25 JUIN 2024

Le président du conseil d'Administration,

Rony TERU PAIA



**CONSERVATOIRE ARTISTIQUE DE LA POLYNESIE
FRANCAISE**

ATTESTATION DE CONFORMITE

L'ordonnateur soussigné certifie que les montants des opérations budgétaires mentionnés sur la balance générale au 31/12/2023 correspondent à la totalité des opérations budgétaires mandatées et mises en recouvrement par l'établissement au titre de l'exercice 2023

Cette attestation remplace la validation générale portée sur les derniers bordereaux de mandats et de titres. Celle-ci n'est plus possible du fait de la non intégration dans Poly-GF du montant des rejets effectués par le comptable dans le cumul des émissions des mandats et des ordres de recette.



A Papeete,
Le

25 JUN 2024

L'ordonnateur,

Le Directeur,

Fabien MARA DINARD

103

**ASSEMBLÉE
DE LA
POLYNÉSIE FRANÇAISE**

NOR : CAP23200469DL-5

DÉLIBÉRATION N° 2023-45/APF

DU 11 SEPTEMBRE 2023

portant approbation du compte financier de
l'exercice 2022 du Conservatoire artistique de la
Polynésie française et affectation de son résultat

LA COMMISSION PERMANENTE DE L'ASSEMBLÉE DE LA POLYNÉSIE FRANÇAISE

Vu la loi organique n° 2004-192 du 27 février 2004 modifiée portant statut d'autonomie de la Polynésie française, ensemble la loi n° 2004-193 du 27 février 2004 modifiée complétant le statut d'autonomie de la Polynésie française ;

Vu la délibération n° 95-205 AT du 23 novembre 1995 modifiée portant adoption de la réglementation budgétaire, comptable et financière de la Polynésie française et de ses établissements publics ;

Vu la délibération n° 89-102 AT du 20 juillet 1989 portant création d'un établissement public dénommé Conservatoire artistique de la Polynésie française ;

Vu l'arrêté n° 794 CM du 13 juillet 1990 modifié relatif à l'organisation, au fonctionnement, aux règles financières, budgétaires et comptables du Conservatoire artistique de la Polynésie française – Te Fare Upa Rau ;

Vu l'arrêté n° 1301 CM du 28 juillet 2023 soumettant un projet de délibération à l'assemblée de la Polynésie française ;

Vu la lettre n° 1628/2023/APF/SG du 6 septembre 2023 portant convocation en séance des représentants à l'assemblée de la Polynésie française ;

Vu le rapport n° 76-2023 du 4 septembre 2023 de la commission du tourisme, de l'écologie, de la culture, de l'aménagement du territoire et du transport aérien ;

Dans sa séance du 11 septembre 2023 ;

ADOPTÉ :

Article 1^{er}.- Le montant définitif des recettes du compte financier du Conservatoire artistique de la Polynésie française pour l'exercice 2022 est arrêté à la somme de quatre cent vingt-sept millions et six cent vingt et un mille-trois cents quarante-huit francs (427 621 348 F CFP) se décomposant comme suit :

Section I de fonctionnement	402 417 470 F CFP
Section II d'investissement	25 203 878 F CFP
TOTAL	427 621 348 F CFP

Article 2.- Le montant définitif des dépenses du compte financier du Conservatoire artistique de la Polynésie française pour l'exercice 2022 est arrêté à la somme de quatre cent dix millions cinq cent quatre-vingt mille et quatre cent soixante-quatre francs (410 580 464 F CFP) se décomposant comme suit :

Section I de fonctionnement	392 355 037 F CFP
Section II d'investissement	18 225 427 F CFP
TOTAL	410 580 464 F CFP

Article 3.- Le compte financier du Conservatoire artistique de la Polynésie française pour l'exercice 2022, annexé à la présente délibération, est définitivement fixé ainsi qu'il suit :

	Section I FONCTIONNEMENT	Section II OPÉRATIONS EN CAPITAL	TOTAL
RECETTES (en F CFP)	402 417 470	25 203 878	427 621 348
DÉPENSES (en F CFP)	392 355 037	18 225 427	410 580 464
RÉSULTATS	10 062 433	6 978 451	17 040 884

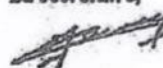
Article 4.- Le résultat d'exploitation de l'exercice 2022, soit un excédent de 10 062 433 F CFP est affecté au compte :

- 1068 : Autres réserves	10 062 433 F CFP
--------------------------------	------------------


Article 5.- Au 31 décembre de l'exercice 2022, le fonds de roulement du Conservatoire artistique de la Polynésie française est de cent vingt-huit millions trente-huit mille neuf cent soixante-six francs (128 038 966 F CFP).

Article 6.- Le Président de la Polynésie française est chargé de l'exécution de la présente délibération qui sera publiée au *Journal officiel* de la Polynésie française.

La secrétaire,


Jeanne VAIANUI

Le Président,


Oscar, Manuhiri TEMARU

BORDEREAU - JOURNAL DES MANDATS EMIS

BORDEREAU N° 894

Assignés sur la classe
DU PAYEUR DE POLYNESIE
FRANÇAISE

BUDGET BUDGET PRINCIPAL
ORDONNATEUR CAPF

FEUILLET N° 1
EXERCICE 2023

NOM ET ADRESSE DU CREANCIER COMPTE A CREDITER (1)	Somme nette à débiter en monnaie locale (2)	REFERENCES DU MANDATEMENT - Objet de la dépense - Période justifiante							Somme mandatée en devises CFP (11)	CONTRE-VALEUR en monnaie locale (F CFP)				Retenues et Oppositions		TOTAL PAR CHAPITRE (16)	
		Région d'origine (3)	Date d'émission (4)	N° du bord. (5)	N° du mandat (6)	N° classe ou du Centre de paiement (7)	IMPUTATION			Montant HT et TVA non déductible (12)	Montant TVA déductible (13)	Montant O.P.C. (14)	Montant TTC (15)	Code RET. (17)	Montant EN MONNAIE LOCALE (17)		
							Article (8)	Paragr. (9)									D- PauProg
PAYEUR DE LA POLYNESIE FRANCAISE PAPERIE DE LA PF PAPERIE AMABLE ANNE MARIE JAVOURNEY BP 25-0213 PAPERIE 48180 TEOM 0003 613000000526 1E04	23 027 314	2023	31/12/23	804	707		130	1300		23 027 314			23 027 314			23 027 314	
TOTAL	23 027 314									23 027 314	0	0	23 027 314				
Dans le présent bordereau-journal des mandats à la somme figurant colonne 16										I - TOTAL du présent bordereau						DEVISE	
										II - A déduire (mandatements non émis)							
										III - CUMUL bordereaux précédents		414 023 942		414 023 942			
										IV - Montant général des mandats émis		438 051 258		438 051 258			

DEVISE BORDEREAU



Le Directeur,
L'Ordonnateur
(Signature)
Fabien MARA DINARD

BORDEREAU DES ORDRES D'ANNULATION/REDUCTION DE RECETTE

Je soussigné, Le Chef du budget CAPF, demande à Monsieur Le Payeur de la Polynésie Française, de bien vouloir intégrer dans ses écritures les 1 livres de recettes ci-joints, numérotés de 4 à 4 émis pour la somme de 220500 F CFP dont le détail par imputation figure ci-après.

Budget BP
 N° Bordereau 4
 Date émission 10/05/2023
 Exercice 2023

PAPEETE le 10/05/2023
 L'Ordonnateur délégué


Le Directeur,

Fabien MARA/DINARD

1544

PRISE EN CHARGE	N° Ordre Annuléd	DEBITEUR	IMPUTATION			MONTANT HT et TVA non collectée à annuler/réduire	MONTANT TVA collectée à annuler/réduire	MONTANT TTC En F CFP	REGLEMENT
			Article	Parag.	Prog.				
	4	REGIE RECETTES CAPF SIEGE PAPEETE	708	7081		220 500	0	220 500	
						220 500	0	220 500	
		Totał Bordereau				220 500	0	220 500	
		RAPPEL CUMULS antérieurs				179 500	0	179 500	
		TOTAL GENERAL				400 000	0	400 000	

BORDEREAU
 IMPRIMER



BORDEREAU DES TITRES D'ANNULATION - Produits A Recavoir

Je soussigné, Ordonnateur **CONSERVATOIRE ARTISTIQUE DE LA POLYNÉSIE FRANÇAISE**, demande à Monsieur le Payeur de la Polynésie Française, de bien vouloir intégrer dans ses écritures les 1 titres de recettes ci-joints, numérotés de 1 à 1 émis pour la somme de 5 080 000 F CFP dont le détail par imputation figure ci-après.

Budget **BUDGET PRINCIPAL**
 N° Bordereau **1**
 Date émission **19/01/2023**
 Exercice **2023**

PAPÉETE le 19/01/2023
 Pour l'Ordonnateur et par délégation,

4273

PRISE EN CHARGE	N° TITRE	DEBITEUR	IMPUTATION			MONTANT	RELEVEMENT
			Article	Paragraphe	Programme		
	1	PAYEUR DE LA POLYNÉSIE FRANÇAISE PAÏERIE DE LA PF	749			5 080 000	
		Total Bordereau				5 080 000	
		RAPPEL CUMULS antérieurs				0	
		TOTAL GENERAL				5 080 000	



Le Directeur,

Fabien MARA-DINARD