

ASSEMBLÉE
DE LA
POLYNÉSIE FRANÇAISE

Commission de l'agriculture
et des ressources marines

Papeete, le 24 SEP. 2024

N° 101-2024

RAPPORT

Document mis
en distribution

Le 24 SEP. 2024

relatif à un projet de délibération portant approbation du compte financier de l'exercice 2023 de la Chambre de l'agriculture et de la pêche lagonaire et affectation de son résultat,

présenté au nom de la commission de l'agriculture et des ressources marines,

par M^{me} la représentante Marielle KOHUMOETINI

Monsieur le Président,
Mesdames, Messieurs les représentants,

Par lettre n° 4681/PR du 31 juillet 2024, le Président de la Polynésie française a transmis aux fins d'examen par l'assemblée de la Polynésie française, un projet de délibération portant approbation du compte financier de l'exercice 2023 de la Chambre de l'agriculture et de la pêche lagonaire et affectation de son résultat.

I. ATTRIBUTIONS ET ORGANISATION DE L'ÉTABLISSEMENT

Pour de plus amples informations relatives à cet établissement public, la rapporteure invite ses collègues à prendre connaissance du rapport d'activité de l'établissement pour l'exercice 2023, joint à la présente saisine.

La Chambre de l'agriculture et de la pêche lagonaire (CAPL) est un établissement public à caractère administratif (EPA) qui constitue, auprès des pouvoirs publics, l'organe consultatif et représentatif des intérêts des agriculteurs (*éleveurs et forestiers compris*) et des pêcheurs lagonaire, ainsi que des activités annexes ou assimilées s'y rattachant. Elle est administrée par des élus représentant les activités agricoles et de pêche lagonaire.

➤ Attributions de la CAPL

L'arrêté n° 668/CM du 6 mai 2013 relatif à la chambre et au registre de l'agriculture et de la pêche lagonaire fixe ses attributions et prévoit que la CAPL est compétente pour :

- la création et l'administration de ses services ;
- la tenue du registre de l'agriculture et de la pêche lagonaire ;
- la délivrance des cartes de l'agriculture et de la pêche lagonaire ;
- les prévisions des productions agricoles ;
- la diffusion d'informations destinées aux agriculteurs, forestiers, aquaculteurs et pêcheurs lagonaire ;
- les enquêtes et études économiques.

Outre ses missions liées au fonctionnement administratif, la CAPL assure également une double mission : consultative et d'intervention.

Elle peut également intervenir dans les matières suivantes :

- conseils technico-économiques, comptables, marketing et juridiques aux agriculteurs et aux forestiers, aux aquaculteurs pêcheurs lagonaires et à leurs groupements ;
- formation professionnelle des agriculteurs, forestiers, des aquaculteurs des pêcheurs lagonaires et de leurs groupements en collaboration avec les organismes de formation ;
- organisation commerciale des agriculteurs, des forestiers, des aquaculteurs, des pêcheurs lagonaires et de leurs groupements ;
- promotion des produits locaux de l'agriculture de la forêt, de l'aquaculture et de la pêche lagonaire ;
- gestion d'organismes professionnels ;
- réception, ouverture voire instruction des dossiers de demande d'attribution des aides financières aux agriculteurs ;
- avis technique pour l'inscription au registre.

➤ Organisation de la CAPL : assemblée générale et bureau

L'assemblée générale de la chambre est composée de 19 membres¹ (mandat de 5 ans) élus par les électeurs des cinq archipels titulaires d'une carte professionnelle. Ces membres sont répartis par collège électoral et par circonscription administrative, comme suit :

- 1^{er} collège : 7 membres représentant les professionnels agricoles dont 3 des îles-du-Vent et 1 représentant pour chacun des autres archipels (*îles-Sous-le-Vent, Australes, Tuamotu-Gambier, Marquises*) ;
- 2^e collège : 7 membres représentant les exploitants agricoles dont 2 des îles-du-Vent, 2 des îles-Sous-le-Vent et 1 représentant pour chacun des autres archipels (*Australes, Tuamotu-Gambier, Marquises*) ;
- 3^e collège : 2 membres représentant des pêcheurs lagonaires et aquaculteurs dont 1 des îles-du-Vent et 1 pour tous les autres archipels ;
- 4^e collège : 3 membres représentant les sociétés d'exploitation agricole et les groupements (syndicats, associations...) exerçant une activité agricole, pastorale, forestière, aquacole ou de pêche lagonaire avec 1 représentant pour les îles du Vent et 2 membres représentant tous les autres archipels.

➤ Moyens humains

Les effectifs réels de la chambre quant à eux, appréciés au 31 décembre de chaque année, ont évolué de la manière suivante sur les derniers exercices :

2020	20 agents (dont 10 ANT)
2021	24 agents (dont 12 ANT)
2022	42 agents (dont 20 ANT)
2023	35 agents (dont 1 en CAE et 26 ANT)

➤ Moyens financiers

Pour l'exercice 2023, le budget primitif² alloué à la CAPL était de 1 138 366 965 F CFP. Suite à deux décisions budgétaires modificatives³, ce budget s'est porté à hauteur de 1 678 805 326 F CFP, dont l'équilibre était assuré par la contraction du fonds de roulement de 17 188 621 F CFP.

¹ Art. 17 de l'arrêté n° 668 CM du 6 mai 2013, modifié par l'arrêté n° 883 CM du 18 juin 2013

² Arrêté n° 176 CM du 2 février 2023 rendant exécutoire la délibération n° 26/2022/CAPL du 14 décembre 2022 portant adoption du budget de la Chambre de l'agriculture et de la pêche lagonaire pour l'exercice 2023

³ Arrêté n° 980 CM du 4 juillet 2023 rendant exécutoire la délibération n° 2-23 CAPL du 17 mai 2023 de l'assemblée générale de la Chambre de l'agriculture et de la pêche lagonaire portant modification n° 1 du budget de l'exercice 2023 et arrêté n° 1653 CM du 20 septembre 2023 rendant exécutoire la délibération n° 18-23 CAPL du 29 août 2023 de l'assemblée générale de la CAPL portant modification n° 2 du budget pour l'exercice 2023

II. FAITS MARQUANTS DE L'EXERCICE 2023

1. Les évènements organisés en 2023

L'objectif de la chambre est d'augmenter le nombre d'évènements permettant de promouvoir et de mettre en valeur les producteurs et les produits locaux.

Ainsi, la chambre a poursuivi son partenariat avec certaines communes (Punaauia, Pirae et Arue) pour l'organisation de 14 éditions du marché du terroir (contre 18 en 2022). Toutefois, bien que l'évènement eût été une réussite sur Punaauia, la faible mobilisation des visiteurs sur Pirae a conduit la municipalité à arrêter définitivement les marchés du terroir dès la fin d'année 2023.

La chambre a également participé à la 59^e édition du salon international de l'agriculture, à Paris, afin de promouvoir les produits d'exception, avec notamment la mise en place, en 2023, d'une vitrine dédiée aux rhums polynésiens. La Polynésie française a d'ailleurs été récompensée au Concours général Agricole par 3 médailles d'or et 3 médailles d'argent.

D'autres évènements tels que « les floralies » ou « le concours cocotier – *Ha'ari* contest » se sont également déroulés en cours d'année.

Enfin, plusieurs foires agricoles se sont tenues. La plus notable demeure la foire agricole d'Outumaoro, qui aura réuni plus de 250 exposants en 2023. Dans les îles, à Huahine et Raiatea, les « *Matete fenua* » ont accueilli une trentaine d'exposants.

2. Le registre de l'agriculture et de la pêche lagonaire

L'inscription au registre de l'agriculture et de la pêche lagonaire donne lieu à la délivrance d'une carte, soumise à une cotisation versée à la CAPL (il s'agit d'une ressource propre pour la Chambre). L'arrêté n° 1828 CM du 11 décembre 2013 fixe le montant de cette cotisation par catégorie de professionnels et selon un système de points :

- Carte provisoire « Mahana » (porteur de projet) et « petit exploitant » : 6 000 F CFP ;
- Carte grand exploitant : 12 000 F CFP ;
- Carte de groupement : 18 000 F CFP.

En 2023, la CAPL a délivré 2102 cartes professionnelles générant une recette de 16 920 000 F CFP.

Il est à noter que 2024 marque l'arrivée de deux nouvelles cartes, distinctes des cartes « professionnelles » proposées par la CAPL. D'une part, la carte « vente de vanille » qui permettra aux amateurs producteurs de commercialiser leur vanille dans un cadre légal souhaité. D'autre part, la carte « kit potager » qui sera destinée aux détenteurs desdits kits, recensés par la chambre.

3. La création du CG-PF

En partenariat avec le CFPPA, la chambre a porté la création d'une nouvelle cellule en 2023, en son sein : le centre de gestion terre mer (CG PF), dont l'objectif est d'accompagner le développement des petites et moyennes exploitations en améliorant la gestion administrative et économique de leur entreprise.

4. Le COP 2024-2028

En 2023, la CAPL a élaboré un projet de Contrat d'objectif et performance, sur 5 ans, dont l'objectif est de cadrer les actions de l'établissement et ses engagements envers le développement du secteur primaire du Pays. Ce contrat est construit autour de trois axes :

- accompagner l'agriculture, la pêche et l'aquaculture dans ses transitions économiques, sociétales et climatiques ;
- renforcer l'optimisation technico-économique des exploitations ;
- consolider l'institution.

III. EXÉCUTION DU BUDGET DE L'EXERCICE 2023

Au 31 décembre 2023, le compte financier de la CAPL affiche des recettes d'un montant de 802 620 060 F CFP (contre 344 617 822 F CFP en 2022) et des dépenses d'un montant de 767 647 913 F CFP (contre 507 878 486 F CFP en 2022), entraînant un résultat global excédentaire de 34 972 147 F CFP.

(en F CFP)	Section I Fonctionnement	Section II Opérations en capital	TOTAL
Recettes	401 644 064	400 975 996	802 620 060
Dépenses	386 145 975	381 502 118	767 647 913
Résultats	15 498 269	19 473 878	34 972 147

1. Exécution budgétaire et compte de résultat

Les taux d'exécution des recettes et des dépenses sont respectivement de 48,40 % (contre 34,5 % en 2022) et de 45,73 % (contre 25,5 % en 2022) des prévisions budgétaires (*budget modifié 2023*).

(en F CFP)	Budget modifié 2023			Exécution budgétaire 2023			Taux d'exécution des recettes par rapport au budget modifié	Taux d'exécution des dépenses par rapport au budget modifié
	Recettes	Dépenses	Résultat	Recettes	Dépenses	Résultat		
Section de fonctionnement	455 688 241	499 976 862	- 44 288 621	401 644 064	386 145 975	15 498 269	88,14 %	77,23 %
Section d'investissement	1 205 928 464	1 178 828 464	27 100 000	400 975 996	381 502 118	19 473 878	33,25 %	32,36 %
TOTAL	1 661 616 705	1 678 805 326	- 17 188 621	802 620 060	767 647 913	34 972 147	48,40 %	45,73 %

Pour l'exercice 2023, le résultat de l'exécution budgétaire est excédentaire de 15 498 269 F CFP en section de fonctionnement (contre un déficit de 79 782 001 F CFP en 2022) et excédentaire de 19 479 878 F CFP en section d'investissement (contre un déficit de 83 478 663 F CFP en 2022).

a. En section de fonctionnement

Les recettes de fonctionnement de la CAPL, s'établissent à 401 644 064 F CFP (contre 305 899 433 F CFP en 2022) sur 455 688 241 F CFP de prévisions, pour un taux d'exécution de 88,14 %, comprenant notamment :

- les prestations de services (compte 706) qui totalisent un montant de 1 199 736 F CFP ;
- la subvention de fonctionnement octroyée par le Pays s'élève à plus de 365 000 000 F CFP pour l'exercice 2023 (contre 270 000 000 F CFP pour l'exercice 2022) ;
- les produits des activités annexes (compte 708) totalisent un montant de 31 555 694 F CFP, provenant des recettes perçues sur la cotisation de la carte de l'agriculture et de la pêche lagonaire ainsi que sur les inscriptions aux « marchés du terroir » et des locations durant la foire agricole ;
- les autres produits (compte 778), équivalent à 1 933 193 F CFP ;
- les produits exceptionnels (comptes 771 et 778) affichent un montant total de 774 291 F CFP.

Produits de fonctionnement	2023
Produits d'exploitation	398 936 580
dont Subvention du Pays	365 238 663
dont Produits des activités annexes	32 743 430
dont Divers autres produits	954 487
Produits exceptionnels	2 707 484
TOTAL	401 644 064

L'évolution des recettes de fonctionnement de l'établissement depuis 2017 s'apprécie comme suit :

Années	Recettes de fonctionnement (en F CFP)	Variations
2017	263 397 645	67,86 %
2018	241 153 548	- 8,45 %
2019	234 937 618	- 2,58 %
2020	157 445 258	- 32,98 %
2021	294 100 688	86,80 %
2022	305 899 433	4,01 %
2023	401 644 064	31,3 %

Évolution des recettes de fonctionnement de la CAPL depuis 2016
(en millions F CFP)



Quant aux dépenses de fonctionnement au titre de l'exercice 2023, elles s'élèvent à 386 145 795 F CFP pour une prévision 499 976 826 F CFP, correspondant à un taux d'exécution de 77,23 %, réparties de la manière suivante :

- 44 972 691 F CFP sur le chapitre 60 - Achats et variations des stocks ;
- 10 446 042 F CFP sur le chapitre 61 - Achats de sous-traitance et services extérieurs ;
- 128 014 828 F CFP sur le chapitre 62 - Autres services extérieurs ;
- 259 826 F CFP sur le chapitre 63 - Impôts, taxes ;
- 160 536 256 F CFP sur le chapitre 64 - Traitements du personnel ;
- 17 471 779 F CFP sur le chapitre 65 - Autres charges de gestion courante ;
- 79 689 F CFP sur le chapitre 66 - Produits financiers ;
- 722 021 F CFP sur le chapitre 67 - Charges exceptionnelles ;
- 23 642 663 F CFP sur le chapitre 68 - Dotations aux amortissements.

Charges de fonctionnement	2023
Charges d'exploitation <i>dont frais de personnel</i>	361 701 422 160 536 256
Charges hors exploitation	23 642 663
Charges financières	79 689
Charges exceptionnelles	722 021
TOTAL	386 145 795

L'évolution des dépenses de fonctionnement selon leur objet est décrite ci-après sur les 4 derniers exercices :

Objets	Dépenses 2020	Dépenses 2021	Dépenses 2022	Dépenses 2023	Variation 2022-2023
60 - Achats approv. non stockables	4 715 655	9 243 120	33 062 928	44 972 691	26,48 %
61 - Sous-traitance (location, réparation, assurance)	4 885 394	4 418 214	8 084 888	10 446 042	22,60 %
62 - Services extérieurs	40 809 067	52 856 701	117 415 010	128 014 828	8,28 %
63 - Autres impôts et taxes	226 663	233 164	299 028	259 826	- 15,09 %
64 - Frais de personnel (salaires, indemnités, CPS)	87 744 764	106 501 302	139 061 257	160 536 256	13,38 %
651 - Redevances brevets	69 510	98 310	639 880	96 114	- 84,98 %
653 - Indemnités et déplacements des membres de l'AG	8 977 382	12 780 947	15 092 843	17 375 665	9,95 %
Dépenses de la CAPL	147 428 435	186 679 128	313 655 834	361 701 422	15,32 %
666 - Pertes de change	-	-	-	79 689	-
67 - Charges exceptionnelles	0	26 425	50 307 211	722 021	- 6867,56 %
68 - Dotation aux amortissements	15 781 160	15 538 656	21 718 389	23 642 663	8,14 %
TOTAL	163 209 595	202 244 209	385 681 434	386 145 795	0,12 %

Évolution des dépenses de fonctionnement de la CAPL depuis 2015 (en millions F CFP)



Les dépenses de fonctionnement ont augmenté dans l'ensemble des postes budgétaires (soit + 0,12 % par rapport à 2022).

L'augmentation la plus notable se situe au niveau des achats (+ 26,48 % par rapport à l'année précédente). Cette augmentation est justifiée par l'accroissement de l'activité générale de l'établissement, l'achat de matériel pour la zone de la foire agricole, les reports de crédits d'achat de 2022.

Les charges de maintenance et location ont augmenté de 22,6 % ; la CAPL a ainsi augmenté son parc à matériel et ses antennes, augmentant dès lors ses charges générales.

Enfin, les dépenses de prestations ont augmenté de 8,28 %, dans le but de réussir à concrétiser les projets et objectifs fixés par la chambre pendant l'exercice (*les dépenses par grands projets sont détaillées dans le rapport d'activité*).


b. En section d'investissement

Les recettes d'investissement de l'établissement pour l'exercice 2023 affichent une augmentation exponentielle par rapport à l'exercice précédent (+ 935,6 %) et s'établissent à 400 975 996 F CFP (contre 38 718 389 F CFP en 2022), présentant un taux d'exécution de 33,25 % des recettes prévisionnelles qui étaient de 1 205 928 464 F CFP.

Depuis 2017, elles ont évolué comme suit :

Années	Recettes d'investissement (en F CFP)	Variations
2017	21 044 522	- 56,29 %
2018	73 720 333	250,31 %
2019	18 230 134	- 75,27 %
2020	117 088 612	542,28 %
2021	15 538 656	- 86,73 %
2022	38 718 389	149,17 %
2023	400 975 996	935,62 %

Évolution des recettes d'investissement de la CAPL depuis 2016
(en millions F CFP)




Les dépenses d'investissement quant à elles augmentent également de manière importante par rapport à l'exercice précédent (+ 212 %). D'un montant de 381 502 118 F CFP (contre 122 197 052 F CFP pour 2022), elles présentent un taux d'exécution de 24,08 % des dépenses prévisionnelles qui étaient de 1 584 070 809 F CFP.

Les opérations d'investissement réalisées par la CAPL concernent notamment :

- le programme de travaux de Tipaerui, pour 2 691 996 F CFP ;
- le programme d'acquisition d'engins agricoles, pour 364 122 333 F CFP ;
- le programme de travaux de l'antenne de Raiatea, pour un montant de 1 596 000 F CFP ;
- le programme d'acquisition d'équipements d'agro-transformation, pour 5 129 357 F CFP.


Évolution des dépenses d'investissement de la CAPL depuis 2016
(en millions F CFP)



c. Résultats des comptes financiers depuis l'exercice 2018

	2018	2019	2020	2021	2022	2023
Résultat d'exploitation	- 11 399 665	- 3 827 948	- 6 626 236	91 002 207	- 8 124 161	37 235 158
Résultat financier	0	393 625	367 625	367 625	367 625	- 79 689
Résultat exceptionnel	246 900	217 949	494 274	486 647	- 50 307 076	1 985 463
TOTAL FONCTIONNEMENT	- 11 152 765	- 3 216 374	- 5 764 337	91 856 479	- 79 782 001	15 498 269
TOTAL INVESTISSEMENT	62 790 178	13 719 382	95 917 147	- 45 929 198	- 83 478 663	19 473 878
RÉSULTAT GLOBAL	51 637 413	10 503 008	90 152 810	45 927 281	- 163 260 664	34 972 147

Évolution des résultats des comptes financiers depuis 2017
(en millions F CFP)



2. Évolution de la structure financière de l'établissement

Le bilan simplifié ci-après retrace l'évolution de la structure financière de la CAPL (état patrimonial de l'établissement) sur les 5 derniers exercices.

ACTIF	2019	2020	2021	2022	2023
Actif immobilisé	55 115 483	59 809 709	105 738 907	206 217 570	564 077 025
Actif circulant	183 799 581	267 174 578	347 403 539	163 854 079	237 262 527
Régularisation	0	0	0	81 689	0
TOTAL	238 915 064	326 984 287	453 142 446	370 153 338	801 339 552
PASSIF	2019	2020	2021	2022	2023
Capitaux propres	230 909 356	352 756 392	417 612 871	354 830 870	747 662 472
Dettes	7 399 419	800 158	31 017 575	14 695 600	53 309 452
Régularisation	606 289	427 737	4 512 000	626 868	367 628
TOTAL	238 915 064	326 984 287	453 142 446	370 153 338	801 339 552


Le bilan de l'établissement fait apparaître au passif « Capitaux propres », un montant de 747 662 472 F CFP (contre 354 830 870 F CFP en 2022) détaillé comme suit :

- au compte 103 « Biens remis en pleine propriété des établissements » : 24 000 F CFP ;
- au compte 106 « Réserves » : 112 435 192 F CFP ;
- au compte 110 « Report à nouveau (solde créditeur) » : 10 117 701 F CFP ;
- au compte 120 « Résultat de l'exercice (bénéfices) » : 15 498 269 F CFP ;
- au compte 131 « Subvention d'investissement » : 609 587 310 F CFP.

IV. AFFECTATION DU RÉSULTAT ET FONDS DE ROULEMENT

À l'issue de l'exercice 2023, le résultat global du compte financier est excédentaire de 34 972 147 F CFP, augmentant en conséquence le fonds de roulement de l'établissement d'un même montant. Celui-ci passe ainsi de 148 613 300 F CFP au 31 décembre 2022 à 183 585 447 F CFP à la clôture de l'exercice 2023, représentant 115 jours de fonctionnement.

Évolution du fonds de roulement de la CAPL (en F CFP)



V. TRAVAUX EN COMMISSION

Le présent projet de délibération a été examiné par la commission de l'agriculture et des ressources marines, le 20 septembre 2024.

Récemment, la CAPL a fait l'objet d'une réforme globale, dans le but de devenir une chambre consulaire, avec un budget privé. Ce projet a donc conduit l'établissement à s'imposer des règles de gestion financière rigoureuses. Le fonds de roulement a par ailleurs été augmenté grâce à un travail d'assainissement des comptes et les dépenses de l'exercice 2023 ont été prises dans les charges à payer en fin d'année, afin qu'elles n'impactent pas celles de l'exercice 2024.

En termes de ressources humaines, la nouvelle organisation de la chambre conduira au recrutement des agents sous un régime de droit privé, dans le but de stabiliser les effectifs de l'établissement car, à l'heure actuelle, la majorité des agents n'est pas titulaire (ANT) de la fonction publique.

Suite à cette réforme, il est prévu que pour 2025, l'établissement soit attributaire d'une subvention du Pays à hauteur de celle reçue pour l'exercice 2024. Toutefois, des dispositifs seront mis en œuvre afin d'identifier des sources de financement qui se substitueront à la subvention annuelle. L'objectif ici est donc d'augmenter les ressources propres et la capacité d'autofinancement de l'établissement.

Sur la dotation du Pays de 365 millions F CFP, le montant de 350 millions F CFP correspond à la subvention allouée par le ministère de l'agriculture et la somme de 15 millions F CFP a été attribuée suite à l'appel à projet « *Ora maita'i* » et consacrée à la mise en place de kits potagers notamment dans les établissements scolaires.

En outre, et de manière générale, ont été soulevées la problématique des engins acquis par la CAPL et gérés par les communes à travers des conventions qui les engagent à les louer aux agriculteurs, ainsi que la problématique annuelle des carottes cultivées dans les îles Australes et les difficultés de stockage rencontrées, qui peuvent être mises en parallèle avec la saisonnalité du produit et la forte production qui en ressort.

Par ailleurs, le programme TAVITAT (transition agroécologique vivrière et agro-transformation), entré en phase de maturation depuis mai 2023 (étude et préparation, pendant un an), vise à développer les productions vivrières (*taro, 'uru, manioc, etc.*) pour notamment augmenter l'intégration de ces produits dans la part de féculents servis en restauration collective scolaire dans 10 communes pilotes (Huahine, Taha'a, Taputapuata, Teva I Uta, Mahina, Rimatara, Rurutu, Ua Huka, Bora Bora et Nuku Hiva) et renforcer l'autonomie alimentaire des atolls.

Enfin, des réflexions sont menées au niveau de la CAPL et du gouvernement relativement à l'encadrement des marges des distributeurs de produits agricoles.

* * * * *

À l'issue des débats, le projet de délibération portant approbation du compte financier de la Chambre de l'agriculture et de la pêche lagonaire pour l'exercice 2023 et affectation de son résultat a recueilli un vote favorable unanime des membres de la commission.

En conséquence, la commission de l'agriculture et des ressources marines propose à l'assemblée de la Polynésie française d'adopter le projet de délibération ci-joint.

LA RAPPORTEURE

Marielle KOHUMOETINI

**ASSEMBLÉE
DE LA
POLYNÉSIE FRANÇAISE**

NOR : APL24202074DL-5

DÉLIBÉRATION N° 2024-111/APF

DU 28 NOVEMBRE 2024

portant approbation du compte financier de
l'exercice 2023 de la Chambre de l'agriculture et de
la pêche lagonaire et affectation de son résultat

L'ASSEMBLÉE DE LA POLYNÉSIE FRANÇAISE

Vu la loi organique n° 2004-192 du 27 février 2004 modifiée portant statut d'autonomie de la Polynésie française, ensemble la loi n° 2004-193 du 27 février 2004 modifiée complétant le statut d'autonomie de la Polynésie française ;

Vu la délibération n° 95-205 AT du 23 novembre 1995 modifiée portant adoption de la réglementation budgétaire, comptable et financière de la Polynésie française et de ses établissements publics ;

Vu la délibération n° 668 CM du 6 mai 2013 modifiée relatif à la Chambre et au registre de l'agriculture et de la pêche lagonaire ;

Vu la délibération n° 08/21/CAPL du 6 juillet 2021 relative à l'élection des membres du bureau, du président et des vice-présidents de la Chambre de l'agriculture et de la pêche lagonaire ;

Vu l'arrêté n° 1248 CM du 31 juillet 2024 soumettant un projet de délibération à l'assemblée de la Polynésie française ;

Vu la lettre n° 2033/2024/APF/SG du 19 novembre 2024 portant convocation en séance des représentants à l'assemblée de la Polynésie française ;

Vu le rapport n° 101-2024 du 24 septembre 2024 de la commission de l'agriculture et des ressources marines ;

Dans sa séance du 28 novembre 2024 ;

A D O P T E :

Article 1^{er}.- Le montant définitif des recettes du compte financier de la Chambre de l'agriculture et de la pêche lagonaire pour l'exercice 2023 est arrêté à la somme de huit cent deux millions six cent vingt mille soixante francs (802 620 060 F CFP) se décomposant comme suit :

Section I de fonctionnement	401 644 064 F CFP
Section II d'investissement	400 975 996 F CFP
TOTAL	802 620 060 F CFP

Article 2.- Le montant définitif des dépenses du compte financier de la Chambre de l'agriculture et de la pêche lagonaire pour l'exercice 2023 est arrêté à la somme de sept cent soixante-sept millions six cent quarante-sept mille neuf cent treize francs (767 647 913 FCFP) se décomposant comme suit :

Section I de fonctionnement	386 145 795 F CFP
Section II d'investissement	381 502 118 F CFP
TOTAL	767 647 913 F CFP

Article 3.- Le compte financier de la Chambre de l'agriculture et de la pêche lagonaire pour l'exercice 2023, annexé à la présente délibération, est définitivement fixé ainsi qu'il suit :

	Section I FONCTIONNEMENT	Section II OPÉRATIONS EN CAPITAL	TOTAL
RECETTES (en F CFP)	401 644 064	400 975 996	802 620 060
DÉPENSES (en F CFP)	386 145 795	381 502 118	767 647 913
RÉSULTATS	Excédent	15 498 269	34 972 147
	Déficit		


Article 4.- Le résultat d'exploitation de l'exercice 2023, soit un excédent de 15 498 269 F CFP est affecté au compte :

- 1068 : Autres réserves 15 498 269 F CFP


Article 5.- Au 31 décembre de l'exercice 2023, le fonds de roulement de la Chambre de l'agriculture et de la pêche lagonaire est de cent quatre-vingt-trois millions cinq cent quatre-vingt-cinq mille quatre cent quarante-sept francs (183 585 447 F CFP).

Article 6.- Le Président de la Polynésie française est chargé de l'exécution de la présente délibération qui sera publiée au *Journal officiel* de la Polynésie française.

La secrétaire,


Odette HOMAI

Le Président,


Antony GEROS

Exemplaire CAPL

**CHAMBRE DE L'AGRICULTURE ET DE LA PECHE
LAGONAIRE**

**COMPTE FINANCIER
DE L'EXERCICE 2023**

Présenté par

Monsieur Philippe HENROT du 1er Janvier 2023 au 31 Décembre 2023

Organisme : 101 CHAMBRE DE L'AGRICULTURE ET DE LA PECHE LAGONAIRE

ETAT DE CONSOMMATION ET DE REALISATION

Exercice : 2023

Ucg : 801 Budget Principal

DEPENSES

Compte	Programme	Libellé	Crédits ouverts	Mandats ou OR émis	Mandats ou OR annulés	Crédits disponibles	% Cred. Cons.
139		SUB. INV. INSCR...	46 521 012			46 521 012	
		Sous-total	46 521 012			46 521 012	00,00
203		FRAIS RECHER DEVELOP	10 528 926			10 528 926	
		Sous-total	10 528 926			10 528 926	00,00
205		CONCESSIONS DROITS	11 761 594	5 394 202		6 367 392	45,86
		Sous-total	11 761 594	5 394 202		6 367 392	45,86
213		CONSTRUCTIONS	488 995 968	5 388 096		483 607 872	01,10
		Sous-total	488 995 968	5 388 096		483 607 872	01,10
215		INST. TECHN. MAT. OU	985 491 249	359 270 093		626 221 156	36,46
		Sous-total	985 491 249	359 270 093		626 221 156	36,46
218		AUT. IMMOB. CORPOR	40 772 060	11 449 727		29 322 333	28,08
		Sous-total	40 772 060	11 449 727		29 322 333	28,08
Total Investissement			1 584 070 809	381 502 118		1 202 568 691	24,08

Organisme : 101 CHAMBRE DE L'AGRICULTURE ET DE LA PECHE LAGONAIRE

ETAT DE CONSOMMATION ET DE REALISATION

Exercice : 2023

Ucg : 801 Budget Principal

DEPENSES

Compte	Programme	Libellé	Crédits ouverts	Mandats ou OR émis	Mandats ou OR annulés	Crédits disponibles	% Cred. Cons.
606		ACHATS APPRO. NON ST	54 800 000	44 972 691		9 827 309	82,07
		Sous-total	54 800 000	44 972 691		9 827 309	82,07
613		LOCATIONS	4 200 000	3 638 904		561 096	86,64
		Sous-total	4 200 000	3 638 904		561 096	86,64
615		TRAV. ENTR. ET REPAR	5 850 000	4 998 083		851 917	85,44
		Sous-total	5 850 000	4 998 083		851 917	85,44
616		PRIMES ASSURANCES	1 900 000	1 809 055		90 945	95,21
		Sous-total	1 900 000	1 809 055		90 945	95,21
618		DIVERS	200 000			200 000	00,00
		Sous-total	200 000			200 000	00,00
622		REMUNERATIONS INTERM	750 000	250 000		500 000	33,33
		Sous-total	750 000	250 000		500 000	33,33
623		PUBLICITE INFOR PUBL	80 466 885	69 810 489		10 656 396	86,76
		Sous-total	80 466 885	69 810 489		10 656 396	86,76
624		TRANS. BIENS. COLL.	7 650 000	6 443 151		1 206 849	84,22
		Sous-total	7 650 000	6 443 151		1 206 849	84,22
625		DEPLACEMENTS MISS	6 100 000	5 307 783		792 217	87,01
		Sous-total	6 100 000	5 307 783		792 217	87,01
626		FRAIS POSTAUX ET TEL	4 196 965	3 458 088		738 877	82,39
		Sous-total	4 196 965	3 458 088		738 877	82,39
627		SERVICES BANCAIRES E	59 600	11 600		48 000	19,46
		Sous-total	59 600	11 600		48 000	19,46
628		CHARGES EXTERNES DIV	47 980 400	42 733 717		5 246 683	89,06
		Sous-total	47 980 400	42 733 717		5 246 683	89,06
637		AUTRES IMPOTS ET TAX	350 000	259 826		90 174	74,24

Organisme : 101 CHAMBRE DE L'AGRICULTURE ET DE LA PECHE LAGONAIRE

ETAT DE CONSOMMATION ET DE REALISATION

Exercice : 2023

Ucg : B01 Budget Principal

DEPENSES

Compte	Programme	Libellé		Crédits ouverts	Mandats ou OR émis	Mandats ou OR annulés	Crédits disponibles	% Cred. Cons.
			Sous-total	350 000	259 826		90 174	74,24
641		REMUNERATION PERSONN		126 247 092	118 519 291		7 727 801	93,88
			Sous-total	126 247 092	118 519 291		7 727 801	93,88
643		REMUN PERSON. SUR CR		4 513 209	4 233 485		279 724	93,80
			Sous-total	4 513 209	4 233 485		279 724	93,80
645		CHARGES SOCIALES CPS		45 365 215	37 783 480		7 581 735	83,29
			Sous-total	45 365 215	37 783 480		7 581 735	83,29
647		AUTRES CHARGES SOCIA		546 484			546 484	
			Sous-total	546 484			546 484	00,00
651		REDEVANCES BREVETS		300 000	96 114		203 886	32,04
			Sous-total	300 000	96 114		203 886	32,04
653		CONSEILS ET ASSEMB		19 000 000	17 375 665		1 624 335	91,45
			Sous-total	19 000 000	17 375 665		1 624 335	91,45
666		PERTES DE CHANGE		80 000	79 689		311	99,61
			Sous-total	80 000	79 689		311	99,61
678		AUTRES CHARGES EXCEP		800 000	722 021		77 979	90,25
			Sous-total	800 000	722 021		77 979	90,25
681		DOTATIONS AUX AMORTI		88 621 012	23 642 663		64 978 349	26,68
			Sous-total	88 621 012	23 642 663		64 978 349	26,68
Total Fonctionnement				499 976 862	386 145 795		113 831 067	77,23
TOTAL				2 084 047 671	767 647 913		1 316 399 758	36,83

Organisme : 101 CHAMBRE DE L'AGRICULTURE ET DE LA PECHE LAGONAIRE

ETAT DE CONSOMMATION ET DE REALISATION

Exercice : 2023

Ucg : 801 Budget Principal

RECETTES

Compte	Programme	Libellé	Prévisions	Mandats ou OR émis	Mandats ou OR annulés	Différence sur prévisions	% Cred. Cons.
131		SUBVENTION EQUIPEMEN	1 117 307 452	377 333 333		739 974 119	33,77
		Sous-total	1 117 307 452	377 333 333		739 974 119	33,77
280		AMORT. IMMOB. INCORP		572 904		- 572 904	
		Sous-total	0	572 904		- 572 904	00,00
281		AMORT. IMMOB. CORPOR	88 621 012	23 069 759		65 551 253	26,03
		Sous-total	88 621 012	23 069 759		65 551 253	26,03
Total Investissement			1 205 928 464	400 975 996		804 952 468	33,25

Organisme : 101 CHAMBRE DE L'AGRICULTURE ET DE LA PECHE LAGONAIRE

ETAT DE CONSOMMATION ET DE REALISATION

Exercice : 2023

Ucg : B01 Budget Principal

RECETTES

Compte	Programme	Libellé	Prévisions	Mandats ou OR émis	Mandats ou OR annulés	Différence sur prévisions	% Cred. Cons.
706		PRESTATIONS SERVICES		1 199 736		- 1 199 736	
		Sous-total	0	1 199 736		- 1 199 736	00,00
708		PROD. ACTIV. ANNEXES	40 000 000	31 555 694	- 12 000	8 456 306	78,83
		Sous-total	40 000 000	31 555 694	- 12 000	8 456 306	78,89
744		SUBV. DE FONCT. PF	366 799 604	365 000 000		1 799 604	99,51
		Sous-total	366 799 604	365 000 000		1 799 604	99,51
748		AUTRES SUBV. EXPLOIT		238 663		- 238 663	
		Sous-total	0	238 663		- 238 663	00,00
758		DIVERS AUTRES PRODUI		954 487		- 954 487	
		Sous-total	0	954 487		- 954 487	00,00
761		PRODUITS DES PARTICI	367 625			367 625	
		Sous-total	367 625			367 625	00,00
771		PRODUITS EXCEP. OPER	1 500 000	2 347 776	- 1 573 485	725 709	51,62
		Sous-total	1 500 000	2 347 776	- 1 573 485	725 709	156,52
775		PRODUITS CESSIONS EL	500 000			500 000	
		Sous-total	500 000			500 000	00,00
777		QUOTE-PART SUB INVES	46 521 012			46 521 012	
		Sous-total	46 521 012			46 521 012	00,00
778		AUTRES PRODUITS		1 933 193		- 1 933 193	
		Sous-total	0	1 933 193		- 1 933 193	00,00
Total Fonctionnement			455 688 241	403 229 549	- 1 585 485	54 044 177	88,49
TOTAL			1 661 616 705	804 205 545	- 1 585 485	858 996 645	48,40

Organisme : 101 CHAMBRE DE L'AGRICULTURE ET DE LA PECHE LAGONAIRE

SYNTHESE ETAT DE CONSOMMATION ET DE REALISATION

Exercice : 2023

Ucg : 801 Budget Principal

DEPENSES

Compte	Crédits ouverts	Mandats ou OR émis	Mandats ou OR annulés	Crédits disponibles
13	46 521 012			46 521 012
20	22 290 520	5 394 202		16 896 318
21	1 515 259 277	376 107 916		1 139 151 361
23	0			0
Total Investissement	1 584 070 809	381 502 118		1 202 568 691
60	54 800 000	44 972 691		9 827 309
61	12 150 000	10 446 042		1 703 958
62	147 203 850	128 014 828		19 189 022
63	350 000	259 826		90 174
64	176 672 000	160 536 256		16 135 744
65	19 300 000	17 471 779		1 828 221
66	80 000	79 689		311
67	800 000	722 021		77 979
68	88 621 012	23 642 663		64 978 349
Total Fonctionnement	499 976 862	386 145 795		113 831 067
TOTAL	2 084 047 671	767 647 913		1 316 399 758

Organisme : 101 CHAMBRE DE L'AGRICULTURE ET DE LA PECHE LAGONAIRE

SYNTHESE ETAT DE CONSOMMATION ET DE REALISATION

Exercice : 2023

Ucg : B01 Budget Principal

RECETTES

Compte	Prévisions	Mandats ou OR émis	Mandats ou OR annulés	Différence sur prévisions
13	1 117 307 452	377 333 333		739 974 119
28	88 621 012	23 642 663		64 978 349
Total Investissement	1 205 928 464	400 975 996		804 952 468
70	40 000 000	32 755 430	- 12 000	7 256 570
74	366 799 604	365 238 663		1 560 941
75	0	954 487		- 954 487
76	367 625			367 625
77	48 521 012	4 280 969	- 1 573 485	45 813 528
Total Fonctionnement	455 688 241	403 229 549	- 1 585 485	54 044 177
TOTAL	1 661 616 705	804 205 545	- 1 585 485	858 996 645

RESULTATS BUDGETAIRES DE L'EXERCICE 2023

ETAT C

101 : CHAMBRE DE L'AGRICULTURE ET DE LA PECHE LAGONAIRE

Le : 12-FÉVR.-24 12:49:03

B01 : Budget Principal

	SECTION D'INVESTISSEMENT	SECTION DE FONCTIONNEMENT	TOTAL DES SECTIONS
Recettes			
Prévisions budgétaires totales	1 205 928 464	455 688 241	1 661 616 705
Titres de recettes émis	400 975 996	403 229 549	804 205 545
Réductions de titres		1 585 485	1 585 485
Recettes nettes	400 975 996	401 644 064	802 620 060
Dépenses			
Autorisations budgétaires totales	1 584 070 809	499 976 862	2 084 047 671
Mandats émis	381 502 118	386 145 795	767 647 913
Annulations de mandats			
Dépenses nettes	381 502 118	386 145 795	767 647 913
RESULTAT DE L'EXERCICE			
Excédent	19 473 878	15 498 269	34 972 147
Déficit			

TABLEAU GENERAL DE L'EXERCICE 2023

ETAT D

101 : CHAMBRE DE L'AGRICULTURE ET DE LA PECHE LAGONAIRE

Le : 12-FÉVR.-24 12:4

B01 : Budget Principal

1- EXECUTION DU BUDGET DE L'EXERCICE						
<u>Opérations de fonctionnement</u>			<u>Opérations d'investissement</u>			
PRODUITS (classe 7)		401 644 064	Recettes d'investissement		400 975 996	
CHARGES (classe 6)		386 145 795	Dépenses d'investissement		381 502 118	
Résultat de l'exercice à reporter	Excédent	15 498 269	Solde des opérations d'investissement	Excédent	19 473 878	
			Rajout au résultat cptes non budgétaire (c/165)			
			Solde du compte 165 au 31/12/2023		0	
			Déduction faite du solde du c/165 au 31/12/2022		0	
			Soit résultat non budgétaire		0	
			Accroissement du fonds de roulement		34 972 147	
2- SITUATION GENERALE						
		Réserves	Situation initiale	Résultats de l'exercice	Résultat non budgétaire	Situation finale
Résultats de fonctionnement reportés	Excédentaires		122 552 893	15 498 269		138 051 162
	Déficitaires					
Différence entre Investissements et financements	Excédentaires		26 060 407	19 473 878		45 534 285
	Déficitaires					
Situation globale			148 613 300	34 972 147		183 585 447

Exercice 2023

BALANCE AU 31/12/23

Ucg B01

Page 001 / 009

COMPTE	BALANCE D'ENTREE		OPERATIONS DE L'ANNEE						SOLDE	
	Débit	Crédit	Opérations budgétaires		Opérations non budgétaires		Total de l'année		Débit	Crédit
			Débit	Crédit	Débit	Crédit	Débit	Crédit		
1035		24 000						24 000		24 000
TOTAL 103		24 000						24 000		24 000
1068		192 217 193			79 782 001		79 782 001	192 217 193		112 435 192
TOTAL 106		192 217 193			79 782 001		79 782 001	192 217 193		112 435 192
TOTAL 10		192 241 193			79 782 001		79 782 001	192 241 193		112 459 192
110		10 117 701						10 117 701		10 117 701
TOTAL 110		10 117 701						10 117 701		10 117 701
TOTAL 11		10 117 701						10 117 701		10 117 701
129	79 782 001					79 782 001	79 782 001	79 782 001		
TOTAL 129	79 782 001					79 782 001	79 782 001	79 782 001		
TOTAL 12	79 782 001					79 782 001	79 782 001	79 782 001		
131		232 253 977		377 333 333				609 587 310		609 587 310
TOTAL 131		232 253 977		377 333 333				609 587 310		609 587 310
TOTAL 139										
TOTAL 13		232 253 977		377 333 333				609 587 310		609 587 310
TOTAL 1	79 782 001	494 612 871		377 333 333	79 782 001	79 782 001	159 564 002	691 728 205		732 164 203
203	960 500							960 500		960 500
TOTAL 203	960 500							960 500		960 500
2053				102 600				102 600		102 600
20531	2 506 838			2 562 720				5 069 558		5 069 558
20532	2 810 900			2 728 882				5 539 782		5 539 782
TOTAL 205	5 317 738			5 394 202				10 711 940		10 711 940
TOTAL 20	6 278 238			6 394 202				11 672 440		11 672 440

Exercice 2023

BALANCE AU 31/12/23

Ucg B01

Page 002 / 009

COMPTE	BALANCE D'ENTREE		OPERATIONS DE L'ANNEE						SOLDE	
	Débit	Crédit	Opérations budgétaires		Opérations non budgétaires		Total de l'année		Débit	Crédit
			Débit	Crédit	Débit	Crédit	Débit	Crédit		
21117	3 000 000						3 000 000		3 000 000	
TOTAL 211	3 000 000						3 000 000		3 000 000	
21228	1 519 850						1 519 850		1 519 850	
TOTAL 212	1 519 850						1 519 850		1 519 850	
213	6 631 899		621 300			6 631 899	7 253 199	6 631 899	621 300	
2131			2 889 900				2 889 900		2 889 900	
21317	8 308 414				6 631 899		14 940 313		14 940 313	
21357	43 486 323		1 876 896				45 363 219		45 363 219	
TOTAL 213	58 426 636		5 388 096		6 631 899	6 631 899	70 446 631	6 631 899	63 814 732	
215	551 186					551 186	551 186	551 186		
21537	17 233 174		5 129 357				22 362 531		22 362 531	
21547	253 341 803		354 140 736			551 186	608 033 725		608 033 725	
21548	976 400						976 400		976 400	
21557	25 805 493						25 805 493		25 805 493	
TOTAL 215	297 908 056		359 270 093		551 186	551 186	657 729 335	551 186	657 178 149	
21818	132 000						132 000		132 000	
21827	98 675 000		9 840 000				108 515 000		108 515 000	
2183			114 596				114 596		114 596	
218317	18 202 952						18 202 952		18 202 952	
21832			37 470				37 470		37 470	
218327	20 279 702		250 125				20 529 827		20 529 827	
21847	10 964 613						10 964 613		10 964 613	
21887	29 061 953		1 207 536				30 269 489		30 269 489	
TOTAL 218	177 316 220		11 449 727				188 765 947		188 765 947	
TOTAL 21	538 170 762		376 107 916		7 183 085	7 183 085	921 461 763	7 183 085	914 278 678	

Exercice 2023

BALANCE AU 31/12/23

Ucg B01

Page 003 / 009

COMPTE	BALANCE D'ENTREE		OPERATIONS DE L'ANNEE						SOLDE	
	Débit	Crédit	Opérations budgétaires		Opérations non budgétaires		Total de l'année		Débit	Crédit
			Débit	Crédit	Débit	Crédit	Débit	Crédit		
231	4 556 160						4 556 160		4 556 160	
TOTAL 231	4 556 160						4 556 160		4 556 160	
TOTAL 23	4 556 160						4 556 160		4 556 160	
261	9 790 000						9 790 000		9 790 000	
TOTAL 261	9 790 000						9 790 000		9 790 000	
TOTAL 26	9 790 000						9 790 000		9 790 000	
2803		192 100		192 100				384 200		384 200
280531		1 158 433		380 804				1 539 237		1 539 237
280532		2 810 900						2 810 900		2 810 900
TOTAL 280		4 161 433		572 904				4 734 337		4 734 337
2812		911 910		303 970				1 215 880		1 215 880
281317		8 308 414		265 276				8 573 690		8 573 690
281357		33 045 325		2 903 909				35 949 234		35 949 234
28153		6 857 010		2 257 991				9 115 001		9 115 001
281547		151 505 800		2 628 488				154 134 288		154 134 288
281548		976 400						976 400		976 400
281557		24 570 916		286 640				24 857 556		24 857 556
281818		132 000						132 000		132 000
281827		69 037 000		7 585 000				76 622 000		76 622 000
2818317		17 707 995		179 605				17 887 600		17 887 600
2818327		16 891 286		1 371 757				18 263 043		18 263 043
281847		8 863 481		369 449				9 232 930		9 232 930
281887		9 608 620		4 917 674				14 526 294		14 526 294
TOTAL 281		348 416 157		23 069 759				371 485 916		371 485 916
TOTAL 28		352 577 590		23 642 663				376 220 253		376 220 253

Exercice 2023

BALANCE AU 31/12/23

Ucg B01

Page 004 / 009

COMPTE	BALANCE D'ENTREE		OPERATIONS DE L'ANNEE						SOLDE	
	Débit	Crédit	Opérations budgétaires		Opérations non budgétaires		Total de l'année		Débit	Crédit
			Débit	Crédit	Débit	Crédit	Débit	Crédit		
TOTAL 2	558 795 160	352 577 580	381 502 116	23 642 863	7 183 085	7 183 085	847 480 363	383 403 338	840 287 278	376 220 269
4011		12 022 549			12 022 549		12 022 549	12 022 549		
4012					173 282 991	173 282 991	173 282 991	173 282 991		
4042					381 502 118	381 502 118	381 502 118	381 502 118		
4047		2 651 051				17 494 984		20 146 035		20 146 035
408						33 163 417		33 163 417		33 163 417
TOTAL 40		14 673 600			566 807 658	605 443 510	566 807 658	620 117 110		53 309 452
411123					38 002 886	36 739 856	38 002 886	36 739 856	1 263 030	
TOTAL 41					38 002 886	36 739 856	38 002 886	36 739 856	1 263 030	
421					108 660 906	108 660 906	108 660 906	108 660 906		
TOTAL 42					108 660 906	108 660 806	108 660 906	108 660 906		
431					47 395 818	47 395 818	47 395 818	47 395 818		
TOTAL 43					47 395 818	47 395 818	47 395 818	47 395 818		
4411	67 220 392				398 266 667	370 833 333	465 487 059	370 833 333	94 653 726	
4417	25 433 334				365 238 663	378 671 997	390 671 997	378 671 997	12 000 000	
TOTAL 44	92 653 726				763 505 330	749 505 330	856 159 056	749 505 330	106 653 726	
46631					3 526 373	3 526 373	3 526 373	3 526 373		
4664		22 000			715 492	693 492	715 492	715 492		
TOTAL 46		22 000			4 241 865	4 219 865	4 241 865	4 241 865		

Exercice 2023

BALANCE AU 31/12/23

Ucg B01

Page 005 / 009

COMPTE	BALANCE D'ENTREE		OPERATIONS DE L'ANNEE						SOLDE	
	Débit	Crédit	Opérations budgétaires		Opérations non budgétaires		Total de l'année		Débit	Crédit
			Débit	Crédit	Débit	Crédit	Débit	Crédit		
4713					174 927 067	174 927 067	174 927 067	174 927 067		
4715		15 000			31 912 651	31 897 651	31 912 651	31 912 651		
4718		611 868			49 239 384	48 995 141	49 239 384	49 607 009		367 625
4721	81 689					81 689	81 689	81 689		
4778						3		3		3
TOTAL 47	81 689	626 868			256 079 102	255 901 551	256 160 791	256 528 419		367 628
TOTAL 4	92 735 415	15 322 488			1 784 693 565	1 807 866 836	1 877 428 980	1 823 189 304	107 916 756	53 677 080
515	70 703 013				769 064 272	710 921 514	839 767 285	710 921 514	128 845 771	
543	497 340				6 360 000	6 357 340	6 857 340	6 357 340	500 000	
581					23 642 663	23 642 663	23 642 663	23 642 663		
TOTAL 5	71 200 353				799 066 935	740 921 517	870 267 288	740 921 517	129 345 771	
606				1 183 424				1 183 424		
60611				3 378 412				3 378 412		
60612				2 872 578				2 872 578		
60617				37 683				37 683		
6063				29 986 567				29 986 567		

Exercice 2023

BALANCE AU 31/12/23

Ucg B01

Page 006 / 009

COMPTE	BALANCE D'ENTREE		OPERATIONS DE L'ANNEE						SOLDE	
	Débit	Crédit	Opérations budgétaires		Opérations non budgétaires		Total de l'année		Débit	Crédit
			Débit	Crédit	Débit	Crédit	Débit	Crédit		
6064			1 454 728					1 454 728		
6065			25 000					25 000		
6068			6 034 299					6 034 299		
TOTAL 60			44 972 691					44 972 691		
613			3 017 714					3 017 714		
6135			621 190					621 190		
615			854 401					854 401		
6152			190 032					190 032		
6155			3 953 650					3 953 650		
616			1 809 055					1 809 055		
TOTAL 61			10 446 042					10 446 042		
622			250 000					250 000		
623			8 410 030					8 410 030		
6231			635 604					635 604		
6233			48 961 041					48 961 041		
6237			11 803 814					11 803 814		
624			1 060 173					1 060 173		
6244			3 291 127					3 291 127		
6247			2 091 851					2 091 851		
625			5 307 783					5 307 783		

Exercice 2023

BALANCE AU 31/12/23

Ucg B01

Page 007 / 009

COMPTE	BALANCE D'ENTREE		OPERATIONS DE L'ANNEE						SOLDE	
	Débit	Crédit	Opérations budgétaires		Opérations non budgétaires		Total de l'année		Débit	Crédit
			Débit	Crédit	Débit	Crédit	Débit	Crédit		
626			3 455 088					3 455 088		
6262			3 000					3 000		
627			11 600					11 600		
628			3 043 432					3 043 432		
6286			551 086					551 086		
6288			39 139 199					39 139 199		
TOTAL 62			128 014 828					128 014 828		
637			259 826					259 826		
TOTAL 63			259 826					259 826		
641			1 619 402					1 619 402		
641111			51 274 431					51 274 431		
641112			62 787 353					62 787 353		
641115			2 838 105					2 838 105		
643			74 245					74 245		
6431			28 673					28 673		
643111			987 064					987 064		
643112			3 054 575					3 054 575		
6432			88 928					88 928		
645			3 507 906					3 507 906		
6451			13 673 332					13 673 332		
645111			9 009					9 009		
6452			19 598 563					19 598 563		

BALANCE AU 31/12/23

COMPTE	BALANCE D'ENTREE		OPERATIONS DE L'ANNEE						SOLDE	
	Débit	Crédit	Opérations budgétaires		Opérations non budgétaires		Total de l'année		Débit	Crédit
			Débit	Crédit	Débit	Crédit	Débit	Crédit		
6455			994 670				994 670			
TOTAL 64			160 536 256				160 536 256			
651			96 114				96 114			
653			17 375 665				17 375 665			
TOTAL 65			17 471 779				17 471 779			
666			79 689				79 689			
TOTAL 66			79 689				79 689			
678			722 021				722 021			
TOTAL 67			722 021				722 021			
681			23 642 663				23 642 663			
TOTAL 68			23 642 663				23 642 663			
TOTAL 6			386 145 795				386 145 795			
706				1 199 736				1 199 736		
708			12 000	31 555 694			12 000	31 555 694		
TOTAL 70			12 000	32 755 430			12 000	32 755 430		

Exercice 2023

BALANCE AU 31/12/23

Ucg B01

COMPTE	BALANCE D'ENTREE		OPERATIONS DE L'ANNEE						SOLDE	
	Débit	Crédit	Opérations budgétaires		Opérations non budgétaires		Total de l'année		Débit	Crédit
			Débit	Crédit	Débit	Crédit	Débit	Crédit		
744				365 000 000				365 000 000		
7488				238 663				238 663		
TOTAL 74				365 238 663				365 238 663		
758				954 487				954 487		
TOTAL 75				954 487				954 487		
771			1 573 485	2 347 776			1 573 485	2 347 776		
778				1 933 193				1 933 193		
TOTAL 77			1 573 485	4 280 969			1 573 485	4 280 969		
TOTAL 7			1 585 485	4 03 229 549			1 585 485	4 03 229 549		
Résultat									15 498 269	
Résultat ONB										
TOTAL	802 512 929	802 512 929	769 233 398	804 205 545	2 670 725 586	2 635 753 439	4 242 471 913	4 242 471 913	1 177 559 805	1 177 559 805

ACTIF	Exercice 2023			Exercice 2022
	BRUT	AMORTISSEMENTS PROVISIONS	NET	
ACTIF IMMOBILISE				
<u>Immobilisations incorporelles</u>				
201 Frais d'établissement				
203 Frais de recherche et de développement	960 500	384 200	576 300	768 400
205 Concessions et droits similaires	10 711 940	4 350 137	6 361 803	1 348 405
206 Droit au bail				
208 Autres immobilisations incorporelles				
237 Avances et acomptes				
232 Immobilisations incorporelles en cours				
<u>Immobilisations corporelles</u>				
211 Terrains	3 000 000		3 000 000	3 000 000
212 Aménagements de terrains	1 519 860	1 215 860	303 970	607 940
213 Constructions	63 814 732	44 522 924	19 291 808	17 072 897
214 Constructions sur sol d'autrui				
215 Installations techniques, matériels, outillage	657 178 149	189 083 245	468 094 904	113 997 930
216 Collections				
218 Autres immobilisations	188 765 947	136 663 867	52 102 080	55 075 838
231 Immobilisations corporelles en cours	4 556 160		4 556 160	4 556 160
238 Avances et acomptes				
<u>Immobilisations financières</u>				
261 Participations et créances rattachées à la participation	9 790 000		9 790 000	9 790 000
271 Titres immobilisés (droits de propriété)				
272 Titres immobilisés (droits de créance)				

ACTIF	Exercice 2023			Exercice 2022
	BRUT	AMORTISSEMENTS PROVISIONS	NET	
<u>Immobilisations financières</u>				
274 Prêts				
275 Dépôts et cautionnements versés				
277 Autres créances immobilisées				
TOTAL 1	940 297 278	376 220 253	564 077 025	206 217 570
ACTIF CIRCULANT				
<u>Stocks en cours</u>				
371 Marchandises (à revendre en l'état)				
<u>Créances d'exploitation : Clients</u>				
411 Clients divers	1 263 030		1 263 030	
418 Clients, produits non encore facturés				
<u>Créances d'exploitation : autres</u>				
429 Déficits et débits des régisseurs				
438 Produits à recevoir CPS				
4411 Subventions d'investissement	94 653 726		94 653 726	67 220 392
4417 Subventions d'exploitation	12 000 000		12 000 000	25 433 334
445 TVA				
462 Créances sur cession d'immobilisations				
463 Autres comptes débiteurs				
458 Comptabilités distinctes rattachées				
4581 Maîtrise d'ouvrage				

CADRE 6 - BILAN

12-FÉVR.-24 12:49:33

ETAT F

Organisme : 101 CHAMBRE DE L'AGRICULTURE ET DE LA PECHE LAGONAIRE

Ucg : B01

ACTIF	Exercice 2023			Exercice 2022
	BRUT	AMORTISSEMENTS PROVISIONS	NET	
<u>Créances d'exploitation : autres</u>				
443 Opérations part. avec état et collectivités				
4684 Produits à recevoir sur RA				
4687 Produits à recevoir				
<u>Créances diverses</u>				
50 Valeurs mobilières de placement				
5117 Chèques impayés				
515 Compte au Trésor	128 845 771		128 845 771	70 703 013
543 Régle d'avance	500 000		500 000	497 340
545 Régle de recettes				
531 Caisse				
TOTAL 2	237 262 527		237 262 527	163 854 079
<u>COMPTES DE REGULARISATION</u>				
<u>Comptes de régularisation</u>				
481 Charges à répartir				
472 Dépenses à régulariser				81 689
486 Charges constatées d'avance				
TOTAL 3				81 689
TOTAL GENERAL	1 177 559 805	376 220 253	801 339 552	370 153 338

PASSIF	Exercice 2023	Exercice 2022
	NET	NET
CAPITAUX PROPRES		
102 Affectations		
103 Biens remis en pleine propriété des établissements	24 000	24 000
106 Réserves	112 435 192	192 217 193
110 Report à nouveau (solde créditeur)	10 117 701	10 117 701
119 Report à nouveau (perte)		
120 Résultat de l'exercice (bénéfices)	15 498 269	
129 Résultat de l'exercice (pertes)		- 79 782 001
13 Subventions d'investissement	609 587 310	232 253 977
TOTAL 1	747 662 472	354 830 870
PROVISIONS		
15 Provisions pour risques et charges		
TOTAL 2		
DETTES		
<u>Dettes Financières</u>		
16 sauf 165 Emprunts auprès des établissements		
165 Dépôts et cautionnements reçus		
519 Concours bancaires courants		
<u>Dettes d'exploitation: Fournisseurs</u>		
401 Fournisseurs		12 022 549

101 CHAMBRE DE L'AGRICULTURE ET DE LA PECHE LAGONAIRE

Ucg : B01

PASSIF	Exercice 2023	Exercice 2022
	NET	NET
<u>Dettes d'exploitation: Fournisseurs</u>		
408 Fournisseurs-Factures non parvenues	33 163 417	
<u>Dettes d'exploitation: Fiscales et sociales</u>		
421 Personnel		
427 Oppositions		
431 CPS		
4378 Contribution pour la Solidarité		
438 Autres charges sociales		
428 Personnel - Charges à payer		
445 TVA		
<u>Dettes d'exploitation: Dettes diverses</u>		
404 Fournisseurs d'immobilisation	20 146 035	2 651 051
407 Oppositions		
4191 Avances et acomptes reçus		
4582 Maîtrise d'ouvrage		
466 Crédoiteurs divers		22 000
467 Autres comptes créditeurs		
4682 Charges à payer sur RA		
473 Recettes à transférer		
TOTAL 3	53 309 452	14 695 600
COMPTES DE REGULARISATION		

PASSIF	Exercice 2023	Exercice 2022
	NET	NET
4386 Autres charges à payer		
471 Recettes à classer	367 625	625 858
487 Produits constatés d'avance		
4781 Frais de poursuites		
448 Territoire Charges à payer		
477 Gain au change	3	
TOTAL 4	367 628	625 859
TOTAL GENERAL	801 339 552	370 153 339

Total Classe 1	747 662 472
Fonds de roulement consolidé des provisions pour créances douteuses	183 585 447

101 CHAMBRE DE L'AGRICULTURE ET DE LA PECHE LAGONAIRE

Ucg : B01

CHARGES (hors taxes)	Exercice 2023	Exercice 2022
CHARGES D'EXPLOITATION		
<u>Coût d'achat des marchandises vendues dans l'exercice</u>		
607,608 Achats de marchandises		
6037 Variation des stocks de marchandises		
609 Rabais, remises, ristournes obtenus sur achat		
CONSOMMATION DE L'EXERCICE EN PROVENANCE DES TIERS		
<u>Achats stockés d'approvisionnements</u>	55 418 733	41 147 816
601 Achats de matières premières		
602 Autres approvisionnements		
603 sauf 6037 Variation des stocks d'approvisionnement		
61 Achats de sous-traitance	10 446 042	8 084 888
604,605,606 Achats non stockés de matière et fournitures	44 972 691	33 062 928
<u>Services extérieurs</u>	128 014 828	117 415 010
621 Personnel intérimaire		
62 sauf 621 Autres	128 014 828	117 415 010
IMPOTS, TAXES ET VERSEMENTS ASSIMILES		
<u>Impôts</u>	259 826	299 028
63 Impôts	259 826	299 028
<u>Charges de personnel</u>	160 536 256	139 061 257
641 Rémunération du personnel permanent	118 519 291	101 259 925
643 Rémunération du personnel sur crédits	4 233 485	5 498 142
644 Rémunération du personnel recruté sur convention		

CHARGES (hors taxes)	Exercice 2023	Exercice 2022
<u>Charges de personnel</u>		
645 Charges sociales	37 783 480	32 026 169
646,647,648 Autres		277 021
<u>Autres charges</u>		
65 Autres charges de gestion courante	17 471 779	15 732 723
<u>Charges financières</u>		
686 Dotations aux amortissements et aux provisions	79 689	
661 Charges d'intérêts		
665 Escomptes accordés		
666 Pertes au change	79 689	
667 Charge nette sur cession de valeurs mobilières de placement		
668 Autres charges financières		
<u>Charges exceptionnelles</u>		
671 Charges exceptionnelles sur opérations de l'exercice	722 021	50 307 211
672 Charges exceptionnelles sur exercices antérieurs		50 307 211
675 Valeur comptable des éléments d'actif cédés		
678 Autres charges exceptionnelles sur opérations en capital	722 021	
<u>Dotations aux amortissements et aux provisions</u>	23 642 663	21 718 389

101 CHAMBRE DE L'AGRICULTURE ET DE LA PECHE LAGONAIRE

Ucg : B01

CHARGES (hors taxes)	Exercice 2023	Exercice 2022
<u>Dotations aux amortissements et aux provisions</u>		
681 Sur immobilisations : dotations aux amortissements et aux provisions (e)	23 642 663	21 718 389
687 Dotations aux amortissements et aux provisions (charges exceptionnelles)		
<u>Impôts sur les bénéfices</u>		
69 Impôts sur les bénéfices		
Sous - total	386 145 795	385 681 434
Solde créditeur : Bénéfice	15 498 269	
TOTAL GENERAL	401 644 064	385 681 434

COMPTE DE RESULTAT

12-FÉVR-24 12:50:04

ETAT I

101 CHAMBRE DE L'AGRICULTURE ET DE LA PECHE LAGONAIRE

Ucg : B01

PRODUITS (hors taxes)	Exercice 2023	Exercice 2022
PRODUITS D'EXPLOITATION		
707 Ventas de marchandises vendues dans l'exercice		
<u>Production vendue</u>	32 743 430	35 531 673
701 702 703 Ventas		
704 Travaux		
705 706 708 Prestations de services et études, activités annex	32 743 430	35 531 673
709 Rabais, remises et ristournes accordées par l'établissement		
Montant net du chiffre d'affaires	32 743 430	35 531 673
<u>Production stockée</u>		
7133 En cours de production de biens		
7134 En cours de production de services		
7135 Produits		
<u>Production immobilisée</u>		
72 Production immobilisée		
<u>Subvention d'exploitation</u>	365 238 663	270 000 000
74 Subvention d'exploitation	365 238 663	270 000 000
<u>Reprises sur amortissements et provisions</u>		
78 Reprises sur amortissements et provisions		
<u>Transferts de charges</u>		
79 Transferts de charges		
<u>Autres produits</u>	354 487	

101 CHAMBRE DE L'AGRICULTURE ET DE LA PECHE LAGONAIRE

Ucg : B01

PRODUITS (hors taxes)	Exercice 2023	Exercice 2022
Autres produits		
75 Autres produits	954 487	
PRODUITS FINANCIERS		
Produits financiers		
761 De participation		367 625
762 D'autres immobilisations financières		367 625
763 D'autres créances		
764 Revenus de valeurs mobilières de placement		
765 Escomptes obtenus		
766 Gains de change		
767 Produits nets sur cessions de valeurs mobilières de placement		
768 Autres produits financiers		
PRODUITS EXCEPTIONNELS		
Produits exceptionnels		
771 Produits exceptionnels sur opérations de gestion	2 707 484	135
775 Produits de cessions d'éléments d'actifs	774 291	
776 Produits issus de la neutralisation des amortissements		
777 Quote-part des subventions d'investissement virée au résultat		
778 Autres produits exceptionnels	1 933 193	135
774 Produits exceptionnels ope. antérieures		
Sous - total	401 644 064	305 899 433
		79 782 001
TOTAL GENERAL	401 644 064	385 681 434

VALEURS INACTIVES

101 CHAMBRE DE L'AGRICULTURE ET DE LA PECHE LAGONAIRE

EXERCICE 2023

DESIGNATION DES COMPTES		DEBIT			CREDIT			SOLDE	
COMPTE	INTITULE	Balance d'entrée	Année en cours	TOTAL	Balance d'entrée	Année en cours	TOTAL	Débit	Créditeur
861	Titres et valeurs en portefeuille		19 080 000	19 080 000		19 080 000	19 080 000		
862			18 000 000	18 000 000		18 000 000	18 000 000		
863			18 000 000	18 000 000		18 000 000	18 000 000		
	TOTAL		55 080 000	55 080 000		55 080 000	55 080 000		

BALANCE DEFINITIVE DE L'EXERCICE 2023

101 CHAMBRE D'AGRICULTURE ET DE LA PECHE LAGONAIRE

COMPTES	DEBIT	CREDIT
1035		24 000
1068		112 435 192
110		10 117 701
120		16 498 269
131		609 587 310
203	960 500	
2053	102 600	
20531	5 069 558	
20532	5 539 782	
21117	3 000 000	
21228	1 519 850	
213	621 300	
2131	2 889 900	
21317	14 940 313	
21357	45 363 219	
21537	22 362 531	
21547	608 033 725	
21548	976 400	
21557	25 805 493	
21818	132 000	
21827	108 515 000	
2183	114 596	
218317	18 202 952	
21832	37 470	
218327	20 529 827	
21847	10 964 613	
21887	30 269 489	
231	4 566 160	
261	9 790 000	
2803		384 200

BALANCE DEFINITIVE DE L'EXERCICE 2023

101 CHAMBRE D'AGRICULTURE ET DE LA PECHE LAGONAIRE

COMPTES	DEBIT	CREDIT
280531		1 539 237
280532		2 810 900
2812		1 215 880
281317		8 573 690
281357		35 949 234
28153		9 115 001
281547		154 134 288
281548		976 400
281557		24 857 556
281818		132 000
281827		76 622 000
2818317		17 867 600
2818327		18 263 043
281847		9 232 930
281887		14 528 294
4047		20 146 035
408		33 163 417
411123	1 263 030	
4411	94 653 726	
4417	12 000 000	
4718		367 625
4778		3
515	128 845 771	
543	500 000	
TOTAUX	1 177 559 805	1 177 559 805

Le comptable soussigné, affirme véritable, sous les peines de droit, le présent compte financier. Il affirme, en outre, et sous les mêmes peines, que les opérations portées dans ce compte sont, sans exception, toutes celles qui ont été faites pour le service de l'établissement et qu'il n'en existe aucune autre à sa connaissance.

des Finances Publiques
La responsable de la division Pilotage
du réseau d'accompagnement

Inspectrice Divisionnaire
des Finances Publiques
Anne-Sophie LOUQUELLES-GOUPIL

A Papeete, le 07 MAR. 2024



Le Payeur
de la Polynésie française

Philippe HENROT

L'Ordonnateur soussigné certifie l'exactitude du montant des mandats de dépenses et du montant des titres de recette inscrits au présent compte financier.

A Papeete, le 28 MAI 2024



Adopté par le conseil d'Administration dans sa séance du

A Papeete, le 28 MAI 2024

Le président du conseil d'Administration,



**CHAMBRE DE L'AGRICULTURE ET DE LA PECHE
LAGONAIRE**



ATTESTATION DE CONFORMITE

L'ordonnateur soussigné certifie que les montants des opérations budgétaires mentionnés sur la balance générale au 31/12/2023 correspondent à la totalité des opérations budgétaires mandatées et mises en recouvrement par l'établissement au titre de l'exercice 2023

Cette attestation remplace la validation générale portée sur les derniers bordereaux de mandats et de titres.
Celle-ci n'est plus possible du fait de la non intégration dans Poly-GF du montant des rejets effectués par le comptable dans le cumul des émissions des mandats et des ordres de recette.

A Papeete,
Le 28 MAI 2024

L'ordonnateur



ASSEMBLÉE
DE LA
POLYNÉSIE FRANÇAISE

NOR : APL23201451DL-5

PG 5

DÉLIBÉRATION N° 2024-10/APF

DU 18 JANVIER 2024

portant approbation du compte financier de
l'exercice 2022 de la chambre de l'agriculture et
de la pêche lagonaire et affectation de son résultat

LA COMMISSION PERMANENTE DE L'ASSEMBLÉE DE LA POLYNÉSIE FRANÇAISE

Vu la loi organique n° 2004-192 du 27 février 2004 modifiée portant statut d'autonomie de la Polynésie française, ensemble la loi n° 2004-193 du 27 février 2004 modifiée complétant le statut d'autonomie de la Polynésie française ;

Vu la délibération n° 95-205 AT du 23 novembre 1995 modifiée portant adoption de la réglementation budgétaire, comptable et financière de la Polynésie française et de ses établissements publics ;

Vu l'arrêté n° 668 CM du 6 mai 2013 modifié relatif à la chambre et au registre de l'agriculture et de la pêche lagonaire ;

Vu la délibération n° 8/21/CAPL du 6 juillet 2021 relative à l'élection des membres du bureau, du Président et des vice-présidents de la chambre de l'agriculture et de la pêche lagonaire ;

Vu la délibération n° 95-205 AT du 23 novembre 1995 modifiée portant adoption de la réglementation budgétaire, comptable et financière de la Polynésie française et de ses établissements publics ;

Vu l'arrêté n° 2228 CM du 4 décembre 2023 soumettant un projet de délibération à l'assemblée de la Polynésie française ;

Vu la lettre n° 21/2024/APF/SG du 11 janvier 2024 portant convocation en séance des représentants à l'assemblée de la Polynésie française ;

Vu le rapport n° 131-2023 du 29 septembre 2023 de la commission de l'agriculture, de l'agroalimentaire, de l'élevage et du développement des archipels ;

Dans sa séance du 18 janvier 2024

A D O P T E :

Article 1^{er}.- Le montant définitif des recettes du compte financier de la chambre de l'agriculture et de la pêche lagonaire pour l'exercice 2022 est arrêté à la somme de trois cent quarante-quatre millions six cent dix-sept mille huit cent vingt-deux francs (344 617 822 F CFP) se décomposant comme suit :

Section I de fonctionnement	305 899 433 F CFP
Section II d'investissement	38 718 389 F CFP
TOTAL	344 617 822 F CFP

Article 2.- Le montant définitif des dépenses du compte financier de la chambre de l'agriculture et de la pêche lagonaire pour l'exercice 2022 est arrêté à la somme de cinq cent sept millions huit cent soixante-dix-huit mille quatre cent quatre-vingt-six francs (507 878 486 F CFP) se décomposant comme suit :

Section I de fonctionnement	385 681 434 F CFP
Section II d'investissement	122 197 052 F CFP
TOTAL	507 878 486 F CFP

Article 3.- Le compte financier de la chambre de l'agriculture et de la pêche lagonaire pour l'exercice 2022, annexé à la présente délibération, est définitivement fixé ainsi qu'il suit :

	Section I FONCTIONNEMENT	Section II OPÉRATIONS EN CAPITAL	TOTAL
RECETTES (en F.CFP)	305 899 433	38 718 389	344 617 822
DÉPENSES (en F.CFP)	385 681 434	122 197 052	507 878 486
RÉSULTATS	Excédent		
	Déficit	79 782 001	163 260 664

Article 4.- Le résultat d'exploitation de l'exercice 2022, soit un déficit de 79 782 001 F CFP en section de fonctionnement, est affecté au compte :

1068 : Autres réserves (solde débiteur) 79 782 001 F CFP

Article 5.- Au 31 décembre de l'exercice 2022, le fonds de roulement de la chambre de l'agriculture et de la pêche lagonaire est de cent quarante-huit millions six cent-treize mille trois cent francs (148 613 300 F CFP).


Article 6.- Le Président de la Polynésie française est chargé de l'exécution de la présente délibération qui sera publiée au *Journal officiel* de la Polynésie française.

La Secrétaire,



Jeanne VAIANUI

Président,



Oscar, Manutahi TEMARU

BORDEREAU - JOURNAL DES MANDATS EMIS

BORDEREAU N° 792

Assignés sur la caisse
DU PAYEUR DE LA POLYNÉSIE
FRANÇAISE

BUDGET
ORDONNATEUR

BUDGET PRINCIPAL
CAPL

FEUILLET N° 1
EXERCICE 2023

NOM ET ADRESSE DU CRÉANCIER COMPTÉ À CRÉDITER (1)	Somme nette à payer en monnaie locale (2)	RÉFÉRENCES DU MANDATEMENT - Objet de la dépense - Pièces justificatives							Somme mandatée en devise CFP (11)	CONTRE VALEUR en monnaie locale (F CFP)				Relances et Oppositions		TOTAL PAR CHAPITRE (10)	
		Année d'imp. (3)	Date d'émission (4)	N° du bord. (5)	N° du mandat (6)	N° chèque ou de l'ordre de paiement (7)	IMPUTATION			Montant HT et TVA non déductible (12)	Montant TVA déductible (13)	Montant C.P.S. (14)	Montant TTC (15)	Code RET. (16)	Montant EN MONNAIE LOCALE (17)		
							Article (8)	Partiel (9)									S- Par/Prog
PAYEUR DE LA POLYNÉSIE FRANÇAISE PAIERIE DE LA PF PAPEETE ALMEUBLE ANNE MARIE JAVOUHEY BP 05-08713 PAPEETE 45189 IECM 00003 83010000000 04 IECM	23 642 603	2023	31/12/23	792	1577		681			23 642 603			23 642 603			23 642 603	
TOTAL		23 642 603	I - TOTAL du présent bordereau							23 642 603	0	0	23 642 603				
Arrêté le présent bordereau-journal des mandats à la somme figurant colonne 15			II - A déduire (mandatements non admis)													DEVISE	
L'Ordonnateur			III - CUMUL bordereaux précédents							744 005 250	0	0	744 005 250				
			IV - Montant général des mandatements admis							767 647 813	0	0	767 647 813				

161-005 PAIERIE DE
LA POLYNÉSIE FRANÇAISE

31 DEC. 2023

PASSÉ EN ÉCRITURE
Jr 383



[Handwritten signature]

BORDEREAU DES ORDRES D'ANNULATION/REDUCTION DE RECETTE

Je soussigné, Le Chef du budget CAPL,
 demande à Monsieur Le Payeur de la Polynésie Française,
 de bien vouloir intégrer dans ses écritures les 1 titres de recettes ci-joints,
 numérotés de 2 à 2 émis pour la somme de 1573485 F CFP dont le
 détail par imputation figure ci-après.

Budget BP
 N° Bordereau 2
 Date émission 28/12/2023
 Exercice 2023

PAPEETE le 28/12/2023
 L'Ordonnateur délégué

4388

PRISE EN CHARGE	N° Ordre Ann/Réd	DEBITEUR	IMPUTATION			MONTANT HT et TVA non collectés à annuler/réduire	MONTANT TVA collectés à annuler/réduire	MONTANT C.P.S	MONTANT TTC En F CFP	REGLEMENT
			Article	Parag.	Prog.					
	2	TAHITI BULL SAS TAHITI BULL	771			1 573 485	0	0	1 573 485	
						1 573 485	0	0	1 573 485	
		Total Bordereau				1 573 485	0	0	1 573 485	
		RAPPEL CUMULS antérieurs				12 000	0	0	12 000	
		TOTAL GENERAL				1 585 485	0	0	1 585 485	

BORDEREAU D'EMISSION DES TITRES DE RECETTE

161-006 PAIERIE DE
LA POLYNÉSIE FRANÇAISE

31 DEC. 2023

PASSÉ EN ÉCRITURE

SC 383

Je soussigné, Ordonnateur CHAMBRE DE L'AGRICULTURE ET DE LA PÊCHE LAGONAIRE,
demande à Monsieur le Payeur de la Polynésie Française, de bien vouloir intégrer dans ses écritures
le(s) 1 titre(s) de recette(s) ci-joint(s), numéroté(s) de 120 à 120
émis pour la somme de 23 642 663 F CFP
dont le détail par imputation figure ci-dessous.

PAPEETE le 31/12/23
L'Ordonnateur délégué,



[Signature]

Budget : BP
N° Bordereau : 120
N° Feuillet : 1 / 1
Date émission : 31/12/23
Exercice : 2023

4368

PRISE EN CHARGE	N° Ordre Ann/Réd.	DEBITEUR	IMPUTATION			MONTANT HT et TVA non collectée à annuler/réduire	MONTANT TVA collectée à annuler/réduire	MONTANT C.P.S	MONTANT TTC En F CFP	REGLEMENT
			Article	Parag.	Prog.					
	120	PAYEUR DE LA POLYNESIE FRANCAISE PAIERIE DE LA PF	280	2803		102 100	0	0	102 100	
			280	2805		380 804	0	0	380 804	
			281	2812		303 970	0	0	303 970	
			281	2813		265 278	0	0	265 278	
			281	2813		2 903 909	0	0	2 903 909	
			281	2815		2 257 991	0	0	2 257 991	
			281	2815		2 628 488	0	0	2 628 488	
			281	2815		288 640	0	0	288 640	
			281	2818		7 585 000	0	0	7 585 000	
			281	2818		179 605	0	0	179 605	
			281	2818		1 371 757	0	0	1 371 757	
			281	2818		368 449	0	0	368 449	
			281	2818		4 917 874	0	0	4 017 074	
						23 642 853	0	0	23 642 663	
		TOTAL du Bordereau				23 642 853	0	0	23 642 663	
		RAPPEL CUMULS antérieurs				780 562 882	0	0	780 562 882	
		TOTAL GENERAL				804 205 545	0	0	804 205 545	