

ASSEMBLÉE  
DE LA  
POLYNÉSIE FRANÇAISE

Commission de l'éducation,  
de la jeunesse et des sports

Papeete, le 19 MAI 2025

Document mis  
en distribution

Le 19 MAI 2025

N° 53-2025

**RAPPORT**

relatif à un projet de délibération portant approbation du compte financier 2022 du collège de Moerai - Rurutu et affectation de son résultat,

présenté au nom de la commission de l'éducation, de la jeunesse et des sports,

par Messieurs les représentants Bruno FLORES et Ruben TEREMATE

Monsieur le Président,  
Mesdames, Messieurs les représentants,

Par lettre n° 1508/PR du 6 mars 2025, le Président de la Polynésie française a transmis aux fins d'examen par l'assemblée de la Polynésie française un projet de délibération portant approbation du compte financier 2022 du collège de Moerai - Rurutu et affectation de son résultat.

**1.- RAPPEL SOMMAIRE DES MISSIONS ET DES MOYENS**

*Pour de plus amples informations relatives à cet établissement public d'enseignement, les rapporteurs invitent leurs collègues à consulter l'annexe à ce rapport ainsi que le rapport d'activité 2022 de l'établissement.*

**1.1 Missions et présentation de l'établissement**

Ouvert en 1982, le collège de Moerai - Rurutu est un établissement public d'enseignement créé conformément à la délibération n° 88-145 AT du 20 octobre 1988 modifiée.

Ses attributions sont fixées par l'arrêté n° 732 CM du 17 juin 1987 modifié portant organisation administrative et financière des établissements publics d'enseignement de la Polynésie française, qui charge entre autres les établissements de :

- dispenser un enseignement secondaire en continuité du primaire, visant à donner aux élèves une culture adaptée à leur société et à révéler leurs aptitudes et leurs goûts ;
- organiser le temps scolaire et les modalités de la vie scolaire ;
- ouvrir l'établissement sur son environnement social, culturel et économique ;
- préparer l'orientation ainsi que l'insertion sociale et professionnelle des élèves ;
- établir le projet d'établissement qui définit, sous forme d'objectifs et de programmes d'actions dans le cadre de moyens humains, matériels et financiers disponibles, les modalités propres de mise en œuvre des programmes nationaux et des orientations du Pays.

## 1.2 Moyens humains

Pour l'exercice 2022, le collège de Moerai – Rurutu disposait des moyens humains suivants :

| Personnel non enseignant |               | Personnel enseignant |               | Total personnel |               |
|--------------------------|---------------|----------------------|---------------|-----------------|---------------|
| Nombre                   | Évolution N-1 | Nombre               | Évolution N-1 | Nombre          | Évolution N-1 |
| 21                       | ↘ - 3         | 15                   | ↗ + 1         | 36              | ↘ - 2         |

Les subventions allouées ont permis, dans le cadre du dispositif DEAP, l'intervention de deux personnes chargées du suivi scolaire et de l'aide aux devoirs.

Enfin, la subvention destinée au dispositif du surveillant de baignade n'a pu être utilisée, le prestataire ne disposant pas encore de la patente nécessaire à l'exercice de son activité.

## 1.3 Moyens financiers

L'établissement a disposé des moyens financiers suivants au cours de l'exercice 2022 :

| Effectif élèves | Subventions <sup>(1)</sup> |      | Participation CPS <sup>(2)</sup> |     | Ressources propres <sup>(3)</sup> |      | Autres ressources <sup>(4)</sup> |     | TOTAL      |                   |
|-----------------|----------------------------|------|----------------------------------|-----|-----------------------------------|------|----------------------------------|-----|------------|-------------------|
|                 | en F CFP                   | %    | en F CFP                         | %   | en F CFP                          | %    | en F CFP                         | %   | en F CFP   | Évolution N-1 (%) |
| 190             | 25 355 793                 | 60,4 | 2 484 820                        | 5,9 | 12 407 990                        | 29,6 | 1 738 775                        | 4,1 | 41 987 378 | - 65,5            |

<sup>(1)</sup> Dotations et subventions (comptes 7442, 7446 et 7448).

<sup>(2)</sup> Participation de la CPS pour les élèves boursiers (compte 7087).

<sup>(3)</sup> Ressources directement tirées de l'activité de l'établissement telles que ventes de produits ou de prestations de service (tous les comptes 70x sauf 7087).

<sup>(4)</sup> Toute ressource de fonctionnement ne rentrant pas dans les catégories précédentes (comptes 71x, 72x, 74x autres que 7442, 7446 et 7448, 75x, 76x, 77x et 78x).

Les moyens financiers du collège de Moerai – Rurutu diminuent de près de 79,8 millions FCFP (- 65,5 %) par rapport à l'exercice précédent.

Ces moyens financiers proviennent, pour plus de la moitié, des subventions de l'établissement. Le montant des ressources propres a, quant à lui, drastiquement diminué, passant de 99,1 millions en 2021 à 12,4 millions en 2022.

## 2.- EFFECTIFS ET RÉSULTATS SCOLAIRES

### 2.1 Effectifs scolaires

À la rentrée scolaire 2022, les effectifs réels en élèves du collège de Moerai – Rurutu s'établissaient ainsi :

| 6 <sup>e</sup> | Évolution N-1 | 5 <sup>e</sup> | Évolution N-1 | 4 <sup>e</sup> | Évolution N-1 | 3 <sup>e</sup> | Évolution N-1 | Total | Évolution N-1 |
|----------------|---------------|----------------|---------------|----------------|---------------|----------------|---------------|-------|---------------|
| 47             | ↘ - 8         | 50             | ↘ - 5         | 50             | ↗ + 6         | 43             | ↗ + 5         | 190   | ↘ - 2         |

L'établissement accueille des élèves issus des trois villages principaux de l'île de Rurutu, à savoir Moerai, Avera et Auti, ainsi que 38 élèves originaires de l'île de Rimatara hébergés à l'internat. Le collège dispose également d'une classe de 6<sup>e</sup> hébergée dans le groupe scolaire de Rimatara et animée par une équipe de professeurs des écoles.

Il est à noter que 83,7 % des élèves de l'établissement sont boursiers, soit un total de 155 élèves.

Le climat scolaire est calme et les élèves ne présentent aucun problème grave de comportement.

S'agissant de l'animation pédagogique, l'établissement mène plusieurs actions, telles que le cross, le défi en maths et en français ou encore le concours de lecture expressive. Les élèves participent également aux rencontres sportives, étant noté que l'équipe du collège a même remporté le titre de championne de Polynésie en volley-ball.

La brigade de la gendarmerie nationale intervient auprès de la population étudiante afin de la sensibiliser aux problématiques liées aux addictions et aux violences.

Les élèves du collège ont également bénéficié d'un dépistage du rhumatisme articulaire aigu (R.A.A.) et des interventions d'une équipe pédopsychiatrique.

Enfin, le fonds social est mobilisé au service des élèves et de leur famille. En 2022, les aides accordées sur le fonds social s'élèvent à la somme de 427 226 F CFP avec la répartition suivante :

- 36 familles pour 36 000 F CFP concernant les tenues vestimentaires ;

- 2 familles pour 20 126 F CFP concernant l'hygiène ;
- 19 familles pour 318 200 F CFP concernant la cantine scolaire ;
- 1 famille pour 22 900 F CFP concernant une paire de lunettes de vue ;
- 20 élèves pour 30 000 F CFP concernant les cotisations à l'association sportive.

## 2.2 Résultats des évaluations à l'entrée en 6<sup>e</sup>

En 2022, les résultats des évaluations de début de 6<sup>e</sup> de l'établissement (27 élèves évalués) étaient les suivants (*maîtrise fragile ou insuffisante*) :

| Français | Elèves évalués | Fluence <sup>1</sup> | Compréhension de l'écrit | Compréhension de l'oral | Constituants d'une phrase | Orthographe | Lexique |
|----------|----------------|----------------------|--------------------------|-------------------------|---------------------------|-------------|---------|
| 2022     | 27             | 58,98 %              | 51,28 %                  | 51,28 %                 | 51,28 %                   | 53,85 %     | 41,03 % |

Au regard des résultats obtenus en 2022, il est constaté que les élèves de 6<sup>e</sup> ont davantage de besoins identifiés en français pour ce qui concerne la fluence et l'orthographe.

En raison d'un problème technique, les résultats des évaluations de mathématiques de 2022 ne sont pas disponibles.

## 2.3 Taux de réussite aux examens

Pour la session d'examen de 2022, les taux de réussite au diplôme national du brevet (DNB) ont été les suivants :

| Diplôme ⇒                  | Diplôme National du Brevet (DNB),<br>série générale |               |
|----------------------------|---|---------------|
|                            | Taux  | Évolution N-1 |
| Collège de Moerai – Rurutu | 81,6 %  | ↗ + 4,9       |
| Polynésie française        | 79,6 %  | ↗ + 4,8       |

Les résultats au DNB sont très satisfaisants et présentent une augmentation de 4,9 % par rapport à l'exercice précédent.

S'agissant du certificat de formation générale (CFG), il enregistre un taux de réussite de 80 %.

## 2.4 Taux d'orientation post 3<sup>e</sup>

Le collège ne présente aucun redoublement exceptionnel.

Les taux de passage en 2<sup>nd</sup> GT, ces dernières années, se présentent comme suit :

| 2013-2014 | 2014-2015 | 2015-2016 | 2016-2017 | 2017-2018 | 2018-2019 | 2019-2020 | 2020-2021 | 2021-2022 |
|-----------|-----------|-----------|-----------|-----------|-----------|-----------|-----------|-----------|
| 51,66     | 45,45     | 42,85 %   | 50,9 %    | 37,25 %   | 43,5 %    | 45 %      | 50,7 %    | 50,2 %    |

## 3.- EXAMEN DU COMPTE FINANCIER

À la clôture de l'exercice 2022, le compte financier du collège de Moerai – Rurutu est présenté de la manière suivante :

| SECTION FONCTIONNEMENT <sup>2</sup> |            |           | SECTION INVESTISSEMENT |          |           |
|-------------------------------------|------------|-----------|------------------------|----------|-----------|
| Recettes                            | Dépenses   | Résultat  | Recettes               | Dépenses | Résultat  |
| 41 987 378                          | 40 050 176 | 1 937 202 | 0                      | 881 875  | - 881 875 |

L'exercice 2022 est clôturé sur un résultat de fonctionnement excédentaire de 1 937 202 F CFP, qui découle des bilans positifs des services généraux. La section d'investissement affiche un résultat négatif de 881 875 F CFP qui s'explique par l'achat du mobilier du Centre de documentation et d'information (C.D.I.).

<sup>1</sup> Le test de fluence permet de connaître la capacité des élèves à lire correctement un texte à voix haute

<sup>2</sup> Le résultat de fonctionnement ne tient compte que des opérations courantes, c'est-à-dire des activités normales réalisées de manière habituelle par l'établissement.

#### 4.- AFFECTATION DU RÉSULTAT DE FONCTIONNEMENT

Le résultat de fonctionnement de l'exercice 2022 de l'établissement a été ventilé<sup>3</sup> ainsi :

| Résultats de fonctionnement en +/- | Répartition des résultats     |                                   |   |
|------------------------------------|-------------------------------|-----------------------------------|---|
|                                    | Établissement<br>Compte 10681 | Services spéciaux<br>Compte 10684 | Service de restauration et<br>hébergement<br>Compte 10687 |
| 1 937 202                          | 1 937 202                     | -                                 | -   |

#### 5.- FONDS DE ROULEMENT

Le fonds de roulement correspond à la somme dont l'établissement dispose pour couvrir ses dépenses en autonomie sans recourir à des financements extérieurs et qui peut être mobilisée très rapidement<sup>4</sup>.

| Année | Variation du Fonds de Roulement | Fonds de Roulement | Jours en FdR |            |               |
|-------|---------------------------------|--------------------|--------------|------------|---------------|
|       |                                 |                    | Nombre       | Rappel N-1 | Évolution N-1 |
| 2022  | + 1 760 900                     | 14 265 011         | 131          | 126        | ↗ + 5         |

Au 31 décembre 2022, le fonds de roulement est arrêté à la somme de 14 265 011 F CFP et représente ainsi 131 jours de fonctionnement, ce qui traduit la bonne santé financière du collège de Moerai – Rurutu.

#### 6.- TRAVAUX EN COMMISSION

Examiné en commission le 16 mai 2025, le présent projet de délibération a suscité des échanges qui ont permis d'aborder principalement les points suivants.

S'agissant de la situation financière de l'établissement, elle est très saine et confortable. Ainsi, l'établissement bénéficie d'une opportunité de liquidités et est en mesure de financer l'acquisition de mobiliers et d'équipements numériques.

Les représentants présents ont également été informés de l'engagement de travaux de rénovation au sein de l'établissement et des difficultés de circulation qui en découlent.

Enfin, les discussions auront permis d'aborder les problématiques résultant de la dégradation des équipements de l'établissement et de la circulation des drogues.

\* \* \* \* \*

*À l'issue des débats, le présent projet de délibération a recueilli un vote favorable unanime des membres de la commission. En conséquence, la commission de l'éducation, de la jeunesse et des sports propose à l'assemblée de la Polynésie française d'adopter le projet de délibération ci-joint.*

LES RAPPORTEURS

**Bruno FLORES**

**Ruben TEREMATE**

<sup>3</sup> Le conseil d'établissement se prononce sur l'affectation du résultat à chaque fin d'exercice. Il affecte ainsi tout ou partie du résultat à un compte distinct des réserves générales de l'établissement.

<sup>4</sup> Le fonds de roulement négatif révèle un déséquilibre financier préjudiciable à l'établissement. Un fonds de roulement équivalent à moins de 15 jours de fonctionnement demande à être reconstitué pour atteindre un minimum de 30 jours. A contrario, un fonds de roulement très supérieur à 30 jours traduit de l'argent qui n'est pas au service des élèves. Lorsque le nombre de jours en fonds de roulement est d'au moins 30, il est considéré que l'établissement est en bonne santé financière.

## DONNÉES GÉNÉRALES CONCERNANT LE COLLÈGE DE MOERAI-RURUTU

## 1 MOYENS HUMAINS

| Catégories de Personnel           | 2017      | 2018      | 2019        | 2020      | 2021      | 2022      |
|-----------------------------------|-----------|-----------|-------------|-----------|-----------|-----------|
| Personnel de Direction            | 1         | 1         | 1           | 1         | 1         | 1         |
| Personnel Administratif et Social | 2         | 2         | 2,5         | 2         | 2         | 0         |
| Personnel d'Encadrement           | 11        | 11        | 10          | 12,5      | 11,5      | 10        |
| Personnel d'Entretien et de Santé | 9         | 8         | 10          | 10,5      | 9,5       | 10        |
| SOUS-TOTAL P.N.E. <sup>1</sup>    | 23        | 22        | 23,5        | 26        | 24        | 21        |
| Personnel Enseignant              | 15        | 15        | 13          | 13        | 14        | 15        |
| <b>TOTAL</b>                      | <b>38</b> | <b>37</b> | <b>36,5</b> | <b>39</b> | <b>38</b> | <b>36</b> |

## 2 EFFECTIFS SCOLAIRES

| Effectifs      | 2017       | 2018       | 2019       | 2020       | 2021       | 2022       |
|----------------|------------|------------|------------|------------|------------|------------|
| 6 <sup>e</sup> | 52         | 34         | 55         | 55         | 55         | 47         |
| 5 <sup>e</sup> | 45         | 50         | 40         | 51         | 55         | 50         |
| 4 <sup>e</sup> | 50         | 42         | 46         | 36         | 44         | 50         |
| 3 <sup>e</sup> | 51         | 46         | 37         | 43         | 38         | 43         |
| <b>TOTAL</b>   | <b>198</b> | <b>172</b> | <b>178</b> | <b>185</b> | <b>192</b> | <b>190</b> |

## 3 RÉSULTATS SCOLAIRES

## Diplôme National du Brevet (DNB), série générale

| Résultats           | 2017   | 2018   | 2019   | 2020   | 2021   | 2022   |
|---------------------|--------|--------|--------|--------|--------|--------|
| Collège de RURUTU   | 92 %   | 59,9 % | 75,0 % | 75,7 % | 76,7 % | 81,6 % |
| Polynésie française | 84,4 % | 73,3 % | 79,1 % | 87,1 % | 74,8 % | 79,6 % |

## 4 MOYENS FINANCIERS

| Désignation                     | 2017              |            | 2018              |            | 2019              |            | 2020              |            | 2021               |            | 2022              |            |
|---------------------------------|-------------------|------------|-------------------|------------|-------------------|------------|-------------------|------------|--------------------|------------|-------------------|------------|
|                                 | Valeur            | %          | Valeur            | %          | Valeur            | %          | Valeur            | %          | Valeur             | %          | Valeur            | %          |
| Subventions <sup>2</sup>        | 21 259 660        | 52,5       | 22 975 956        | 54,0       | 21 440 159        | 58,4       | 25 942 125        | 64,6       | 17 981 854         | 14,76      | 25 355 793        | 60,4       |
| Participation CPS <sup>3</sup>  | 2 791 100         | 6,9        | 3 705 570         | 8,7        | 2 754 810         | 7,5        | 2 152 562         | 5,4        | 2 196 115          | 1,80       | 2 484 820         | 5,9        |
| Ressources propres <sup>4</sup> | 12 621 475        | 31,2       | 11 869 740        | 27,9       | 11 246 300        | 30,6       | 9 534 125         | 23,7       | 99 139 510         | 81,36      | 12 407 990        | 29,6       |
| Autres ressources               | 3 816 771         | 9,4        | 4 014 510         | 9,4        | 1 274 142         | 3,5        | 2 550 895         | 6,4        | 2 533 290          | 2,08       | 1 738 775         | 4,1        |
| <b>TOTAL</b>                    | <b>40 489 006</b> | <b>100</b> | <b>42 565 776</b> | <b>100</b> | <b>36 715 411</b> | <b>100</b> | <b>40 179 707</b> | <b>100</b> | <b>121 850 769</b> | <b>100</b> | <b>41 987 378</b> | <b>100</b> |

## 5 COMPTES FINANCIERS

|      | SECTION FONCTIONNEMENT <sup>5</sup> |            |             | SECTION INVESTISSEMENT |           |             |
|------|-------------------------------------|------------|-------------|------------------------|-----------|-------------|
|      | Recettes                            | Dépenses   | Résultat    | Recettes               | Dépenses  | Résultat    |
| 2017 | 40 489 006                          | 37 551 595 | 2 937 411   | 0                      | 1 066 980 | - 1 066 980 |
| 2018 | 42 565 776                          | 40 362 623 | 2 203 153   | 0                      | 383 280   | - 383 280   |
| 2019 | 36 715 411                          | 37 118 612 | - 403 201   | 0                      | 1 561 772 | - 1 561 772 |
| 2020 | 40 179 707                          | 44 468 746 | - 4 289 039 | 0                      | 645 268   | - 645 268   |
| 2021 | 40 537 859                          | 44 425 798 | - 3 887 939 | 81 312 910             | 481 100   | 80 831 810  |
| 2022 | 41 987 378                          | 40 050 176 | 1 937 202   | 0                      | 881 875   | - 881 875   |

<sup>1</sup> P.N.E. : Personnel Non Enseignant.

<sup>2</sup> Dotations et subventions du Pays toute destination : fonctionnement, investissement...

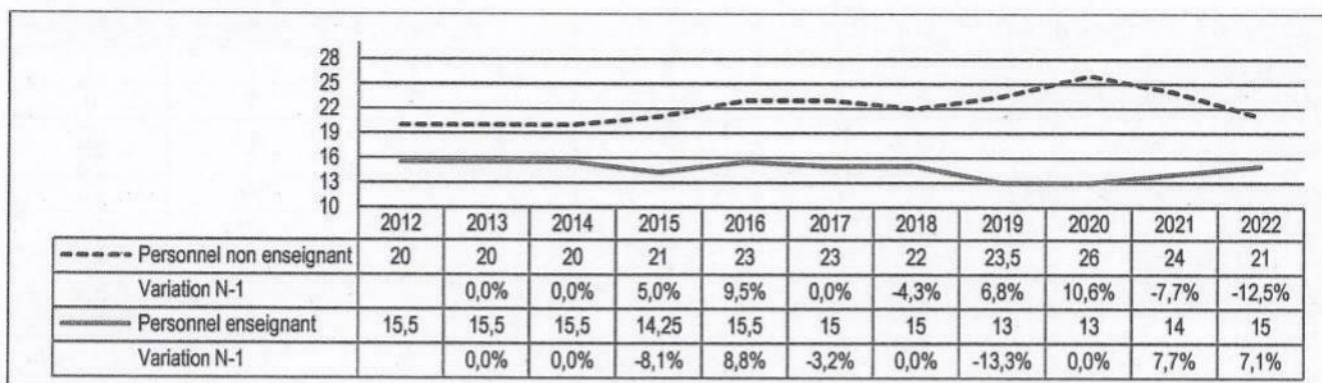
<sup>3</sup> Participation de la CPS pour les élèves boursiers.

<sup>4</sup> Ressources directement tirées de l'activité de l'établissement telles que ventes de produits ou de prestations de service.

<sup>5</sup> Le résultat de fonctionnement ne tient compte que des opérations courantes, c'est-à-dire des activités normales réalisées de manière habituelle par l'établissement.

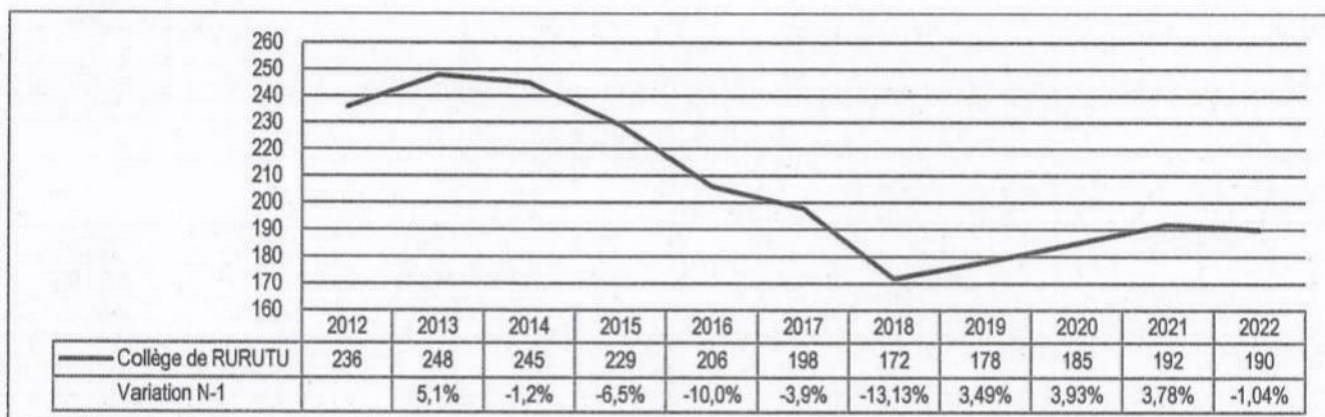
## 6 ÉVOLUTIONS SUR LA PÉRIODE 2012-2022

### 6.1 Effectifs de personnel



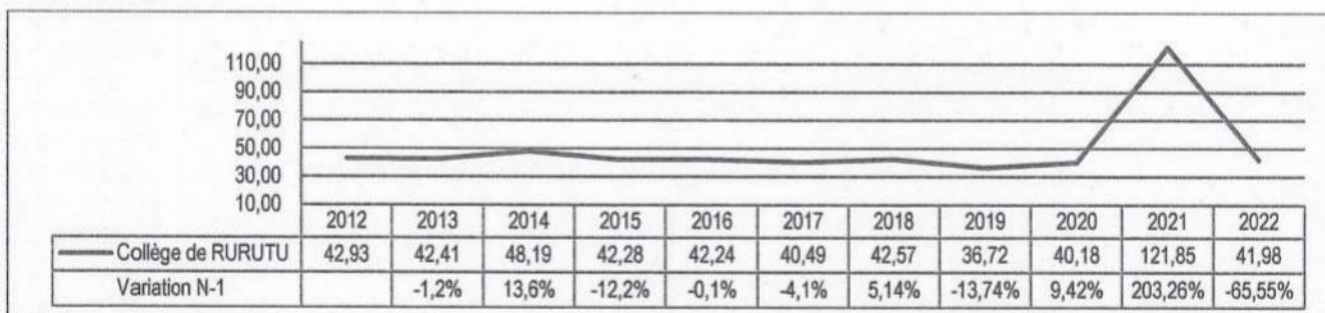
*Graphique n° 1 : Effectifs de personnel sur la période 2012-2022*

### 6.2 Effectifs scolaires



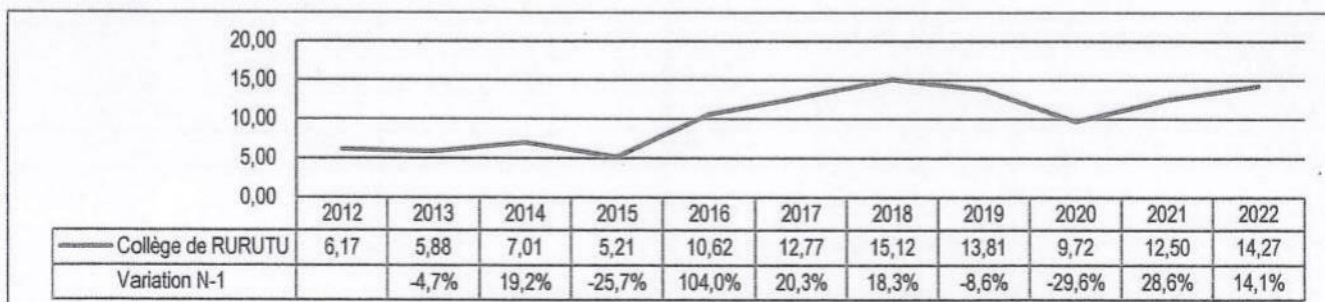
*Graphique n° 2 : Effectifs scolaires sur la période 2012-2022*

### 6.3 Moyens financiers



*Graphique n° 3 : Moyens financiers sur la période 2012-2022 (en millions de F CFP)*

### 6.4 Fonds de roulement



*Graphique n° 4 : Fonds de roulement sur la période 2012-2022 (en millions de F CFP)*

**ASSEMBLÉE  
DE LA  
POLYNÉSIE FRANÇAISE**

NOR : DEE25200121DL-5

**DÉLIBÉRATION N° 2025-76/APF**

**DU 07 AOUT 2025**

---

portant approbation du compte financier 2022  
du collège de Moerai - Rurutu et affectation  
de son résultat

---

**LA COMMISSION PERMANENTE DE L'ASSEMBLÉE DE LA POLYNÉSIE FRANÇAISE**

Vu la loi organique n° 2004-192 du 27 février 2004 modifiée portant statut d'autonomie de la Polynésie française, ensemble la loi n° 2004-193 du 27 février 2004 modifiée complétant le statut d'autonomie de la Polynésie française ;

Vu la délibération n° 88-145 AT du 20 octobre 1988 modifiée portant création des établissements publics territoriaux d'enseignement du premier et second cycle du second degré ;

Vu la délibération n° 95-205 AT du 23 novembre 1995 modifiée portant adoption de la réglementation budgétaire, comptable et financière de la Polynésie française et de ses établissements publics ;

Vu l'arrêté n° 732 CM du 17 juin 1987 modifié portant organisation administrative et financière des établissements publics d'enseignement de la Polynésie française ;

Vu l'arrêté n° 1843 CM du 13 octobre 2023 portant organisation et fonctionnement de la direction générale de l'éducation et des enseignements (DGEE) ;

Vu l'arrêté n° 580 CM du 05 juillet 1993 modifié relatif aux commissaires de gouvernement et à la force exécutoire des délibérations des établissements publics territoriaux ;

Vu l'arrêté n° 1122 CM du 27 juillet 2020 portant nomination de M. Christian Pethieu, personnel de direction, en qualité de principal au collège de Moerai-Rurutu ;

Vu la délibération n° 14 du conseil d'établissement du 18 janvier 2022 approuvant le budget de l'exercice 2022 du collège de Moerai - Rurutu, rendue exécutoire par l'arrêté n° 949 MEA du 26 janvier 2022 ;

Vu l'arrêté n° 295 CM du 6 mars 2025 soumettant un projet de délibération à l'assemblée de la Polynésie française ;

Vu la lettre n° 1316/2025/APF/SG du 4 août 2025 portant convocation en séance des représentants à l'assemblée de la Polynésie française ;

Vu le rapport n° 53-2025 du 19 mai 2025 de la commission de l'éducation, de la jeunesse et des sports ;

Dans sa séance du 07 août 2025

## A D O P T E :

**Article 1<sup>er</sup>.**- Le montant définitif des recettes du compte financier du collège de Moeraï - Rurutu pour l'exercice 2022 est arrêté à la somme de QUARANTE ET UN MILLIONS NEUF CENT QUATRE-VINGT-SEPT MILLE TROIS CENT SOIXANTE-DIX-HUIT francs (41 987 378 F CFP) se décomposant comme suit :

|                                 |                         |
|---------------------------------|-------------------------|
| Section de fonctionnement ..... | 41 987 378 F CFP        |
| Opérations en capital .....     | 0 F CFP                 |
| <b>TOTAL .....</b>              | <b>41 987 378 F CFP</b> |

**Article 2.**- Le montant définitif des dépenses du compte financier du collège de Moeraï - Rurutu pour l'exercice 2022 est arrêté à la somme de QUARANTE MILLIONS NEUF CENT TRENTE-DEUX MILLE CINQUANTE ET UN francs (40 932 051 F CFP) se décomposant comme suit :

|                                 |                         |
|---------------------------------|-------------------------|
| Section de fonctionnement ..... | 40 050 176 F CFP        |
| Opérations en capital .....     | 881 875 F CFP           |
| <b>TOTAL .....</b>              | <b>40 932 051 F CFP</b> |

**Article 3.**- Le compte financier du collège de Moeraï - Rurutu pour l'exercice 2022, annexé à la présente délibération, est définitivement fixé ainsi qu'il suit :

|                            | SECTION DE<br>FONCTIONNEMENT | OPÉRATIONS<br>EN CAPITAL | TOTAL EXÉCUTION<br>BUDGÉTAIRE |
|----------------------------|------------------------------|--------------------------|-------------------------------|
| <b>RECETTES</b> (en F CFP) | 41 987 378                   | 0                        | 41 987 378                    |
| <b>DÉPENSES</b> (en F CFP) | 40 050 176                   | 881 875                  | 40 932 051                    |
| <b>RÉSULTATS</b>           | 1 937 202                    | - 881 875                | 1 055 327                     |

**Article 4.**- Le résultat d'exploitation de l'exercice 2022 du collège de Moeraï - Rurutu, soit un excédent de UN MILLION NEUF CENT TRENTE-SEPT MILLE DEUX CENT DEUX francs (1 937 202 F CFP), est affecté aux comptes :

|  |                 |
|--|-----------------|
| - 10681 – Établissement : .....                          | 1 937 202 F CFP |
| - 10684 – Services spéciaux : .....                      | 0 F CFP         |
| - 10687 – Service de restauration et hébergement : ..... | 0 F CFP         |

**Article 5.**- Au 31 décembre de l'année 2022, le fonds de roulement du collège de Moeraï - Rurutu est de QUATORZE MILLIONS DEUX CENT SOIXANTE-CINQ MILLE ONZE francs (14 265 011 F CFP).

**Article 6.**- Le Président de la Polynésie française est chargé de l'exécution de la présente délibération qui sera publiée au *Journal officiel* de la Polynésie française.

La secrétaire,

  
Teumere ATGER-HOI

Le Président de séance,

  
Edwin SHIRO-ABE PEU

Ministère : Education Nationale

Académie :POLYNESIE FRANCAISE  
Exercice :2022

Etablissement : 9840265R  
COLLEGE DE RURUTU  
BP 52 MOERAI RURUTU  
98753 MOERAI  
SIRET : 200015493

Département : POLYNESIE FRANCAISE

**COMPTE FINANCIER DE L'EXERCICE 2022**

PRESENTE PAR :

PETHIEU CHRISTIAN, Ordonnateur

LUBEIGT Benoit, Agent comptable

Académie :POLYNESIE FRANCAISE  
Exercice :2022

Ministère : Education Nationale  
Etablissement : 9840265R  
COLLEGE DE RURUTU  
BP 52 MOERAI RURUTU  
98753 MOERAI

BALANCE DEFINITIVE

| NUMEROS DES<br>COMPTES         | INTITULES DES COMPTES         | DEBITS         |                     |            | NUMEROS DES<br>COMPTES |
|--------------------------------|-------------------------------|----------------|---------------------|------------|------------------------|
|                                |                               | BILAN D'ENTREE | OPERATIONS EXERCICE | TOTAL      |                        |
| CLASSE 1 - COMPTES DE CAPITAUX |                               |                |                     |            |                        |
| 10681                          | AUTRES RESERVES ETABLISSEMENT | 0              | 3 887 939           | 3 887 939  | 10681                  |
| 120                            | RESULTAT EXERCICE (EXCEDENT)  | 0              | 40 050 176          | 40 050 176 | 120                    |
| 129                            | RESULTAT EXERCICE (DEFICIT)   | 3 887 939      | 0                   | 3 887 939  | 129                    |
| 1312                           | SUBV.INVESTISSEMENT REGION    | 0              | 0                   | 0          | 1312                   |
| 139                            | SUBV.INVESTISS.CPTE.RESULTAT  | 11 951 119     | 0                   | 11 951 119 | 139                    |
|                                | TOTAUX CLASSE 1               | 15 839 058     | 43 938 115          | 59 777 173 |                        |

Ministère : Education Nationale

Etablissement : 9840265R

COLLEGE DE RURUTU  
BP 52 MOERAI RURUTU  
98753 MOERAI

Département : POLYNESIE FRANCAISE

Pièce n°2

Edité le :23/05/23

Page :1

DES COMPTES DU GRAND LIVRE

| NUMEROS DES<br>COMPTES | CREDITS        |                     |            | BILAN DE SORTIE |            | NUMEROS DES<br>COMPTES |
|------------------------|----------------|---------------------|------------|-----------------|------------|------------------------|
|                        | BILAN D'ENTREE | OPERATIONS EXERCICE | TOTAL      | ACTIF           | PASSIF     |                        |
| 10681                  | 18 666 857     | 0                   | 18 666 857 | 0               | 14 778 918 | 10681                  |
| 120                    | 0              | 41 987 378          | 41 987 378 | 0               | 1 937 202  | 120                    |
| 129                    | 0              | 3 887 939           | 3 887 939  | 0               | 0          | 129                    |
| 1312                   | 11 951 119     | 0                   | 11 951 119 | 0               | 11 951 119 | 1312                   |
| 139                    | 0              | 0                   | 0          | 11 951 119      | 0          | 139                    |
|                        | 30 617 976     | 45 875 317          | 76 493 293 | 11 951 119      | 28 667 239 |                        |

Académie : POLYNESIE FRANCAISE  
 Exercice : 2022

Ministère : Education Nationale  
 Etablissement : 9840265R  
 COLLEGE DE RURUTU  
 BP 52 MOERAI RURUTU  
 98753 MOERAI

BALANCE DEFINITIVE

| NUMEROS DES COMPTES                  | INTITULES DES COMPTES        | DEBITS            |                     |                   | NUMEROS DES COMPTES |
|--------------------------------------|------------------------------|-------------------|---------------------|-------------------|---------------------|
|                                      |                              | BILAN D'ENTREE    | OPERATIONS EXERCICE | TOTAL             |                     |
| CLASSE 2 - COMPTES D'IMMOBILISATIONS |                              |                   |                     |                   |                     |
| 215                                  | INSTALL TECHN.MAT.OUTILLAGES | 4 233 202         | 0                   | 4 233 202         | 215                 |
| 2182                                 | MATERIEL DE TRANSPORT        | 18 495 690        | 0                   | 18 495 690        | 2182                |
| 2183                                 | MATERIEL DE BUREAU ET INFORM | 1 565 866         | 881 875             | 2 447 741         | 2183                |
| 2184                                 | MOBILIER                     | 458 991           | 0                   | 458 991           | 2184                |
| 2815                                 | AMORT.INSTAL.TEC.MAT.IND.OUT | 0                 | 0                   | 0                 | 2815                |
| 2818                                 | AMORT.AUTRES.IMMOBIL.CORP.   | 0                 | 0                   | 0                 | 2818                |
|                                      | <b>TOTAUX CLASSE 2</b>       | <b>24 753 749</b> | <b>881 875</b>      | <b>25 635 624</b> |                     |

Ministère : Education Nationale

Académie : POLYNESIE FRANCAISE  
Exercice : 2022

Etablissement : 9840265R  
COLLEGE DE RURUTU  
BP 52 MOERAI RURUTU  
98753 MOERAI

Département : POLYNESIE FRANCAISE  
Pièce n°2  
Edité le : 23/05/23  
Page : 2

DES COMPTES DU GRAND LIVRE

| NUMEROS DES<br>COMPTES | CREDITS        |                     |            | BILAN DE SORTIE |            | NUMEROS DES<br>COMPTES |
|------------------------|----------------|---------------------|------------|-----------------|------------|------------------------|
|                        | BILAN D'ENTREE | OPERATIONS EXERCICE | TOTAL      | ACTIF           | PASSIF     |                        |
| 215                    | 0              | 0                   | 0          | 4 233 202       | 0          | 215                    |
| 2182                   | 0              | 0                   | 0          | 18 495 690      | 0          | 2182                   |
| 2183                   | 0              | 0                   | 0          | 2 447 741       | 0          | 2183                   |
| 2184                   | 0              | 0                   | 0          | 458 991         | 0          | 2184                   |
| 2815                   | 2 961 488      | 242 195             | 3 203 683  | 0               | 3 203 683  | 2815                   |
| 2818                   | 19 517 454     | 463 378             | 19 980 832 | 0               | 19 980 832 | 2818                   |
|                        | 22 478 942     | 705 573             | 23 184 515 | 25 635 624      | 23 184 515 |                        |

Académie : POLYNESIE FRANCAISE  
Exercice : 2022

Ministère : Education Nationale  
Etablissement : 9840265R  
COLLEGE DE RURUTU  
BP 52 MOERAI RURUTU  
98753 MOERAI

BALANCE DEFINITIVE

| NUMEROS DES<br>COMPTES                   | INTITULES DES COMPTES | DEBITS         |                     |           | NUMEROS DES<br>COMPTES |
|--|-----------------------|----------------|---------------------|-----------|------------------------|
|  |                       | BILAN D'ENTREE | OPERATIONS EXERCICE | TOTAL     |                        |
| CLASSE 3 - COMPTES DE STOCKS ET EN-COURS |                       |                |                     |           |                        |
| 311                                      | DENREES               | 1 344 503      | 0                   | 1 344 503 | 311                    |
|  | TOTAUX CLASSE 3       | 1 344 503      | 0                   | 1 344 503 |                        |

Ministère : Education Nationale

Académie :POLYNESIE FRANCAISE

Etablissement : 9840265R

Département : POLYNESIE FRANCAISE

Exercice :2022

COLLEGE DE RURUTU

Pièce n°2

BP 52 MOERAI RURUTU

Edité le :23/05/23

98753 MOERAI

Page :3

DES COMPTES DU GRAND LIVRE

| NUMEROS DES<br>COMPTES | CREDITS        |                     |         | BILAN DE SORTIE |        | NUMEROS DES<br>COMPTES |
|------------------------|----------------|---------------------|---------|-----------------|--------|------------------------|
|                        | BILAN D'ENTREE | OPERATIONS EXERCICE | TOTAL   | ACTIF           | PASSIF |                        |
| 311                    | 0              | 376 987             | 376 987 | 967 516         | 0      | 311                    |
|                        | 0              | 376 987             | 376 987 | 967 516         | 0      |                        |

Académie :POLYNESIE FRANCAISE  
Exercice :2022

Ministère : Education Nationale  
Etablissement : 9840265R  
COLLEGE DE RURUTU  
BP 52 MOERAI RURUTU  
98753 MOERAI

BALANCE DEFINITIVE

| NUMEROS DES COMPTES                | INTITULES DES COMPTES          | DEBITS         |                     |            | NUMEROS DES COMPTES |
|------------------------------------|--------------------------------|----------------|---------------------|------------|---------------------|
|                                    |                                | BILAN D'ENTREE | OPERATIONS EXERCICE | TOTAL      |                     |
| <b>CLASSE 4 - COMPTES DE TIERS</b> |                                |                |                     |            |                     |
| 4012                               | FOURNISSEURS BIENS PRESTATIONS | 0              | 26 043 233          | 26 043 233 | 4012                |
| 4042                               | FOURNISSEURS IMMOBILISATIONS   | 0              | 881 875             | 881 875    | 4042                |
| 4081                               | FOUR.FACT.NON PARVENUES        | 0              | 565 973             | 565 973    | 4081                |
| 4111                               | FAMILLES FRAIS SCOL.EX ANT     | 457 125        | 0                   | 457 125    | 4111                |
| 4112                               | FAMILLES FRAIS SCOL. EX.COUR.  | 0              | 11 581 350          | 11 581 350 | 4112                |
| 4122                               | AUTRES CLIENTS EX.COURANT      | 0              | 191 940             | 191 940    | 4122                |
| 4191                               | AVANCES REC.FAM.COLL.ET HEBERG | 0              | 167 300             | 167 300    | 4191                |
| 421                                | PERSONNEL-REMUNERATIONS DUES   | 0              | 160 554             | 160 554    | 421                 |
| 44122                              | SUBV.FONCT COLL RATTACHEMENT   | 0              | 14 240 760          | 14 240 760 | 44122               |
| 44125                              | SUBV.AIDES SOC.ELEV.COLL.RATCH | 730 094        | 11 517 255          | 12 247 349 | 44125               |
| 44128                              | AUTRES SUBV.COLL.RATTACHEMENT  | 35 000         | 513 887             | 548 887    | 44128               |
| 4413                               | SUBV.SPECIF.AUTRES COLL.PUBL   | 929 005        | 2 484 820           | 3 413 825  | 4413                |
| 441912                             | AV SUB.ETAT BOURSES PRIMES     | 0              | 3 072 300           | 3 072 300  | 441912              |
| 441925                             | AV SUB CTR AIDES SOCIALES      | 0              | 7 665 415           | 7 665 415  | 441925              |
| 441928                             | AV AUTRES SUBV CTR             | 0              | 1 400 867           | 1 400 867  | 441928              |
| 44193                              | AV SUB AUTRES COLLEC PUB       | 0              | 3 722 875           | 3 722 875  | 44193               |
| 4632                               | O.REC A RECOUVRER EX.COUR      | 0              | 3 332 446           | 3 332 446  | 4632                |
| 4662                               | MANDATS A PAYER                | 0              | 14 412 362          | 14 412 362 | 4662                |
| 4663                               | VIREMENTS A REIMPUTER          | 0              | 44 000              | 44 000     | 4663                |
| 4664                               | EXCEDENTS DE VERSEMENTS A REMB | 0              | 34 420              | 34 420     | 4664                |
| 4713                               | TICKETS REPAS COMMENSAUX       | 0              | 677 800             | 677 800    | 4713                |
| 4715                               | RECETTES REGISSEURS A VERIFIER | 0              | 1 527 246           | 1 527 246  | 4715                |
| 4722                               | COMMISSION BANCAIRE INST.MDT   | 0              | 5 171               | 5 171      | 4722                |

## DES COMPTES DU GRAND LIVRE

| NUMEROS DES<br>COMPTES | CREDITS        |                     |            | BILAN DE SORTIE |           | NUMEROS DES<br>COMPTES |
|------------------------|----------------|---------------------|------------|-----------------|-----------|------------------------|
|                        | BILAN D'ENTREE | OPERATIONS EXERCICE | TOTAL      | ACTIF           | PASSIF    |                        |
| 4012                   | 0              | 26 043 233          | 26 043 233 | 0               | 0         | 4012                   |
| 4042                   | 0              | 881 875             | 881 875    | 0               | 0         | 4042                   |
| 4081                   | 565 973        | 0                   | 565 973    | 0               | 0         | 4081                   |
| 4111                   | 0              | 440 625             | 440 625    | 16 500          | 0         | 4111                   |
| 4112                   | 0              | 11 156 750          | 11 156 750 | 424 600         | 0         | 4112                   |
| 4122                   | 0              | 191 940             | 191 940    | 0               | 0         | 4122                   |
| 4191                   | 0              | 203 700             | 203 700    | 0               | 36 400    | 4191                   |
| 421                    | 0              | 160 554             | 160 554    | 0               | 0         | 421                    |
| 44122                  | 0              | 14 240 760          | 14 240 760 | 0               | 0         | 44122                  |
| 44125                  | 0              | 11 671 209          | 11 671 209 | 576 140         | 0         | 44125                  |
| 44128                  | 0              | 436 567             | 436 567    | 112 320         | 0         | 44128                  |
| 4413                   | 0              | 2 567 375           | 2 567 375  | 846 450         | 0         | 4413                   |
| 441912                 | 0              | 3 072 300           | 3 072 300  | 0               | 0         | 441912                 |
| 441925                 | 526 700        | 7 595 415           | 8 122 115  | 0               | 456 700   | 441925                 |
| 441928                 | 850 172        | 2 062 502           | 2 912 674  | 0               | 1 511 807 | 441928                 |
| 44193                  | 0              | 3 722 875           | 3 722 875  | 0               | 0         | 44193                  |
| 4632                   | 0              | 3 332 446           | 3 332 446  | 0               | 0         | 4632                   |
| 4662                   | 0              | 14 412 362          | 14 412 362 | 0               | 0         | 4662                   |
| 4663                   | 0              | 44 000              | 44 000     | 0               | 0         | 4663                   |
| 4664                   | 0              | 34 420              | 34 420     | 0               | 0         | 4664                   |
| 4713                   | 0              | 677 800             | 677 800    | 0               | 0         | 4713                   |
| 4715                   | 0              | 1 527 246           | 1 527 246  | 0               | 0         | 4715                   |
| 4722                   | 0              | 5 171               | 5 171      | 0               | 0         | 4722                   |

Académie : POLYNESIE FRANCAISE  
Exercice : 2022

Ministère : Education Nationale  
Etablissement : 9840265R  
COLLEGE DE RURUTU  
BP 52 MOERAI RURUTU  
98753 MOERAI

BALANCE DEFINITIVE

| NUMEROS DES<br>COMPTES      | INTITULES DES COMPTES         | DEBITS         |                     |             | NUMEROS DES<br>COMPTES |
|-----------------------------|-------------------------------|----------------|---------------------|-------------|------------------------|
|                             |                               | BILAN D'ENTREE | OPERATIONS EXERCICE | TOTAL       |                        |
| CLASSE 4 - COMPTES DE TIERS |                               |                |                     |             |                        |
| 4728                        | AUTRES DEPENSES A REGULARISER | 0              | 1 763 200           | 1 763 200   | 4728                   |
|                             | TOTAUX CLASSE 4               | 2 151 224      | 106 007 049         | 108 158 273 |                        |

Ministère : Education Nationale

Académie :POLYNESIE FRANCAISE  
Exercice :2022

Etablissement : 9840265R  
COLLEGE DE RURUTU  
BP 52 MOERAI RURUTU  
98753 MOERAI

Département : POLYNESIE FRANCAISE  
Pièce n°2  
Edité le :23/05/23  
Page :5

DES COMPTES DU GRAND LIVRE

| NUMEROS DES<br>COMPTES | CREDITS        |                     |             | BILAN DE SORTIE |           | NUMEROS DES<br>COMPTES |
|------------------------|----------------|---------------------|-------------|-----------------|-----------|------------------------|
|                        | BILAN D'ENTREE | OPERATIONS EXERCICE | TOTAL       | ACTIF           | PASSIF    |                        |
| 4728                   | 0              | 1 763 200           | 1 763 200   | 0               | 0         | 4728                   |
|                        | 1 942 845      | 106 244 325         | 108 187 170 | 1 976 010       | 2 004 907 |                        |

Académie :POLYNESIE FRANCAISE  
Exercice :2022

Ministère : Education Nationale  
Etablissement : 9840265R  
COLLEGE DE RURUTU  
BP 52 MOERAI RURUTU  
98753 MOERAI

BALANCE DEFINITIVE

| NUMEROS DES COMPTES                  | INTITULES DES COMPTES          | DEBITS            |                     |                   | NUMEROS DES COMPTES |
|--------------------------------------|--------------------------------|-------------------|---------------------|-------------------|---------------------|
|                                      |                                | BILAN D'ENTREE    | OPERATIONS EXERCICE | TOTAL             |                     |
| <b>CLASSE 5 - COMPTES FINANCIERS</b> |                                |                   |                     |                   |                     |
| 5112                                 | CHEQUES BANCAIRES ENCAISSEMENT | 0                 | 382 950             | 382 950           | 5112                |
| 5117                                 | EFFETS IMPAYES                 | 0                 | 5 500               | 5 500             | 5117                |
| 5151                                 | TRESOR                         | 13 480 549        | 32 504 776          | 45 985 325        | 5151                |
| 5159                                 | TRESOR REGLTS EN COURS TRAITMT | 0                 | 29 212 091          | 29 212 091        | 5159                |
| 531                                  | CAISSE                         | 0                 | 1 221 375           | 1 221 375         | 531                 |
| 545RURUTU                            | REGIE DE RECETTES CLG RURUTU   | 0                 | 1 527 246           | 1 527 246         | 545RURUTU           |
| 581                                  | VIREMENTS INTERNES OP.D'ORDRE  | 0                 | 1 635 500           | 1 635 500         | 581                 |
| 585                                  | VIREMENTS INTERNES DE FONDS    | 0                 | 1 147 375           | 1 147 375         | 585                 |
|                                      | <b>TOTAUX CLASSE 5</b>         | <b>13 480 549</b> | <b>67 636 813</b>   | <b>81 117 362</b> |                     |

## DES COMPTES DU GRAND LIVRE

| NUMEROS DES<br>COMPTES | CREDITS        |                     |            | BILAN DE SORTIE |           | NUMEROS DES<br>COMPTES |
|------------------------|----------------|---------------------|------------|-----------------|-----------|------------------------|
|                        | BILAN D'ENTREE | OPERATIONS EXERCICE | TOTAL      | ACTIF           | PASSIF    |                        |
| 5112                   | 0              | 382 950             | 382 950    | 0               | 0         | 5112                   |
| 5117                   | 0              | 5 500               | 5 500      | 0               | 0         | 5117                   |
| 5151                   | 0              | 29 212 091          | 29 212 091 | 16 773 234      | 0         | 5151                   |
| 5159                   | 2 529 320      | 30 129 613          | 32 658 933 | 0               | 3 446 842 | 5159                   |
| 531                    | 0              | 1 221 375           | 1 221 375  | 0               | 0         | 531                    |
| 545RURUTU              | 0              | 1 527 246           | 1 527 246  | 0               | 0         | 545RURUTU              |
| 581                    | 0              | 1 635 500           | 1 635 500  | 0               | 0         | 581                    |
| 585                    | 0              | 1 147 375           | 1 147 375  | 0               | 0         | 585                    |
|                        | 2 529 320      | 65 261 650          | 67 790 970 | 16 773 234      | 3 446 842 |                        |

Académie :POLYNESIE FRANCAISE  
Exercice :2022

Ministère : Education Nationale  
Etablissement : 9840265R  
COLLEGE DE RURUTU  
BP 52 MOERAI RURUTU  
98753 MOERAI

BALANCE DEFINITIVE

| NUMEROS DES<br>COMPTES               | INTITULES DES COMPTES          | DEBITS         |                     |            | NUMEROS DES<br>COMPTES |
|--------------------------------------|--------------------------------|----------------|---------------------|------------|------------------------|
|                                      |                                | BILAN D'ENTREE | OPERATIONS EXERCICE | TOTAL      |                        |
| <b>CLASSE 6 - COMPTES DE CHARGES</b> |                                |                |                     |            |                        |
| 6011                                 | ACHAT DE DENREES               | 0              | 12 242 197          | 12 242 197 | 6011                   |
| 6031                                 | VARIAT.STOCKS MAT.PREMIERES    | 0              | 376 987             | 376 987    | 6031                   |
| 6061                                 | FOURN.NON STOCKA.(EAU/ENERGIE) | 0              | 3 375 803           | 3 375 803  | 6061                   |
| 6063                                 | FOURNIT.PETIT MAT.ENTRETIEN    | 0              | 992 996             | 992 996    | 6063                   |
| 6064                                 | FOURNITURES ADMINISTRATIVES    | 0              | 1 345 266           | 1 345 266  | 6064                   |
| 6065                                 | LINGE-VETEMENTS-PROD.NETTOYAGE | 0              | 2 786 445           | 2 786 445  | 6065                   |
| 6066                                 | INFIRMERIE ET PRODUITS PHARM.  | 0              | 233 595             | 233 595    | 6066                   |
| 6067                                 | FOURNITURES ET MATERIEL ENS.   | 0              | 396 729             | 396 729    | 6067                   |
| 6068                                 | AUTRES FOURNIT(MAT.MOB.UTIL.)  | 0              | 1 472 052           | 1 472 052  | 6068                   |
| 6111                                 | SOUS TRAITANCE-RESTAU-HEBERGT  | 0              | 637 200             | 637 200    | 6111                   |
| 6112                                 | SS.TRAIT.DIV.PREST.ENTRETIEN   | 0              | 21 566              | 21 566     | 6112                   |
| 613                                  | LOCATIONS                      | 0              | 50 676              | 50 676     | 613                    |
| 615                                  | ENTRETIEN REPARATION           | 0              | 98 780              | 98 780     | 615                    |
| 616                                  | PRIMES ASSURANCES              | 0              | 171 422             | 171 422    | 616                    |
| 6186                                 | BIBLIOTHEQUE DES ELEVES        | 0              | 344 570             | 344 570    | 6186                   |
| 6248                                 | TRANSPORTS DIVERS              | 0              | 170 736             | 170 736    | 6248                   |
| 6257                                 | RECEPTIONS                     | 0              | 72 000              | 72 000     | 6257                   |
| 626                                  | FRAIS POSTAUX ET TELECOM       | 0              | 675 101             | 675 101    | 626                    |
| 627                                  | SERVICES BANCAIRES             | 0              | 5 171               | 5 171      | 627                    |
| 6288                                 | AUTRES CHARGES EXT.DIVERSES    | 0              | 597 235             | 597 235    | 6288                   |
| 6445                                 | REMUNERATIONS CONT.AIDES       | 0              | 160 554             | 160 554    | 6445                   |
| 6448                                 | AUTRES REMUNERATIONS           | 0              | 1 693 952           | 1 693 952  | 6448                   |
| 6458                                 | COTIS.AUTRES ORG.SOCIAUX       | 0              | 958 924             | 958 924    | 6458                   |

## DES COMPTES DU GRAND LIVRE

| NUMEROS DES<br>COMPTES | CREDITS        |                     |            | BILAN DE SORTIE |        | NUMEROS DES<br>COMPTES |
|------------------------|----------------|---------------------|------------|-----------------|--------|------------------------|
|                        | BILAN D'ENTREE | OPERATIONS EXERCICE | TOTAL      | ACTIF           | PASSIF |                        |
| 6011                   | 0              | 12 242 197          | 12 242 197 | 0               | 0      | 6011                   |
| 6031                   | 0              | 376 987             | 376 987    | 0               | 0      | 6031                   |
| 6061                   | 0              | 3 375 803           | 3 375 803  | 0               | 0      | 6061                   |
| 6063                   | 0              | 992 996             | 992 996    | 0               | 0      | 6063                   |
| 6064                   | 0              | 1 345 266           | 1 345 266  | 0               | 0      | 6064                   |
| 6065                   | 0              | 2 786 445           | 2 786 445  | 0               | 0      | 6065                   |
| 6066                   | 0              | 233 595             | 233 595    | 0               | 0      | 6066                   |
| 6067                   | 0              | 396 729             | 396 729    | 0               | 0      | 6067                   |
| 6068                   | 0              | 1 472 052           | 1 472 052  | 0               | 0      | 6068                   |
| 6111                   | 0              | 637 200             | 637 200    | 0               | 0      | 6111                   |
| 6112                   | 0              | 21 566              | 21 566     | 0               | 0      | 6112                   |
| 613                    | 0              | 50 676              | 50 676     | 0               | 0      | 613                    |
| 615                    | 0              | 98 780              | 98 780     | 0               | 0      | 615                    |
| 616                    | 0              | 171 422             | 171 422    | 0               | 0      | 616                    |
| 6186                   | 0              | 344 570             | 344 570    | 0               | 0      | 6186                   |
| 6248                   | 0              | 170 736             | 170 736    | 0               | 0      | 6248                   |
| 6257                   | 0              | 72 000              | 72 000     | 0               | 0      | 6257                   |
| 626                    | 0              | 675 101             | 675 101    | 0               | 0      | 626                    |
| 627                    | 0              | 5 171               | 5 171      | 0               | 0      | 627                    |
| 6288                   | 0              | 597 235             | 597 235    | 0               | 0      | 6288                   |
| 6445                   | 0              | 160 554             | 160 554    | 0               | 0      | 6445                   |
| 6448                   | 0              | 1 693 952           | 1 693 952  | 0               | 0      | 6448                   |
| 6458                   | 0              | 958 924             | 958 924    | 0               | 0      | 6458                   |

Académie :POLYNESIE FRANCAISE  
Exercice :2022

Ministère : Education Nationale  
Etablissement : 9840265R  
COLLEGE DE RURUTU  
BP 52 MOERAI RURUTU  
98753 MOERAI

BALANCE DEFINITIVE

| NUMEROS DES<br>COMPTES               | INTITULES DES COMPTES          | DEBITS         |                     |                   | NUMEROS DES<br>COMPTES |
|--------------------------------------|--------------------------------|----------------|---------------------|-------------------|------------------------|
|                                      |                                | BILAN D'ENTREE | OPERATIONS EXERCICE | TOTAL             |                        |
| <b>CLASSE 6 - COMPTES DE CHARGES</b> |                                |                |                     |                   |                        |
| 6511                                 | REDEVANCES BREVETS LICENCES    | 0              | 109 370             | 109 370           | 6511                   |
| 6561                                 | TRANSFERT AUX EPLE             | 0              | 94 323              | 94 323            | 6561                   |
| 6564                                 | TRANSFERT AUX ASSOCIATIONS     | 0              | 150 000             | 150 000           | 6564                   |
| 6571                                 | BOURSES NAT.ETUDES-EQUIPT-QUAL | 0              | 10 186 700          | 10 186 700        | 6571                   |
| 6576                                 | AIDE SOCIALE AUX ELEVES        | 0              | 457 226             | 457 226           | 6576                   |
| 671                                  | CHARGES EXCEPT.OPE.GESTION     | 0              | 33 000              | 33 000            | 671                    |
| 6811                                 | DOT.AMORT.IMMOBILISATIONS      | 0              | 705 573             | 705 573           | 6811                   |
|                                      | <b>TOTAUX CLASSE 6</b>         | <b>0</b>       | <b>40 616 149</b>   | <b>40 616 149</b> |                        |

Ministère : Education Nationale

Académie :POLYNESIE FRANCAISE

Exercice :2022

Etablissement : 9840265R

COLLEGE DE RURUTU

BP 52 MOERAI RURUTU

98753 MOERAI

Département : POLYNESIE FRANCAISE

Pièce n°2

Edité le :23/05/23

Page :8

DES COMPTES DU GRAND LIVRE

| NUMEROS DES<br>COMPTES | CREDITS        |                     |            | BILAN DE SORTIE |        | NUMEROS DES<br>COMPTES |
|------------------------|----------------|---------------------|------------|-----------------|--------|------------------------|
|                        | BILAN D'ENTREE | OPERATIONS EXERCICE | TOTAL      | ACTIF           | PASSIF |                        |
| 6511                   | 0              | 109 370             | 109 370    | 0               | 0      | 6511                   |
| 6561                   | 0              | 94 323              | 94 323     | 0               | 0      | 6561                   |
| 6564                   | 0              | 150 000             | 150 000    | 0               | 0      | 6564                   |
| 6571                   | 0              | 10 186 700          | 10 186 700 | 0               | 0      | 6571                   |
| 6576                   | 0              | 457 226             | 457 226    | 0               | 0      | 6576                   |
| 671                    | 0              | 33 000              | 33 000     | 0               | 0      | 671                    |
| 6811                   | 0              | 705 573             | 705 573    | 0               | 0      | 6811                   |
|                        | 0              | 40 616 149          | 40 616 149 | 0               | 0      |                        |

Académie :POLYNESIE FRANCAISE  
Exercice :2022

Ministère : Education Nationale  
Etablissement : 9840265R  
COLLEGE DE RURUTU  
BP 52 MOERAI RURUTU  
98753 MOERAI

BALANCE DEFINITIVE

| NUMEROS DES<br>COMPTES                | INTITULES DES COMPTES         | DEBITS         |                     |                   | NUMEROS DES<br>COMPTES |
|---------------------------------------|-------------------------------|----------------|---------------------|-------------------|------------------------|
|                                       |                               | BILAN D'ENTREE | OPERATIONS EXERCICE | TOTAL             |                        |
| <b>CLASSE 7 - COMPTES DE PRODUITS</b> |                               |                |                     |                   |                        |
| 703                                   | VENTES DE PRODUITS RESIDUELS  | 0              | 45 000              | 45 000            | 703                    |
| 7062                                  | PROD.RESTAUR.SCOL.ET HEBERGT  | 0              | 12 334 990          | 12 334 990        | 7062                   |
| 7067                                  | CONTRIBUTION PARTICIPANTS     | 0              | 1 588 500           | 1 588 500         | 7067                   |
| 7087                                  | PART.AUTRES ORG.FRAIS GENE.   | 0              | 2 484 820           | 2 484 820         | 7087                   |
| 7088                                  | AUTRES PRODUITS ACTIV.ANNEXES | 0              | 28 000              | 28 000            | 7088                   |
| 7442                                  | SUBVENTIONS REGION            | 0              | 25 356 808          | 25 356 808        | 7442                   |
| 7588                                  | CONTRIB.ENTRE SERVICES ETAB   | 0              | 1 588 500           | 1 588 500         | 7588                   |
| 771                                   | PRODUITS EXCEPT.OPE.GESTION   | 0              | 150 275             | 150 275           | 771                    |
|                                       | <b>TOTAUX CLASSE 7</b>        | <b>0</b>       | <b>43 576 893</b>   | <b>43 576 893</b> |                        |

Ministère : Education Nationale

Académie : POLYNESIE FRANCAISE

Etablissement : 9840265R

Département : POLYNESIE FRANCAISE

Exercice :2022

COLLEGE DE RURUTU

Pièce n°2

BP 52 MOERAI RURUTU

Edité le :23/05/23

98753 MOERAI

Page :9

DES COMPTES DU GRAND LIVRE

| NUMEROS DES<br>COMPTES | CREDITS        |                     |            | BILAN DE SORTIE |        | NUMEROS DES<br>COMPTES |
|------------------------|----------------|---------------------|------------|-----------------|--------|------------------------|
|                        | BILAN D'ENTREE | OPERATIONS EXERCICE | TOTAL      | ACTIF           | PASSIF |                        |
| 703                    | 0              | 45 000              | 45 000     | 0               | 0      | 703                    |
| 7062                   | 0              | 12 334 990          | 12 334 990 | 0               | 0      | 7062                   |
| 7067                   | 0              | 1 588 500           | 1 588 500  | 0               | 0      | 7067                   |
| 7087                   | 0              | 2 484 820           | 2 484 820  | 0               | 0      | 7087                   |
| 7088                   | 0              | 28 000              | 28 000     | 0               | 0      | 7088                   |
| 7442                   | 0              | 25 356 808          | 25 356 808 | 0               | 0      | 7442                   |
| 7588                   | 0              | 1 588 500           | 1 588 500  | 0               | 0      | 7588                   |
| 771                    | 0              | 150 275             | 150 275    | 0               | 0      | 771                    |
|                        | 0              | 43 576 893          | 43 576 893 | 0               | 0      |                        |

Académie :POLYNESIE FRANCAISE  
Exercice :2022

Ministère : Education Nationale  
Etablissement : 9840265R  
COLLEGE DE RURUTU  
BP 52 MOERAI RURUTU  
98753 MOERAI

BALANCE DEFINITIVE

| NUMEROS DES<br>COMPTES      | INTITULES DES COMPTES | DEBITS         |                     |            | NUMEROS DES<br>COMPTES |
|-----------------------------|-----------------------|----------------|---------------------|------------|------------------------|
|                             |                       | BILAN D'ENTREE | OPERATIONS EXERCICE | TOTAL      |                        |
| CLASSE 8 - COMPTES SPECIAUX |                       |                |                     |            |                        |
| 890                         | BILAN D'OUVERTURE     | 0              | 57 569 083          | 57 569 083 | 890                    |
|                             | TOTAUX CLASSE 8       | 0              | 57 569 083          | 57 569 083 |                        |

Ministère : Education Nationale

Académie :POLYNESIE FRANCAISE  
Exercice :2022

Etablissement : 9840265R  
COLLEGE DE RURUTU  
BP 52 MOERAI RURUTU  
98753 MOERAI

Département : POLYNESIE FRANCAISE  
Pièce n°2  
Edité le :23/05/23  
Page :10

DES COMPTES DU GRAND LIVRE

| NUMEROS DES<br>COMPTES | CREDITS        |                     |            | BILAN DE SORTIE |        | NUMEROS DES<br>COMPTES |
|------------------------|----------------|---------------------|------------|-----------------|--------|------------------------|
|                        | BILAN D'ENTREE | OPERATIONS EXERCICE | TOTAL      | ACTIF           | PASSIF |                        |
| 890                    | 0              | 57 569 083          | 57 569 083 | 0               | 0      | 890                    |
|                        | 0              | 57 569 083          | 57 569 083 | 0               | 0      |                        |

Académie :POLYNESIE FRANCAISE  
Exercice :2022

Ministère : Education Nationale  
Etablissement : 9840265R  
COLLEGE DE RURUTU  
BP 52 MOERAI RURUTU  
98753 MOERAI

BALANCE DEFINITIVE

| NUMEROS DES CLASSES |                 | DEBITS         |                     |             | NUMEROS DES CLASSES |
|---------------------|-----------------|----------------|---------------------|-------------|---------------------|
|                     |                 | BILAN D'ENTREE | OPERATIONS EXERCICE | TOTAL       |                     |
| RECAPITULATION      |                 |                |                     |             |                     |
| 1                   | TOTAUX CLASSE 1 | 15 839 058     | 43 938 115          | 59 777 173  | 1                   |
| 2                   | TOTAUX CLASSE 2 | 24 753 749     | 881 875             | 25 635 624  | 2                   |
| 3                   | TOTAUX CLASSE 3 | 1 344 503      | 0                   | 1 344 503   | 3                   |
| 4                   | TOTAUX CLASSE 4 | 2 151 224      | 106 007 049         | 108 158 273 | 4                   |
| 5                   | TOTAUX CLASSE 5 | 13 480 549     | 67 636 813          | 81 117 362  | 5                   |
| 6                   | TOTAUX CLASSE 6 | 0              | 40 616 149          | 40 616 149  | 6                   |
| 7                   | TOTAUX CLASSE 7 | 0              | 43 576 893          | 43 576 893  | 7                   |
| 8                   | TOTAUX CLASSE 8 | 0              | 57 569 083          | 57 569 083  | 8                   |
| TCLASSE             | TOTAUX GENERAUX | 57 569 083     | 360 225 977         | 417 795 060 | TCLASSE             |

Ministère : Education Nationale

Académie :POLYNESIE FRANCAISE

Etablissement : 9840265R

Département : POLYNESIE FRANCAISE

Exercice :2022

COLLEGE DE RURUTU

Pièce n°2

BP 52 MOERAI RURUTU

Edité le :23/05/23

98753 MOERAI

Page :11

DES COMPTES DU GRAND LIVRE

| NUMEROS DES CLASSES | CREDITS        |                     |             | BILAN DE SORTIE |            | NUMEROS DES CLASSES |
|---------------------|----------------|---------------------|-------------|-----------------|------------|---------------------|
|                     | BILAN D'ENTREE | OPERATIONS EXERCICE | TOTAL       | ACTIF           | PASSIF     |                     |
| 1                   | 30 617 976     | 45 875 317          | 76 493 293  | 11 951 119      | 28 667 239 | 1                   |
| 2                   | 22 478 942     | 705 573             | 23 184 515  | 25 635 624      | 23 184 515 | 2                   |
| 3                   | 0              | 376 987             | 376 987     | 967 516         | 0          | 3                   |
| 4                   | 1 942 845      | 106 244 325         | 108 187 170 | 1 976 010       | 2 004 907  | 4                   |
| 5                   | 2 529 320      | 65 261 650          | 67 790 970  | 16 773 234      | 3 446 842  | 5                   |
| 6                   | 0              | 40 616 149          | 40 616 149  | 0               | 0          | 6                   |
| 7                   | 0              | 43 576 893          | 43 576 893  | 0               | 0          | 7                   |
| 8                   | 0              | 57 569 083          | 57 569 083  | 0               | 0          | 8                   |
| TCLASSE             | 57 569 083     | 360 225 977         | 417 795 060 | 57 303 503      | 57 303 503 | TCLASSE             |

Académie :POLYNESIE FRANCAISE  
Exercice :2022

Ministère : Education Nationale  
Etablissement : 9840265R  
COLLEGE DE RURUTU  
BP 52 MOERAI RURUTU  
98753 MOERAI

Département : POLYNESIE FRANCAISE  
Pièce n°3  
Edité le :23/05/23  
Page :1

DEVELOPPEMENT DES CHARGES

| Numéro des comptes                | Intitulés des comptes             | Montant des charges              |              |                         | Situation / prévisions |                                  |
|-----------------------------------|-----------------------------------|----------------------------------|--------------|-------------------------|------------------------|----------------------------------|
|                                   |                                   | Montant brut des mandats         | Reversements | Montant net des charges | Crédits ouverts        | Crédits budgétaires non employés |
| Première section : fonctionnement |                                   |                                  |              |                         |                        |                                  |
|                                   | SERVICE AP - Activité pédagogique | Opérations de l'année            |              |                         |                        |                                  |
| 6063                              | Fournit.petit mat.entretien       | 76 711                           | 0            | 76 711                  |                        |                                  |
| 6064                              | Fournitures administratives       | 698 270                          | 0            | 698 270                 |                        |                                  |
| 6067                              | Fournitures et matériel ens.      | 351 928                          | 0            | 351 928                 |                        |                                  |
| 6068                              | Autres fournit(mat.mob.ouill.)    | 497 040                          | 0            | 497 040                 |                        |                                  |
| 6186                              | Bibliothèque des élèves           | 344 570                          | 0            | 344 570                 |                        |                                  |
| 6511                              | Redevances brevets licences       | 109 370                          | 0            | 109 370                 |                        |                                  |
| 6564                              | Transfert aux associations        | 150 000                          | 0            | 150 000                 |                        |                                  |
|                                   | <b>TOTAL SERVICE AP</b>           | <b>2 227 889</b>                 | <b>0</b>     | <b>2 227 889</b>        | <b>3 271 000</b>       | <b>1 043 111</b>                 |
|                                   | SERVICE AP - Activité pédagogique | Opérations sur crédits d'extoume |              |                         |                        |                                  |
| 6064                              | Fournitures administratives       | 33 680                           |              | 33 680                  |                        |                                  |
|                                   | <b>TOTAL SERVICE AP</b>           | <b>33 680</b>                    | <b>0</b>     | <b>33 680</b>           | <b>33 680</b>          | <b>0</b>                         |

## DEVELOPPEMENT DES CHARGES

| Numéro des comptes                | Intitulés des comptes          | Montant des charges               |              |                         | Situation / prévisions |                                  |
|-----------------------------------|--------------------------------|-----------------------------------|--------------|-------------------------|------------------------|----------------------------------|
|                                   |                                | Montant brut des mandats          | Reversements | Montant net des charges | Crédits ouverts        | Crédits budgétaires non employés |
| Première section : fonctionnement |                                |                                   |              |                         |                        |                                  |
|                                   | SERVICE VE - Vie de l'élève    | Opérations de l'année             |              |                         |                        |                                  |
| 6063                              | Fournit.petit mat.entretien    | 18 206                            | 0            | 18 206                  |                        |                                  |
| 6064                              | Fournitures administratives    | 17 331                            | 0            | 17 331                  |                        |                                  |
| 6066                              | Infirmierie et produits pharm. | 233 595                           | 0            | 233 595                 |                        |                                  |
| 6068                              | Autres fournit(mat.mob.outil.) | 86 863                            | 0            | 86 863                  |                        |                                  |
| 6445                              | Rémunérations cont.aidés       | 160 554                           | 0            | 160 554                 |                        |                                  |
| 6448                              | Autres rémunérations           | 1 693 952                         | 0            | 1 693 952               |                        |                                  |
| 6458                              | Cotis.autres org.sociaux       | 958 924                           | 0            | 958 924                 |                        |                                  |
| 6576                              | Aide sociale aux élèves        | 449 446                           | 0            | 449 446                 |                        |                                  |
|                                   | TOTAL SERVICE VE               | 3 618 871                         | 0            | 3 618 871               | 5 885 797              | 2 266 926                        |
|                                   | SERVICE VE - Vie de l'élève    | Opérations sur crédits d'extourne |              |                         |                        |                                  |
| 6576                              | Aide sociale aux élèves        | 7 780                             |              | 7 780                   |                        |                                  |
|                                   | TOTAL SERVICE VE               | 7 780                             | 0            | 7 780                   | 7 780                  | 0                                |

Académie :POLYNESIE FRANCAISE  
Exercice :2022

Ministère : Education Nationale  
Etablissement : 9840265R  
COLLEGE DE RURUTU  
BP 52 MOERAI RURUTU  
98753 MOERAI

Département : POLYNESIE FRANCAISE  
Pièce n°3  
Edité le :23/05/23  
Page :3

DEVELOPPEMENT DES CHARGES

| Numéro des comptes                | Intitulés des comptes                      | Montant des charges      |              |                         | Situation / prévisions |                                  |
|-----------------------------------|--|--------------------------|--------------|-------------------------|------------------------|----------------------------------|
|                                   |  | Montant brut des mandats | Reversements | Montant net des charges | Crédits ouverts        | Crédits budgétaires non employés |
| Première section : fonctionnement |  |                          |              |                         |                        |                                  |
|                                   | SERVICE ALO - Administration et logistique | Opérations de l'année    |              |                         |                        |                                  |
| 6061                              | Fourn.non stocka.(eau/énergie)             | 3 171 268                | 0            | 3 171 268               |                        |                                  |
| 6063                              | Fournit.petit mat.entretien                | 583 883                  | 0            | 583 883                 |                        |                                  |
| 6064                              | Fournitures administratives                | 595 985                  | 0            | 595 985                 |                        |                                  |
| 6065                              | Linge-vêtements-prod.nettoyage             | 630 764                  | 0            | 630 764                 |                        |                                  |
| 6067                              | Fournitures et matériel ens.               | 44 801                   | 0            | 44 801                  |                        |                                  |
| 6068                              | Autres fournit(mat.mob.outil.)             | 455 192                  | 0            | 455 192                 |                        |                                  |
| 6111                              | Sous traitance-restau-hébergt              | 297 000                  | 0            | 297 000                 |                        |                                  |
| 613                               | Locations                                  | 50 676                   | 0            | 50 676                  |                        |                                  |
| 615                               | Entretien réparation                       | 98 780                   | 0            | 98 780                  |                        |                                  |
| 616                               | Primes assurances                          | 171 422                  | 0            | 171 422                 |                        |                                  |
| 6248                              | Transports divers                          | 127 810                  | 0            | 127 810                 |                        |                                  |
| 6257                              | Réceptions                                 | 72 000                   | 0            | 72 000                  |                        |                                  |
| 626                               | Frais postaux et télécom                   | 675 101                  | 0            | 675 101                 |                        |                                  |
| 627                               | Services bancaires                         | 5 171                    | 0            | 5 171                   |                        |                                  |
| 6288                              | Autres charges ext.diverses                | 597 235                  | 0            | 597 235                 |                        |                                  |
| 6561                              | Transfert aux eple                         | 94 323                   | 0            | 94 323                  |                        |                                  |
| 6811                              | Dot.amort.immobilisations                  | 705 573                  | 0            | 705 573                 |                        |                                  |
|                                   | TOTAL SERVICE ALO                          | 8 376 984                | 0            | 8 376 984               | 10 021 874             | 1 644 890                        |

DEVELOPPEMENT DES CHARGES

| Numéro des comptes                | Intitulés des comptes                      | Montant des charges               |              |                         | Situation / prévisions |                                  |
|-----------------------------------|--|-----------------------------------|--------------|-------------------------|------------------------|----------------------------------|
|                                   |  | Montant brut des mandats          | Reversements | Montant net des charges | Crédits ouverts        | Crédits budgétaires non employés |
| Première section : fonctionnement |  |                                   |              |                         |                        |                                  |
|                                   | SERVICE ALO - Administration et logistique | Opérations sur crédits d'extourne |              |                         |                        |                                  |
| 6061                              | Fourn.non stocka.(eau/énergie)             | 204 535                           |              | 204 535                 |                        |                                  |
| 6248                              | Transports divers                          | 42 926                            |              | 42 926                  |                        |                                  |
|                                   | <b>TOTAL SERVICE ALO</b>                   | <b>247 461</b>                    | <b>0</b>     | <b>247 461</b>          | <b>247 461</b>         | <b>0</b>                         |
|                                   | SERVICE SRH - Restauration et hébergement  | Opérations de l'année             |              |                         |                        |                                  |
| 6011                              | Achat de denrées                           | 11 965 145                        | 0            | 11 965 145              |                        |                                  |
| 6031                              | Variat.stocks mat.premières                | 376 987                           | 0            | 376 987                 |                        |                                  |
| 6063                              | Fournit.petit mat.entretien                | 314 196                           | 0            | 314 196                 |                        |                                  |
| 6065                              | Linge-vêtements-prod.nettoyage             | 2 155 681                         | 0            | 2 155 681               |                        |                                  |
| 6068                              | Autres fournit(mat.mob.outil.)             | 432 957                           | 0            | 432 957                 |                        |                                  |
| 6111                              | Sous traitance-restau-héberg               | 43 200                            | 0            | 43 200                  |                        |                                  |
| 6112                              | Ss.trait.div.prest.entretien               | 21 566                            | 0            | 21 566                  |                        |                                  |
| 671                               | Charges except.opé.gestion                 | 33 000                            | 0            | 33 000                  |                        |                                  |
|                                   | <b>TOTAL SERVICE SRH</b>                   | <b>15 342 732</b>                 | <b>0</b>     | <b>15 342 732</b>       | <b>15 864 767</b>      | <b>522 035</b>                   |
|                                   | SERVICE SRH - Restauration et hébergement  | Opérations sur crédits d'extourne |              |                         |                        |                                  |
| 6011                              | Achat de denrées                           | 277 052                           |              | 277 052                 |                        |                                  |
|                                   | <b>TOTAL SERVICE SRH</b>                   | <b>277 052</b>                    | <b>0</b>     | <b>277 052</b>          | <b>277 052</b>         | <b>0</b>                         |

DEVELOPPEMENT DES CHARGES

| Numéro des comptes                | Intitulés des comptes             | Montant des charges               |              |                         | Situation / prévisions |                                  |
|-----------------------------------|-----------------------------------|-----------------------------------|--------------|-------------------------|------------------------|----------------------------------|
|                                   |                                   | Montant brut des mandats          | Reversements | Montant net des charges | Crédits ouverts        | Crédits budgétaires non employés |
| Première section : fonctionnement |                                   |                                   |              |                         |                        |                                  |
|                                   | SERVICE SBL - Bourses locales     | Opérations de l'année             |              |                         |                        |                                  |
| 6571                              | Bourses nat.études-équipt-qual    | 10 186 700                        | 0            | 10 186 700              |                        |                                  |
|                                   | TOTAL SERVICE SBL                 | 10 186 700                        | 0            | 10 186 700              | 10 112 600             | -74 100                          |
|                                   | SERVICE SBL - Bourses locales     | Opérations sur crédits d'extourne |              |                         |                        |                                  |
|                                   | TOTAL SERVICE SBL                 | 0                                 | 0            | 0                       | 0                      | 0                                |
|                                   | SERVICE SCY3 -SERVICE CYCLE 3     | Opérations de l'année             |              |                         |                        |                                  |
| 6111                              | Sous traitance-restau-hébergt     | 297 000                           | 0            | 297 000                 |                        |                                  |
|                                   | TOTAL SERVICE SCY3                | 297 000                           | 0            | 297 000                 | 358 200                | 61 200                           |
|                                   | SERVICE SCY3 -SERVICE CYCLE 3     | Opérations sur crédits d'extourne |              |                         |                        |                                  |
|                                   | TOTAL SERVICE SCY3                | 0                                 | 0            | 0                       | 0                      | 0                                |
| Totaux de la première section     |                                   |                                   |              |                         |                        |                                  |
|                                   | Opérations de l'année             |                                   |              |                         |                        |                                  |
|                                   |                                   | 40 050 176                        | 0            | 40 050 176              | 45 514 238             | 5 464 062                        |
|                                   | Opérations sur crédits d'extourne |                                   |              |                         |                        |                                  |
|                                   |                                   | 565 973                           | 0            | 565 973                 | 565 973                | 0                                |

## DEVELOPPEMENT DES CHARGES

| Numéro des comptes                       | Intitulés des comptes               | Montant des charges               |              |                         | Situation / prévisions |                                  |
|--|-------------------------------------|-----------------------------------|--------------|-------------------------|------------------------|----------------------------------|
|  |                                     | Montant brut des mandats          | Reversements | Montant net des charges | Crédits ouverts        | Crédits budgétaires non employés |
| Deuxième section : opérations en capital |                                     |                                   |              |                         |                        |                                  |
|  | SERVICE OPC - Opérations en capital | Opérations de l'année             |              |                         |                        |                                  |
| 2183                                     | Matériel de bureau et inform        | 881 875                           | 0            | 881 875                 |                        |                                  |
|  | TOTAL SERVICE OPC                   | 881 875                           | 0            | 881 875                 | 1 597 352              | 715 477                          |
|  | SERVICE OPC - Opérations en capital | Opérations sur crédits d'extourne |              |                         |                        |                                  |
|  | TOTAL SERVICE OPC                   | 0                                 | 0            | 0                       | 0                      | 0                                |

Académie :POLYNESIE FRANCAISE  
Exercice :2022

Ministère : Education Nationale  
Etablissement : 9840265R  
COLLEGE DE RURUTU  
BP 52 MOERAI RURUTU  
98753 MOERAI

Département : POLYNESIE FRANCAISE  
Pièce n°3  
Edité le :23/05/23  
Page :7

DEVELOPPEMENT DES CHARGES

| Numéro des comptes          | Intitulés des comptes             | Montant des charges      |              |                         | Situation / prévisions |                                  |
|-----------------------------|-----------------------------------|--------------------------|--------------|-------------------------|------------------------|----------------------------------|
|                             |                                   | Montant brut des mandats | Reversements | Montant net des charges | Crédits ouverts        | Crédits budgétaires non employés |
| Totaux généraux des charges |                                   |                          |              |                         |                        |                                  |
|                             | Opérations de l'année             |                          |              |                         |                        |                                  |
|                             |                                   | 40 932 051               | 0            | 40 932 051              | 47 111 590             | 6 179 539                        |
|                             | Opérations sur crédits d'extourne |                          |              |                         |                        |                                  |
|                             |                                   | 565 973                  | 0            | 565 973                 | 565 973                | 0                                |

DEVELOPPEMENT DES PRODUITS

| Numéros des comptes               | Intitulés des comptes                     | Montant des produits                |                                    |                          | Situation/prévisions   |                                  |
|-----------------------------------|---|-------------------------------------|------------------------------------|--------------------------|------------------------|----------------------------------|
|                                   |   | Montant brut des ordres de recettes | Annulations des ordres de recettes | Montant net des produits | Prévisions de produits | Réalisation plus ou moins values |
| PREMIERE SECTION : FONCTIONNEMENT |   |                                     |                                    |                          |                        |                                  |
|                                   | SERVICE AP -Activité pédagogique          | Opérations de l'année               |                                    |                          |                        |                                  |
| 7442                              | Subventions Région                        | 2 756 000                           | 0                                  | 2 756 000                |                        |                                  |
| 771                               | Produits except.ope.gestion               | 20 235                              | 0                                  | 20 235                   |                        |                                  |
|                                   | TOTAL SERVICE AP                          | 2 776 235                           | 0                                  | 2 776 235                | 2 771 000              | 5 235                            |
|                                   | SERVICE AP -Activité pédagogique          | Opérations sur produits d'extoume   |                                    |                          |                        |                                  |
|                                   | TOTAL SERVICE AP                          | 0                                   | 0                                  | 0                        | 0                      | 0                                |
|                                   | SERVICE VE -Vie de l'élève                | Opérations de l'année               |                                    |                          |                        |                                  |
| 7442                              | Subventions Région                        | 4 299 352                           | 1 015                              | 4 298 337                |                        |                                  |
|                                   | TOTAL SERVICE VE                          | 4 299 352                           | 1 015                              | 4 298 337                | 5 885 797              | -1 587 460                       |
|                                   | SERVICE VE -Vie de l'élève                | Opérations sur produits d'extoume   |                                    |                          |                        |                                  |
|                                   | TOTAL SERVICE VE                          | 0                                   | 0                                  | 0                        | 0                      | 0                                |
|                                   | SERVICE ALO -Administration et logistique | Opérations de l'année               |                                    |                          |                        |                                  |
| 7088                              | Autres produits activ.annexes             | 28 000                              | 0                                  | 28 000                   |                        |                                  |
| 7442                              | Subventions Région                        | 7 756 556                           | 0                                  | 7 756 556                |                        |                                  |
| 7588                              | Contrib. Entre services étab.             | 1 588 500                           | 0                                  | 1 588 500                |                        |                                  |
| 771                               | Produits except.ope.gestion               | 49 884                              | 0                                  | 49 884                   |                        |                                  |
|                                   | TOTAL SERVICE ALO                         | 9 422 940                           | 0                                  | 9 422 940                | 9 546 412              | -123 472                         |

DEVELOPPEMENT DES PRODUITS

| Numéros des comptes               | Intitulés des comptes                     | Montant des produits                |                                    |                          | Situation/prévisions   |                                  |
|-----------------------------------|---|-------------------------------------|------------------------------------|--------------------------|------------------------|----------------------------------|
|                                   |   | Montant brut des ordres de recettes | Annulations des ordres de recettes | Montant net des produits | Prévisions de produits | Réalisation plus ou moins values |
| PREMIERE SECTION : FONCTIONNEMENT |   |                                     |                                    |                          |                        |                                  |
|                                   | SERVICE ALO -Administration et logistique | Opérations sur produits d'extourne  |                                    |                          |                        |                                  |
|                                   | TOTAL SERVICE ALO                         | 0                                   | 0                                  | 0                        | 0                      | 0                                |
|                                   | SERVICE SRH -Restauration et hébergement  | Opérations de l'année               |                                    |                          |                        |                                  |
| 703                               | Vente de produits résiduels               | 45 000                              | 0                                  | 45 000                   |                        |                                  |
| 7062                              | Prod.Restaur.Scol.et héberg               | 12 334 990                          | 0                                  | 12 334 990               |                        |                                  |
| 7067                              | Contribution participants                 | 1 588 500                           | 1 588 500                          | 0                        |                        |                                  |
| 7087                              | Part. Autres org. Frais gén.              | 2 484 820                           | 0                                  | 2 484 820                |                        |                                  |
| 771                               | Produits except.ope.gestion               | 80 156                              | 0                                  | 80 156                   |                        |                                  |
|                                   | TOTAL SERVICE SRH                         | 16 533 466                          | 1 588 500                          | 14 944 966               | 15 487 780             | -542 814                         |
|                                   | SERVICE SRH -Restauration et hébergement  | Opérations sur produits d'extourne  |                                    |                          |                        |                                  |
|                                   | TOTAL SERVICE SRH                         | 0                                   | 0                                  | 0                        | 0                      | 0                                |
|                                   | SERVICE SBL -Bourses locales              | Opérations de l'année               |                                    |                          |                        |                                  |
| 7442                              | Subventions Région                        | 10 186 700                          | 0                                  | 10 186 700               |                        |                                  |
|                                   | TOTAL SERVICE SBL                         | 10 186 700                          | 0                                  | 10 186 700               | 10 112 600             | 74 100                           |
|                                   | SERVICE SBL -Bourses locales              | Opérations sur produits d'extourne  |                                    |                          |                        |                                  |
|                                   | TOTAL SERVICE SBL                         | 0                                   | 0                                  | 0                        | 0                      | 0                                |

## DEVELOPPEMENT DES PRODUITS

| Numéros des comptes               | Intitulés des comptes              | Montant des produits                |                                    |                          | Situation/prévisions   |                                  |
|-----------------------------------|------------------------------------|-------------------------------------|------------------------------------|--------------------------|------------------------|----------------------------------|
|                                   |                                    | Montant brut des ordres de recettes | Annulations des ordres de recettes | Montant net des produits | Prévisions de produits | Réalisation plus ou moins values |
| PREMIERE SECTION : FONCTIONNEMENT |                                    |                                     |                                    |                          |                        |                                  |
|                                   | SERVICE SCY3 -SERVICE CYCLE 3      | Opérations de l'année               |                                    |                          |                        |                                  |
| 7442                              | Subventions Région                 | 358 200                             | 0                                  | 358 200                  |                        |                                  |
|                                   | TOTAL SERVICE SCY3                 | 358 200                             | 0                                  | 358 200                  | 358 200                | 0                                |
|                                   | SERVICE SCY3 -SERVICE CYCLE 3      | Opérations sur produits d'extourne  |                                    |                          |                        |                                  |
|                                   | TOTAL SERVICE SCY3                 | 0                                   | 0                                  | 0                        | 0                      | 0                                |
| TOTAUX DE LA PREMIERE SECTION     |                                    |                                     |                                    |                          |                        |                                  |
|                                   | Opérations de l'année              |                                     |                                    |                          |                        |                                  |
|                                   |                                    | 43 576 893                          | 1 589 515                          | 41 987 378               | 44 161 789             | -2 174 411                       |
|                                   | Opérations sur produits d'extourne |                                     |                                    |                          |                        |                                  |
|                                   |                                    | 0                                   | 0                                  | 0                        | 0                      | 0                                |

Académie :POLYNESIE FRANCAISE  
Exercice :2022

Ministère : Education Nationale  
Etablissement : 9840265R  
COLLEGE DE RURUTU  
BP 52 MOERAI RURUTU  
98753 MOERAI

Département : POLYNESIE FRANCAISE  
Pièce n°4  
Edité le :23/05/23  
Page :4

DEVELOPPEMENT DES PRODUITS

| Numéros des comptes                      | Intitulés des comptes              | Montant des produits                |                                    |                          | Situation/prévisions   |                                  |
|--|------------------------------------|-------------------------------------|------------------------------------|--------------------------|------------------------|----------------------------------|
|  |                                    | Montant brut des ordres de recettes | Annulations des ordres de recettes | Montant net des produits | Prévisions de produits | Réalisation plus ou moins values |
| DEUXIEME SECTION : OPERATIONS EN CAPITAL |                                    |                                     |                                    |                          |                        |                                  |
|  | SERVICE OPC -Opérations en capital | Opérations de l'année               |                                    |                          |                        |                                  |
|  | TOTAL SERVICE OPC                  | 0                                   | 0                                  | 0                        | 597 352                | -597 352                         |
|  | SERVICE OPC -Opérations en capital | Opérations sur produits d'extourne  |                                    |                          |                        |                                  |
|  | TOTAL SERVICE OPC                  | 0                                   | 0                                  | 0                        | 0                      | 0                                |

Académie :POLYNESIE FRANCAISE  
Exercice :2022

Ministère : Education Nationale  
Etablissement : 9840265R  
COLLEGE DE RURUTU  
BP 52 MOERAI RURUTU  
98753 MOERAI

Département : POLYNESIE FRANCAISE  
Pièce n°4  
Edité le :23/05/23  
Page :5

### DEVELOPPEMENT DES PRODUITS

| Numéros des comptes                | Intitulés des comptes | Montant des produits                |                                    |                          | Situation/prévisions   |                                  |
|------------------------------------|-----------------------|-------------------------------------|------------------------------------|--------------------------|------------------------|----------------------------------|
|                                    |                       | Montant brut des ordres de recettes | Annulations des ordres de recettes | Montant net des produits | Prévisions de produits | Réalisation plus ou moins values |
| TOTAUX GENERAUX DES PRODUITS       |                       |                                     |                                    |                          |                        |                                  |
| Opérations de l'année              |                       |                                     |                                    |                          |                        |                                  |
|                                    |                       | 43 576 893                          | 1 589 515                          | 41 987 378               | 44 759 141             | -2 771 763                       |
| Opérations sur produits d'extourne |                       |                                     |                                    |                          |                        |                                  |
|                                    |                       | 0                                   | 0                                  | 0                        | 0                      | 0                                |

Ministère : Education Nationale

Etablissement : 9840265R  
COLLEGE DE RURUTU  
BP 52 MOERAI RURUTU  
98753 MOERAI

Département : POLYNESIE FRANCAISE

Pièce n°5

Edité le :23/05/23

Page :1

Académie :POLYNESIE FRANCAISE

Exercice :2022

EXECUTION DU BUDGET

| Code du service                          | Intitulé du service          | Montant net des dépenses | Montant net des recettes |
|--|------------------------------|--------------------------|--------------------------|
| Première section : fonctionnement        |                              |                          |                          |
| AP                                       | Activité pédagogique         | 2 227 889                | 2 776 235                |
| VE                                       | Vie de l'élève               | 3 618 871                | 4 298 337                |
| ALO                                      | Administration et logistique | 8 376 984                | 9 422 940                |
|  | Total services généraux      | 14 223 744               | 16 497 512               |
| SRH                                      | Restauration et hébergement  | 15 342 732               | 14 944 966               |
| SBL                                      | Bourses locales              | 10 186 700               | 10 186 700               |
| SCY3                                     | SERVICE CYCLE 3              | 297 000                  | 358 200                  |
|  | Total services spéciaux      | 25 826 432               | 25 489 866               |
|  | Total de la première section | 40 050 176               | 41 987 378               |
|  | Résultat                     |                          | 1 937 202                |
|  | CAF                          |                          | 2 642 775                |
| Deuxième section : opérations en capital |                              |                          |                          |
| OPC                                      | Opérations en capital        | 881 875                  | 0                        |
|  | Total exécution budgétaire   | 40 932 051               | 41 987 378               |

Académie :POLYNESIE FRANCAISE  
Exercice :2022

Ministère : Education Nationale  
Etablissement : 9840265R  
COLLEGE DE RURUTU  
BP 52 MOERAI RURUTU  
98753 MOERAI

Département : POLYNESIE FRANCAISE  
Pièce n°5  
Edité le :23/05/23  
Page :2

TABLEAU DE FINANCEMENT

| Emplois  |                  | Ressources       |   |
|--|------------------|------------------|---|
| Insuffisance d'autofinancement   | 0                | 2 642 775        | Capacité d'autofinancement                    |
| Immobilisations (C20 à 23)   | 881 875          | 0                | Apports (C102, C103)                          |
| Participations et autres immobilisations financières (C26 à 27) sauf 275 | 0                | 0                | Subventions (C13)                             |
|  |                  | 0                | Allénation ou cessions immobilières (C775)    |
| Remboursements des dettes financières (C16)                              | 0                | 0                | Augmentation des dettes financières (C16)     |
| Dépôts et cautionnement versés (C275)                                    | 0                | 0                | Dépôts et cautionnement remboursés (C275)     |
| <b>Total des emplois</b>   | <b>881 875</b>   | <b>2 642 775</b> | <b>Total des ressources</b>                   |
| <b>Apports au fonds de roulement</b>                                     | <b>1 760 900</b> |                  | <b>Prélèvements sur le fonds de roulement</b> |

Académie : POLYNESIE FRANCAISE  
Exercice : 2022

Ministère : Education Nationale  
Établissement : 9840265R  
COLLEGE DE RURUTU  
BP 52 MOERAI RURUTU  
98753 MOERAI

Département : POLYNESIE FRANCAISE  
Pièce n° 6  
Edité le : 23/05/23  
Page : 1

COMPTE DE RESULTAT - CHARGES

| CHARGES  | MONTANT<br>N | RAPPEL<br>N-1 | TOTAUX<br>PARTIELS N | TOTAUX<br>PARTIELS N-1 |
|--|--------------|---------------|----------------------|------------------------|
| Charges d'exploitation : (1)                                   |              |               |                      |                        |
| Achats de marchandises   |              |               |                      |                        |
| Variation de stock   |              |               |                      |                        |
| Achats de matières premières et autres approvisionnements      | 11 965 145   | 7 986 453     |                      |                        |
| Variation de stock   | 376 987      | 344 398       |                      |                        |
| *Autres achats et versements assimilés                         | 13 166 202   | 11 895 820    |                      |                        |
| Impôts, taxes et versements assimilés                          |              |               |                      |                        |
| Salaires et traitements  | 1 854 506    | 1 734 201     |                      |                        |
| Charges sociales   | 958 924      | 767 479       |                      |                        |
| Dotations aux amortissements et aux provisions                 |              |               |                      |                        |
| Sur immobilisations  | 705 573      | 9 686 712     |                      |                        |
| Sur actif circulant  |              |               |                      |                        |
| Pour risques et charges  |              |               |                      |                        |
| Autres charges   | 10 989 839   | 11 944 735    |                      |                        |
| TOTAL CHARGES D'EXPLOITATION .....                             |              |               | 40 017 176           | 44 359 798             |
| Charges financières :  |              |               |                      |                        |
| Dotations aux amortissements et aux provisions                 |              |               |                      |                        |
| Charges nettes sur cessions de valeurs mobilières de placement |              |               |                      |                        |
| TOTAL CHARGES FINANCIERES .....                                |              |               |                      |                        |
| Charges exceptionnelles :                                      |              |               |                      |                        |
| Sur opérations de gestion                                      | 33 000       | 66 000        |                      |                        |
| Sur opérations en capital                                      |              |               |                      |                        |
| Dotations aux amortissements et aux provisions                 |              |               |                      |                        |
| TOTAL CHARGES EXCEPTIONNELLES .....                            |              |               | 33 000               | 66 000                 |
| TOTAL GENERAL DES CHARGES .....                                |              |               | 40 050 176           | 44 425 798             |
| RESULTAT DE L'EXERCICE (EXCEDENT) .....                        |              |               | 1 937 202            |                        |
| CAF .....  |              |               | 2 642 775            | 3 265 483              |
| * Y compris :  |              |               |                      |                        |
| - redevances de crédit-bail mobilier .....                     |              |               |                      |                        |
| - redevances de crédit-bail immobilier .....                   |              |               |                      |                        |
| (1) Dont charges afférentes à des exercices antérieurs .....   |              |               |                      |                        |

Académie : POLYNESIE FRANCAISE  
 Exercice : 2022

Ministère : Education Nationale  
 Etablissement : 9840265R  
 COLLEGE DE RURUTU  
 BP 52 MOERAI RURUTU  
 98753 MOERAI

Département : POLYNESIE FRANCAISE  
 Pièce n° 6  
 Edité le : 23/05/23  
 Page : 2

COMPTE DE RESULTAT - PRODUITS

| PRODUITS  | MONTANT<br>N | RAPPEL<br>N-1 | TOTAUX<br>PARTIELS N | TOTAUX<br>PARTIELS N-1 |
|---|--------------|---------------|----------------------|------------------------|
| Produits d'exploitation : (1)                                 |              |               |                      |                        |
| Ventes de marchandises  |              |               |                      |                        |
| Production vendue (biens et services)                         | 14 892 810   | 13 013 015    |                      |                        |
| Production stockée  |              |               |                      |                        |
| Production immobilisée  |              |               |                      |                        |
| Subventions d'exploitation                                    | 25 355 793   | 24 991 554    |                      |                        |
| Reprises sur amortissements, dépréciations et provisions      |              |               |                      |                        |
| Autres produits   | 1 588 500    |               |                      |                        |
| TOTAL PRODUITS D'EXPLOITATION .....                           |              |               | 41 837 103           | 38 004 569             |
| Produits financiers :   |              |               |                      |                        |
| Reprises sur dépréciations et provisions                      |              |               |                      |                        |
| Produits nets sur cessions de valeurs mobilières de placement |              |               |                      |                        |
| TOTAL PRODUITS FINANCIERS .....                               |              |               |                      |                        |
| Produits exceptionnels :                                      |              |               |                      |                        |
| Sur opérations de gestion                                     | 150 275      |               |                      |                        |
| Sur opérations en capital                                     |              | 2 533 290     |                      |                        |
| Reprise sur dépréciations et provisions                       |              |               |                      |                        |
| TOTAL PRODUITS EXCEPTIONNELS .....                            |              |               | 150 275              | 2 533 290              |
| TOTAL GENERAL DES PRODUITS .....                              |              |               | 41 987 378           | 40 537 859             |
| RESULTAT DE L'EXERCICE (DEFICIT) .....                        |              |               |                      | 3 887 939              |
| IAF .....   |              |               |                      |                        |
| (1) Dont produits afférents à des exercices antérieurs .....  |              |               |                      |                        |

Ministère : Education Nationale

Académie : POLYNESIE FRANCAISE  
Exercice : 2022

Etablissement : 9840265R  
COLLEGE DE RURUTU  
BP 52 MOERAI RURUTU  
98753 MOERAI

Département : POLYNESIE FRANCAISE  
Pièce n°7  
Edité le : 23/05/23

BILAN

| ACTIF   | Exercice N        |                   |                  | Exercice N-1     |
|---|-------------------|-------------------|------------------|------------------|
|   | Montant Brut      | Amort et prov     | Montant Net      | Montant Net      |
| <b>ACTIF IMMOBILISE</b>                                 |                   |                   |                  |                  |
| Immobilisations incorporelles (20)                      | 0                 | 0                 | 0                | 0                |
| Immobilisations corporelles (21)                        |                   | 0                 | 0                | 0                |
| - Terrains et constructions                             | 0                 | 0                 | 0                | 0                |
| - Installations techniques                              | 4 233 202         | 3 203 683         | 1 029 519        | 1 271 714        |
| - Collection  | 0                 | 0                 | 0                | 0                |
| - Biens historiques et culturels                        | 0                 |                   | 0                | 0                |
| - Autres immo. corporelles                              | 21 402 422        | 19 980 832        | 1 421 590        | 1 003 093        |
| Immobilisations en cours (23)                           | 0                 | 0                 | 0                | 0                |
| Immobilisations financières (26-27)                     |                   |                   |                  | 0                |
| - Participations et créances rattachées à participation | 0                 | 0                 | 0                | 0                |
| - Autres immobilisations financières                    | 0                 | 0                 | 0                | 0                |
| <b>Total actif immobilisé</b>                           | <b>25 635 624</b> | <b>23 184 515</b> | <b>2 451 109</b> | <b>2 274 807</b> |

Académie :POLYNESIE FRANCAISE  
Exercice :2022

Ministère : Education Nationale  
Etablissement : 9840265R  
COLLEGE DE RURUTU  
BP 52 MOERAI RURUTU  
98753 MOERAI

Département : POLYNESIE FRANCAISE  
Pièce n°7  
Edité le :23/05/23

BILAN

| ACTIF  | Exercice N        |                   |                   | Exercice N-1      |
|--|-------------------|-------------------|-------------------|-------------------|
|  | Montant Brut      | Amort et prov     | Montant Net       | Montant Net       |
| <b>ACTIF CIRCULANT</b>                                 |                   |                   |                   |                   |
| Stocks matières premières (31)                         | 967 516           | 0                 | 967 516           | 1 344 503         |
| Stocks autres appro (32)                               | 0                 | 0                 | 0                 | 0                 |
| Stocks en cours et produits finis (33-34-35)           | 0                 | 0                 | 0                 | 0                 |
| Créances d'exploitation                                |                   |                   |                   | 0                 |
| Créances clients et comptes rattachés (409, 411 à 418) | 441 100           | 0                 | 441 100           | 457 125           |
| Créances personnels et organismes sociaux (42-43)      | 0                 |                   | 0                 | 0                 |
| Etat et CT (44)  | 1 534 910         |                   | 1 534 910         | 1 694 099         |
| Autres créances (181-186-187-46-47)                    | 0                 | 0                 | 0                 | 0                 |
| Valeurs mobilières de placement (500)                  | 0                 | 0                 | 0                 | 0                 |
| Compte de liaison (185)                                | 0                 |                   | 0                 | 0                 |
| Trésorerie (51-531-54-585)                             | 13 326 392        |                   | 13 326 392        | 10 951 229        |
| Charges constatées d'avance (486)                      | 0                 |                   | 0                 | 0                 |
| <b>Total actif circulant</b>                           | <b>16 269 918</b> | <b>0</b>          | <b>16 269 918</b> | <b>14 446 956</b> |
| <b>Total Général</b>                                   | <b>41 905 542</b> | <b>23 184 515</b> | <b>18 721 027</b> | <b>16 721 763</b> |

## BILAN

| PASSIF  | Exercice N        | Exercice N-1      |
|---|-------------------|-------------------|
| <b>CAPITAUX PROPRES</b>                         |                   |                   |
| Biens mis à dispo (102)                         | 0                 | 0                 |
| Biens remis en pleine propriété (103)           | 0                 | 0                 |
| Réserves (1068)                                 | 14 778 918        | 18 666 857        |
| Report à nouveau (110-119) <sup>(a)</sup>       | 0                 | 0                 |
| Résultat (120-129) <sup>(b)</sup>               | 1 937 202         | -3 887 939        |
| Subventions d'investissements (131 à 138 - 139) | 0                 | 0                 |
| <b>PROVISIONS</b>                               |                   |                   |
| Provisions pour risques et charges (15)         | 0                 | 0                 |
| <b>DETTES</b>                                   |                   |                   |
| Dettes financières (16)                         | 0                 | 0                 |
| <b>Total ressources stables</b>                 | <b>16 716 120</b> | <b>14 778 918</b> |

(a) report à nouveau précédé du signe - si négatif

(b) résultat précédé du signe - si négatif

BILAN

| PASSIF  | Exercice N | Exercice N-1 |
|---|------------|--------------|
| <b>DETTES</b>   |            |              |
| Dettes d'exploitation                                     |            | 0            |
| Dettes fournisseurs et comptes rattachés (401 à 408, 419) | 36 400     | 565 973      |
| Dettes personnels et organismes sociaux (42-43)           | 0          | 0            |
| Etats et CT (44)  | 1 968 507  | 1 376 872    |
| Autres dettes (181-186-187-46-47)                         | 0          | 0            |
| Compte de liaison (185)                                   | 0          | 0            |
| Produits constatés d'avances (487)                        | 0          | 0            |
| Total passif circulant                                    | 2 004 907  | 1 942 845    |
| Total Général   | 18 721 027 | 16 721 763   |

Ministère : Education Nationale

Académie : POLYNESIE FRANCAISE

Exercice : 2022

Etablissement : 9840265R

COLLEGE DE RURUTU

BP 52 MOERAI RURUTU

98753 MOERAI

Département : POLYNESIE FRANCAISE

Pièce n°7

Edité le : 23/05/23

Page : 3

FONDS DE ROULEMENT

| Année antérieure | Année en cours | Variation |
|------------------|----------------|-----------|
| 12 504 111       | 14 265 011     | 1 760 900 |

BESOIN EN FONDS DE ROULEMENT

| Année antérieure | Année en cours | Variation |
|------------------|----------------|-----------|
| 1 552 882        | 938 619        | -614 263  |

TRESORERIE

| Année antérieure | Année en cours | Variation |
|------------------|----------------|-----------|
| 10 951 229       | 13 326 392     | 2 375 163 |

TRESORERIE totale (inclus les budgets annexes)

| Année antérieure | Année en cours | Variation |
|------------------|----------------|-----------|
| 10 951 229       | 13 326 392     | 2 375 163 |

Ministère : Education Nationale

Académie :POLYNESIE FRANCAISE

Etablissement : 9840265R

Exercice :2022

COLLEGE DE RURUTU  
BP 52 MOERAI RURUTU  
98753 MOERAI

BALANCE DEFINITIVE

| NUMEROS DES<br>COMPTES      | INTITULES DES COMPTES         | DEBITS         |                     |           | NUMEROS DES<br>COMPTES |
|-----------------------------|-------------------------------|----------------|---------------------|-----------|------------------------|
|                             |                               | BILAN D'ENTREE | OPERATIONS EXERCICE | TOTAL     |                        |
| CLASSE 8 - COMPTES SPECIAUX |                               |                |                     |           |                        |
| 8611                        | TICKET REPAS JAUNES A 270 FCP | 921 200        | 0                   | 921 200   | 8611                   |
| 8612                        | TICKET REPAS ROUGES A 300 FCP | 1 027 200      | 0                   | 1 027 200 | 8612                   |
| 8613                        | TICKET REPAS BLEUS A 400 FCP  | 1 084 000      | 0                   | 1 084 000 | 8613                   |
| 8614                        | TICKET REPAS BLANCS A 570 FCP | 794 600        | 0                   | 794 600   | 8614                   |
| 863                         | COMPTE DE PRISE EN CHARGE     | 0              | 677 800             | 677 800   | 863                    |
|                             | TOTAUX                        | 3 827 000      | 677 800             | 4 504 800 |                        |

Ministère : Education Nationale

Académie :POLYNESIE FRANCAISE

Etablissement : 9840265R

Exercice :2022

COLLEGE DE RURUTU

BP 52 MOERAI RURUTU

98753 MOERAI

Département : POLYNESIE FRANCAISE

Pièce n°8

Edité le :23/05/23

Page :1

DES COMPTES DE VALEURS INACTIVES

| NUMEROS DES<br>COMPTES | CREDITS        |                       |           | SOLDES    |            | NUMEROS DES<br>COMPTES |
|------------------------|----------------|-----------------------|-----------|-----------|------------|------------------------|
|                        | BILAN D'ENTREE | OPERATIONS L'EXERCICE | TOTAL     | DEBITEURS | CREDITEURS |                        |
| 8611                   | 0              | 25 200                | 25 200    | 896 000   | 0          | 8611                   |
| 8612                   | 0              | 99 200                | 99 200    | 928 000   | 0          | 8612                   |
| 8613                   | 0              | 304 000               | 304 000   | 780 000   | 0          | 8613                   |
| 8614                   | 0              | 249 400               | 249 400   | 545 200   | 0          | 8614                   |
| 863                    | 3 827 000      | 0                     | 3 827 000 | 0         | 3 149 200  | 863                    |
|                        | 3 827 000      | 677 800               | 4 504 800 | 3 149 200 | 3 149 200  |                        |

TABLEAU DES IMMOBILISATIONS, AMORTISSEMENTS ET DEPRECIATIONS

| Numéro du compte | Intitulé du compte           | Montant net | Amortissement 28 | Dépréciation 29 | Amortissement neutralisé | Amortissement réel | Valeur résiduelle |
|------------------|------------------------------|-------------|------------------|-----------------|--------------------------|--------------------|-------------------|
| 215              | INSTALL TECHN.MAT.OUTILLAGES | 4 233 202   | 3 203 683        | 0               | 0                        | 3 203 683          | 1 029 519         |
| 2182             | MATERIEL DE TRANSPORT        | 18 495 690  | 18 495 690       | 0               | 18 495 690               | 0                  | 0                 |
| 2183             | MATERIEL DE BUREAU ET INFORM | 2 447 741   | 1 215 860        | 0               | 0                        | 1 215 860          | 1 231 881         |
| 2184             | MOBILIER                     | 458 991     | 269 282          | 0               | 0                        | 269 282            | 189 709           |
|                  | Total                        | 25 635 624  | 23 184 515       | 0               | 18 495 690               | 4 688 825          | 2 451 109         |

Ministère : Education Nationale

Etablissement : 9840265R

COLLEGE DE RURUTU

BP 52 MOERAI RURUTU

98753 MOERAI

Département : POLYNESIE FRANCAISE

Pièce n° 12

Edité le : 23/05/23

Page : 1

Académie : POLYNESIE FRANCAISE

Exercice : 2022

VARIATION DETAILLEE DES STOCKS ET EN-COURS

| Numéro des comptes | Nature des stocks et des en cours   | Stocks au 01-01-2022 | Variation service général | Variation services spéciaux | Stocks au 31-12-2022 |
|--------------------|---|----------------------|---------------------------|-----------------------------|----------------------|
| 311                | MATIERES PREMIERES ET AUTRES APPROVISIONNEMENTS<br>DENREES  | 1 344 503            | 0                         | -376 987                    | 967 516              |
|                    | Augmentation = ordre de reversement compte 603x<br>Diminution en stock = mandat compte 603x               | 1 344 503            | 0                         | -376 987                    | 967 516              |
|                    | PRODUITS ou SERVICES EN COURS ou EN STOCKS  |                      |                           |                             |                      |
|                    | Augmentation = ordre de recette compte 713x<br>Diminution = annulation des ordres de recettes compte 713x | 0                    | 0                         | 0                           | 0                    |

Ministère : Education Nationale

Académie :POLYNESIE FRANCAISE  
Exercice :2022

Etablissement : 9840265R  
COLLEGE DE RURUTU  
BP 52 MOERAI RURUTU  
98753 MOERAI

Département : POLYNESIE FRANCAISE  
Pièce n°13  
Edité le :23/05/23  
Page :1

TABLEAU DES PROVISIONS - ETAT NEANT

| Nature de la provision | Provisions au début de l'exercice | Dotations de l'exercice Augmentation | Reprises de l'exercice Diminution | Provisions à la fin de l'exercice |
|------------------------|-----------------------------------|--------------------------------------|-----------------------------------|-----------------------------------|
|                        |                                   |                                      |                                   |                                   |
| Total                  | 0                                 | 0                                    | 0                                 | 0                                 |

Les diverses provisions sont détaillées en annexe de cette pièce (annexe non produite par GFC).

Académie :POLYNESIE FRANCAISE  
Exercice :2022

Ministère : Education Nationale  
Etablissement : 9840265R  
COLLEGE DE RURUTU  
BP 52 MOERAI RURUTU  
98753 MOERAI

Département : POLYNESIE FRANCAISE  
Pièce n°14  
Edité le :23/05/23  
Page :1

ELEMENTS D'ANALYSE FINANCIERE

|                                   | Année 2018 | Année 2019 | Année 2020 | Année 2021 | Année 2022 |
|-----------------------------------|------------|------------|------------|------------|------------|
| Fonds de roulement                | 15 117 450 | 13 810 037 | 9 719 728  | 12 504 111 | 14 265 011 |
| Jours FdR                         | 143        | 137        | 81         | 126        | 131        |
| Besoin en Fonds de Roulement      | 2 015 013  | 2 673 248  | -1 720 468 | 1 552 882  | 938 619    |
| Trésorerie                        | 13 102 437 | 11 136 789 | 11 440 196 | 10 951 229 | 13 326 392 |
| Jours de Trésorerie               | 124        | 110        | 96         | 111        | 122        |
| Taux moyen de charges à payer (%) | 2          | 3          | 11         | 2          | 0          |
| Taux de non recouvrement (%)      | 4          | 2          | 7          | 4          | 3          |

Ministère : Education Nationale

Académie :POLYNESIE FRANCAISE  
Exercice :2022

Etablissement : 9840265R  
COLLEGE DE RURUTU  
BP 52 MOERAI RURUTU  
98753 MOERAI

Département : POLYNESIE FRANCAISE  
Pièce n°24  
Edité le :16/05/23  
Page :1

### SIGNATURES

L'agent comptable soussigné, affirme véritable, sous les peines de droit, le présent compte financier. Il affirme, en outre, et sous les mêmes peines, que les opérations portées dans ce compte sont, sans exception, toutes celles qui ont été faites pour le service de l'établissement et qu'il n'en existe aucune autre à sa connaissance. (1)

A MOERAI, le 17/05/23  
L'Agent comptable, LUBEIGT Benoit

Montant du cautionnement : 9 498 807  
Date de nomination dans le poste comptable : 10/08/20




L'ordonnateur soussigné, certifie l'exactitude du montant des titres de dépenses et du montant des titres de recettes inscrits au présent compte financier. (1)

A MOERAI, le 17/05/23  
L'Ordonnateur, PETHIEU CHRISTIAN



Arrêté sans réserve (2) l'ensemble du compte financier par le conseil d'administration dans sa séance du 17/05/23.

A MOERAI, le 17/05/23  
Le Président du conseil d'administration, Christian Pethieu



(1) La signature de cette pièce vaut pour l'ensemble des pièces du présent document sauf dans le cas d'inscriptions manuscrites et pour la pièce 16.

(2) En cas de réserves émises par le conseil d'administration rayer la mention sans réserves et joindre le procès verbal de la délibération du CA.