

ASSEMBLÉE  
DE LA  
POLYNÉSIE FRANÇAISE

-----  
Commission de l'éducation,  
de la jeunesse et des sports  
-----

Papeete, le 20 MAI 2025

N° 54 - 2025

RAPPORT

Document mis  
en distribution

Le 20 MAI 2025

relatif à un projet de délibération portant approbation du compte financier 2022 du collège de Taravao et affectation de son résultat,

présenté au nom de la commission de l'éducation, de la jeunesse et des sports,

par Madame la représentante Frangélica BOURGEOIS-TARAHU

Monsieur le Président,  
Mesdames, Messieurs les représentants,

Par lettre n° 1422/PR du 28 février 2025, le Président de la Polynésie française a transmis aux fins d'examen par l'assemblée de la Polynésie française, un projet de délibération portant approbation du compte financier 2022 du collège de Taravao et affectation de son résultat.

**1.- RAPPEL SOMMAIRE DES MISSIONS ET DES MOYENS**

*Pour de plus amples informations relatives à cet établissement public d'enseignement, le rapporteur invite ses collègues à consulter l'annexe à ce rapport ainsi que le rapport d'activité 2022 de l'établissement.*

**1.1 Missions et présentation de l'établissement**

Ouvert en 1970, le Collège de Taravao est un établissement public d'enseignement conformément à la délibération n° 88-145 AT du 20 octobre 1988 modifiée.

Ses attributions sont fixées par l'arrêté n° 732 CM du 17 juin 1987 modifié portant organisation administrative et financière des établissements publics d'enseignement de la Polynésie française, qui charge entre autres les établissements de :

- dispenser un enseignement secondaire en continuité du primaire, visant à donner aux élèves une culture adaptée à leur société et à révéler leurs aptitudes et leurs goûts ;
- organiser le temps scolaire et les modalités de la vie scolaire ;
- ouvrir l'établissement sur son environnement social, culturel et économique ;
- préparer l'orientation ainsi que l'insertion sociale et professionnelle des élèves ;
- établir le projet d'établissement qui définit, sous forme d'objectifs et de programmes d'actions dans le cadre de moyens humains, matériels et financiers disponibles, les modalités propres de mise en œuvre des programmes nationaux et des orientations du Pays.

Le Collège de Taravao dispose de deux structures différentes : le collège et la Section d'Enseignement Général et Professionnel Adapté (SEGPA), à destination des collégiens en difficulté scolaire.

Depuis 2016, le secteur scolaire de l'établissement s'étend :

- pour le collège : de Toahotu à Teahupoo et de Faaone à Tautira (7 communes) ainsi que les deux Fenua Aihere ;
- pour la SEGPA : de Tiarei à Tautira et de Papeari à Teahupoo (11 communes).

## 1.2 Moyens humains

Pour l'exercice 2022, le Collège de Taravao disposait des moyens humains suivants :

Personnel non enseignant		Personnel enseignant		Total personnel	
Nombre	Évolution N-1	Nombre	Évolution N-1	Nombre	Évolution N-1
44	↗ +0,5	61,5	↗ +1,5	105,5	↗ +2

Les effectifs globaux du personnel du collège augmentent entre 2021 et 2022.

## 1.3 Moyens financiers

L'établissement a disposé en 2022 des moyens financiers suivants :

Effectif élèves	Subventions <sup>(1)</sup>		Participation CPS <sup>(2)</sup>		Ressources propres <sup>(3)</sup>		Autres ressources <sup>(4)</sup>		TOTAL en F CFP
	en F CFP	%	en F CFP	%	en F CFP	%	en F CFP	%	
951	61 450 186	58,35	12 485 310	11,86	28 308 165	26,88	3 067 583	2,91	105 311 244

<sup>(1)</sup> Dotations et subventions (comptes 7442, 7446 et 7448).

<sup>(2)</sup> Participation de la CPS pour les élèves boursiers (compte 7087).

<sup>(3)</sup> Ressources directement tirées de l'activité de l'établissement telles que ventes de produits ou de prestations de service (tous les comptes 70x sauf 7087).

<sup>(4)</sup> Toute ressource de fonctionnement ne rentrant pas dans les catégories précédentes (comptes 71x, 72x, 74x autres que 7442, 7446 et 7448, 75x, 76x, 77x et 78x).

En 2022, les moyens financiers de l'établissement diminuent de 7,6 % par rapport à l'exercice 2021, atteignant ainsi un montant de 105 311 244 F CFP. Ces moyens financiers proviennent, pour plus de la moitié, des subventions perçues par l'établissement. L'essentiel des autres moyens financiers est constitué des ressources propres directement tirées de l'activité de l'établissement.

## 2.- EFFECTIFS ET RÉSULTATS SCOLAIRES

### 2.1 Effectifs scolaires

À la rentrée scolaire 2022, les effectifs réels en élèves du Collège de Taravao s'établissaient ainsi :

Effectifs	2021	2022	Évolution N-1
6 <sup>e</sup>	181	244	↗ +63
5 <sup>e</sup>	226	181	↘ -45
4 <sup>e</sup>	219	226	↗ +7
3 <sup>e</sup>	137	190	↗ +53
3 <sup>e</sup> PREPA Métiers	44	19	↘ -25
<b>SOUS-TOTAL COLLÈGE</b>	<b>807</b>	<b>860</b>	<b>↗ +53</b>
6 <sup>e</sup> SEGPA	28	0	↘ -28
5 <sup>e</sup> SEGPA	34	31	↘ -3
4 <sup>e</sup> SEGPA	32	29	↘ -3
3 <sup>e</sup> SEGPA	26	31	↗ +5
<b>SOUS-TOTAL SEGPA</b>	<b>120</b>	<b>91</b>	<b>↘ -29</b>
<b>TOTAL</b>	<b>927</b>	<b>951</b>	<b>↗ +24</b>

En 2022, 66,6 % des élèves sont issus des familles relevant des catégories socioprofessionnelles (CSP) défavorisées (contre 64 % en 2021) et 64,1 % des élèves sont boursiers (contre 62,7 % en 2021). Le fonds social demeure un outil indispensable, pour permettre aux élèves d'étudier dans des conditions favorables. Les difficultés sociales et la pauvreté de certaines familles font que le recours au fonds social est très fréquent pour des dépenses liées à la scolarité voire à la santé.

Plusieurs dispositifs sont mis en place au sein du Collège pour permettre un accompagnement effectif de tous les élèves (Heiva Taure'a, Section football, classes à projets CHAM-CHAD/UPA RAU et Bilangue/HONOREO, stages d'immersions, interventions du Fare Tama Hau, etc.). Les projets pédagogiques tournent essentiellement autour de la motivation et de la persévérance scolaire.

## 2.2 Résultats des évaluations à l'entrée en 6<sup>e</sup>

En 2022, les résultats des évaluations de début de 6<sup>e</sup> de l'établissement étaient les suivantes (*maîtrise fragile ou insuffisante*) :

Elèves évalués en Français	Fluence <sup>1</sup>	Compréhension de l'écrit	Compréhension de l'oral	Constituants d'une phrase	Orthographe	Lexique
233	62,23 %	73,82 %	79,82 %	82,4 %	85,41 %	79,83 %

Elèves évalués en Mathématiques	Nombres et calculs	Espace et géométrie	Grandeurs et mesures
228	71,5 %	92,98 %	74,56 %

Les résultats des évaluations obtenus en 2022 connaissent une forte baisse du niveau « satisfaisant » dans l'ensemble des domaines de compétence par rapport à 2021 (à l'exception de la fluence). En 2022, il est constaté que les élèves de 6<sup>e</sup> ont davantage de besoins identifiés en français, pour ce qui concerne les constituants d'une phrase et l'orthographe et, en mathématiques, pour ce qui concerne l'espace et la géométrie.

## 2.3 Taux de réussite aux examens

Les taux de réussite au diplôme national du brevet (DNB) ont été les suivants :

	Diplôme ⇨	Diplôme National du Brevet (DNB), série générale		Diplôme National du Brevet (DNB), série professionnelle	
		Taux	Évolution N-1	Taux	Évolution N-1
2022	Collège de Taravao	73,68 %	↘ - 3,2 %	84,38 %	↗ + 4,8 %
	Polynésie française	79,6 %	↗ + 4,8 %	68,7 %	↘ - 2,9 %

Par rapport à la session 2021, le taux de réussite de la série générale du DNB a diminué de 3,2 % pour atteindre un taux de 73,68 % alors que celui de la série professionnelle du DNB a remonté de 4,8 % pour atteindre un taux de 84,38 %.

## 2.4 Taux d'orientations post-3<sup>e</sup>

En 2022, les orientations des élèves post-3<sup>e</sup> de l'établissement étaient les suivantes :

	Effectifs	2 <sup>nd</sup> e GT	2 <sup>nd</sup> e PRO	CAP	CJA	Autres**
3 <sup>e</sup> G	137	78	37	18	1	3
3 <sup>e</sup> PM*	44	4	31	8	-	1
3 <sup>e</sup> SEGPA	25	-	-	24	-	1
Total	206	82	68	50	1	5

\* Prépa métiers

\*\* Non affectés ; Vie active ; sans orientation

Le taux d'orientation en seconde générale est de 39,81 % et de 33 % en seconde professionnelle, pour l'ensemble des 3<sup>e</sup> du Collège de Taravao (3<sup>e</sup> générales, 3<sup>e</sup> prépa métiers et 3<sup>e</sup> SEGPA).

La majorité des sortants de 3<sup>e</sup> générales continue à poursuivre leur scolarité en Seconde Générale et Technologique (56,93 %), 27 % d'entre eux ont choisi la filière professionnelle et 18 élèves ont opté pour une orientation en CAP.

En prépa métiers, seuls 4 élèves ont intégré une seconde générale et technologique, 31 ont été orientés en seconde professionnelle (70,45 %) et 8 élèves poursuivent en CAP (18,2 %).

La quasi-totalité des élèves issus de la 3<sup>e</sup> SEGPA s'est orientée vers un CAP (24 élèves).

<sup>1</sup> Le test de fluence permet de connaître la capacité des élèves à lire correctement un texte à voix haute

### 3.- EXAMEN DU COMPTE FINANCIER

À la clôture de l'exercice 2022, le compte financier du Collège se présente comme suit :

Année	SECTION FONCTIONNEMENT			SECTION INVESTISSEMENT		
	Recettes	Dépenses	Résultat	Recettes	Dépenses	Résultat
2022	105 311 244	109 679 367	- 4 368 123	0	8 168 804	- 8 168 804

Pour la première fois depuis plusieurs années, l'exercice 2022 du Collège de Taravao se clôture avec un résultat déficitaire de la section de fonctionnement qui découle des prélèvements sur son fonds de roulement pour abonder les sections du service général administration et logistique (*petits travaux et acquisitions permettant l'amélioration de la vie au sein de l'établissement*) et celui de l'activité pédagogique.

Pour la section d'investissement, le résultat déficitaire correspond à des prélèvements pour diverses acquisitions (*climatiseurs, des va'a de 6 places, un four mixte, un casier SOGEQUIP, une machine à laver, un sèche-linge, un ordinateur, un nettoyeur haute pression, etc.*).

### 4.- AFFECTATION DU RÉSULTAT DE FONCTIONNEMENT

Le résultat de fonctionnement de l'exercice 2022 a été ventilé<sup>2</sup> ainsi qu'il suit :

Année	Résultat de fonctionnement en +/-	Répartition du résultat		
		Établissement Compte 10681	Services spéciaux Compte 10684	Service de restauration et hébergement Compte 10687
2022	- 4 368 123	- 4 368 123	—	—

### 5.- FONDS DE ROULEMENT

Le fonds de roulement correspond à la somme dont l'établissement dispose pour couvrir ses dépenses en autonomie sans recourir à des financements extérieurs et qui peut être mobilisée très rapidement<sup>3</sup>.

Année	Variation du Fonds de Roulement	Fonds de Roulement	Jours en FdR		
			Nombre	Rappel N-1	Évolution N-1
2022	- 9 023 291	17 666 050	60 jours	89 jours	↘ -29

Après une légère diminution constatée à la fin de l'exercice 2021, le fonds de roulement de l'établissement au 31 décembre 2022 diminue de 33,8 % et s'établit à 17 666 050 F CFP, soit 60 jours de fonctionnement, ce qui traduit la bonne santé financière du Collège de Taravao.

### 6.- TRAVAUX EN COMMISSION

Le présent projet de délibération a été examiné par la commission de l'éducation, de la jeunesse et des sports, le 16 mai 2025.

Sur la situation financière de l'établissement, il est utile de souligner que, malgré les résultats déficitaires de l'établissement, celle-ci est confortable. Le collège a en effet engagé d'importants investissements — financés sur son fonds de roulement — pour améliorer les conditions de vie et de travail des élèves (*climatisation, rénovation de salles, etc.*).

Plus particulièrement, sur le recouvrement des créances notamment celles concernant les frais de restauration scolaire, il est précisé que celui-ci reste problématique compte tenu du nombre important de familles qui ne payent pas. Des solutions sont toutefois envisagées telles que des plans de recouvrement plus stricts ou une éventuelle gratuité des repas.

<sup>2</sup> Le conseil d'établissement se prononce sur l'affectation du résultat à chaque fin d'exercice. Il affecte ainsi tout ou partie du résultat à un compte distinct des réserves générales de l'établissement.

<sup>3</sup> Le fonds de roulement négatif révèle un déséquilibre financier préjudiciable à l'établissement. Un fonds de roulement équivalent à moins de 15 jours de fonctionnement demande à être reconstitué pour atteindre un minimum de 30 jours. A contrario, un fonds de roulement très supérieur à 30 jours traduit de l'argent qui n'est pas au service des élèves. Lorsque le nombre de jours en fonds de roulement est d'au moins 30, il est considéré que l'établissement est en bonne santé financière.

Sur le plan pédagogique, la question des ressources humaines a été abordée avec le constat selon lequel la hausse des effectifs scolaires n'a pas entraîné une augmentation du nombre de postes. Par ailleurs, il est à relever l'important taux d'absentéisme ainsi qu'un désengagement scolaire lié notamment au harcèlement ou aux difficultés d'apprentissage.

Sur les difficultés sociales rencontrées par l'établissement, il a été souligné la faible implication des parents ou la consommation de drogues chez certains élèves. Cependant, malgré ces défis, l'établissement continue de se mobiliser pour améliorer le cadre éducatif (*projets dynamiques et gestion optimisée des moyens disponibles*).

\* \* \* \* \*

*À l'issue des débats, le présent projet de délibération a recueilli un vote favorable unanime des membres de la commission. En conséquence, la commission de l'éducation, de la jeunesse et des sports propose à l'assemblée de la Polynésie française d'adopter le projet de délibération ci-joint.*

LA RAPPORTEURE

Frangélica BOURGEOIS-TARAHU

## DONNÉES GÉNÉRALES CONCERNANT LE COLLEGE DE TARAVALO

## 1 MOYENS HUMAINS

Catégories de Personnel	2017	2018	2019	2020	2021	2022
Personnel de Direction	2	2	3	3	3	3
Personnel Administratif	4	13	12,5	12,5	12,5	6,5
Personnel d'Encadrement	2	5	16	16	16	20,5
Personnel d'Entretien et de Santé	14	16	12	12	12	14
<b>SOUS-TOTAL P.N.E.<sup>1</sup></b>	<b>22</b>	<b>36</b>	<b>43,5</b>	<b>43,5</b>	<b>43,5</b>	<b>44</b>
Personnel Enseignant	67	67	62	58	60	61,5
<b>TOTAL</b>	<b>89</b>	<b>103</b>	<b>105,5</b>	<b>101,5</b>	<b>103,5</b>	<b>105,5</b>

## 2 EFFECTIFS SCOLAIRES

Effectifs	2017	2018	2019	2020	2021	2022
6 <sup>e</sup>	196	186	201	218	181	244
5 <sup>e</sup>	217	191	182	215	226	181
4 <sup>e</sup>	174	214	193	175	219	226
3 <sup>e</sup>	174	162	171	154	137	190
3 <sup>e</sup> PREPA Métiers	40	21	40	40	44	19
<b>SOUS-TOTAL COLLÈGE</b>	<b>801</b>	<b>774</b>	<b>787</b>	<b>802</b>	<b>807</b>	<b>860</b>
6 <sup>e</sup> SEGPA	15	22	32	32	28	0
5 <sup>e</sup> SEGPA	27	18	26	32	34	31
4 <sup>e</sup> SEGPA	31	27	17	28	32	29
3 <sup>e</sup> SEGPA	31	30	26	19	26	31
<b>SOUS-TOTAL SEGPA</b>	<b>104</b>	<b>97</b>	<b>101</b>	<b>111</b>	<b>120</b>	<b>91</b>
<b>TOTAL</b>	<b>905</b>	<b>871</b>	<b>888</b>	<b>913</b>	<b>927</b>	<b>951</b>

## 3 RÉSULTATS SCOLAIRES

DNB série générale	2017	2018	2019	2020	2021	2022
<b>COLLÈGE DE TARAVALO</b>	<b>78,6 %</b>	<b>62,6 %</b>	<b>68,4 %</b>	<b>83,8 %</b>	<b>76,9 %</b>	<b>73,68 %</b>
Polynésie française	84,4%	73,3%	73,3%	87,1%	74,8 %	79,6 %
DNB série professionnelle	2017	2018	2019	2020	2021	2022
<b>COLLÈGE DE TARAVALO</b>	<b>50 %</b>	<b>90,5 %</b>	<b>50 %</b>	<b>100 %</b>	<b>79,6 %</b>	<b>84,38 %</b>
Polynésie française	64,2%	58,8%	61,9%	71,2%	71,6 %	68,7 %

## 4 MOYENS FINANCIERS

Désignation	2017		2018		2019		2020		2021		2022	
	Valeur	%	Valeur	%	Valeur	%	Valeur	%	Valeur	%	Valeur	%
Subventions <sup>2</sup>	52 551 572	52	51 663 284	55,3	62 333 883	60,2	58 764 597	62,0	72 894 586	64,0	61 450 186	58,35
Participation de la CPS <sup>3</sup>	12 301 115	12	11 531 100	12,3	11 072 780	10,7	9 685 410	10,2	10 898 530	9,6	12 485 310	11,86
Ressources propres <sup>4</sup>	29 856 415	29	29 950 859	32	29 687 878	28,7	25 931 628	27,3	28 562 255	25,0	28 308 165	26,88
Autres ressources <sup>5</sup>	6 963 440	7	343 101	0,4	400 118	0,4	463 558	0,5	1 644 493	1,4	3 067 583	2,91
<b>TOTAL</b>	<b>101 672 542</b>		<b>93 488 344</b>		<b>103 494 659</b>		<b>94 845 193</b>		<b>113 999 864</b>		<b>105 311 244</b>	

<sup>1</sup> P.N.E. : Personnel Non Enseignant.

<sup>2</sup> Dotations et subventions (comptes 7442, 7446 et 7448).

<sup>3</sup> Participation de la CPS pour les élèves boursiers (compte 7087).

<sup>4</sup> Ressources directement tirées de l'activité de l'établissement telles que ventes de produits ou de prestations de service (tous les comptes 70x sauf 7087).

<sup>5</sup> Toute ressource de fonctionnement ne rentrant pas dans les catégories précédentes (comptes 71x, 72x, 74x autres que 7442, 7446 et 7448, 75x, 76x, 77x et 78x).

## 5 COMPTES FINANCIERS

	SECTION FONCTIONNEMENT <sup>6</sup>			SECTION INVESTISSEMENT		
	Recettes	Dépenses	Résultats	Recettes	Dépenses	Résultats
2017	101 672 542	102 134 731	- 462 189	0	3 941 469	- 3 941 469
2018	93 488 344	89 674 659	3 813 685	0	1 292 624	- 1 292 624
2019	102 445 722	100 847 336	1 598 386	1 048 937	3 087 813	- 2 038 876
2020	94 845 193	93 308 258	1 536 935	0	2 717 606	- 2 717 606
2021	113 999 864	111 413 832	2 586 032	0	6 083 332	- 6 083 332
2022	105 311 244	109 679 367	- 4 368 123	0	8 168 804	- 8 168 804

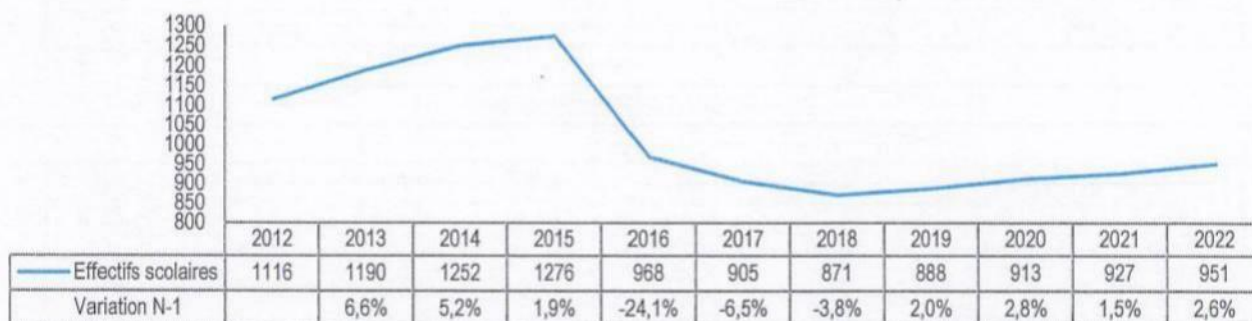
## 6 ÉVOLUTIONS SUR LA PÉRIODE 2012-2022

### 6.1 Effectifs de personnel



Graphique n° 1 : Effectifs de personnel sur la période 2012-2022

### 6.2 Effectifs scolaires



Graphique n° 2 : Effectifs scolaires sur la période 2012-2022

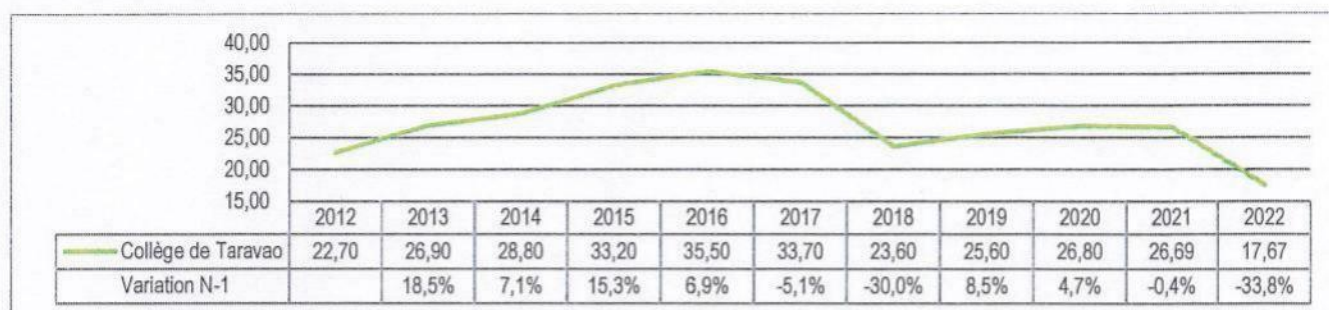
### 6.3 Moyens financiers



Graphique n° 3 : Moyens financiers sur la période 2012-2022 (en millions de F CFP)

<sup>6</sup> Le résultat de **fonctionnement** ne tient compte que des opérations courantes, c'est-à-dire des activités normales réalisées de manière habituelle par l'établissement.

#### 6.4 Fonds de roulement



**Graphique n° 4 : Fonds de roulement sur la période 2012-2022 (en millions de F CFP)**

**ASSEMBLÉE  
DE LA  
POLYNÉSIE FRANÇAISE**

NOR : DEE25200125DL-5

**DÉLIBÉRATION N° 2025-79/APF**

**DU 07 AOUT 2025**

---

portant approbation du compte financier 2022  
du Collège de Taravao et affectation de son résultat

---

**LA COMMISSION PERMANENTE DE L'ASSEMBLÉE DE LA POLYNÉSIE FRANÇAISE**

Vu la loi organique n° 2004-192 du 27 février 2004 modifiée portant statut d'autonomie de la Polynésie française, ensemble la loi n° 2004-193 du 27 février 2004 modifiée complétant le statut d'autonomie de la Polynésie française ;

Vu la délibération n° 88-145 AT du 20 octobre 1988 modifiée, portant création des établissements publics territoriaux d'enseignement du premier et second cycle du second degré ;

Vu la délibération n° 95-205 AT du 23 novembre 1995 modifiée, portant adoption de la réglementation budgétaire, comptable et financière de la Polynésie française et de ses établissements publics ;

Vu l'arrêté n° 732 CM du 17 juin 1987 modifié, portant organisation administrative et financière des établissements publics d'enseignement de la Polynésie française ;

Vu l'arrêté n° 1843 CM du 13 octobre 2023 portant organisation et fonctionnement de la direction générale de l'éducation et des enseignements (DGEE) ;

Vu l'arrêté n° 580 CM du 5 juillet 1993 modifié, relatif aux commissaires de gouvernement et à la force exécutoire des délibérations des établissements publics ;

Vu l'arrêté n° 1433 CM du 31 juillet 2019 portant nomination de M. Jean-Paul Lande, personnel de direction en qualité de principal au collège de Taravao ;

Vu la délibération n° 12-2021 du conseil d'établissement du 30 novembre 2021 adoptant le budget de l'exercice 2022 du collège de Taravao, rendue exécutoire par l'arrêté n° 778/MEA du 20 janvier 2022 ;

Vu l'arrêté n° 292 CM du 28 février 2025 soumettant un projet de délibération à l'assemblée de la Polynésie française ;

Vu la lettre n° 1316/2025/APF/SG du 4 août 2025 portant convocation en séance des représentants à l'assemblée de la Polynésie française ;

Vu le rapport n° 54-2025 du 20 mai 2025 de la commission de l'éducation, de la jeunesse et des sports,

Dans sa séance du 07 août 2025

## A D O P T E :

**Article 1<sup>er</sup>.**- Le montant définitif des recettes du compte financier du collège de Taravao pour l'exercice 2022 est arrêté à la somme de 105 311 244 F CFP (cent cinq millions trois cent onze mille deux cent quarante-quatre francs CFP) se décomposant comme suit :

Section de fonctionnement .....	105 311 244 F CFP
Opérations en capital .....	0 F CFP
<b>TOTAL .....</b>	<b>105 311 244 F CFP</b>

**Article 2.**- Le montant définitif des dépenses du compte financier du collège de Taravao pour l'exercice 2022 est arrêté à la somme de 117 848 171 F CFP (cent dix-sept millions huit cent quarante-huit mille cent soixante et onze francs CFP) se décomposant comme suit :

Section de fonctionnement .....	109 679 367 F CFP
Opérations en capital .....	8 168 804 F CFP
<b>TOTAL .....</b>	<b>117 848 171 F CFP</b>

**Article 3.**- Le compte financier du collège de Taravao pour l'exercice 2022, annexé à la présente délibération, est définitivement fixé ainsi qu'il suit :

	SECTION DE FONCTIONNEMENT	OPÉRATIONS EN CAPITAL	TOTAL EXÉCUTION BUDGÉTAIRE
<b>RECETTES</b> (en F CFP)	105 311 244	0	<b>105 311 244</b>
<b>DÉPENSES</b> (en F CFP)	109 679 367	8 168 804	<b>117 848 171</b>
<b>RÉSULTATS</b>	<b>- 4 368 123</b>	<b>- 8 168 804</b>	<b>- 12 536 927</b>

**Article 4.**- Le résultat d'exploitation de l'exercice 2022 du collège de Taravao, soit un déficit de 4 368 123 F CFP (quatre millions trois cent soixante-huit mille cent vingt-trois francs CFP), est affecté comme suit aux comptes :

- 10681 – Établissement : .....	- 4 368 123 F CFP
- 10684 – Services spéciaux : .....	0 F CFP
- 10687 – Service de restauration et hébergement : .....	0 F CFP

**Article 5.**- Au 31 décembre de l'année 2022, le fonds de roulement du collège de Taravao est de 17 666 050 F CFP (dix-sept millions six cent soixante-six mille cinquante francs CFP).

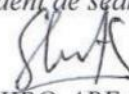
**Article 6.**- Le Président de la Polynésie française est chargé de l'exécution de la présente délibération qui sera publiée au *Journal officiel* de la Polynésie française.

La secrétaire,



Teumere ATGER-HOI

Le Président de séance,



Edwin SHIRO-ABE PEU

Ministère : Education Nationale

Académie :POLYNESIE FRANCAISE

Etablissement : 9840021A

TERRITOIRE

Exercice :2022

COLLEGE DE TARAVALO

B.P. 7005

98719 TARAVALO

SIRET : 20001537800017

**COMPTE FINANCIER DE L'EXERCICE 2022**

PRESENTE PAR :

Jean-Paul LANDE, Ordonnateur

Achille GOURONNEC, Agent comptable

Ministère : Education Nationale

Académie :POLYNESIE FRANCAISE

Etablissement : 9840021A

Exercice :2022

COLLEGE DE TARAVALO

B.P. 7005

98719 TARAVALO

BALANCE DEFINITIVE

NUMEROS DES COMPTES	INTITULES DES COMPTES	DEBITS			NUMEROS DES COMPTES
		BILAN D'ENTREE	OPERATIONS EXERCICE	TOTAL	
CLASSE 1 - COMPTES DE CAPITAUX					
1035	DONS ET LEGS EN CAPITAL	0	0	0	1035
10681	AUTRES RESERVES ETABLISSEMENT	0	0	0	10681
120	RESULTAT EXERCICE (EXCEDENT)	0	2 586 032	2 586 032	120
129	RESULTAT EXERCICE (DEFICIT)	0	109 700 944	109 700 944	129
1312	SUBV.INVESTISSEMENT REGION	0	0	0	1312
139	SUBV.INVESTISS.CPTE.RESULTAT	2 493 570	269 967	2 763 537	139
	TOTAUX CLASSE 1	2 493 570	112 556 943	115 050 513	

Ministère : Education Nationale

Académie :POLYNESIE FRANCAISE  
Exercice :2022

Etablissement : 9840021A  
COLLEGE DE TARAVALO  
B.P. 7005  
98719 TARAVALO

TERRITOIRE  
Pièce n°2  
Edité le :22/02/23  
Page :1

DES COMPTES DU GRAND LIVRE

NUMEROS DES COMPTES	CREDITS			BILAN DE SORTIE		NUMEROS DES COMPTES
	BILAN D'ENTREE	OPERATIONS EXERCICE	TOTAL	ACTIF	PASSIF	
1035	98 600	0	98 600	0	98 600	1035
10681	36 979 312	2 586 032	39 565 344	0	39 565 344	10681
120	2 586 032	0	2 586 032	0	0	120
129	0	105 332 821	105 332 821	4 368 123	0	129
1312	7 091 826	0	7 091 826	0	7 091 826	1312
139	0	0	0	2 763 537	0	139
	46 755 770	107 918 853	154 674 623	7 131 660	46 755 770	

Académie :POLYNESIE FRANCAISE  
Exercice :2022

Ministère : Education Nationale  
Etablissement : 9840021A  
COLLEGE DE TARAVALO  
B.P. 7005  
98719 TARAVALO

BALANCE DEFINITIVE

NUMEROS DES COMPTES	INTITULES DES COMPTES	DEBITS			NUMEROS DES COMPTES
		BILAN D'ENTREE	OPERATIONS EXERCICE	TOTAL	
CLASSE 2 - COMPTES D'IMMOBILISATIONS					
205	CONCESSIONS DROITS SIMILAIRES	204 832	0	204 832	205
212	AGENCEMENTS AMENAGT. TERRAINS	72 779	0	72 779	212
215	INSTALL TECHN.MAT.OUTILLAGES	60 574 223	7 271 958	67 846 181	215
2181	INST.GEN.AG.AMENAG.(E.NON PR)	3 677 947	535 867	4 213 814	2181
2182	MATERIEL DE TRANSPORT	4 575 000	0	4 575 000	2182
2183	MATERIEL DE BUREAU ET INFORM	9 338 559	70 083	9 408 642	2183
2184	MOBILIER	8 018 663	290 896	8 309 559	2184
275	DEPOTS ET CAUTIONNEMENTS VERS	57 100	0	57 100	275
280	AMORT IMMOB.INCORPORELLES	0	0	0	280
2815	AMORT.INSTAL.TEC.MAT.IND.OUT	0	0	0	2815
2818	AMORT.AUTRES.IMMOBIL.CORP.	0	0	0	2818
	TOTAUX CLASSE 2	86 519 103	8 168 804	94 687 907	

Ministère : Education Nationale

Académie :POLYNESIE FRANCAISE  
Exercice :2022

Etablissement : 9840021A  
COLLEGE DE TARAVAO  
B.P. 7005  
98719 TARAVAO

TERRITOIRE  
Pièce n°2  
Edité le :22/02/23  
Page :2

DES COMPTES DU GRAND LIVRE

NUMEROS DES COMPTES	CREDITS			BILAN DE SORTIE		NUMEROS DES COMPTES
	BILAN D'ENTREE	OPERATIONS EXERCICE	TOTAL	ACTIF	PASSIF	
205	0	0	0	204 832	0	205
212	0	0	0	72 779	0	212
215	0	0	0	67 846 181	0	215
2181	0	0	0	4 213 814	0	2181
2182	0	0	0	4 575 000	0	2182
2183	0	0	0	9 408 642	0	2183
2184	0	0	0	8 309 559	0	2184
275	0	0	0	57 100	0	275
280	117 720	0	117 720	0	117 720	280
2815	49 278 945	1 913 736	51 192 681	0	51 192 681	2815
2818	19 549 579	1 869 867	21 419 446	0	21 419 446	2818
	68 946 244	3 783 603	72 729 847	94 687 907	72 729 847	

Académie : POLYNESIE FRANCAISE  
Exercice : 2022

Ministère : Education Nationale  
Etablissement : 9840021A  
COLLEGE DE TARAVALO  
B.P. 7005  
98719 TARAVALO

BALANCE DEFINITIVE

NUMEROS DES COMPTES	INTITULES DES COMPTES	DEBITS			NUMEROS DES COMPTES
		BILAN D'ENTREE	OPERATIONS EXERCICE	TOTAL	
CLASSE 3 - COMPTES DE STOCKS ET EN-COURS					
311	DENREES	260 292	21 577	281 869	311
	TOTAUX CLASSE 3	260 292	21 577	281 869	

Ministère : Education Nationale

Académie : POLYNESIE FRANCAISE

Etablissement : 9840021A

COLLEGE DE TARAVALO

B.P. 7005

98719 TARAVALO

TERRITOIRE

Pièce n°2

Edité le :22/02/23

Page :3

DES COMPTES DU GRAND LIVRE

NUMEROS DES COMPTES	CREDITS			BILAN DE SORTIE		NUMEROS DES COMPTES
	BILAN D'ENTREE	OPERATIONS EXERCICE	TOTAL	ACTIF	PASSIF	
311	0	0	0	281 869	0	311
	0	0	0	281 869	0	

Académie : POLYNESIE FRANCAISE  
Exercice : 2022

Ministère : Education Nationale  
Etablissement : 9840021A  
COLLEGE DE TARAVALO  
B.P. 7005  
98719 TARAVALO

BALANCE DEFINITIVE

NUMEROS DES COMPTES	INTITULES DES COMPTES	DEBITS			NUMEROS DES COMPTES
		BILAN D'ENTREE	OPERATIONS EXERCICE	TOTAL	
<b>CLASSE 4 - COMPTES DE TIERS</b>					
4012	FOURNISSEURS BIENS PRESTATIONS	0	94 970 600	94 970 600	4012
4042	FOURNISSEURS IMMOBILISATIONS	0	8 168 804	8 168 804	4042
4111	FAMILLES FRAIS SCOL. EX ANT	6 722 121	0	6 722 121	4111
4112	FAMILLES FRAIS SCOL. EX. COUR.	0	36 620 100	36 620 100	4112
4191	AVANCES REC. FAM. COLL. ET HEBERG	0	214 474	214 474	4191
4192	AVANCES RECUES AUTRES CLIENTS	0	0	0	4192
421	PERSONNEL-REMUNERATIONS DUES	0	1 965 471	1 965 471	421
431	SECURITE SOCIALE	0	805 938	805 938	431
44122	SUBV. FONCT COLL RATTACHEMENT	0	34 317 460	34 317 460	44122
44128	AUTRES SUBV. COLL. RATTACHEMENT	1 689 625	33 032 426	34 722 051	44128
4413	SUBV. SPECIF. AUTRES COLL. PUBL	0	9 528 840	9 528 840	4413
441918	AV AUTRES SUBVENTIONS ETAT	0	0	0	441918
441923	AV SUB CTR INVESTISSEMENT	0	581 000	581 000	441923
441928	AV AUTRES SUBV CTR	0	3 085 000	3 085 000	441928
44193	AV SUB AUTRES COLLEC PUB	0	3 024 285	3 024 285	44193
441941	AV SUBV. EP CONTRATS AIDES	0	0	0	441941
441948	AV AUT. SUBV. ETAB. PUBLIC	0	0	0	441948
44198	AV AUTRES SUBVENTIONS	0	1 054 000	1 054 000	44198
4631	O. REC. A RECOUVRER EX. ANT	92 400	0	92 400	4631
4632	O. REC A RECOUVRER EX. COUR	0	2 857 616	2 857 616	4632
4662	MANDATS A PAYER	0	30 283 647	30 283 647	4662
4663	VIREMENTS A REIMPUTER	0	133 770	133 770	4663
4664	EXCEDENTS DE VERSEMENTS A REMB	0	4 539 930	4 539 930	4664

## DES COMPTES DU GRAND LIVRE

NUMEROS DES COMPTES	CREDITS			BILAN DE SORTIE		NUMEROS DES COMPTES
	BILAN D'ENTREE	OPERATIONS EXERCICE	TOTAL	ACTIF	PASSIF	
4012	0	94 970 600	94 970 600	0	0	4012
4042	0	8 168 804	8 168 804	0	0	4042
4111	0	3 878 487	3 878 487	2 843 634	0	4111
4112	0	33 171 525	33 171 525	3 448 575	0	4112
4191	275 669	59 435	335 104	0	120 630	4191
4192	334 620	8 270	342 890	0	342 890	4192
421	0	1 965 471	1 965 471	0	0	421
431	0	805 938	805 938	0	0	431
44122	0	34 026 960	34 026 960	290 500	0	44122
44128	0	30 475 960	30 475 960	4 246 091	0	44128
4413	0	9 528 840	9 528 840	0	0	4413
441918	17	0	17	0	17	441918
441923	0	581 000	581 000	0	0	441923
441928	136 038	17 505 200	17 641 238	0	14 556 238	441928
44193	67 815	2 956 470	3 024 285	0	0	44193
441941	126 935	0	126 935	0	126 935	441941
441948	76 582	0	76 582	0	76 582	441948
44198	811 900	350 000	1 161 900	0	107 900	44198
4631	0	92 400	92 400	0	0	4631
4632	0	2 797 616	2 797 616	60 000	0	4632
4662	6 892 025	29 339 382	36 231 407	0	5 947 760	4662
4663	139 897	214 315	354 212	0	220 442	4663
4664	396 705	4 477 940	4 874 645	0	334 715	4664

Ministère : Education Nationale

Académie : POLYNESIE FRANCAISE

Etablissement : 9840021A

COLLEGE DE TARAVALO

Exercice : 2022

B.P. 7005

98719 TARAVALO

BALANCE DEFINITIVE

NUMEROS DES COMPTES	INTITULES DES COMPTES	DEBITS			NUMERCS DES COMPTES
		BILAN D'ENTREE	OPERATIONS EXERCICE	TOTAL	
CLASSE 4 - COMPTES DE TIERS					
4713	TICKETS REPAS COMMENSAUX	0	839 600	839 600	4713
4715	RECETTES REGISSEURS A VERIFIER	0	6 192 298	6 192 298	4715
4718	AUTRES RECETTES A CLASSER	0	153 700	153 700	4718
4723	DEPENSES REGISSEURS A VERIFIER	0	172	172	4723
	TOTAUX CLASSE 4	8 504 146	272 369 131	280 873 277	

Ministère : Education Nationale

Académie :POLYNESIE FRANCAISE  
Exercice :2022

Etablissement : 9840021A  
COLLEGE DE TARAVALO  
B.P. 7005  
98719 TARAVALO

TERRITOIRE  
Pièce n°2  
Edité le :22/02/23  
Page :5

DES COMPTES DU GRAND LIVRE

NUMEROS DES COMPTES	CREDITS			BILAN DE SORTIE		NUMEROS DES COMPTES
	BILAN D'ENTREE	OPERATIONS EXERCICE	TOTAL	ACTIF	PASSIF	
4713	0	839 600	839 600	0	0	4713
4715	0	6 192 298	6 192 298	0	0	4715
4718	0	376 256	376 256	0	222 556	4718
4723	0	172	172	0	0	4723
	9 258 203	282 782 939	292 041 142	10 888 800	22 056 665	

Académie :POLYNESIE FRANCAISE  
Exercice :2022

Ministère : Education Nationale  
Etablissement : 9840021A  
COLLEGE DE TARAVALO  
B.P. 7005  
98719 TARAVALO

BALANCE DEFINITIVE

NUMEROS DES COMPTES	INTITULES DES COMPTES	DEB TS			NUMEROS DES COMPTES
		BILAN D'ENTREE	OPERATIONS EXERCICE	TOTAL	
CLASSE 5 - COMPTES FINANCIERS					
5112	CHEQUES BANCAIRES ENCAISSEMENT	0	2 379 114	2 379 114	5112
5117	EFFETS IMPAYES	34 890	0	34 890	5117
5151	TRESOR	31 115 797	96 162 743	127 278 540	5151
5159	TRESOR REGLTS EN COURS TRAITMT	0	91 714 615	91 714 615	5159
531	CAISSE	0	5 554	5 554	531
5452	REGIE DE RECETTE COLLEGE	0	6 192 298	6 192 298	5452
581	VIREMENTS INTERNES OP.D'ORDRE	0	4 103 182	4 103 182	581
585	VIREMENTS INTERNES DE FONDS	0	3 847 950	3 847 950	585
	TOTAUX CLASSE 5	31 150 687	204 405 456	235 556 143	

## DES COMPTES DU GRAND LIVRE

NUMEROS DES COMPTES	CREDITS			BILAN DE SORTIE		NUMEROS DES COMPTES
	BILAN D'ENTREE	OPERATIONS EXERCICE	TOTAL	ACTIF	PASSIF	
5112	0	2 344 348	2 344 348	34 766	0	5112
5117	0	7 590	7 590	27 300	0	5117
5151	0	91 714 787	91 714 787	35 563 753	0	5151
5159	3 967 581	94 820 807	98 788 388	0	7 073 773	5159
531	0	5 554	5 554	0	0	531
5452	0	6 192 298	6 192 298	0	0	5452
581	0	4 103 182	4 103 182	0	0	581
585	0	3 847 950	3 847 950	0	0	585
	3 967 581	203 036 516	207 004 097	35 625 819	7 073 773	

Académie :POLYNESIE FRANCAISE  
Exercice :2022

Ministère : Education Nationale  
Etablissement : 9840021A  
COLLEGE DE TARAVALO  
B.P. 7005  
98719 TARAVALO

BALANCE DEFINITIVE

NUMEROS DES COMPTES	INTITULES DES COMPTES	DEBITS			NUMEROS DES COMPTES
		BILAN D'ENTREE	OPERATIONS EXERCICE	TOTAL	
<b>CLASSE 6 - COMPTES DE CHARGES</b>					
6011	ACHAT DE DENREES	0	28 182 358	28 182 358	6011
6021	MATIERES CONSOMMABLES	0	128 034	128 034	6021
6022	FOURNITURES CONSOMMABLES	0	14 953	14 953	6022
6031	VARIAT.STOCKS MAT.PREMIERES	0	21 577	21 577	6031
6061	FOURN.NON STOCKA.(EAU/ENERGIE)	0	10 373 726	10 373 726	6061
6062	MANUELS SCOLAIRES	0	413 400	413 400	6062
6063	FOURNIT.PETIT MAT.ENTRETIEN	0	5 943 223	5 943 223	6063
6064	FOURNITURES ADMINISTRATIVES	0	617 357	617 357	6064
6065	LINGE-VETEMENTS-PROD.NETTOYAGE	0	2 813 416	2 813 416	6065
6066	INFIRMERIE ET PRODUITS PHARM.	0	171 608	171 608	6066
6067	FOURNITURES ET MATERIEL ENS.	0	3 529 301	3 529 301	6067
6068	AUTRES FOURNIT(MAT.MOB.UTIL.)	0	1 425 399	1 425 399	6068
6111	SOUS TRAITANCE-RESTAU-HEBERGT	0	60 665	60 665	6111
6118	SOUS TRAITANCE-AUT.ACTIVITES	0	997 844	997 844	6118
613	LOCATIONS	0	52 610	52 610	613
615	ENTRETIEN REPARATION	0	5 431 920	5 431 920	615
616	PRIMES ASSURANCES	0	387 362	387 362	616
6181	DOC GENERALE ET ADMINISTRATIVE	0	14 320	14 320	6181
6186	BIBLIOTHEQUE DES ELEVES	0	540 014	540 014	6186
622	REMU.INTERMED.HONORAIRES	0	5 955 775	5 955 775	622
6245	VOYAGES ETUDES/VISITES/SORTIES	0	3 457 990	3 457 990	6245
6248	TRANSPORTS DIVERS	0	28 488	28 488	6248
6251	VOYAGES DEPLACEMENTS PERSON.	0	26 586	26 586	6251

## DES COMPTES DU GRAND LIVRE

NUMEROS DES COMPTES	CREDITS			BILAN DE SORTIE		NUMEROS DES COMPTES
	BILAN D'ENTREE	OPERATIONS EXERCICE	TOTAL	ACTIF	PASSIF	
6011	0	28 182 358	28 182 358	0	0	6011
6021	0	128 034	128 034	0	0	6021
6022	0	14 953	14 953	0	0	6022
6031	0	21 577	21 577	0	0	6031
6061	0	10 373 726	10 373 726	0	0	6061
6062	0	413 400	413 400	0	0	6062
6063	0	5 943 223	5 943 223	0	0	6063
6064	0	617 357	617 357	0	0	6064
6065	0	2 813 416	2 813 416	0	0	6065
6066	0	171 608	171 608	0	0	6066
6067	0	3 529 301	3 529 301	0	0	6067
6068	0	1 425 399	1 425 399	0	0	6068
6111	0	60 665	60 665	0	0	6111
6118	0	997 844	997 844	0	0	6118
613	0	52 610	52 610	0	0	613
615	0	5 431 920	5 431 920	0	0	615
616	0	387 362	387 362	0	0	616
6181	0	14 320	14 320	0	0	6181
6186	0	540 014	540 014	0	0	6186
622	0	5 955 775	5 955 775	0	0	622
6245	0	3 457 990	3 457 990	0	0	6245
6248	0	28 488	28 488	0	0	6248
6251	0	26 586	26 586	0	0	6251

Académie : POLYNESIE FRANCAISE  
Exercice : 2022

Ministère : Education Nationale  
Etablissement : 9840021A  
COLLEGE DE TARAVAO  
B.P. 7005  
98719 TARAVAO

BALANCE DEFINITIVE

NUMEROS DES COMPTES	INTITULES DES COMPTES	DEBITS			NUMEROS DES COMPTES
		BILAN D'ENTREE	OPERATIONS EXERCICE	TOTAL	
<b>CLASSE 6 - COMPTES DE CHARGES</b>					
6257	RECEPTIONS	0	271 322	271 322	6257
626	FRAIS POSTAUX ET TELECOM	0	2 003 626	2 003 626	626
6285	HEBERGEMENTS (STAGE)	0	253 400	253 400	6285
6288	AUTRES CHARGES EXT.DIVERSES	0	437 500	437 500	6288
631	IMPOTS.TAXES-VERS.ASSI.IMPOTS	0	1 230	1 230	631
6448	AUTRES REMUNERATIONS	0	1 965 471	1 965 471	6448
6458	COTIS.AUTRES ORG.SOCIAUX	0	804 708	804 708	6458
6511	REDEVANCES BREVETS LICENCES	0	192 074	192 074	6511
6568	AUTRES TRANSFERTS	0	50 000	50 000	6568
6571	BOURSES NAT.ETUDES-EQUIPT-QUAL	0	21 126 760	21 126 760	6571
6576	AIDE SOCIALE AUX ELEVES	0	5 329 847	5 329 847	6576
6588	CONTRIB.ENTRE SERVICES ETAB	0	2 797 616	2 797 616	6588
671	CHARGES EXCEPT.OPE.GESTION	0	117 438	117 438	671
6811	DOT.AMORT.IMMOBILISATIONS	0	3 783 603	3 783 603	6811
	<b>TOTAUX CLASSE 6</b>	<b>0</b>	<b>109 722 521</b>	<b>109 722 521</b>	

Ministère : Education Nationale

Académie :POLYNESIE FRANCAISE

Etablissement : 9840021A

Exercice :2022

COLLEGE DE TARAVALO

B.P. 7005

98719 TARAVALO

TERRITOIRE

Pièce n°2

Edité le :22/02/23

Page :8

## DES COMPTES DU GRAND LIVRE

NUMEROS DES COMPTES	CREDITS			BILAN DE SORTIE		NUMEROS DES COMPTES
	BILAN D'ENTREE	OPERATIONS EXERCICE	TOTAL	ACTIF	PASSIF	
6257	0	271 322	271 322	0	0	6257
626	0	2 003 626	2 003 626	0	0	626
6285	0	253 400	253 400	0	0	6285
6288	0	437 500	437 500	0	0	6288
631	0	1 230	1 230	0	0	631
6448	0	1 965 471	1 965 471	0	0	6448
6458	0	804 708	804 708	0	0	6458
6511	0	192 074	192 074	0	0	6511
6568	0	50 000	50 000	0	0	6568
6571	0	21 126 760	21 126 760	0	0	6571
6576	0	5 329 847	5 329 847	0	0	6576
6588	0	2 797 616	2 797 616	0	0	6588
671	0	117 438	117 438	0	0	671
6811	0	3 783 603	3 783 603	0	0	6811
	0	109 722 521	109 722 521	0	0	

Académie :POLYNESIE FRANCAISE  
Exercice :2022

Ministère : Education Nationale  
Etablissement : 9840021A  
COLLEGE DE TARAVALO  
B.P. 7005  
98719 TARAVALO

BALANCE DEFINITIVE

NUMEROS DES COMPTES	INTITULES DES COMPTES	DEBITS			NUMEROS DES COMPTES
		BILAN D'ENTREE	OPERATIONS EXERCICE	TOTAL	
CLASSE 7 - COMPTES DE PRODUITS					
701	VENTES OBJETS CONFECTIONNES	0	48 700	48 700	701
703	VENTES DE PRODUITS RESIDUELS	0	60 000	60 000	703
7062	PROD.RESTAUR.SCOL.ET HEBERGT	0	28 129 370	28 129 370	7062
7087	PART.AUTRES ORG.FRAIS GENE.	0	12 485 310	12 485 310	7087
7088	AUTRES PRODUITS ACTIV.ANNEXES	0	96 000	96 000	7088
7442	SUBVENTIONS REGION	0	76 959 516	76 959 516	7442
7588	CONTRIB.ENTRE SERVICES ETAB	0	2 797 616	2 797 616	7588
777	QUOTE.PT.SUB.INV.CPTE.RESULTAT	0	269 967	269 967	777
	TOTAUX CLASSE 7	0	120 846 479	120 846 479	

## DES COMPTES DU GRAND LIVRE

NUMEROS DES COMPTES	CREDITS			BILAN DE SORTIE		NUMEROS DES COMPTES
	BILAN D'ENTREE	OPERATIONS EXERCICE	TOTAL	ACTIF	PASSIF	
701	0	48 700	48 700	0	0	701
703	0	60 000	60 000	0	0	703
7062	0	28 129 370	28 129 370	0	0	7062
7087	0	12 485 310	12 485 310	0	0	7087
7088	0	96 000	96 000	0	0	7088
7442	0	76 959 516	76 959 516	0	0	7442
7588	0	2 797 616	2 797 616	0	0	7588
777	0	269 967	269 967	0	0	777
	0	120 846 479	120 846 479	0	0	

Ministère : Education Nationale

Académie : POLYNESIE FRANCAISE

Etablissement : 9840021A

Exercice : 2022

COLLEGE DE TARAVALO

B.P. 7005

98719 TARAVALO

BALANCE DEFINITIVE

NUMEROS DES COMPTES	INTITULES DES COMPTES	DEBITS			NUMEROS DES COMPTES
		BILAN D'ENTREE	OPERATIONS EXERCICE	TOTAL	
CLASSE 8 - COMPTES SPECIAUX					
890	BILAN D'OUVERTURE	0	128 927 798	128 927 798	890
	TOTAUX CLASSE 8	0	128 927 798	128 927 798	

Ministère : Education Nationale

Académie : POLYNESIE FRANCAISE

Exercice : 2022

Etablissement : 9840021A

COLLEGE DE TARAVALO

B.P. 7005

98719 TARAVALO

TERRITOIRE

Pièce n°2

Edité le : 22/02/23

Page : 10

DES COMPTES DU GRAND LIVRE

NUMEROS DES COMPTES	CREDITS			BILAN DE SORTIE		NUMEROS DES COMPTES
	BILAN D'ENTREE	OPERATIONS EXERCICE	TOTAL	ACTIF	PASSIF	
890	0	128 927 798	128 927 798	0	0	890
	0	128 927 798	128 927 798	0	0	

Académie :POLYNESIE FRANCAISE  
Exercice :2022

Ministère : Education Nationale  
Etablissement : 9840021A  
COLLEGE DE TARAVALO  
B.P. 7005  
98719 TARAVALO

BALANCE DEFINITIVE

NUMEROS DES CLASSES		DEBITS			NUMEROS DES CLASSES
		BILAN D'ENTREE	OPERATIONS EXERCICE	TOTAL	
RECAPITULATION					
1	TOTAUX CLASSE 1	2 493 570	112 556 943	115 050 513	1
2	TOTAUX CLASSE 2	86 519 103	8 168 804	94 687 907	2
3	TOTAUX CLASSE 3	260 292	21 577	281 869	3
4	TOTAUX CLASSE 4	8 504 146	272 369 131	280 873 277	4
5	TOTAUX CLASSE 5	31 150 687	204 405 456	235 556 143	5
6	TOTAUX CLASSE 6	0	109 722 521	109 722 521	6
7	TOTAUX CLASSE 7	0	120 846 479	120 846 479	7
8	TOTAUX CLASSE 8	0	128 927 798	128 927 798	8
TCLASSE	TOTAUX GENERAUX	128 927 798	957 018 709	1 085 946 507	TCLASSE

## DES COMPTES DU GRAND LIVRE

NUMEROS DES CLASSES	CREDITS			BILAN DE SORTIE		NUMEROS DES CLASSES
	BILAN D'ENTREE	OPERATIONS EXERCICE	TOTAL	ACTIF	PASSIF	
1	46 755 770	107 918 853	154 674 623	7 131 660	46 755 770	1
2	68 946 244	3 783 603	72 729 847	94 687 907	72 729 847	2
3	0	0	0	281 869	0	3
4	9 258 203	282 782 939	292 041 142	10 888 800	22 056 665	4
5	3 967 581	203 036 516	207 004 097	35 625 819	7 073 773	5
6	0	109 722 521	109 722 521	0	0	6
7	0	120 846 479	120 846 479	0	0	7
8	0	128 927 798	128 927 798	0	0	8
TCLASSE	128 927 798	957 018 709	1 085 946 507	148 616 055	148 616 055	TCLASSE

## DEVELOPPEMENT DES CHARGES

Numéro des comptes	Intitulés des comptes	Montant des charges			Situation / prévisions	
		Montant brut des mandats	Reversements	Montant net des charges	Crédits ouverts	Crédits budgétaires non employés
Première section : fonctionnement						
	SERVICE AP - Activité pédagogique	Opérations de l'année				
6011	Achat de denrées	148 159	0	148 159		
6021	Matières consommables	113 734	0	113 734		
6051	Fourn.ncn stocka.(eau/érgie)	3 640	0	3 640		
6062	Manuels scolaires	413 400	0	413 400		
6063	Fournit.petit mat.entretien	268 855	0	268 855		
6064	Fournitures administratives	386 451	0	386 451		
6065	Linge-vêtements-prod.nettoyage	129 245	0	129 246		
6066	Infirmierie et produits pharm.	9 503	0	9 503		
6067	Fournitures et matériel ens.	3 529 301	0	3 529 301		
6068	Autres fourn(mat.mob.outil.)	725 346	0	725 346		
6111	Sous traitance-estau-hébergt	60 665	0	60 665		
6118	Sous traitance-aut.activites	667 369	0	667 369		
615	Entretien réparation	138 215	0	138 215		
6186	Bibliothèque des élèves	540 014	0	540 014		
622	Rému.interméd.honoraires	2 120 325	0	2 120 325		
6245	Voyages études/visites/sorties	3 453 985	0	3 453 985		
6251	Voyages déplacements perscn.	26 586	0	26 586		
6257	Réceptions	9 059	0	9 059		
6288	Autres charges ext.diverses	428 200	0	428 200		
671	Charges except.opè.gestion	21 388	0	21 388		
	<b>TOTAL SERVICE AP</b>	<b>13 193 441</b>	<b>0</b>	<b>13 193 441</b>	<b>15 465 000</b>	<b>2 271 559</b>

## DEVELOPPEMENT DES CHARGES

Numéro des comptes	Intitulés des comptes	Montant des charges			Situation / prévisions	
		Montant brut des mandats	Reversements	Montant net des charges	Crédits ouverts	Crédits budgétaires non employés
Première section : fonctionnement						
	SERVICE AP - Activité pédagogique	Opérations sur crédits d'extourne				
	TOTAL SERVICE AP	0	0	0	0	0
	SERVICE VE - Vie de l'élève	Opérations de l'année				
6063	Fournit.petit mat.entretien	2 350	0	2 350		
622	Rému.intermédi.honoraires	3 835 450	0	3 835 450		
631	Impôts.taxes-vers.assi.impôts	1 230	0	1 230		
6448	Autres rémunérations	1 965 471	0	1 965 471		
6458	Cotis.autres org.sociaux	804 708	0	804 708		
6576	Aide sociale aux élèves	5 329 847	0	5 329 847		
	TOTAL SERVICE VE	11 939 056	0	11 939 056	14 689 184	2 750 128
	SERVICE VE - Vie de l'élève	Opérations sur crédits d'extourne				
	TOTAL SERVICE VE	0	0	0	0	0

## DEVELOPPEMENT DES CHARGES

Numéro des comptes	Intitulés des comptes	Montant des charges			Situation / prévisions	
		Montant brut des mandats	Reversements	Montant net des charges	Crédits ouverts	Crédits budgétaires non employés
Première section : fonctionnement						
	SERVICE ALO - Administration et logistique	Opérations de l'année				
6021	Matières consommables	14 300	0	14 300		
6022	Fournitures consommables	14 953	0	14 953		
6061	Fourn.non stocka.(eau/énergie)	9 787 582	0	9 787 582		
6063	Fournit.petit mat.entretien	5 198 950	0	5 198 950		
6064	Fournitures administratives	230 906	0	230 906		
6065	Linge-vêtements-prod.nettoyage	1 266 701	0	1 266 701		
6066	Infirmierie et produits pharm.	162 105	0	162 105		
6068	Autres fourn(mat.mob.outil.)	559 489	0	559 489		
6118	Sous traitance-aut.activités	330 475	0	330 475		
615	Entretien réparation	3 952 215	0	3 952 215		
616	Primes assurances	387 362	0	387 362		
6181	Doc générale et administrative	14 320	0	14 320		
6245	Voyages études/visites/sorties	4 005	0	4 005		
6248	Transports divers	26 488	0	26 488		
6257	Réceptions	262 263	0	262 263		
626	Frais postaux et télécom	2 003 626	0	2 003 626		
6283	Autres charges ext.diverses	9 300	0	9 300		
6511	Redevances brevets licences	192 074	0	192 074		
6568	Autres transferts	50 000	0	50 000		
671	Charges except.opé.gestion	96 050	0	96 050		
6811	Dot.amort.immobilisations	3 783 603	0	3 783 603		

## DEVELOPPEMENT DES CHARGES

Numéro des comptes	Intitulés des comptes	Montant des charges			Situation / prévisions	
		Montant brut des mandats	Reversements	Montant net des charges	Crédits ouverts	Crédits budgétaires non employés
Première section : fonctionnement						
	SERVICE ALO - Administration et logistique	Opérations de l'année				
	TOTAL SERVICE ALO	28 348 767	0	28 348 767	26 728 973	-1 619 794
	SERVICE ALO - Administration et logistique	Opérations sur crédits d'exoune				
	TOTAL SERVICE ALO	0	0	0	0	0
	SERVICE SRH - Restauration et hébergement	Opérations de l'année				
6011	Achat de denrées	28 034 199	0	28 034 199		
6031	VariaL.stocks mat.premières	0	21 577	-21 577		
6061	Fourn.non stocka.(eau/énergie)	582 504	0	582 504		
6063	Fournit.pelit mat.entretien	473 068	0	473 068		
6065	Linge-vêtements-prod.nettoyage	1 417 469	0	1 417 469		
6068	Autres fournit(mat.mob.outil.)	140 564	0	140 564		
613	Locations	52 610	0	52 610		
615	Entretien réparation	1 341 490	0	1 341 490		
6285	Hébergements (stage)	253 400	0	253 400		
6588	Contrib.entre services étab	2 797 616	0	2 797 616		
	TOTAL SERVICE SRH	35 092 920	21 577	35 071 343	37 352 500	2 281 157
	SERVICE SRH - Restauration et hébergement	Opérations sur crédits d'exoune				
	TOTAL SERVICE SRH	0	0	0	0	0

Ministère : Education Nationale

Académie :POLYNESIE FRANCAISE  
Exercice :2022

Etablissement : 9840021A  
COLLEGE DE TARAVALO  
B.P. 7005  
98719 TARAVALO

TERRITOIRE  
Pièce n°3  
Edité le :22/02/23  
Page :5

DEVELOPPEMENT DES CHARGES

Numéro des comptes	Intitulés des comptes	Montant des charges			Situation / prévisions	
		Montant brut des mandats	Reversements	Montant net des charges	Crédits ouverts	Crédits budgétaires non employés
Première section : fonctionnement						
	SERVICE SBL - Bourses locales	Opérations de l'année				
6571	Bourses nat.études-équipt-qual	21 126 760	0	21 126 760		
	TOTAL SERVICE SBL	21 126 760	0	21 126 760	24 000 000	2 873 240
	SERVICE SBL - Bourses locales	Opérations sur crédits d'extourne				
	TOTAL SERVICE SBL	0	0	0	0	0
Totaux de la première section						
	Opérations de l'année	109 700 944	21 577	109 679 367	118 235 657	8 556 290
	Opérations sur crédits d'extourne	0	0	0	0	0

## DEVELOPPEMENT DES CHARGES

Numéro des comptes	Intitulés des comptes	Montant des charges			Situation / prévisions	
		Montant brut des mandats	Reversements	Montant net des charges	Crédits ouverts	Crédits budgétaires non employés
Deuxième section : opérations en capital						
	SERVICE OPC - Opérations en capital	Opérations de l'année				
215	Install. techniques, mat, outill.	7 271 958	0	7 271 958		
2181	Inst. gén. ag. aménagt (E. non PR)	535 867	0	535 867		
2183	Matériel de bureau et inform	70 083	0	70 083		
2184	Mobilier	290 896	0	290 896		
	TOTAL SERVICE OPC	8 168 804	0	8 168 804	11 800 000	3 631 196
	SERVICE OPC - Opérations en capital	Opérations sur crédits d'extourne				
	TOTAL SERVICE OPC	0	0	0	0	0

Ministère : Education Nationale

Académie :POLYNESIE FRANCAISE

Etablissement : 9840021A

COLLEGE DE TARAVALO

B.P. 7005

98719 TARAVALO

TERRITOIRE

Pièce n°3

Edité le :22/02/23

Page :7

DEVELOPPEMENT DES CHARGES

Numéro des comptes	Intitulés des comptes	Montant des charges			Situation / prévisions	
		Montant brut des mandats	Reversements	Montant net des charges	Crédits ouverts	Crédits budgétaires non employés
Totaux généraux des charges						
	Opérations de l'année					
		117 869 748	21 577	117 848 171	130 035 657	12 187 486
	Opérations sur crédits d'extourne					
		0	0	0	0	0

## DEVELOPPEMENT DES PRODUITS

Numéros des comptes	Intitulés des comptes	Montant des produits			Situation/prévisions	
		Montant brut des ordres de recettes	Annulations des ordres de recettes	Montant net des produits	Prévisions de produits	Réalisation plus ou moins values
PREMIERE SECTION : FONCTIONNEMENT						
	SERVICE AP - Activité pédagogique	Opérations de l'année				
701	Ventes objets confectionnés	48 700	0	48 700		
7088	Autres produits activ.annexes	93 000	0	93 000		
7442	Subventions Région	12 935 000	0	12 935 000		
	TOTAL SERVICE AP	13 076 700	0	13 076 700	13 465 000	-388 300
	SERVICE AP - Activité pédagogique	Opérations sur produits d'extourne				
	TOTAL SERVICE AP	0	0	0	0	0
	SERVICE VE - Vie de l'élève	Opérations de l'année				
7442	Subventions Région	13 059 066	0	13 059 066		
	TOTAL SERVICE VE	13 059 066	0	13 059 066	14 689 184	-1 630 116
	SERVICE VE - Vie de l'élève	Opérations sur produits d'extourne				
	TOTAL SERVICE VE	0	0	0	0	0
	SERVICE ALO - Administration et logistique	Opérations de l'année				
7088	Autres produits activ.annexes	3 000	0	3 000		
7442	Subventions Région	14 329 360	0	14 329 360		
7588	Contrib. Entre services étab.	2 797 616	0	2 797 616		
777	Quote.pt.sub.inv.cpte.resultat	269 967	0	269 967		
	TOTAL SERVICE ALO	17 399 943	0	17 399 943	17 122 202	277 741

DEVELOPPEMENT DES PRODUITS

Numéros des comptes	Intitulés des comptes	Montant des produits			Situation/prévisions	
		Montant brut des ordres de recettes	Annulations des ordres de recettes	Montant net des produits	Prévisions de produits	Réalisation plus ou moins values
PREMIERE SECTION : FONCTIONNEMENT						
	SERVICE ALO -Administration et logistique	Opérations sur produits d'extourne				
	TOTAL SERVICE ALO	0	0	0	0	0
	SERVICE SRH -Restauration et hébergement	Opérations de l'année				
703	Vente de produits résiduels	60 000	0	60 000		
7062	Prod.Restaur.Scol.et héberg	28 129 370	25 905	28 103 465		
7087	Part. Autres org. Frais gén.	12 485 310	0	12 485 310		
	TOTAL SERVICE SRH	40 674 680	25 905	40 648 775	36 952 500	3 696 275
	SERVICE SRH -Restauration et hébergement	Opérations sur produits d'extourne				
	TOTAL SERVICE SRH	0	0	0	0	0
	SERVICE SBL -Bourses locales	Opérations de l'année				
7442	Subventions Région	36 636 090	15 509 330	21 126 760		
	TOTAL SERVICE SBL	36 636 090	15 509 330	21 126 760	24 000 000	-2 873 240
	SERVICE SBL -Bourses locales	Opérations sur produits d'extourne				
	TOTAL SERVICE SBL	0	0	0	0	0
TOTAUX DE LA PREMIERE SECTION						
	Opérations de l'année					
		120 646 479	15 535 235	105 311 244	106 228 896	-917 642

Académie :POLYNESIE FRANCAISE  
Exercice :2022

Ministère : Education Nationale  
Etablissement : 9840021A  
COLLEGE DE TARAVALO  
B.P. 7005  
98719 TARAVALO

TERRITOIRE  
Pièce n°4  
Edité le :22/02/23  
Page :3

DEVELOPPEMENT DES PRODUITS

Numéros des comptes	Intitulés des comptes	Montant des produits			Situation/prévisions	
		Montant brut des ordres de recettes	Annulations des ordres de recettes	Montant net des produits	Prévisions de produits	Réalisation plus ou moins values
PREMIERE SECTION : FONCTIONNEMENT						
	Opérations sur produits d'extourne					
		0	0	0	0	0

Académie :POLYNESIE FRANCAISE  
Exercice :2022

Ministère : Education Nationale  
Etablissement : 9840021A  
COLLEGE DE TARAVAO  
B.P. 7005  
98719 TARAVAO

TERRITOIRE  
Pièce n°4  
Edité le :22/02/23  
Page :4

DEVELOPPEMENT DES PRODUITS

Numéros des comptes	Intitulés des comptes	Montant des produits			Situation/prévisions	
		Montant brut des ordres de recettes	Annulations des ordres de recettes	Montant net des produits	Prévisions de produits	Réalisation plus ou moins values
DEUXIEME SECTION : OPERATIONS EN CAPITAL						
	SERVICE OPC -Opérations en capital	Opérations de l'année				
	TOTAL SERVICE OPC	0	0	0	0	0
	SERVICE OPC -Opérations en capital	Opérations sur produits d'extourne				
	TOTAL SERVICE OPC	0	0	0	0	0

Ministère : Education Nationale

Académie : POLYNESIE FRANCAISE  
Exercice : 2022

Etablissement : 9840021A  
COLLEGE DE TARAVALO  
B.P. 7005  
98719 TARAVALO

TERRITOIRE  
Pièce n°4  
Edité le : 22/02/23  
Page : 5

DEVELOPPEMENT DES PRODUITS

Numéros des comptes	Intitulés des comptes	Montant des produits			Situation/prévisions	
		Montant brut des ordres de recettes	Annulations des ordres de recettes	Montant net des produits	Prévisions de produits	Réalisation plus ou moins values
TOTAUX GENERAUX DES PRODUITS						
Opérations de l'année						
		120 845 479	15 535 235	105 311 244	106 228 886	-917 642
Opérations sur produits d'extourne						
		0	0	0	0	0

Ministère : Education Nationale

Académie : POLYNESIE FRANCAISE

Etablissement : 9840021A

Exercice : 2022

COLLEGE DE TARAVALO

B.P. 7005

98719 TARAVALO

TERRITOIRE

Pièce n°5

Edité le : 22/02/23

Page : 1

EXECUTION DU BUDGET

Code du service	Intitulé du service	Montant net des dépenses	Montant net des recettes
Première section : fonctionnement			
AP	Activité pédagogique	13 193 441	13 076 700
VE	Vie de l'élève	11 939 056	13 059 066
ALO	Administration et logistique	28 348 787	17 399 943
	Total services généraux	53 481 264	43 535 709
SRH	Restauration et hébergement	35 071 343	40 648 775
SBL	Bourses locales	21 126 760	21 126 760
	Total services spéciaux	56 198 103	61 775 535
	Total de la première section	109 679 367	105 311 244
	Résultat		-4 368 123
	IAF		-854 487
Deuxième section : opérations en capital			
OPC	Opérations en capital	8 168 804	0
	Total exécution budgétaire	117 848 171	105 311 244

Académie :POLYNESIE FRANCAISE  
Exercice :2022

Ministère : Education Nationale  
Etablissement : 9840021A  
COLLEGE DE TARAVALO  
B.P. 7005  
98719 TARAVALO

TERRITOIRE  
Pièce n°5  
Edité le :22/02/23  
Page :2

TABLEAU DE FINANCEMENT

Emplois		Ressources	
Insuffisance d'autofinancement	854 487	0	Capacité d'autofinancement
Immobilisations (C20 à 23)	8 168 804	0	Apports (C102, C103)
Participations et autres immobilisations financières (C26 à 27) sauf 275	0	0	Subventions (C13)
		0	Aliénation ou cessions immobilières (C775)
Remboursements des dettes financières (C16)	0	0	Augmentation des dettes financières (C16)
Dépôts et cautionnement versés (C275)	0	0	Dépôts et cautionnement remboursés (C275)
<b>Total des emplois</b>	<b>9 023 291</b>	<b>0</b>	<b>Total des ressources</b>
<b>Apports au fonds de roulement</b>		<b>9 023 291</b>	<b>Prélèvements sur le fonds de roulement</b>

Académie : POLYNESIE FRANCAISE  
Exercice : 2022

Ministère : Education Nationale  
Etablissement : 9840021A  
COLLEGE DE TARAVALO  
B.P. 7005  
98719 TARAVALO

TERRITOIRE  
Pièce n° 6  
Edité le : 22/02/23  
Page : 1

COMPTE DE RESULTAT - CHARGES

CHARGES	MONTANT N	RAPPEL N-1	TOTAUX PARTIELS N	TOTAUX PARTIELS N-1
Charges d'exploitation : (1)				
Achats de marchandises				
Variation de stock				
Achats de matières premières et autres approvisionnements	28 325 345	21 846 252		
Variation de stock	-21 577	-49 813		
*Autres achats et versements assimilés	45 206 852	56 153 736		
Impôts, taxes et versements assimilés	1 230	459 741		
Salaires et traitements	1 965 471	2 354 701		
Charges sociales	804 708	1 212 743		
Dotations aux amortissements et aux provisions				
Sur immobilisations	3 783 603	3 739 800		
Sur actif circulant				
Pour risques et charges				
Autres charges	29 496 297	25 650 883		
TOTAL CHARGES D'EXPLOITATION .....			109 561 929	111 368 043
Charges financières :				
Dotations aux amortissements et aux provisions				
Charges nettes sur cessions de valeurs mobilières de placement				
TOTAL CHARGES FINANCIERES .....				
Charges exceptionnelles :				
Sur opérations de gestion	117 438	45 789		
Sur opérations en capital				
Dotations aux amortissements et aux provisions				
TOTAL CHARGES EXCEPTIONNELLES .....			117 438	45 789
TOTAL GENERAL DES CHARGES .....			109 679 367	111 413 832
RESULTAT DE L'EXERCICE (EXCEDENT) .....				2 586 032
CAF .....				5 874 639
* Y compris :				
- redevances de crédit-bail mobilier .....				
- redevances de crédit-bail immobilier .....				
(1) Dont charges afférentes à des exercices antérieurs .....				

## COMPTE DE RESULTAT - PRODUITS

PRODUITS	MONTANT N	RAPPEL N-1	TOTAUX PARTIELS N	TOTAUX PARTIELS N-1
Produits d'exploitation : (1)				
Ventes de marchandises				
Production vendue (biens et services)	40 793 475	37 150 285		
Production stockée				
Production immobilisée				
Subventions d'exploitation	61 450 186	74 087 886		
Reprises sur amortissements, dépréciations et provisions				
Autres produits	2 797 616	2 310 500		
TOTAL PRODUITS D'EXPLOITATION .....			105 041 277	113 548 671
Produits financiers :				
Reprises sur dépréciations et provisions				
Produits nets sur cessions de valeurs mobilières de placement				
TOTAL PRODUITS FINANCIERS .....				
Produits exceptionnels :				
Sur opérations de gestion				
Sur opérations en capital	269 967	451 193		
Reprise sur dépréciations et provisions				
TOTAL PRODUITS EXCEPTIONNELS .....			269 967	451 193
TOTAL GENERAL DES PRODUITS .....			105 311 244	113 999 864
RESULTAT DE L'EXERCICE (DEFICIT) .....			4 368 123	
IAF .....			854 487	
(1) Dont produits afférents à des exercices antérieurs .....				

Ministère : Education Nationale

Académie : POLYNESIE FRANCAISE

Etablissement : 9840021A

TERRITOIRE

Exercice : 2022

COLLEGE DE TARAVALO

Pièce n°7

B.P. 7005

Edité le : 22/02/23

98719 TARAVALO

## BILAN

ACTIF	Exercice N			Exercice N-1
	Montant Brut	Amort et prov	Montant Net	Montant Net
<b>ACTIF IMMOBILISE</b>				
Immobilisations incorporelles (20)	204 832	117 720	87 112	87 112
Immobilisations corporelles (21)		0	0	0
- Terrains et constructions	72 779	0	72 779	72 779
- Installations techniques	67 846 181	51 192 681	16 653 500	11 295 278
- Collection	0	0	0	0
- Biens historiques et culturels	0		0	0
- Autres immo. corporelles	26 507 015	21 419 446	5 087 569	6 060 590
Immobilisations en cours (23)	0	0	0	0
Immobilisations financières (26-27)				0
- Participations et créances rattachées à participation	0	0	0	0
- Autres immobilisations financières	57 100	0	57 100	57 100
<b>Total actif immobilisé</b>	<b>94 687 907</b>	<b>72 729 847</b>	<b>21 958 060</b>	<b>17 572 859</b>

Académie :POLYNESIE FRANCAISE  
Exercice :2022

Ministère : Education Nationale  
Etablissement : 9840021A  
COLLEGE DE TARAVALO  
B.P. 7005  
98719 TARAVALO

TERRITOIRE  
Pièce n°7  
Edité le :22/02/23

BILAN

ACTIF	Exercice N			Exercice N-1
	Montant Brut	Amort et prov	Montant Net	Montant Net
<b>ACTIF CIRCULANT</b>				
Stocks matières premières (31)	281 869	0	281 869	260 292
Stocks autres appro (32)	0	0	0	0
Stocks en cours et produits finis (33-34-35)	0	0	0	0
Créances d'exploitation				0
Créances clients et comptes rattachés (409, 411 à 418)	6 292 209	0	6 292 209	6 722 121
Créances personnels et organismes sociaux (42-43)	0		0	0
Etat et CT (44)	4 536 591		4 536 591	1 689 625
Autres créances (181-186-187-46-47)	60 000	0	60 000	92 400
Valeurs mobilières de placement (500)	0	0	0	0
Compte de liaison (185)	0		0	0
Trésorerie (51-531-54-585)	28 552 046		28 552 046	27 183 106
Charges constatées d'avance (486)	0		0	0
<b>Total actif circulant</b>	<b>39 722 715</b>	<b>0</b>	<b>39 722 715</b>	<b>35 947 544</b>
<b>Total Général</b>	<b>134 410 622</b>	<b>72 729 847</b>	<b>61 680 775</b>	<b>53 520 403</b>

## BILAN

PASSIF	Exercice N	Exercice N-1
<b>CAPITAUX PROPRES</b>		
Biens mis à dispo (102)	0	0
Biens remis en pleine propriété (103)	98 600	98 600
Réserves (1068)	39 565 344	36 979 312
Report à nouveau (110-119) <sup>(a)</sup>	0	0
Résultat (120-129) <sup>(b)</sup>	-4 368 123	2 586 032
Subventions d'investissements (131 à 138 - 139)	4 328 289	4 598 256
<b>PROVISIONS</b>		
Provisions pour risques et charges (15)	0	0
<b>DETTES</b>		
Dettes financières (16)	0	0
<b>Total ressources stables</b>	<b>39 624 110</b>	<b>44 262 200</b>

(a) report à nouveau précédé du signe - si négatif

(b) résultat précédé du signe - si négatif

BILAN

PASSIF	Exercice N	Exercice N-1
<b>DETTES</b>		
Dettes d'exploitation		0
Dettes fournisseurs et comptes rattachés (401 à 408, 419)	463 520	610 289
Dettes personnels et organismes sociaux (42-43)	0	0
Etats et CT (44)	14 867 672	1 219 287
Autres dettes (181-186-187-46-47)	6 725 473	7 428 627
Compte de liaison (185)	0	0
Produits constatés d'avances (487)	0	0
Total passif circulant	22 056 665	9 258 203
Total Général	61 680 775	53 520 403

Académie :POLYNESIE FRANCAISE  
Exercice :2022

Ministère : Education Nationale  
Etablissement : 9840021A  
COLLEGE DE TARAVALO  
B.P. 7005  
98719 TARAVALO

TERRITOIRE  
Pièce n°7  
Edité le :22/02/23  
Page :3

FONDS DE ROULEMENT

Année antérieure	Année en cours	Variation
26 689 341	17 666 050	-9 023 291

BESOIN EN FONDS DE ROULEMENT

Année antérieure	Année en cours	Variation
-493 765	-10 885 996	-10 392 231

TRESORERIE

Année antérieure	Année en cours	Variation
27 183 106	28 552 046	1 368 940

TRESORERIE totale (inclus les budgets annexes)

Année antérieure	Année en cours	Variation
27 183 106	28 552 046	1 368 940

Académie :POLYNESIE FRANCAISE  
Exercice :2022

Ministère : Education Nationale  
Etablissement : 9840021A  
COLLEGE DE TARAVALO  
B.P. 7005  
98719 TARAVALO

BALANCE DEFINITIVE

NUMEROS DES COMPTES	INTITULES DES COMPTES	DEBITS			NUMEROS DES COMPTES
		BILAN D'ENTREE	OPERATIONS EXERCICE	TOTAL	
CLASSE 8 - COMPTES SPECIAUX					
8621	TICKETS BLANCS	1 210 000	0	1 210 000	8621
8622	TICKETS ORANGE	872 100	0	872 100	8622
8623	TICKETS CANARI	403 300	0	403 300	8623
8624	TICKETS VERTS	1 121 400	0	1 121 400	8624
863	COMPTE DE PRISE EN CHARGE	0	839 600	839 600	863
	TOTAUX	3 606 800	839 600	4 446 400	

Ministère : Education Nationale

Etablissement : 9840021A  
COLLEGE DE TARAVALO  
B.P. 7005  
98719 TARAVALO

TERRITOIRE  
Pièce n°8  
Edité le :22/02/23  
Page :1

Académie :POLYNESIE FRANCAISE  
Exercice :2022

DES COMPTES DE VALEURS INACTIVES

NUMEROS DES COMPTES	CREDITS			SOLDES		NUMEROS DES COMPTES
	BILAN D'ENTREE	OPERATIONS L'EXERCICE	TOTAL	DEBITEURS	CREDITEURS	
8621	0	177 500	177 500	1 032 500	0	8621
8622	0	305 100	305 100	567 000	0	8622
8623	0	0	0	403 300	0	8623
8624	0	357 000	357 000	764 400	0	8624
863	3 606 800	0	3 606 800	0	2 767 200	863
	3 606 800	839 600	4 446 400	2 767 200	2 767 200	

TABLEAU DES IMMOBILISATIONS, AMORTISSEMENTS ET DEPRECIATIONS

Numéro du compte	Intitulé du compte	Montant net	Amortissement 28	Dépréciation 29	Amortissement neutralisé	Amortissement réel	Valeur résiduelle
205	CONCESSIONS DROITS SIMILAIRES	204 832	117 720	0	117 720	0	87 112
212	AGENCEMENTS AMENAGT. TERRAINS	72 779	0	0	0	0	72 779
215	INSTALL TECHN.MAT.OUTILLAGES	67 846 181	51 192 681	0	19 050 503	32 142 178	16 653 500
2181	INST.GEN.AG.AMENAG.(E.NON PR)	4 213 814	1 920 069	0	1 185 731	734 338	2 293 745
2182	MATERIEL DE TRANSPORT	4 575 000	3 011 166	0	1 925 000	1 086 166	1 563 834
2183	MATERIEL DE BUREAU ET INFORM	9 408 642	8 088 700	0	3 500 085	4 588 615	1 319 942
2184	MOBILIER	8 309 559	8 399 511	0	2 468 200	5 931 311	-89 952
	Total	94 630 807	72 729 847	0	28 247 239	44 482 608	21 900 960
275	DEPOTS ET CAUTIONNEMENTS VERS	57 100					
	Total	57 100		0			57 100

Ministère : Education Nationale

Académie :POLYNESIE FRANCAISE

Etablissement : 9840021A

Exercice :2022

COLLEGE DE TARAVALO

B.P. 7005

98719 TARAVALO

TERRITOIRE

Pièce n° 12

Edité le :22/02/23

Page :1

VARIATION DETAILLEE DES STOCKS ET EN-COURS

Numéro des comptes	Nature des stocks et des en cours	Stocks au 01-01-2022	Variation service général	Variation services spéciaux	Stocks au 31-12-2022
311	MATIERES PREMIERES ET AUTRES APPROVISIONNEMENTS DENREES	260 292	0	21 577	281 869
	Augmentation = ordre de reversement compte 603x Diminution en stock = mandat compte 603x	260 292	0	21 577	281 869
	PRODUITS ou SERVICES EN COURS ou EN STOCKS				
	Augmentation = ordre de recette compte 713x Diminution = annulation des ordres de recettes compte 713x	0	0	0	0

Ministère : Education Nationale

Académie :POLYNESIE FRANCAISE

Etablissement : 9840021A

Exercice :2022

COLLEGE DE TARAVALO

B.P. 7005

98719 TARAVALO

TERRITOIRE

Pièce n°13

Edité le :22/02/23

Page :1

TABLEAU DES PROVISIONS - ETAT NEANT

Nature de la provision	Provisions au début de l'exercice	Dotations de l'exercice Augmentation	Reprises de l'exercice Diminution	Provisions à la fin de l'exercice
Total	0	0	0	0

Les diverses provisions sont détaillées en annexe de cette pièce (annexe non produite par GFC).

Ministère : Education Nationale

Académie :POLYNESIE FRANCAISE

Etablissement : 9840021A

TERRITOIRE

Exercice :2022

COLLEGE DE TARAVALO

Pièce n°14

B.P. 7005

Edité le :22/02/23

98719 TARAVALO

Page :1

ELEMENTS D'ANALYSE FINANCIERE

	Année 2018	Année 2019	Année 2020	Année 2021	Année 2022
Fonds de roulement	23 674 461	25 651 712	26 898 034	26 689 341	17 666 050
Jours FdR	98	94	107	89	60
Besoin en Fonds de Roulement	7 213 422	7 542 297	763 973	-493 765	-10 885 996
Trésorerie	16 461 039	18 109 415	26 134 061	27 183 106	28 552 046
Jours de Trésorerie	68	66	104	91	97
Taux moyen de charges à payer (%)	0	0	0	0	0
Taux de non recouvrement (%)	12	17	18	18	15

Académie :POLYNESIE FRANCAISE  
Exercice :2022

Ministère : Education Nationale  
Etablissement : 9840021A  
COLLEGE DE TARAVALO  
B.P. 7005  
98719 TARAVALO

TERRITOIRE  
Pièce n°24  
Edité le :22/02/23  
Page :1

### SIGNATURES

L'agent comptable soussigné, affirme véritable, sous les peines de droit, le présent compte financier. Il affirme, en outre, et sous les mêmes peines, que les opérations portées dans ce compte sont, sans exception, toutes celles qui ont été faites pour le service de l'établissement et qu'il n'en existe aucune autre à sa connaissance. (1)

A TARAVALO, le 11/05/23  
L'Agent comptable, Achille-GOURONNEC



Montant du cautionnement : 66 900  
Date de nomination dans le poste comptable : 08/07/20

L'ordonnateur soussigné, certifie l'exactitude du montant des titres de dépenses et du montant des titres de recettes inscrits au présent compte financier. (1)

A TARAVALO, le 11/05/23  
L'Ordonnateur, Jean-Paul LANDE



Arrêté sans réserve (2) l'ensemble du compte financier par le conseil d'administration dans sa séance du 11/05/23.

A TARAVALO, le 11/05/23  
Le Président du conseil d'administration, LEHARTEL CHRISTELLE

*Par délégué*



(1) La signature de cette pièce vaut pour l'ensemble des pièces du présent document sauf dans le cas d'inscriptions manuscrites et pour la pièce 16.

(2) En cas de réserves émises par le conseil d'administration rayer la mention sans réserves et joindre le procès verbal de la délibération du CA.