


**ASSEMBLÉE
DE LA
POLYNÉSIE FRANÇAISE**

Commission de l'éducation,
de l'enseignement supérieur,
de la jeunesse et des sports

Papeete, le - 3 OCT. 2014

N° 132-2014



RAPPORT

relatif à un projet de délibération portant approbation du compte financier de l'exercice 2013 de l'Institut de la Jeunesse et des Sports de la Polynésie française et affectation de son résultat,

présenté au nom de la commission de l'éducation, de l'enseignement supérieur, de la jeunesse et des sports,

par Madame la représentante Gilda VAIHO-FAATOA

Monsieur le Président,
Mesdames, Messieurs les représentants,

Par lettre n° 4625/PR du 20 août 2014, le Président de la Polynésie française a transmis aux fins d'examen par l'assemblée de la Polynésie française, un projet de délibération portant approbation du compte financier de l'exercice 2013 de l'Institut de la Jeunesse et des Sports de la Polynésie française et affectation de son résultat.

Le conseil d'administration de l'Institut de la Jeunesse et des Sports de la Polynésie française (IJSPPF) s'est réuni le 03 juillet 2014 et a adopté une délibération n° 05/2014/IJSPPF du 3 juillet 2014 portant adoption du compte financier et affectation du résultat de l'exercice 2013 de l'établissement. L'assemblée de la Polynésie française, en les personnes de Mesdames Lana TETUANUI, Élise VANAA et Gilda VAIHO-FAATOA, est représentée au sein de ce conseil.

1.- LES MOYENS MIS À DISPOSITION DE LA STRUCTURE

1.1 LES MOYENS HUMAINS

Les effectifs déployés sur l'ensemble des installations gérées par l'établissement ont évolué de la façon suivante sur les exercices 2010 à 2013 :

	2010	2011	2012	2013
Nombres de Postes codifiés	108	94	94	84
Agents bénéficiant d'un contrat à durée indéterminée ou fonctionnaires (ANFA et FPT)	89	78	75	75
Agents bénéficiant d'un contrat à durée déterminée ou agents non titulaires	12	13	8	11
Agents recrutés en besoin occasionnel n'émargeant pas sur un poste budgétaire (remplacement des gardiens)	5	8	6	9
Agents du SJS mis à disposition de l'IJSPF	3	3	3	3
Autres type de contrat : CVD	0	0	0	1
Total des agents de l'IJSPF	109	102	92	99
Postes vacants non budgétisés	11	12	12	4
Coûts (en F CFP)	361 406 653	316 889 236	312 110 930	326 350 677
Dont diverses primes de départ à la retraite et de congés pour fin de fonction (règlement des congés annuels non liquidés)				7 901 333 2 356 925
Soit.....				10 128 258
% par rapport au budget de fonctionnement	48 %	42,99 %	42,27 %	44,97 %

S'agissant de l'augmentation des charges, elle est due principalement aux indemnités versées à 3 agents qui ont pris leur retraite et au paiement des congés (3 mois) de l'ancien directeur.

21 contrats de travail ont été signés l'an dernier dont 10 en occasionnels dans le cadre principalement de remplacements de gardiens mis en congé pour 2 804 574 F CFP et 11 dans le cadre des ANT pour 16 224 236 F CFP.

1.2 LES MOYENS FINANCIERS

TAXES PARAFISCALES		SUBVENTIONS		RECETTES PROPRES	
TDS	DSSCB	FONCT.	INVEST.	LOCATION	FORMATION
4 314 104		501 000 000	422 580 304	8 672 139	14 769 314
0		498 000 000	467 800 000	24 000 000	10 000 000
		100,60 %	90,33 %	36,13 %	147,69 %

En fonctionnement, les subventions du Pays ont été perçues au delà des prévisions budgétaires.

En investissement, l'IJSPF a perçu dans sa totalité les crédits afférents au beach soccer soit près de 373 028 022 F CFP, le reste étant des reliquats de subventions pour travaux réalisés sur l'ensemble des installations et achat de matériels durant l'exercice 2012.

2.- EXAMEN DU COMPTE FINANCIER

À la clôture de l'exercice 2013, le compte financier de l'IJSPF se présente comme suit :

	Section I FONCTIONNEMENT	Section II OPÉRATIONS EN CAPITAL	TOTAL
RECETTES	687 153 557	615 891 960	1 303 045 517
DÉPENSES	725 593 933	533 595 196	1 259 189 129
RÉSULTATS	-38 440 376	82 296 764	43 856 388

La section I présente un déficit qui s'explique en grande partie par quatre raisons :

1. la réalisation des travaux en régie sur le site de TO'ATA a occasionné l'achat de matériaux, matériels et la location de matériels nécessaires et la prise en charge de dépenses en heures supplémentaires, repas et autres pour un montant de plus de 30 266 711.FCFP alors que la recette est inscrite en section d'investissements. Une opération comptable pour immobiliser ces travaux aurait pu minimiser ce déficit si elle avait été réalisée ;
2. le recrutement de deux agents affectés sur le site du Centre d'hébergement des étudiants de Outumaoro : gardien et aide technique pour plus d'1 800 000 F CFP ;
3. les travaux de réparation et de mise en sécurité des bâtiments cités supra pour un coût de : 6 541 665 F CFP ;
4. la faiblesse des recettes afférentes à l'hébergement des étudiants.

La section II enregistre un excédent non négligeable de 82 296 764 F CFP qui s'explique notamment par le fait que :

1. des travaux d'investissement d'un montant de 30 266 711 FCFP ont été imputés en section I ;
2. la recette y afférente a été perçue au compte 131 ;
3. l'établissement a perçu les reliquats des subventions d'investissements accordées par le Pays pour les exercices antérieurs.

Les dépenses et recettes de 2013 ont été axées principalement sur les travaux relatifs à l'organisation de la coupe du monde de beach soccer (395 283 507 F CFP) qui ont pratiquement été réglées dans leur totalité. Ils ont été financés à 93,37 % par la subvention du Pays qui s'est élevé à la somme de 369 100 000 F CFP.

2.1 EN FONCTIONNEMENT

Les recettes et dépenses de fonctionnement de l'IJSPF ont évolué comme suit sur les années 2011 à 2013 :

PRODUITS	2011	2012	2013
Produits d'exploitation	565 480 007	557 440 389	528 755 557
Production vendue (biens et services)	8 955 685	9 316 100	8 672 139
Autres produits d'exploitation	556 524 322	548 124 289	520 083 418
Subvention d'exploitation	498 700 547	542 383 970	501 000 000
Autres produits (taxes parafiscales-autres)	57 823 775	5 740 319	19 083 418
Produits exceptionnels	642 465 579	158 435 766	158 398 000
Sur opérations de gestion	977 000	1 521 967	0
Produits de cessions d'éléments actifs		310 000	0
Neutralisation des amortissements	585 901 987	100 175 000	100 175 000
Subventions d'investissements virées au résultat	55 586 592	56 428 799	58 223 000
TOTAL DES PRODUITS	1 207 945 586	715 876 155	687 153 557
Perte de l'exercice	0	22 407 684	38 440 376
TOTAL GÉNÉRAL	1 207 945 586	738 283 839	725 593 933
CHARGES	2011	2012	2013
Consommation de l'exercice en provenance de tiers	166 567 744	197 834 602	180 203 702
Achats d'approvisionnements et de marchandises	87 952 170	82 828 253	109 429 058
Autres achats et versements assimilés	78 615 574	115 006 349	70 774 644
Impôts, Taxes et versements assimilés	2 184 090	1 967 427	2 296 099
Charges de personnel	316 889 236	312 110 930	326 350 477
Salaires et traitements	251 538 681	246 937 111	260 427 900
Charges sociales	67 044 094	65 173 819	65 922 577
Dotations aux amortissements et aux provisions	214 378 079	199 948 603	193 211 656
Autres charges spécifiques (formation-haut-niveau)	21 509 634	16 422 277	13 531 999
Charges exceptionnelles	15 554 956	10 000 000	10 000 000
TOTAL DES CHARGES (dépenses)	737 083 739	738 283 839	725 593 933
TOTAL GÉNÉRAL	1 207 945 586	738 283 839	687 153 557
RÉSULTAT DE L'EXERCICE (Fonctionnement)	470 861 847	- 22 407 684	- 38 440 376

2.2 EN INVESTISSEMENT

Les recettes et dépenses d'investissement de l'IJSPF ont évolué comme suit sur les années 2011 à 2013 :

CHARGES	2011	2012	2013
IMMOBILISATIONS INCORPORELLES			
Concessions et droits similaires	948 302	37 591	125 558
Frais recherches de développement, concessions droits			19 271 194
IMMOBILISATIONS CORPORELLES			
Terrains	0	0	0
Agencements, aménagements terrains	0	0	0
Constructions	103 488 683	97 063 496	90 761 260
Installations techniques, matériels et outillage	5 875 648	33 683 142	264 984 342
Autres immobilisations	301 880	5 389 800	180 400
Immobilisations corporelles en cours	0	0	0
NEUTRALISATIONS	641 488 579	156 603 799	158 398 000
TOTAL DES CHARGES	772 103 092	292 777 828	533 595 196

PRODUITS	2011	2012	2013
SUBVENTIONS D'EQUIPEMENTS	68 016 379	100 000 000	422 580 304
Matériel affecté ou remis en dotation			100 000
AMORTISSEMENT			
Incorporels	1 553 934	1 245 953	1 253 469
Corporels	159 550 607	44 078 109	41 539 857
AUTRES PRODUITS		154 624 541	150 418 330
TOTAL DES PRODUITS	282 394 458	299 948 603	615 891 960
RESULTAT DE L'EXERCICE (investissement)	- 489 708 634	7 170 775	+ 82 296 764

3. AFFECTATION DES RÉSULTATS

À l'issue de l'exercice 2013, le compte financier présente un résultat global positif de 43 856 388 F CFP. En effet, le résultat de l'exécution budgétaire de l'exercice 2013 est par section, déficitaire de 38 440 376 F CFP en section de fonctionnement et excédentaire de 82 296 764 FCFP en section d'investissement.

Le solde global excédentaire vient augmenter le fonds de roulement de l'établissement, qui évolue comme suit :

2010	2011	2012	2013
91 903 883	73 057 096	57 820 187	101 676 575

Le résultat d'exploitation de l'exercice 2013, soit un déficit de 38 440 376 F CFP est affecté au débit du compte 1068 « *Autres Réserves* ».

Du fait du rendu exécutoire du compte financier 2012 en 2014, le conseil d'administration doit à nouveau décider de l'affectation d'un montant de 50 649 412 FCFP du compte 110 « *Report à nouveau* » solde créditeur, au crédit du compte 1068 « *Autres Réserves* ».

*
* *

Après avoir pris acte des résultats de ce compte financier, le rapporteur propose à ses collègues de l'assemblée de la Polynésie française, au nom de la commission de l'éducation, de l'enseignement supérieur, de la jeunesse et des sports, d'adopter le projet de délibération ci-joint.

LE RAPPORTEUR

Gilda VAIHO-FAATO

**ASSEMBLÉE
DE LA
POLYNÉSIE FRANÇAISE**

NOR : IJS1401485DL

DÉLIBÉRATION N° 2014-113/APF

DU 16 OCTOBRE 2014

portant approbation du compte financier de l'exercice 2013 de l'Institut de la Jeunesse et des Sports de la Polynésie française et affectation de son résultat

L'ASSEMBLÉE DE LA POLYNÉSIE FRANÇAISE

Vu la loi organique n° 2004-192 du 27 février 2004 modifiée portant statut d'autonomie de la Polynésie française, ensemble la loi n° 2004-193 du 27 février 2004 modifiée complétant le statut d'autonomie de la Polynésie française ;

Vu la délibération n° 95-205 AT du 23 novembre 1995 modifiée portant adoption de la réglementation budgétaire, comptable et financière de la Polynésie française et de ses établissements publics ;

Vu la délibération n° 80-106 AT du 22 août 1980 modifiée portant création de l'Institut de la Jeunesse et des Sports de la Polynésie française ;

Vu l'arrêté n° 618 CM du 10 mai 2002 modifié relatif à l'organisation, au fonctionnement, aux règles financières, budgétaires et comptables de l'Institut de la Jeunesse et des Sports de la Polynésie française ;

Vu l'arrêté n° 1229 CM du 20 août 2014 soumettant un projet de délibération à l'assemblée de la Polynésie française ;

Vu la lettre n° 3080/2014/APF/SG du 7 octobre 2014 portant convocation en séance des représentants à l'assemblée de la Polynésie française ;

Vu le rapport n° 132-2014 du 3 octobre 2014 de la commission de l'éducation, de l'enseignement supérieur, de la jeunesse et des sports ;

Dans sa séance du 16 octobre 2014 ;

A D O P T E : .

Article 1^{er}.- Le montant définitif des recettes du compte financier de l'Institut de la Jeunesse et des Sports de la Polynésie française pour l'exercice 2013 est arrêté à la somme de un milliard trois cent trois millions quarante cinq mille cinq cent dix sept francs CFP (1 303 045 517 F CFP) se décomposant comme suit :

Section I de fonctionnement	687 153 557 F CFP
Section II d'investissement	615 891 960 F CFP
TOTAL	1 303 045 517 F CFP

Article 2.- Le montant définitif des dépenses du compte financier de l'Institut de la Jeunesse et des Sports de la Polynésie française pour l'exercice 2013 est arrêté à la somme de un milliard deux cent cinquante-neuf millions cent quatre-vingt-neuf mille cent vingt-neuf francs CFP (1 259 189 129 F CFP) se décomposant comme suit :

Section I de fonctionnement	725 593 933 F CFP
Section II d'investissement.....	533 595 196 F CFP
TOTAL	1 259 189 129 F CFP

Article 3.- Le compte financier de l'Institut de la Jeunesse et des Sports de la Polynésie française pour l'exercice 2013 annexé à la présente délibération, est définitivement fixé ainsi qu'il suit :

	Section I FONCTIONNEMENT	Section II OPÉRATIONS EN CAPITAL	TOTAL
RECETTES (en F CFP)	687 153 557	615 891 960	1 303 045 517
DÉPENSES (en F CFP)	725 593 933	533 595 196	1 259 189 129
RÉSULTAT	- 38 440 376	82 296 764	43 856 388


Article 4.- Le résultat d'exploitation de l'exercice 2013, soit un déficit de trente-huit millions quatre cent quarante mille trois cent soixante-seize francs CFP (38 440 376 F CFP) est affecté au compte 1068 : Autres réserves.


Il est affecté un montant de cinquante millions six cent quarante-neuf mille quatre cent douze francs (50 649 412 F CFP) du compte 110 « Report à nouveau (solde créditeur) » au crédit du compte 1068 « Autres réserves ».

Article 5.- Au 31 décembre de l'exercice 2013, le fonds de roulement de l'Institut de la Jeunesse et des Sports de la Polynésie française est de cent un millions six cent soixante-seize mille cinq cent soixante-quinze francs CFP (101 676 575 F CFP).

Article 6.- L'article 5 de la délibération n° 2014-38 APF du 22 mai 2014 portant approbation du compte financier de l'exercice 2012 de l'Institut de la Jeunesse et des Sports et affectation de son résultat est abrogé.

Article 7.- Le Président de la Polynésie française est chargé de l'exécution de la présente délibération qui sera publiée au *Journal officiel* de la Polynésie française.

La secrétaire de séance,

Chantal Minarii GALENON

Le président,

Marcel TUIHANI

INSTITUT DE LA JEUNESSE ET SPORT
DE LA POLYNESIE FRANCAISE

COMPTE FINANCIER
DE L'EXERCICE 2013

Gestion de

Monsieur Michel RUIZ du 1^{er} janvier 2013 au 28 février 2013

Monsieur Yves GATTY du 1^{er} mars 2013 au 31 décembre 2013

présenté par

Monsieur Yves GATTY Payeur de la Polynésie Française.

Organisme : 119 INSTITUT JEUNESSE ET SPORTS DE LA POLYNESIE FRANCO.

ETAT DE CONSOMMATION ET DE REALISATION

Exercice : 2013

Ucg : B19 Budget Principal

DEPENSES

Compte	Programme	Libellé	Crédits ouverts	Mandats ou OR émis	Mandats ou OR annulés	Crédits disponibles	% Cred. Cons.
102		APPORTS	101 000 000	100 175 000		825 000	99,18
		<i>Sous-total</i>	<i>101 000 000</i>	<i>100 175 000</i>		<i>825 000</i>	<i>99,18</i>
139		SUB. INV. INSCR...	100 000 000	58 223 000		41 777 000	58,22
		<i>Sous-total</i>	<i>100 000 000</i>	<i>58 223 000</i>		<i>41 777 000</i>	<i>58,22</i>
203		FRAIS RECHER DEVELOP	20 000 000	19 145 636		854 364	95,73
		<i>Sous-total</i>	<i>20 000 000</i>	<i>19 145 636</i>		<i>854 364</i>	<i>95,73</i>
205		CONCESSIONS DROITS	200 000	125 558		74 442	62,78
		<i>Sous-total</i>	<i>200 000</i>	<i>125 558</i>		<i>74 442</i>	<i>62,78</i>
212		AGENC. AMEN. TERRAIN					
		<i>Sous-total</i>	<i>0</i>			<i>0</i>	<i>00,00</i>
213		CONSTRUCTIONS	120 019 800	90 761 260		29 258 540	75,62
		<i>Sous-total</i>	<i>120 019 800</i>	<i>90 761 260</i>		<i>29 258 540</i>	<i>75,62</i>
215		INST. TECHN. MAT. OU	302 970 000	264 984 342		37 985 658	87,46
		<i>Sous-total</i>	<i>302 970 000</i>	<i>264 984 342</i>		<i>37 985 658</i>	<i>87,46</i>
218		AUT. IMMOB. CORPOR	6 610 200	180 400		6 429 800	02,73
		<i>Sous-total</i>	<i>6 610 200</i>	<i>180 400</i>		<i>6 429 800</i>	<i>02,73</i>
231		IMMOB. EN COURS	43 000 000			43 000 000	
		<i>Sous-total</i>	<i>43 000 000</i>			<i>43 000 000</i>	<i>00,00</i>
Total Investissement			693 800 000	533 595 196		160 204 804	76,91

Organisme : 119 INSTITUT JEUNESSE ET SPORTS DE LA POLYNESIE FRAN.

ETAT DE CONSOMMATION ET DE REALISATION

Exercice : 2013

Ucg : B19 Budget Principal

DEPENSES

Compte	Programme	Libellé	Crédits ouverts	Mandats ou OR émis	Mandats ou OR annulés	Crédits disponibles	% Cred. Cons.
606		ACHATS APPRO. NON ST	100 589 800	91 427 244		9 162 556	90,89
		<i>Sous-total</i>	100 589 800	91 427 244		9 162 556	90,89
613		LOCATIONS	100 000	57 772		42 228	57,77
		<i>Sous-total</i>	100 000	57 772		42 228	57,77
615		TRAV. ENTR. ET REPAR	12 355 200	10 868 075		1 487 125	87,96
		<i>Sous-total</i>	12 355 200	10 868 075		1 487 125	87,96
616		PRIMES ASSURANCES	7 400 000	6 905 789		494 211	93,32
		<i>Sous-total</i>	7 400 000	6 905 789		494 211	93,32
618		DIVERS	250 000	170 178		79 822	68,07
		<i>Sous-total</i>	250 000	170 178		79 822	68,07
622		REMUNERATIONS INTERM	750 000	188 668		561 332	25,16
		<i>Sous-total</i>	750 000	188 668		561 332	25,16
623		PUBLICITE INFOR PUBL	425 000	381 799		43 201	89,84
		<i>Sous-total</i>	425 000	381 799		43 201	89,84
624		TRANS. BIENS. COLL.	2 885 000	2 796 346		88 654	96,93
		<i>Sous-total</i>	2 885 000	2 796 346		88 654	96,93
625		DEPLACEMENTS MISS	1 825 000	1 766 385		58 615	96,79
		<i>Sous-total</i>	1 825 000	1 766 385		58 615	96,79
626		FRAIS POSTAUX ET TEL	4 600 000	4 373 720		226 280	95,08
		<i>Sous-total</i>	4 600 000	4 373 720		226 280	95,08
627		SERVICES BANCAIRES E	20 000			20 000	
		<i>Sous-total</i>	20 000			20 000	00,00
628		CHARGES EXTERNES DIV	72 750 000	61 267 726		11 482 274	84,22
		<i>Sous-total</i>	72 750 000	61 267 726		11 482 274	84,22
637		AUTRES IMPOTS ET TAX	2 300 000	2 296 099		3 901	99,83

Organisme : 119 INSTITUT JEUNESSE ET SPORTS DE LA POLYNESIE FRANCO.

ETAT DE CONSOMMATION ET DE REALISATION

Exercice : 2013

Ucg : B19 Budget Principal

DEPENSES

Compte	Programme	Libellé	Crédits ouverts	Mandats ou OR émis	Mandats ou OR annulés	Crédits disponibles	% Cred. Cons.
		<i>Sous-total</i>	2 300 000	2 296 099		3 901	99,83
641		REMUNERATION PERSONN	253 500 000	249 676 181	- 360 155	4 183 974	98,35
		<i>Sous-total</i>	253 500 000	249 676 181	- 360 155	4 183 974	98,49
643		REMUN PERSON. SUR CR	3 600 000	2 774 525		825 475	77,07
		<i>Sous-total</i>	3 600 000	2 774 525		825 475	77,07
645		CHARGES SOCIALES CPS	68 400 000	65 922 577		2 477 423	96,38
		<i>Sous-total</i>	68 400 000	65 922 577		2 477 423	96,38
647		AUTRES CHARGES SOCIA	700 000	629 000		71 000	89,86
		<i>Sous-total</i>	700 000	629 000		71 000	89,86
648		AUTRES CHARGES DE PE	9 500 000	7 708 349		1 791 651	81,14
		<i>Sous-total</i>	9 500 000	7 708 349		1 791 651	81,14
654		CHARGES SUR CREANCES	350 000	100 000		250 000	28,57
		<i>Sous-total</i>	350 000	100 000		250 000	28,57
656		REMUNERATION	8 000 000	5 672 354		2 327 646	70,90
		<i>Sous-total</i>	8 000 000	5 672 354		2 327 646	70,90
658		DIVERS.AUTR.CHARGES	14 650 000	7 759 645		6 890 355	52,97
		<i>Sous-total</i>	14 650 000	7 759 645		6 890 355	52,97
671		CHARGES EXCEPT.	10 050 000	10 000 000		50 000	99,50
		<i>Sous-total</i>	10 050 000	10 000 000		50 000	99,50
681		DOTATIONS AUX AMORTI	226 000 000	193 211 656		32 788 344	85,49
		<i>Sous-total</i>	226 000 000	193 211 656		32 788 344	85,49
Total Fonctionnement			801 000 000	725 954 088	- 360 155	75 406 067	90,63
TOTAL			1 494 800 000	1 259 549 284	- 360 155	235 610 871	84,26

Organisme : 119 INSTITUT JEUNESSE ET SPORTS DE LA POLYNESIE FRANC.

ETAT DE CONSOMMATION ET DE REALISATION

Exercice : 2013

Ucg : B19 Budget Principal

RECETTES

Compte	Programme	Libellé	Prévisions	Mandats ou OR émis	Mandats ou OR annulés	Différence sur prévisions	% Cred. Cons.
131		SUBVENTION EQUIPEMEN	467 800 000	422 580 304		45 219 696	90,33
		<i>Sous-total</i>	<i>467 800 000</i>	<i>422 580 304</i>		<i>45 219 696</i>	<i>90,33</i>
215		INST. TECHN. MAT. OU		100 000		- 100 000	
		<i>Sous-total</i>	<i>0</i>	<i>100 000</i>		<i>- 100 000</i>	<i>00,00</i>
280		AMORT. IMMOB. INCORP		1 253 469		- 1 253 469	
		<i>Sous-total</i>	<i>0</i>	<i>1 253 469</i>		<i>- 1 253 469</i>	<i>00,00</i>
281		AMORT. IMMOB. CORPOR	226 000 000	41 539 857		184 460 143	18,38
		<i>Sous-total</i>	<i>226 000 000</i>	<i>41 539 857</i>		<i>184 460 143</i>	<i>18,38</i>
284		AMMORT IMMOB CORPOR		150 418 330		- 150 418 330	
284316		AMORTISSEMENT					
284316		AMORTISSEMENT					
		<i>Sous-total</i>	<i>0</i>	<i>150 418 330</i>		<i>- 150 418 330</i>	<i>00,00</i>
<i>Total Investissement</i>			<i>693 800 000</i>	<i>615 891 960</i>		<i>77 908 040</i>	<i>88,77</i>

Organisme : 119 INSTITUT JEUNESSE ET SPORTS DE LA POLYNESIE FRANCO.

ETAT DE CONSOMMATION ET DE REALISATION

Exercice : 2013

Ucg : B19 Budget Principal

RECETTES

Compte	Programme	Libellé	Prévisions	Mandats ou OR émis	Mandats ou OR annulés	Différence sur prévisions	% Cred. Cons.
708		PROD. ACTIV. ANNEXES	24 000 000	8 672 139		15 327 861	36,13
		<i>Sous-total</i>	<i>24 000 000</i>	<i>8 672 139</i>		<i>15 327 861</i>	<i>36,13</i>
725		IMMOBILISATIONS CORP	43 000 000			43 000 000	
		<i>Sous-total</i>	<i>43 000 000</i>			<i>43 000 000</i>	<i>00,00</i>
741		SUBV. EXPLOIT. ETAT					
		<i>Sous-total</i>	<i>0</i>			<i>0</i>	<i>00,00</i>
744		SUBV. EXPLOIT. P.F	450 000 000	450 000 000			100,00
		<i>Sous-total</i>	<i>450 000 000</i>	<i>450 000 000</i>		<i>0</i>	<i>100,00</i>
748		AUTRES SUBV. EXPLOIT	48 000 000	51 000 000		- 3 000 000	106,25
		<i>Sous-total</i>	<i>48 000 000</i>	<i>51 000 000</i>		<i>- 3 000 000</i>	<i>106,25</i>
757		PRODUITS SPECIFIQUES		4 314 104		- 4 314 104	
		<i>Sous-total</i>	<i>0</i>	<i>4 314 104</i>		<i>- 4 314 104</i>	<i>00,00</i>
758		DIVERS AUTRES PRODUI	10 000 000	14 769 314		- 4 769 314	147,69
		<i>Sous-total</i>	<i>10 000 000</i>	<i>14 769 314</i>		<i>- 4 769 314</i>	<i>147,69</i>
776		PRODUITS ISSUS NEUTR	101 000 000	100 175 000		825 000	99,18
		<i>Sous-total</i>	<i>101 000 000</i>	<i>100 175 000</i>		<i>825 000</i>	<i>99,18</i>
777		QUOTE-PART SUB INVES	125 000 000	58 223 000		66 777 000	46,58
		<i>Sous-total</i>	<i>125 000 000</i>	<i>58 223 000</i>		<i>66 777 000</i>	<i>46,58</i>
Total Fonctionnement			801 000 000	687 153 557		113 846 443	85,79
TOTAL			1 494 800 000	1 303 045 517		191 754 483	87,17

Organisme : 119 INSTITUT JEUNESSE ET SPORTS DE LA POLYNESIE FRANC.

SYNTHESE ETAT DE CONSOMMATION ET DE REALISATION

Exercice : 2013

Ucg : B19 Budget Principal

DEPENSES

Compte	Crédits ouverts	Mandats ou OR émis	Mandats ou OR annulés	Crédits disponibles
10	101 000 000	100 175 000		825 000
13	100 000 000	58 223 000		41 777 000
20	20 200 000	19 271 194		928 806
21	429 600 000	355 926 002		73 673 998
23	43 000 000			43 000 000
Total Investissement	693 800 000	533 595 196		160 204 804
60	100 589 800	91 427 244		9 162 556
61	20 105 200	18 001 814		2 103 386
62	83 255 000	70 774 644		12 480 356
63	2 300 000	2 296 099		3 901
64	335 700 000	326 710 632	- 360 155	9 349 523
65	23 000 000	13 531 999		9 468 001
67	10 050 000	10 000 000		50 000
68	226 000 000	193 211 656		32 788 344
Total Fonctionnement	801 000 000	725 954 088	- 360 155	75 406 067
TOTAL	1 494 800 000	1 259 549 284	- 360 155	235 610 871

Organisme : 119 INSTITUT JEUNESSE ET SPORTS DE LA POLYNESIE FRANC.

SYNTHESE ETAT DE CONSOMMATION ET DE REALISATION

Exercice : 2013

Ucg : B19 Budget Principal

RECETTES

Compte	Prévisions	Mandats ou OR émis	Mandats ou OR annulés	Différence sur prévisions
13	467 800 000	422 580 304		45 219 696
21	0	100 000		- 100 000
28	226 000 000	193 211 656		32 788 344
Total Investissement	693 800 000	615 891 960		77 908 040
70	24 000 000	8 672 139		15 327 861
72	43 000 000			43 000 000
74	498 000 000	501 000 000		- 3 000 000
75	10 000 000	19 083 418		- 9 083 418
77	226 000 000	158 398 000		67 602 000
Total Fonctionnement	801 000 000	687 153 557		113 846 443
TOTAL	1 494 800 000	1 303 045 517		191 754 483

RESULTATS BUDGETAIRES DE L'EXERCICE 2013

ETAT C

119 : INSTITUT DE LA JEUNESSE ET DES SPORTS DE LA POLYNESIE FRANCAISE

Le : 14-AVR-14 10:45:40

B19 : Budget Principal

	SECTION D'INVESTISSEMENT	SECTION DE FONCTIONNEMENT	TOTAL DES SECTIONS
Recettes			
Prévisions budgétaires totales	693.800.000	801.000.000	1.494.800.000
Titres de recettes émis	615.891.960	687.153.557	1.303.045.517
Réductions de titres			
Recettes nettes	615.891.960	687.153.557	1.303.045.517
Dépenses			
Autorisations budgétaires totales	693.800.000	801.000.000	1.494.800.000
Mandats émis	533.595.196	725.954.088	1.259.549.284
Annulations de mandats		360.155	360.155
Dépenses nettes	533.595.196	725.593.933	1.259.189.129
RESULTAT DE L'EXERCICE			
Excédent	82.296.764		43.856.388
Déficit		38.440.376	

TABLEAU GENERAL DE L'EXERCICE 2013

ETAT D

119 : INSTITUT DE LA JEUNESSE ET DES SPORTS DE POLYNESIE FRANCAISE

B 119 : Budget Principal

1 - EXECUTION DU BUDGET DE L'EXERCICE						
Opérations de fonctionnement			Opérations d'investissement			
PRODUITS(classe 7)		687 153 557	Recettes d'investissement		615 891 960	
CHARGES(classe 6)		725 593 933	Dépenses d'investissement		533 595 196	
Résultat de l'exercice à reporter	Déficit	-38 440 376	Solde des opérations d'investissement	Excédent	82 296 764	
2 - SITUATION GENERALE						
		Réserves	Situation initiale	Résultats de l'exercice	Résultats non budgétaires	Situation finale
Résultats de fonctionnement reportés	Excédentaires		305 253 584	0		266 813 208
	Déficitaires		0	-38 440 376		
Différence entre investissements et financements	Excédentaires		0	82 296 764		0
	Déficitaires		247 433 397	0		165 136 633
Situation globale			57 820 187	43 856 388		101 676 575

Augmentation du Fonds de Roulement : 43 856 388

Exercice 2013

BALANCE AU 31/12/13

Ucg B19

Page 001 / 010

COMPTE	BALANCE D'ENTREE		OPERATIONS DE L'ANNEE						SOLDE	
	Débit	Crédit	Opérations budgétaires		Opérations non budgétaires		Total de l'année		Débit	Crédit
			Débit	Crédit	Débit	Crédit	Débit	Crédit		
1027		4.340.846.017	100.175.000					100.175.000	4.340.846.017	4.240.671.017
TOTAL 102		4.340.846.017	100.175.000					100.175.000	4.340.846.017	4.240.671.017
1068		254.604.172							254.604.172	254.604.172
TOTAL 106		254.604.172							254.604.172	254.604.172
TOTAL 10		4.595.450.189	100.175.000					100.175.000	4.595.450.189	4.495.275.189
110		73.057.096			22.407.684			22.407.684	73.057.096	50.649.412
TOTAL 110		73.057.096			22.407.684			22.407.684	73.057.096	50.649.412
119										
TOTAL 119										
TOTAL 11		73.057.096			22.407.684			22.407.684	73.057.096	50.649.412
129	22.407.684					22.407.684		22.407.684	22.407.684	
TOTAL 129	22.407.684					22.407.684		22.407.684	22.407.684	
TOTAL 12	22.407.684					22.407.684		22.407.684	22.407.684	
1314		58.049.525							58.049.525	58.049.525
1315		1.239.297.909		422.580.304					1.661.878.213	1.661.878.213
TOTAL 131		1.297.347.434		422.580.304					1.719.927.738	1.719.927.738
13914	58.049.525							58.049.525		58.049.525
13915	465.229.506		58.223.000					523.452.506		523.452.506
TOTAL 139	523.279.031		58.223.000					581.502.031		581.502.031
TOTAL 13	523.279.031	1.297.347.434	58.223.000	422.580.304				581.502.031	1.719.927.738	581.502.031
TOTAL 1	545.686.715	5.965.854.719	158.398.000	422.580.304	22.407.684	22.407.684		726.492.399	6.410.842.707	581.502.031
203	5.605.600		19.145.636					24.751.236		24.751.236
TOTAL 203	5.605.600		19.145.636					24.751.236		24.751.236
20531	27.523.207		125.558					27.648.765		27.648.765
TOTAL 205	27.523.207		125.558					27.648.765		27.648.765
TOTAL 20	33.128.807		19.271.194					52.400.001		52.400.001

Exercice 2013

BALANCE AU 31/12/13

Ucg B19

Page 002 / 010

COMPTE	BALANCE D'ENTREE		OPERATIONS DE L'ANNEE						SOLDE	
	Débit	Crédit	Opérations budgétaires		Opérations non budgétaires		Total de l'année		Débit	Crédit
			Débit	Crédit	Débit	Crédit	Débit	Crédit		
21116	1.929.751.033						1.929.751.033		1.929.751.033	
21126	1.323.399.570						1.323.399.570		1.323.399.570	
21156	486.645.414						486.645.414		486.645.414	
TOTAL 211	3.739.796.017						3.739.796.017		3.739.796.017	
21256	50.278.157						50.278.157		50.278.157	
2126	40.537.852						40.537.852		40.537.852	
TOTAL 212	90.816.009						90.816.009		90.816.009	
21316	2.003.500.000						2.003.500.000		2.003.500.000	
21317	27.932.272						27.932.272		27.932.272	
21356	996.710.885		90.761.260				1.087.472.145		1.087.472.145	
21357	215.901.071						215.901.071		215.901.071	
TOTAL 213	3.244.044.228		90.761.260				3.334.805.488		3.334.805.488	
21537	56.520.272						56.520.272		56.520.272	
21546	165.600				100.000		165.600	100.000	65.600	
21547	305.903.335		100.833.269				406.736.604		406.736.604	
21567	2.628.565						2.628.565		2.628.565	
2157			164.151.073				164.151.073		164.151.073	
TOTAL 215	365.217.772		264.984.342		100.000		630.202.114	100.000	630.102.114	
21816	273.682						273.682		273.682	
21818	1.010.497.250						1.010.497.250		1.010.497.250	
21826	2.711.645						2.711.645		2.711.645	
21827	111.603.412						111.603.412		111.603.412	
218316	1.130.850						1.130.850		1.130.850	
218317	27.982.366						27.982.366		27.982.366	
218327	70.763.288		180.400				70.943.688		70.943.688	
21846	1.866.358						1.866.358		1.866.358	

Exercice 2013

BALANCE AU 31/12/13

Ucg B19

Page 003 / 010

COMPTE	BALANCE D'ENTREE		OPERATIONS DE L'ANNEE						SOLDE	
	Débit	Crédit	Opérations budgétaires		Opérations non budgétaires		Total de l'année		Débit	Crédit
			Débit	Crédit	Débit	Crédit	Débit	Crédit		
21847	61.563.162						61.563.162		61.563.162	
TOTAL 218	1.288.392.013		180.400				1.288.572.413		1.288.572.413	
TOTAL 21	8.728.266.039		355.926.002	100.000			9.084.192.041	100.000	9.084.092.041	
231	1.643.510						1.643.510		1.643.510	
TOTAL 231	1.643.510						1.643.510		1.643.510	
TOTAL 23	1.643.510						1.643.510		1.643.510	
280531		25.343.043		1.253.469				26.596.512		26.596.512
TOTAL 280		25.343.043		1.253.469				26.596.512		26.596.512
281256										
281317		5.950.926		1.396.614				7.347.540		7.347.540
281356										
281357		191.024.305		13.162.945				204.187.250		204.187.250
281537		55.302.381		766.237				56.068.618		56.068.618
281547		240.268.803		23.119.588				263.388.391		263.388.391
281557		2.628.566						2.628.566		2.628.566
281818		1.010.497.250						1.010.497.250		1.010.497.250
281827		111.353.412		250.000				111.603.412		111.603.412
2818317		27.800.943		90.712				27.891.655		27.891.655
2818327		62.966.499		2.634.181				65.600.680		65.600.680
281847		61.323.935		119.580				61.443.515		61.443.515
TOTAL 281		1.769.117.020		41.539.857				1.810.656.877		1.810.656.877
284256		16.011.387		4.890.263				20.901.650		20.901.650
28426		26.760.772		3.249.730				30.010.502		30.010.502
284316		1.402.450.000		100.175.000				1.502.625.000		1.502.625.000
284356		154.860.182		42.103.337				196.963.519		196.963.519
284546		165.600						165.600		165.600

Exercice 2013

BALANCE AU 31/12/13

Ucg B19

Page 005 / 010

COMPTE	BALANCE D'ENTREE		OPERATIONS DE L'ANNEE						SOLDE	
	Débit	Crédit	Opérations budgétaires		Opérations non budgétaires		Total de l'année		Débit	Crédit
			Débit	Crédit	Débit	Crédit	Débit	Crédit		
	8.314.832				28.180.894	32.664.117	36.495.726	32.664.117	3.831.609	
421		827.070			237.787.741	243.200.394	237.787.741	244.027.464		6.239.723
427		100.004			1.174.930	1.435.081	1.174.930	1.535.085		360.155
TOTAL 42		927.074			238.962.671	244.635.475	238.962.671	245.562.549		6.599.878
431		2.416.533			70.214.677	83.618.246	70.214.677	86.034.779		15.820.102
TOTAL 43		2.416.533			70.214.677	83.618.246	70.214.677	86.034.779		15.820.102
4411					421.978.872	386.825.322	421.978.872	386.825.322	35.153.550	
4417	63.666.666				501.000.000	523.000.000	564.666.666	523.000.000	41.666.666	
TOTAL 44	63.666.666				922.978.872	909.825.322	986.645.538	909.825.322	76.820.216	
4631	54.864						54.864		54.864	
4661		945.823			6.965.842	7.330.731	6.965.842	8.276.554		1.310.712
4663		51.414			187.011	187.011	187.011	238.425		51.414
4664						51.163		51.163		51.163
46821		1.429.826						1.429.826		1.429.826
46822		103.200						103.200		103.200
46841	1.429.826						1.429.826		1.429.826	
46842	103.200						103.200		103.200	
TOTAL 46	1.587.890	2.530.263			7.152.853	7.568.905	8.740.743	10.099.168	1.587.890	2.946.315

Exercice 2013

BALANCE AU 31/12/13

Ucg B19

Page 006 / 010

COMPTE	BALANCE D'ENTREE		OPERATIONS DE L'ANNEE						SOLDE	
	Débit	Crédit	Opérations budgétaires		Opérations non budgétaires		Total de l'année		Débit	Crédit
			Débit	Crédit	Débit	Crédit	Débit	Crédit		
4713		114.000			388.233.064	388.189.064	388.233.064	388.303.064		70.000
4715	75.000				11.332.609	11.407.609	11.407.609	11.407.609		
4718					76.512.920	76.537.920	76.512.920	76.537.920		26.000
4781		4.531				1.000		5.531		5.531
TOTAL 47	75.000	118.531			476.078.593	476.135.593	476.153.593	476.254.124		100.531
TOTAL 4	73.644.388	81.411.204			2.386.071.534	2.355.901.179	2.459.715.922	2.437.312.383	82.239.715	59.836.176
5117	100.000				8.000	108.000	108.000	108.000		
515	65.487.003				912.421.245	898.635.212	977.908.248	898.635.212	79.273.036	
581					351.609.656	351.609.656	351.609.656	351.609.656		
TOTAL 5	65.587.003				1.264.038.901	1.250.352.868	1.329.625.904	1.250.352.868	79.273.036	
606			356.157				356.157			
60611			37.669.516				37.669.516			
60612			5.913.659				5.913.659			
60613			4.862				4.862			
60617			76.872				76.872			
6063			44.331.084				44.331.084			
6064			2.119.888				2.119.888			
6065			769.353				769.353			
6068			185.853				185.853			
TOTAL 60			91.427.244				91.427.244			

Exercice 2013

BALANCE AU 31/12/13

Ucg B19

Page 007 / 010

COMPTE	BALANCE D'ENTREE		OPERATIONS DE L'ANNEE						SOLDE	
	Débit	Crédit	Opérations budgétaires		Opérations non budgétaires		Total de l'année		Débit	Crédit
			Débit	Crédit	Débit	Crédit	Débit	Crédit		
6135			57.772				57.772			
615			61.020				61.020			
6152			8.362.859				8.362.859			
6155			1.502.931				1.502.931			
6156			941.265				941.265			
6161			5.402.946				5.402.946			
6163			1.502.843				1.502.843			
6181			149.400				149.400			
6183			20.778				20.778			
TOTAL 61			18.001.814				18.001.814			
6226			188.668				188.668			
6231			381.799				381.799			
6242			1.239.697				1.239.697			
6247			1.556.649				1.556.649			
6251			599.985				599.985			
6257			1.166.400				1.166.400			
626			4.373.720				4.373.720			
6283			420.000				420.000			
6288			18.735.192				18.735.192			
6289			42.112.534				42.112.534			
TOTAL 62			70.774.644				70.774.644			

Exercice 2013

BALANCE AU 31/12/13

Ucg B19

Page 008 / 010

COMPTE	BALANCE D'ENTREE		OPERATIONS DE L'ANNEE						SOLDE	
	Débit	Crédit	Opérations budgétaires		Opérations non budgétaires		Total de l'année		Débit	Crédit
			Débit	Crédit	Débit	Crédit	Débit	Crédit		
637			2.296.099					2.296.099		
TOTAL 63			2.296.099					2.296.099		
641			17.899.069					17.899.069		
6411			231.777.112	360.155				231.777.112	360.155	
643			2.774.525					2.774.525		
645			65.922.577					65.922.577		
647			629.000					629.000		
648			7.708.349					7.708.349		
TOTAL 64			326.710.632	360.155				326.710.632	360.155	
654			100.000					100.000		
656			5.672.354					5.672.354		
658			6.814.487					6.814.487		
6581801			77.104					77.104		
65818010			43.580					43.580		
6581804			264.377					264.377		
6581807			14.235					14.235		
6581808			120.000					120.000		
6581809			91.200					91.200		

Exercice 2013

BALANCE AU 31/12/13

Ucg B19

Page 009 / 010

COMPTE	BALANCE D'ENTREE		OPERATIONS DE L'ANNEE						SOLDE	
	Débit	Crédit	Opérations budgétaires		Opérations non budgétaires		Total de l'année		Débit	Crédit
			Débit	Crédit	Débit	Crédit	Débit	Crédit		
658300			66.844				66.844			
6583808			267.818				267.818			
TOTAL 65			13.531.999				13.531.999			
67182			10.000.000				10.000.000			
TOTAL 67			10.000.000				10.000.000			
681			193.211.656				193.211.656			
TOTAL 68			193.211.656				193.211.656			
TOTAL 6			725.954.088	360.155			725.954.088	360.155		
708				5.577.139				5.577.139		
7083				3.095.000				3.095.000		
TOTAL 70				8.672.139				8.672.139		
744				450.000.000				450.000.000		
748				48.000.000				48.000.000		
7482				3.000.000				3.000.000		
TOTAL 74				501.000.000				501.000.000		
757				4.314.104				4.314.104		
758				12.243.842				12.243.842		
7588				2.525.472				2.525.472		
TOTAL 75				19.083.418				19.083.418		

Exercice 2013

BALANCE AU 31/12/13

Ucg B19

Page 010 / 010

COMPTE	BALANCE D'ENTREE		OPERATIONS DE L'ANNEE						SOLDE	
	Débit	Crédit	Opérations budgétaires		Opérations non budgétaires		Total de l'année		Débit	Crédit
			Débit	Crédit	Débit	Crédit	Débit	Crédit		
776				100.175.000				100.175.000		
777				58.223.000				58.223.000		
TOTAL 77				158.398.000				158.398.000		
TOTAL 7				687.153.557				687.153.557		
Résultat									38.440.376	
Résultat ONB										

TOTAL	9.447.956.462	9.447.956.462	1.259.549.284	1.303.405.672	3.672.518.119	3.628.661.731	14.380.023.865	14.380.023.865	9.919.590.710	9.919.590.710
-------	---------------	---------------	---------------	---------------	---------------	---------------	----------------	----------------	---------------	---------------

ACTIF	Exercice 2013			Exercice 2012
	BRUT	AMORTISSEMENTS PROVISIONS	NET	
ACTIF IMMOBILISE				
<u>Immobilisations incorporelles</u>				
201 Frais d'établissement				
203 Frais de recherche et de développement	24.751.236		24.751.236	5.605.600
205 Concessions et droits similaires	27.648.765	26.596.512	1.052.253	2.180.164
206 Droit au bail				
208 Autres immobilisations incorporelles				
237 Avances et acomptes				
232 Immobilisations incorporelles en cours				
<u>Immobilisations corporelles</u>				
211 Terrains	3.739.796.017		3.739.796.017	3.739.796.017
212 Aménagements de terrains	90.816.009	50.912.152	39.903.857	48.043.850
213 Constructions	3.334.805.488	1.911.123.309	1.423.682.179	1.489.758.815
214 Constructions sur sol d'autrui				
215 Installations techniques, matériels, outillage	630.102.114	322.251.175	307.850.939	66.852.422
216 Collections				
218 Autres immobilisations	1.288.572.413	1.283.019.047	5.553.366	8.467.439
231 Immobilisations corporelles en cours	1.643.510		1.643.510	1.643.510
238 Avances et acomptes				
<u>Immobilisations financières</u>				
261 Participations et créances rattachées à la participation				
271 Titres immobilisés (droits de propriété)				
272 Titres immobilisés (droits de créance)				

ACTIF	Exercice 2013			Exercice 2012
	BRUT	AMORTISSEMENTS PROVISIONS	NET	
<u>Immobilisations financières</u>				
274 Prêts				
275 Dépôts et cautionnements versés				
277 Autres créances immobilisées				
TOTAL 1	9.138.135.652	3.593.902.195	5.544.233.357	5.362.347.817
ACTIF CIRCULANT				
<u>Stocks en cours</u>				
371 Marchandises (à revendre en l'état)				
<u>Créances d'exploitation : Clients</u>				
411 Clients divers	3.831.609		3.831.609	8.314.832
<u>Créances d'exploitation : autres</u>				
429 Déficit et débet des régisseurs				
438 Produits à recevoir CPS				
4411 Subventions d'investissement	35.153.550		35.153.550	
4417 Subventions d'exploitation	41.666.666		41.666.666	63.666.666
445 TVA				
462 Créances sur cession d'immobilisations				
463 Autres comptes débiteurs	54.864		54.864	54.864
468 Comptabilités distinctes rattachées				
4581 Maîtrise d'ouvrage				
4684 Produits à recevoir sur RA	1.533.026		1.533.026	1.533.026

ACTIF	Exercice 2013			Exercice 2012
	BRUT	AMORTISSEMENTS PROVISIONS	NET	
<u>Créances d'exploitation : autres</u>				
4687 Produits à recevoir				
<u>Créances diverses</u>				
50 Valeurs mobilières de placement				
5117 Chèques impayés				100.000
515 Compte au Trésor	79.273.036		79.273.036	65.487.003
543 Régie d'avance				
545 Régie de recettes				
531 Caisse				
TOTAL 2	161.512.751		161.512.751	139.156.391
COMPTES DE REGULARISATION				
<u>Comptes de régularisation</u>				
481 Charges à répartir				
472 Dépenses à régulariser				
486 Charges constatées d'avance				
TOTAL 3				
TOTAL GENERAL	9.299.648.303	3.593.902.195	5.705.746.108	5.501.504.208

119 INSTITUT DE LA JEUNESSE ET DES SPORTS DE LA POLYNESIE FRANCAI Ucg : B19

PASSIF	Exercice 2013	Exercice 2012
	NET	NET
CAPITAUX PROPRES		
102 Affectations	4.240.671.017	4.340.846.017
103 Biens remis en pleine propriété des établissements		
106 Réserves	254.604.172	254.604.172
110 Report à nouveau (solde créditeur)	50.649.412	73.057.096
119 Report à nouveau (perte)		
120 Résultat de l'exercice (bénéfices)		
129 Résultat de l'exercice (pertes)	- 38.440.376	- 22.407.684
13 Subventions d'investissement	1.138.425.707	774.068.403
TOTAL 1	5.645.909.932	5.420.168.004
PROVISIONS		
15 Provisions pour risques et charges		
TOTAL 2		
DETTES		
<u>Dettes Financières</u>		
16 sauf 165 Emprunts auprès des établissements		
165 Dépôts et cautionnements reçus		
519 Concours bancaires courants		
<u>Dettes d'exploitation: Fournisseurs</u>		
401 Fournisseurs	23.463.052	66.390.414

119 INSTITUT DE LA JEUNESSE ET DES SPORTS DE LA POLYNESIE FRANCAI Ucg : B19

PASSIF	Exercice 2013	Exercice 2012
	NET	NET
<u>Dettes d'exploitation: Fournisseurs</u>		
408 Fournisseurs-Factures non parvenues		
<u>Dettes d'exploitation: Fiscales et sociales</u>		
421 Personnel	6.239.723	827.070
427 Oppositions	360.155	100.004
431 CPS	15.820.102	2.416.533
438 Autres charges sociales		
428 Personnel - Charges à payer		
445 TVA		
<u>Dettes d'exploitation: Dettes diverses</u>		
404 Fournisseurs d'immobilisation	10.906.298	9.028.389
407 Oppositions		
4191 Avances et acomptes reçus		
4582 Maîtrise d'ouvrage		
466 Crédoiteurs divers	1.413.289	997.237
467 Autres comptes créditeurs		
4682 Charges à payer sur RA	1.533.026	1.533.026
473 Recettes à transférer		
TOTAL 3	59.735.645	81.292.673
COMPTES DE REGULARISATION		
4386 Autres charges à payer		

119 INSTITUT DE LA JEUNESSE ET DES SPORTS DE LA POLYNESIE FRANCAI Ucg : B19

PASSIF	Exercice 2013	Exercice 2012
	NET	NET
471 Recettes à classer	95.000	39.000
487 Produits constatés d'avance		
4781 Frais de poursuites	5.531	4.531
448 Territoire Charges à payer		
477 Gain au change		
TOTAL 4	100.531	43.531
TOTAL GENERAL	5.705.746.108	5.501.504.208
Total Classe 1	5.645.909.932	
Fonds de roulement consolidé des provisions pour créances douteuses	101.676.575	

119 INSTITUT DE LA JEUNESSE ET DES SPORTS DE LA POLYNESIE FRANCAI Ucg : B19

CHARGES (hors taxes)	Exercice 2013	Exercice 2012
CHARGES D'EXPLOITATION		
<u>Coût d'achat des marchandises vendues dans l'exercice</u>		
607,608 Achats de marchandises		
6037 Variation des stocks de marchandises		
609 Rabais,remises, ristournes obtenus sur achat		
CONSOMMATION DE L'EXERCICE EN PROVENANCE DES TIERS		
<u>Achats stockés d'approvisionnements</u>		
	109.429.058	82.828.253
601 Achats de matières premières		
602 Autres approvisionnements		
603 sauf 6037 Variation des stocks d'approvisionnement		
61 Achats de sous-traitance	18.001.814	16.830.586
604,605,606 Achats non stockés de matière et fournitures	91.427.244	65.997.667
<u>Services extérieurs</u>		
	70.774.644	115.006.349
621 Personnel intérimaire		
62 sauf 621 Autres	70.774.644	115.006.349
IMPOTS, TAXES ET VERSEMENTS ASSIMILES		
<u>Impôts</u>		
	2.296.099	1.967.427
63 Impôts	2.296.099	1.967.427
<u>Charges de personnel</u>		
	326.350.477	312.110.930
641 Rémunération du personnel permanent	249.316.026	242.812.150
643 Rémunération du personnel sur crédits	2.774.525	2.388.769
644 Rémunération du personnel recruté sur convention		

CHARGES (hors taxes)	Exercice 2013	Exercice 2012
<u>Charges de personnel</u>		
645 Charges sociales	65.922.577	65.173.819
646,647,648 Autres	8.337.349	1.736.192
<u>Autres charges</u>		
65 Autres charges de gestion courante	13.531.999	16.422.277
<u>Charges financières</u>		
686 Dotations aux amortissements et aux provisions		
661 Charges d'intérêts		
665 Escomptes accordés		
666 Pertes au change		
667 Charge nette sur cession de valeurs mobilières de placement		
668 Autres charges financières		
<u>Charges exceptionnelles</u>		
671 Charges exceptionnelles sur opérations de l'exercice	10.000.000	10.000.000
672 Charges exceptionnelles sur exercices antérieurs	10.000.000	10.000.000
675 Valeur comptable des éléments d'actif cédés		
678 Autres charges exceptionnelles sur opérations en capital		
<u>Dotations aux amortissements et aux provisions</u>	193.211.656	199.948.603

119 INSTITUT DE LA JEUNESSE ET DES SPORTS DE LA POLYNESIE FRANCAI Ucg : B19

CHARGES (hors taxes)	Exercice 2013	Exercice 2012
<u>Dotations aux amortissements et aux provisions</u>		
681 Sur immobilisations : dotations aux amortissements et aux provisions (€)	193.211.656	199.948.603
687 Dotations aux amortissements et aux provisions (charges exceptionnelles)		
<u>Impôts sur les bénéfices</u>		
69 Impôts sur les bénéfices		
Sous - total	725.593.933	738.283.839
TOTAL GENERAL	725.593.933	738.283.839

119 INSTITUT DE LA JEUNESSE ET DES SPORTS DE LA POLYNESIE FRANCAI Ucg : B19

PRODUITS (hors taxes)	Exercice 2013	Exercice 2012
PRODUITS D'EXPLOITATION		
707 Ventes de marchandises vendues dans l'exercice		
<u>Production vendue</u>	8.672.139	9.316.100
701 702 703 Ventes		
704 Travaux		
705 706 708 Prestations de services et études, activités annexes	8.672.139	9.316.100
709 Rabais, remises et ristournes accordées par l'établissement		
Montant net du chiffre d'affaires	8.672.139	9.316.100
<u>Production stockée</u>		
7133 En cours de production de biens		
7134 En cours de production de services		
7135 Produits		
<u>Production immobilisée</u>		
72 Production immobilisée		
<u>Subvention d'exploitation</u>	501.000.000	542.383.970
74 Subvention d'exploitation	501.000.000	542.383.970
<u>Reprises sur amortissements et provisions</u>		
78 Reprises sur amortissements et provisions		
<u>Transferts de charges</u>		
79 Transferts de charges		
<u>Autres produits</u>	19.083.418	5.740.319

PRODUITS (hors taxes)	Exercice 2013	Exercice 2012
Autres produits		
75 Autres produits	19.083.418	5.740.319
PRODUITS FINANCIERS		
Produits financiers		
761 De participation		
762 D'autres immobilisations financières		
763 D'autres créances		
764 Revenus de valeurs mobilières de placement		
765 Escomptes obtenus		
766 Gains de change		
767 Produits nets sur cessions de valeurs mobilières de placement		
768 Autres produits financiers		
PRODUITS EXCEPTIONNELS		
Produits exceptionnels	158.398.000	168.435.766
771 Produits exceptionnels sur opérations de gestion		1.521.967
775 Produits de cessions d'éléments d'actifs		310.000
776 Produits issus de la neutralisation des amortissements	100.175.000	100.175.000
777 Quote-part des subventions d'investissement virée au résultat	58.223.000	56.428.799
778 Autres produits exceptionnels		
774 Produits exceptionnels op. antérieures		
Sous - total	687.153.557	715.876.155
<i>Solde débiteur : Perte</i>	38.440.376	22.407.684
TOTAL GENERAL	725.593.933	738.283.839

VALEURS INACTIVES

119 INSTITUT DE LA JEUNESSE ET DES SPORTS DE LA POLYNESIE FRANCAISE

EXERCICE 2013

DESIGNATION DES COMPTES		DEBIT			CREDIT			SOLDE	
COMPTE	INTITULE	Balance d'entrée	Année en cours	TOTAL	Balance d'entrée	Année en cours	TOTAL	Débit	Créditeur
ETAT NEANT									

BALANCE DEFINITIVE DE L'EXERCICE 2013

119 INSTITUT DE LA JEUNESSE ET DES SPORTS DE LA POLYNESIE FRANCAISE

COMPTES	DEBIT	CREDIT
1027		4 240 671 017
1068		254 604 172
110		50 649 412
129	38 440 376	
1314		58 049 525
1315		1 661 878 213
13914	58 049 525	
13915	523 452 506	
203	24 751 236	
20531	27 648 765	
21116	1 929 751 033	
21126	1 323 399 570	
21156	486 645 414	
21256	50 278 157	
2126	40 537 852	
21316	2 003 500 000	
21317	27 932 272	
21356	1 087 472 145	
21357	215 901 071	
21537	56 520 272	
21546	65 600	
21547	406 736 604	
21557	2 628 565	
2157	164 151 073	
21816	273 682	
21818	1 010 497 250	
21826	2 711 645	
21827	111 603 412	
218316	1 130 850	

BALANCE DEFINITIVE DE L'EXERCICE 2013

119 INSTITUT DE LA JEUNESSE ET DES SPORTS DE LA POLYNESIE FRANCAISE

COMPTES	DEBIT	CREDIT
218317	27 982 366	
218327	70 943 688	
21846	1 866 358	
21847	61 563 162	
231	1 643 510	
280531		26 596 512
281317		7 347 540
281357		204 187 250
281537		56 068 618
281547		263 388 391
281557		2 628 566
281818		1 010 497 250
281827		111 603 412
2818317		27 891 655
2818327		65 600 680
281847		61 443 515
284256		20 901 650
28426		30 010 502
284316		1 502 625 000
284356		196 963 519
284546		165 600
284816		273 682
284826		2 711 645
2848316		1 130 850
284846		1 866 358
4012		22 537 210
4017		925 842
4042		1 924 399
4047		8 981 899
411101	200 000	
411104	22 000	
411105	25 000	

BALANCE DEFINITIVE DE L'EXERCICE 2013


119 INSTITUT DE LA JEUNESSE ET DES SPORTS DE LA POLYNESIE FRANCAISE

COMPTES	DEBIT	CREDIT
411106	140 000	
411107	144 000	
411108	24 000	
411109	120 000	
411111	462 743	
411112	411 219	
411113	2 211 647	
411199	71 000	
421		6 239 723
427		360 155
431		15 820 102
4411	35 153 550	
4417	41 666 666	
4631	54 864	
4661		1 310 712
4663		51 414
4664		51 163
46821		1 429 826
46822		103 200
46841	1 429 826	
46842	103 200	
4713		70 000
4718		25 000
4781		5 531
515	79 273 036	
TOTAUX	9 919 590 710	9 919 590 710


Le comptable soussigné, affirme véritable, sous les peines de droit, le présent compte financier. Il affirme, en outre, et sous les mêmes peines, que les opérations portées dans ce compte sont, sans exception, toutes celles qui ont été faites pour le service de l'Établissement et qu'il n'en existe aucune autre à sa connaissance.

Vu et mis en état d'examen
sur chiffres / sur pièces
par le Trésorier-payeur général
de la Polynésie française
Le 15 AVR. 2014
avec/sans observations)
(n° /cepl/obs du / / /)

A Papeete, le




Pour le Trésorier-Payeur Général
Le Fondé de Pouvoir,


Céline CHAMBRAULT

L'Ordonnateur soussigné certifie l'exactitude du montant des mandats de dépenses et du montant des titres de recette inscrits au présent compte financier.

Date + signature + cachet Et
+ nom du signataire

A Papeete, le



Adopté par le conseil d'Administration dans sa séance du

Date + signature + cachet Pca
+ nom du signataire

A Papeete, le

Le président du conseil d'Administration;



**INSTITUT DE LA JEUNESSE ET DES SPORTS DE LA
POLYNESIE FRANCAISE**

ATTESTATION DE CONFORMITE


L'ordonnateur soussigné certifie que les montants des opérations budgétaires mentionnés sur la balance générale au 31/12/2013 correspondent à la totalité des opérations budgétaires mandatées et mises en recouvrement par l'établissement au titre de l'exercice 2013

Cette attestation remplace la validation générale portée sur les derniers bordereaux de mandats et de titres.
Celle-ci n'est plus possible du fait de la non intégration dans Poly-GF du montant des rejets effectués par le comptable dans le cumul des émissions des mandats et des ordres de recette.

Date + signature + cachet STS
+ nom de l'ordonnateur.

A Papeete,
Le


L'ordonnateur




119 13296

BORDEREAU D'EMISSION DES TITRES DE RECETTE

Je soussigné, Ordonnateur INSTITUT JEUNESSE ET SPORTS DE LA POLYNESIE FRANC.,
demande à Monsieur le Payeur de la Polynésie Française, de bien vouloir intégrer dans ses écritures
le(s) 1 titre(s) de recette(s) ci-joint(s), numéroté(s) de 138 à 138
émis pour la somme de 58 223 000 F CFP
dont le détail par imputation figure ci-après.

PAPEETE le 31/12/13
L'Ordonnateur délégué,



Budget : BP
N° Bordereau : 130
N° Feuille : 1 / 1
Date émission : 31/12/13
Exercice : 2013

1514

PRISE EN CHARGE	N° Ordre Ann/Réd.	DEBITEUR	IMPUTATION			MONTANT HT et TVA non collectée à annuler/réduire	MONTANT TVA collectée à annuler/réduire	MONTANT TTC En F CFP	REGLEMENT
			Article	Parag.	Prog.				
	138	PAYEUR DE LA POLYNESIE FRANCAISE PAIERIE DE LA PF	777			58 223 000 58 223 000	0 0	58 223 000 58 223 000	
		TOTAL du Bordereau				58 223 000	0	58 223 000	
		RAPPEL CUMULS antérieurs				1 244 822 517	0	1 244 822 517	
		TOTAL GENERAL				1 303 045 517	0	1 303 045 517	

*Dernier bordereau des titres
de l'exercice 2013*

BORDEREAU - JOURNAL DES MANDATS EMIS

BORDEREAU N° 1432

119, IJSPF

Assignés sur la caisse
DU PAYEUR DE POLYNESIE
FRANÇAISE


BUDGET BUDGET PRINCIPAL
ORDONNATEUR IJSPF

FEUILLET N° 1
EXERCICE 2013

NOM ET ADRESSE DU CREANCIER COMPTE A CREDITER (1)	Somme nette revenant au créancier en monnaie locale (2)	REFERENCES DU MANDATEMENT - Objet de la dépense - Pièces justificatives									Somme mandatée en devise CFP (11)	CONTRE VALEUR en monnaie locale (F CFP)			Revenues et Oppositions		TOTAL PAR CHAPITRE (17)
		Année d'orig. (3)	Date d'émission (4)	N° du bord. (5)	N° du mandat (6)	N° chèque ou de l'ordre de paiement (7)	IMPUTATION			Montant HT et TVA non déductible (12)		Montant TVA déductible (13)	Montant TTC (14)	Code RET. (15)	Montant EN MONNAIE LOCALE (16)		
							Article (8)	Paragr. (9)	S. Par/Prog (10)								
PAYEUR DE LA POLYNESIE FRANCAISE PAIERIE DE LA PF BP 4497 98713 PAPEETE IMMEUBLE PAPINEAU REZ DE CHAUSSEE 1 ER ETAGE	58 223 000	2013	31/12/13	1432	1550	5	139	1391	13915	58 223 000	58 223 000	58 223 000			58 223 000		
TOTAL	58 223 000										I - TOTAL du présent bordereau	58 223 000	0	58 223 000			
Arrêté le présent bordereau-journal des mandats à la somme figurant colonne 14											II - A déduire (mandatements non admis)				DEWISE		
											III - CUMUL bordereaux précédents	1 201 326 284	0	1 201 326 284			
											IV - Montant général des mandatements admis	1 259 549 284	0	1 259 549 284			

Dernier bordereau de mandat de l'année 2013

L'Ordonnateur



POLYNESIE FRANCAISE

BORDEREAU D'EMISSION
DES ORDRES DE REVERSEMENTS

Feuillelet n° 1/1
Budget BP
Exercice 2013
Bordereau 2

Organisme :

2013
INSTITUT JEUNESSE ET SPORTS DE LA POLYNESIE FRANCO.
BP 1685 PAPEETE

Comptable assignataire :

14168-00001-9288001X068-B5
Paierie de Polynésie Française Le Payeur de Polynésie Française
Rue Anne-Marie Javouhey
BP 449798713 - PAPEETE

Bordereau détaillé des Ordres de Reversement délivrés ce jour, sur la Caisse du Payeur de la Polynésie Française

N° Ordres	NOM des DEBITEURS	IMPUTATION				Montant HT et TVA non déductible	Montant TVA déductible	Somme à reverser Montant TTC
		Article	Paragr.	S/Parag.	Prog.			
2	ARAI ANTONIO	641	6411			350.928	0	350.928
TOTAL du Bordereau						350.928	0	350.928
RAPPEL CUMULS antérieurs						9.227	0	9.227
TOTAL GENERAL						360.155	0	360.155 <i>ok</i>

Papeete, le 31/12/2013

