


ASSEMBLÉE  
DE LA  
POLYNÉSIE FRANÇAISE

Commission de l'emploi  
et de la fonction publique

Papeete, le 21 août 2012

N° 71-2012

RAPPORT



relatif à un projet de délibération portant approbation du compte financier de l'exercice 2011 de l'établissement public administratif dénommé « Centre de Formation Professionnelle des Adultes - CFPA » et affectation de son résultat,

présenté au nom de la commission de l'emploi et de la fonction publique,

par Monsieur le représentant Fernand ROOMATAAROA

Monsieur le Président,  
Mesdames, Messieurs les représentants,

Par lettre n° 3972/PR du 31 juillet 2012, le Président de la Polynésie française a transmis aux fins d'examen par l'assemblée de la Polynésie française, un projet de délibération portant approbation du compte financier de l'exercice 2011 de l'établissement public administratif dénommé « Centre de Formation Professionnelle des Adultes - CFPA » et affectation de son résultat.

Créé par la délibération n° 97-34 APF du 20 février 1997, le CFPA a pour rôle d'organiser, d'animer, de développer et de mettre en œuvre des sessions de formation professionnelle au profit de toute personne de plus de 16 ans présentant un déficit de qualification. Il dispense des enseignements théoriques et pratiques dont la finalité est de conférer aux personnes une formation professionnelle permettant d'exercer ou de s'adapter à un métier, de parfaire ou d'approfondir une formation, d'acquérir une qualification professionnelle d'un niveau plus élevé.

Le CFPA exerce ses missions sur quatre sites : l'unité de Pirae, l'unité de Punaruu, l'unité de Raiatea et l'unité de Taravao (ouverte au public en mars 2010).

1. LES MOYENS DU CFPA

• Les moyens humains

Le CFPA dispose de 81 postes budgétaires dont 65 pour l'île de Tahiti et 16 pour l'île de Raiatea.

Au 31 décembre 2011, le centre fonctionnait avec un effectif de 60 personnes réparties comme suit :

	2011		Rappel 2010		Rappel 2009	
EFFECTIF TOTAL	60 agents		61 agents		57 agents	
<b>RÉPARTITION SELON LA DURÉE DU CONTRAT</b>						
Emplois permanents	42	70 %	45	74 %	41	72 %
Emplois en contrat à durée déterminée	18	30 %	16	26 %	16	28 %
<b>RÉPARTITION PAR STATUT</b>						
ANFA	3	5 %	4	7 %	4	7 %
Fonctionnaires de la Polynésie française	57	95 %	57	93 %	53	93 %
<b>RÉPARTITION FONCTIONNELLE</b>						
Partie technique	31	52 %	32	52 %	30	53 %
Partie administrative	29	48 %	29	48 %	27	47 %

◦ **Les moyens financiers** (hors écritures d'ordre – amortissements et autres) mis à disposition de l'établissement ont évolué sur trois années consécutives comme suit :

Désignation	Année 2009		Année 2010		Année 2011	
	Valeur	%	Valeur	%	Valeur	%
Subventions du Pays	896 966 535	89,78 %	996 255 055	94,23 %	534 000 000	98,80 %
Ressources propres <sup>(1)</sup>	7 753 925	0,78 %	6 143 837	0,58 %	6 478 000	1,20 %
Autres ressources <sup>(2)</sup>	94 406 784	9,44 %	54 844 279	5,19 %	0	0 %
<b>TOTAL</b>	<b>999 127 244</b>	<b>100 %</b>	<b>1 057 243 171</b>	<b>100 %</b>	<b>540 478 000</b>	<b>100 %</b>

<sup>(1)</sup> Les ressources financières propres au CFPA proviennent de la vente des produits fabriqués par les stagiaires et les prestations de formation dispensées à des personnels extérieurs.

<sup>(2)</sup> La rubrique « Autres ressources » regroupe les versements par l'État de subventions d'investissement.

## 2. LES FAITS MARQUANTS DE L'EXERCICE 2011

### ➤ En ce qui concerne l'exécution budgétaire

La subvention de fonctionnement allouée au CFPA pour l'exercice 2011 a été votée par le Pays pour un montant de 800 millions F CFP. Cette dotation au budget primitif a été diminuée de 266 millions F CFP en cours d'exercice. Le CFPA a donc perçu, pour 2011, la somme de 534 millions F CFP (contre 996 255 055 F CFP en 2010)<sup>1</sup>.

Par ailleurs, au cours de l'exercice 2011, un prélèvement sur la trésorerie du CFPA a été réalisé en faveur du Pays, pour un montant de 109 millions F CFP.

Ces deux opérations représentent donc un montant total de 375 millions F CFP.

### ➤ En ce qui concerne les formateurs du CFPA

Le CFPA a encore rencontré en 2011 des difficultés pour pourvoir les postes budgétaires des personnels techniques. Ainsi, sur 40 postes techniques, 24 étaient vacants de titulaires en raison d'un statut des formateurs inadapté, de concours infructueux, de mutations et de départs à la retraite.

Cela a conduit le CFPA à recruter des agents non titulaires (ANT), bien que cette solution ne soit guère satisfaisante puisqu'elle ne permet pas d'assurer la continuité des actions de l'établissement et remet en cause la qualité de la formation dispensée par le CFPA du fait du manque de formation des ANT.

L'efficacité et la pérennité de cette structure de formation qu'est le CFPA passent nécessairement par le recrutement de formateurs qualifiés et permanents. À cet effet, le statut particulier de formateurs professionnels de la fonction publique du Pays a d'ailleurs été revu et corrigé par délibération n° 2011-59 APF du 13 septembre 2011, pour permettre l'organisation de concours sur des critères mieux adaptés à l'échelle du Pays.

C'est ainsi qu'en janvier 2012, ont été ouverts des concours de recrutement de formateurs professionnels de la fonction publique de la Polynésie française, en catégorie B (instructeurs de formation professionnelle) et en catégorie C (adjoints de formation professionnelle).

Une première vague pour le pourvoi de 13 postes sur 24 a été lancée en février 2012 au titre du CFPA et a donné les résultats suivants : 6 lauréats et 7 postes pour lesquels le concours a été déclaré infructueux. Ces résultats s'expliquent notamment par le fait qu'une grande partie des candidats postulant au concours ne remplissent pas les conditions demandées, à savoir disposer au minimum de cinq ans d'expérience dans un domaine professionnel.

Une deuxième vague de recrutement devrait avoir lieu aux alentours des mois d'octobre et de novembre 2012.

<sup>1</sup> Pour mémoire, la subvention votée en faveur du CFPA au budget primitif du Pays pour l'exercice 2012 s'élève à 746 000 000 F CFP.

➤ En ce qui concerne la formation des demandeurs d'emploi

La capacité prévisionnelle d'accueil du CFPA pour 2011 a été estimée à 838 stagiaires, tous secteurs d'activités confondus, dans les 4 unités de formation et en tenant compte de la subvention allouée par le Pays.

Ce sont finalement 871 stagiaires qui ont été formés par le CFPA en 2011 (contre 839 en 2010) :

**Évolution du nombre de stagiaires accueillis par le CFPA**

Formations	2009			2010			2011		
	Nb stagiaires	% total	Heures de formation	Nb stagiaires	% total	Heures de formation	Nb stagiaires	% total	Heures de formation
Secteur du bâtiment	205	22,7	10 039	226	26,9	9 699	205	23,6	9 371
Secteur de l'industrie	117	13	6 816	69	8,2	4 160	112	12,9	5 405
Secteur tertiaire et services	374	41,5	18 235	365	43,6	16 534	366	42,0	18 318
Secteur primaire	30	3,3	1 161	58	6,9	2 749	85	9,7	3 827
Préparatoire	176	19,5	5 045	121	14,4	3 784	103	11,8	2 272
<b>Total général</b>	<b>902</b>	<b>100</b>	<b>41 296</b>	<b>839</b>	<b>100</b>	<b>36 926</b>	<b>871</b>	<b>100</b>	<b>39 193</b>

Les heures de formation passent de 36 926 en 2010 à 39 193 en 2011. Le CFPA a donc réalisé une progression de 6,1 % des heures de formation par l'ouverture de filières de formation tenues par des agents non titulaires.

Néanmoins, le taux de remplissage du CFPA en 2011 est encore en-dessous de la capacité réelle d'accueil de l'établissement qui se situe entre 1 400 et 1 500 stagiaires sur l'ensemble des 4 sites.

Les réductions budgétaires ainsi que les difficultés de recrutement sus-évoquées ont en effet imposé un fonctionnement réduit des 4 sites du CFPA, avec notamment un fonctionnement de 50 % pour les unités de Raiatea et Taravao.

C'est ainsi que le CFPA a dû supprimer plusieurs formations et repousser à des dates ultérieures l'ouverture de certains stages de formation.

Malgré une régression de 27 % des demandes de formations (3 072 en 2011 contre 4 217 en 2010), on constate que 72 % des demandes n'ont pas pu être satisfaites en 2011.

L'établissement attire une nouvelle fois l'attention sur cette situation qui est alarmante dans la mesure où la formation professionnelle est une condition d'une meilleure insertion des publics sans emploi, peu ou pas qualifiés, et que des investissements considérables ont été réalisés pour développer la formation professionnelle publique.

**3. L'EXAMEN DU COMPTE FINANCIER**

**3.1 Les grandes masses**

À la clôture de l'exercice 2011, le compte financier du CFPA se présente comme suit :

	SECTION DE FONCTIONNEMENT	SECTION D'INVESTISSEMENT	TOTAL
RECETTES	593 037 510	77 134 695	670 172 205
DÉPENSES	869 964 166	73 909 737	943 873 903
RÉSULTATS	- 276 926 656	3 224 958	- 273 701 698

La section de fonctionnement enregistre un déficit de 276 926 656 F CFP.

### 3.2 Les éléments déterminants du résultat

Le compte de résultat simplifié se présente comme suit :

CHARGES	2011	PRODUITS	2011	RÉSULTATS INTERMÉDIAIRES	
				DÉSIGNATION	VALEUR
Charges d'exploitation <i>dont frais de personnel</i> <i>indemnités stagiaires</i> <i>dotations aux amortissements</i>	760 792 201 284 746 034 255 387 473 77 134 695	Produits d'exploitation	542 072 293	Résultat d'exploitation	- 218 719 908
Charges financières	0	Produits financiers	0	Résultat financier	0
Charges exceptionnelles	109 171 965	Produits exceptionnels	50 965 217	Résultat exceptionnel	- 58 206 748
<b>TOTAL CHARGES</b>	<b>869 964 166</b>	<b>TOTAL PRODUITS</b>	<b>593 037 510</b>	<b>Solde débiteur (perte)</b>	<b>- 276 926 656</b>

Le tableau ci-dessous retrace l'évolution des résultats sur les 3 derniers exercices :

Désignation	2009	2010	2011
Résultat d'exploitation	159 292 029	256 172 769	- 218 719 908
Résultat financier	0	0	0
Résultat exceptionnel	48 896 469	53 433 772	- 58 206 748
<b>TOTAL</b>	<b>208 188 498</b>	<b>309 606 541</b>	<b>- 276 926 656</b>

#### 3.2.1 Les charges :

Le total des charges augmente de 746 226 123 F CFP en 2010 à 869 964 166 F CFP en 2011. Cette hausse importante de 16,58 % est liée principalement au prélèvement d'un montant de 109 millions F CFP sur la trésorerie du CFPA en faveur du Pays.

Les charges d'exploitation passent de 746 226 123 F CFP en 2010 à 760 792 201 F CFP en 2011, soit une augmentation de 1,95 %. Elles comprennent :

- les dépenses liées à l'achat de matières d'œuvre, aux fournitures administratives, à l'électricité et autres, pour 93,610 millions F CFP (107,449 millions F CFP en 2010) ;
- les charges de location, d'entretien, de réparation, d'assurance et de documentation, pour 17,094 millions F CFP (14,669 millions F CFP en 2010) ;
- les charges de frais téléphoniques et autres prestations de service, pour 30,880 millions F CFP (29,784 millions F CFP en 2010) ;
- ~~les impôts et taxes, pour 644 800 F CFP (192 400 F CFP en 2010) ;~~
- les charges de personnel, pour 284,746 millions F CFP (285,786 millions F CFP en 2010) ;
- les indemnités stagiaires, les charges sociales, l'achat de logiciels informatiques et la régularisation d'un titre de recettes, pour 256,680 millions F CFP (234,265 millions F CFP en 2010) ;
- les dotations aux amortissements, pour 77,134 millions F CFP (74,078 millions F CFP en 2010).

Les charges exceptionnelles s'élèvent quant à elles à 109,171 millions F CFP et incluent, outre le prélèvement précité de 109 millions F CFP versé au Pays, une pénalité pour déclaration tardive des travailleurs handicapés.

#### 3.2.2 Les produits :

Le total des produits s'élève à 593 037 510 F CFP (contre 1 055 832 664 F CFP en 2010). Il comprend :

- les produits provenant de la vente des objets et des repas fabriqués par les stagiaires du CFPA, ainsi que les prestations de formations dispensées par le CFPA à des organismes extérieurs, pour 6,478 millions F CFP (6,143 millions F CFP en 2010) ;
- la subvention de fonctionnement du Pays, pour 534 millions F CFP (996,255 millions F CFP en 2010) ;
- le remboursement par la CPS d'indemnités journalières liées à l'exercice 2010, pour 1,594 million F CFP ;
- le dépôt de chèques relatifs aux indemnités stagiaires de l'exercice précédent non récupérés ou retenus, la reprise au compte de résultat de la quote-part des subventions d'investissement et les produits issus de la neutralisation des amortissements des biens affectés, pour 50,965 millions F CFP.

### 3.3 L'évolution de la structure financière de l'établissement

L'évolution de la structure financière de l'établissement s'analyse à partir du bilan simplifié ci-dessous, qui traduit l'état patrimonial de l'établissement sur les trois derniers exercices :

ACTIF	2009	2010	2011	PASSIF	2009	2010	2011
Actif brut immobilisé <i>dont amortissements</i>	3 229 794 906 - 601 850 692	3 366 150 824 - 675 929 513	3 389 437 459 - 753 064 208	Capitaux propres	3 126 396 701	3 438 106 861	3 110 537 103
Actif circulant	620 567 440	821 937 041	543 164 699	Dettes	122 005 753	49 499 196	48 169 782
Régularisation	0	- 23 625 415	- 20 831 060	Régularisation	109 200	926 880	5
<b>TOTAL</b>	<b>3 248 511 654</b>	<b>3 488 532 937</b>	<b>3 158 706 890</b>	<b>TOTAL</b>	<b>3 248 511 654</b>	<b>3 488 532 937</b>	<b>3 158 706 890</b>

◦ En ce qui concerne l'actif :

L'**actif brut immobilisé** a augmenté en 2011 de 23,266 millions F CFP compte tenu de la réalisation des opérations d'investissement suivantes :

- l'acquisition de logiciels divers destinés à la formation mécanique et aux différentes migrations des systèmes informatiques du CFPA (752 961 F CFP) ;
- le règlement du solde du marché de maîtrise d'œuvre relatif aux travaux de construction de l'unité du CFPA de Raiatea (1 429 544 F CFP) ;
- la remise en état des chénaux et des gouttières des unités du CFPA de Pirae et Punaruu (3 842 542 F CFP) ;
- le solde de l'équipement de matériels de cuisine pour l'unité du CFPA de Taravao (2 153 006 F CFP) ;
- un complément de matériels pédagogiques (681 120 F CFP) ;
- l'acquisition de matériels informatiques, d'un véhicule fourgonnette et de climatiseurs (4 105 440 F CFP) ;
- les travaux de construction réalisés pour l'unité du CFPA de Taravao (3 302 029 F CFP) ;
- les études destinées à la construction d'un R+1<sup>2</sup> pour l'unité du CFPA de Pirae (6 999 993 F CFP).

L'**actif circulant**, comptabilisé pour un montant de 543,164 millions F CFP, représente les créances diverses restant à recouvrer sur la période complémentaire et les disponibilités de trésorerie.

Les **comptes de régularisation**, qui s'élèvent à la somme de - 20,831 millions F CFP, concernent les dépenses de caisse des régies d'avances et les indemnités stagiaires des mois de novembre et décembre 2011 dont les remboursements n'ont pas été réalisés au 31 décembre 2011.

◦ En ce qui concerne le passif :

Au 31 décembre 2011, les **capitaux propres** du CFPA, d'un montant total de 3 110 537 103 F CFP, prennent en compte :

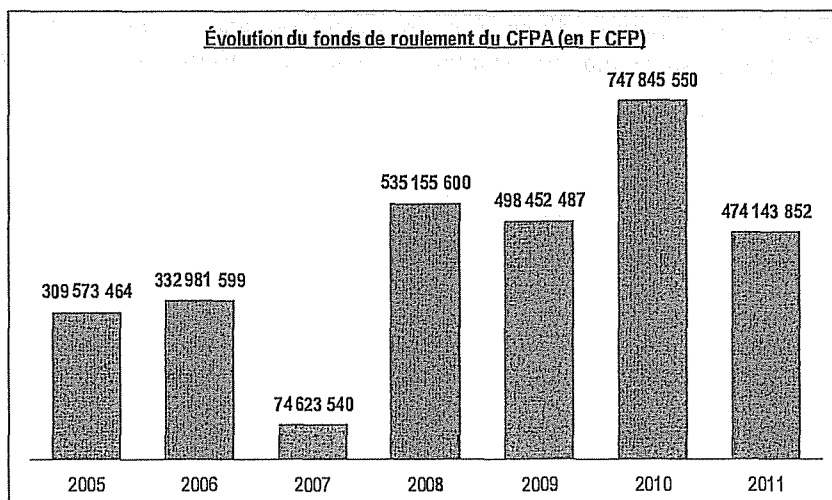
- la valeur des biens affectés .....	475 191 156 F CFP
- le report à nouveau créditeur .....	747 845 550 F CFP
- les réserves .....	590 827 247 F CFP
- le résultat de fonctionnement de l'exercice .....	- 276 926 656 F CFP
- les subventions d'investissement .....	1 454 384 451 F CFP
- et le montant des biens remis en pleine propriété de l'établissement .....	119 215 355 F CFP

La situation des **dettes** du CFPA s'établit à hauteur de 48 169 782 F CFP. Cette somme résulte des dettes sur achats, prestations de services, rémunérations et charges sociales appartenant à l'exercice 2011 et payées sur la période complémentaire qui court sur le mois de janvier 2012.

La recette à classer pour un montant de 5 F CFP provient d'un excédent constaté dans la régie d'avances du CFPA de Raiatea.

<sup>2</sup> R+1 : Rez-de-chaussée + 1 étage

- Le fonds de roulement du CFPA évolue de la manière suivante :



*Nota : L'endettement financier de l'établissement est nul dès lors qu'aucun emprunt n'a été contracté.*

#### 4. L'AFFECTATION DES RÉSULTATS

À l'issue de l'exercice 2011, le compte financier du CFPA présente un résultat global négatif de 273 701 698 F CFP. Ce solde déficitaire vient diminuer le fonds de roulement de l'établissement qui passe de 747 845 550 F CFP en début d'exercice à 474 143 852 F CFP à la clôture de l'exercice budgétaire 2011.

Le résultat de la section de fonctionnement pour l'exercice 2011 est déficitaire de 276 926 656 F CFP et est affecté au débit du compte 110 « Report à nouveau (solde créditeur) ».

Le besoin de financement de la section d'investissement, d'un montant de 587 602 289 F CFP, est réajusté par un prélèvement de 3 224 958 F CFP sur le compte 1068 « Autres réserves » pour être affecté au crédit du compte 110 « Report à nouveau (solde créditeur) ».

\*  
\* \*

Après avoir pris acte des résultats de ce compte financier, le rapporteur propose à ses collègues de l'assemblée de la Polynésie française, au nom de la commission de l'emploi et de la fonction publique, d'adopter le projet de délibération ci-joint.

LE RAPPORTEUR

Fernand ROOMATAAROA

**ASSEMBLÉE  
DE LA  
POLYNÉSIE FRANÇAISE**

NOR : CFP1201542 DL

**DÉLIBÉRATION N° 2012-41/APF**

**DU 6 SEPTEMBRE 2012**

---

portant approbation du compte financier de l'exercice 2011 de l'établissement public administratif dénommé « Centre de Formation Professionnelle des Adultes – CFPA » et affectation de son résultat

---

**L'ASSEMBLÉE DE LA POLYNÉSIE FRANÇAISE**

Vu la loi organique n° 2004-192 du 27 février 2004 modifiée portant statut d'autonomie de la Polynésie française, ensemble la loi n° 2004-193 du 27 février 2004 modifiée complétant le statut d'autonomie de la Polynésie française ;

Vu la délibération n° 95-205 AT du 23 novembre 1995 modifiée portant adoption de la réglementation budgétaire, comptable et financière de la Polynésie française et de ses établissements publics ;

Vu la délibération n° 97-34 APF du 20 février 1997 portant création d'un établissement public à caractère administratif dénommé « Centre de Formation Professionnelle des Adultes – CFPA » ;

Vu l'arrêté n° 325 CM du 1<sup>er</sup> avril 1997 relatif à l'organisation, au fonctionnement et aux règles financières et comptables de l'établissement public administratif dénommé « Centre de Formation Professionnelle des Adultes – CFPA » ;

Vu l'arrêté n° 1047 CM du 31 juillet 2012 soumettant un projet de délibération à l'assemblée de la Polynésie française ;

Vu la lettre n° 5762/2012/APF/SG du 30 août 2012 portant convocation en séance des représentants à l'assemblée de la Polynésie française ;

Vu le rapport n° 71-2012 du 21 août 2012 de la commission de l'emploi et de la fonction publique ;

Dans sa séance du 6 septembre 2012 ;

**A D O P T E :**

**Article 1<sup>er</sup>.**- Le montant définitif des recettes du compte financier pour l'exercice 2011 est arrêté à la somme de *six cent soixante-dix millions cent soixante-douze mille deux cent cinq francs CFP* (670 172 205 F CFP) se décomposant comme suit :

- Section I de fonctionnement .....	593 037 510 F CFP
- Section II d'investissement .....	77 134 695 F CFP
<b>TOTAL .....</b>	<b>670 172 205 F CFP</b>

**Article 2.**- Le montant définitif des dépenses du compte financier pour l'exercice 2011 est arrêté à la somme de *neuf cent quarante-trois millions huit cent soixante-treize mille neuf cent trois francs CFP* (943 873 903 F CFP) se décomposant comme suit :

- Section I de fonctionnement .....	869 964 166 F CFP
- Section II d'investissement .....	73 909 737 F CFP
<b>TOTAL .....</b>	<b>943 873 903 F CFP</b>

**Article 3.**- Le compte financier pour l'exercice 2011, annexé à la présente délibération, est définitivement fixé ainsi qu'il suit :

	Section I FONCTIONNEMENT	Section II OPÉRATIONS EN CAPITAL	TOTAL
RECETTES (en F CFP)	593 037 510	77 134 695	670 172 205
DÉPENSES (en F CFP)	869 964 166	73 909 737	943 873 903
<b>RÉSULTAT</b>	<b>- 276 926 656</b>	<b>3 224 958</b>	<b>- 273 701 698</b>

**Article 4.**- Le résultat d'exploitation de l'exercice 2011, soit un déficit de 276 926 656 F CFP, est affecté au compte :

- 110 : Report à nouveau (solde créditeur) ..... 276 926 656 F CFP

Afin de réajuster le besoin de financement de la section « Investissement », il est procédé à un transfert de 3 224 958 F CFP du compte 1068 « Autres réserves » vers le compte 110 « Report à nouveau (solde créditeur) ».


**Article 5.**- Au 31 décembre de l'exercice 2011, le fonds de roulement de l'établissement public administratif dénommé « Centre de Formation Professionnelle des Adultes – CFPA » est de *quatre cent soixante-quatorze millions cent quarante-trois mille huit cent cinquante-deux francs CFP* (474 143 852 F CFP).

**Article 6.**- Le Président de la Polynésie française est chargé de l'exécution de la présente délibération qui sera publiée au *Journal officiel* de la Polynésie française.

Le secrétaire,



Ismaël TUAHU



Benoît KAUTAI

**CENTRE DE FORMATION PROFESSIONNELLE  
POUR ADULTES**

**COMPTE FINANCIER  
DE L'EXERCICE 2011**

Présenté par

**Monsieur Michel RUIZ du 1er janvier 2011 au 31 décembre 2011**

Organisme : 102 CENTRE DE FORMATION PROFESSIONNELLE POUR ADULTES

ETAT DE CONSOMMATION ET DE REALISATION

Exercice : 2011

Ucg : B02 Budget Principal

DEPENSES

Compte	Programme	Libellé		Crédits ouverts	Mandats ou OR émis	Mandats ou OR annulés	Crédits disponibles	% Cred. Cons.
102		APPORTS		12 000 000	11 546 700		453 300	96,22
			<i>Sous-total</i>	<i>12 000 000</i>	<i>11 546 700</i>		<i>453 300</i>	<i>96,22</i>
139		SUB. INV. INSCR...		42 500 000	39 096 402		3 403 598	91,99
			<i>Sous-total</i>	<i>42 500 000</i>	<i>39 096 402</i>		<i>3 403 598</i>	<i>91,99</i>
205		CONCESSIONS DROITS		2 274 510	752 961		1 521 549	33,10
			<i>Sous-total</i>	<i>2 274 510</i>	<i>752 961</i>		<i>1 521 549</i>	<i>33,10</i>
212		AGENC. AMÉN. TERRAIN		7 000 000			7 000 000	
			<i>Sous-total</i>	<i>7 000 000</i>			<i>7 000 000</i>	<i>00,00</i>
213	0102005	CONSTRUCTIONS		4 089 594	1 429 544		2 660 050	
213		CONSTRUCTIONS		27 949 926	3 842 542		24 107 384	
213	0902002	CONSTRUCTIONS		69 893 741			69 893 741	
			<i>Sous-total</i>	<i>101 933 261</i>	<i>5 272 086</i>		<i>96 661 175</i>	<i>05,17</i>
215	0702001	INST. TECHN. MAT. OU		26 591			26 591	
215	1001001	INST. TECHN. MAT. OU		18 000 000			18 000 000	
215		INST. TECHN. MAT. OU		45 606 186	681 120		44 925 066	
215	0702002	INST. TECHN. MAT. OU		17 410 942	2 153 006		15 257 936	
			<i>Sous-total</i>	<i>81 043 719</i>	<i>2 834 126</i>		<i>78 209 593</i>	<i>03,50</i>
218	0902002	AUT. IMMOB. CORPOR						
218		AUT. IMMOB. CORPOR		8 740 227	4 105 440		4 634 787	
			<i>Sous-total</i>	<i>8 740 227</i>	<i>4 105 440</i>		<i>4 634 787</i>	<i>46,97</i>
231	0502001	IMMOB. EN COURS		6 000 000			6 000 000	
231	0302002	IMMOB. EN COURS		44 700 266	3 302 029		41 398 237	
231	0102005	IMMOB. EN COURS		60 000 000			60 000 000	
231		IMMOB. EN COURS		270 000 000	6 999 993		263 000 007	
			<i>Sous-total</i>	<i>380 700 266</i>	<i>10 302 022</i>		<i>370 398 244</i>	<i>02,71</i>
<i>Total Investissement</i>				<i>636 191 983</i>	<i>73 909 737</i>		<i>562 282 246</i>	<i>11,62</i>

Organisme : 102 CENTRE DE FORMATION PROFESSIONNELLE POUR ADULTES

ETAT DE CONSOMMATION ET DE REALISATION

Exercice : 2011

Ucg : B02 Budget Principal

DEPENSES

Compte	Programme	Libellé	Crédits ouverts	Mandats ou OR émis	Mandats ou OR annulés	Crédits disponibles	% Cred. Cons.
606		ACHATS APPRO. NON ST	111 010 000	93 610 288		17 399 712	84,33
		<i>Sous-total</i>	<i>111 010 000</i>	<i>93 610 288</i>		<i>17 399 712</i>	<i>84,33</i>
613		LOCATIONS	2 500 000	2 076 942		423 058	83,08
		<i>Sous-total</i>	<i>2 500 000</i>	<i>2 076 942</i>		<i>423 058</i>	<i>83,08</i>
615		TRAV. ENTR. ET REPAR	12 700 000	9 134 090		3 565 910	71,92
		<i>Sous-total</i>	<i>12 700 000</i>	<i>9 134 090</i>		<i>3 565 910</i>	<i>71,92</i>
616		PRIMES ASSURANCES	6 400 000	5 520 665		879 335	86,26
		<i>Sous-total</i>	<i>6 400 000</i>	<i>5 520 665</i>		<i>879 335</i>	<i>86,26</i>
618		DIVERS	1 700 000	362 584		1 337 416	21,33
		<i>Sous-total</i>	<i>1 700 000</i>	<i>362 584</i>		<i>1 337 416</i>	<i>21,33</i>
622		REMUNERATIONS INTERM.	700 000	395 568		304 432	56,51
		<i>Sous-total</i>	<i>700 000</i>	<i>395 568</i>		<i>304 432</i>	<i>56,51</i>
623		PUBLICITE INFOR PUBL.	4 340 000	3 115 018		1 224 982	71,77
		<i>Sous-total</i>	<i>4 340 000</i>	<i>3 115 018</i>		<i>1 224 982</i>	<i>71,77</i>
624		TRANS. BIENS. COLL.	2 500 000	1 651 747		848 253	66,07
		<i>Sous-total</i>	<i>2 500 000</i>	<i>1 651 747</i>		<i>848 253</i>	<i>66,07</i>
625		DEPLACEMENTS MISS	2 500 000	1 826 632		673 368	73,07
		<i>Sous-total</i>	<i>2 500 000</i>	<i>1 826 632</i>		<i>673 368</i>	<i>73,07</i>
626		FRAIS POSTAUX ET TEL	8 800 000	5 672 051		3 127 949	64,46
		<i>Sous-total</i>	<i>8 800 000</i>	<i>5 672 051</i>		<i>3 127 949</i>	<i>64,46</i>
627		SERVICES BANCAIRES E	20 000	4 800		15 200	24,00
		<i>Sous-total</i>	<i>20 000</i>	<i>4 800</i>		<i>15 200</i>	<i>24,00</i>
628		CHARGES EXTERNES DIV	22 000 000	18 214 213		3 785 787	82,79
		<i>Sous-total</i>	<i>22 000 000</i>	<i>18 214 213</i>		<i>3 785 787</i>	<i>82,79</i>
637		AUTRES IMPOTS ET TAX	1 000 000	644 800		355 200	64,48

Organisme : 102 CENTRE DE FORMATION PROFESSIONNELLE POUR ADULTES

ETAT DE CONSOMMATION ET DE REALISATION

Exercice : 2011

Ucg : B02 Budget Principal

DEPENSES

Compte	Programme	Libellé		Crédits ouverts	Mandats ou OR émis	Mandats ou OR annulés	Crédits disponibles	% Cred. Cons.
			<i>Sous-total</i>	1 000 000	644 800		355 200	64,48
641		REMUNERATION PERSONN		243 920 956	222 100 830	- 1 381 981	23 202 107	90,49
			<i>Sous-total</i>	243 920 956	222 100 830	- 1 381 981	23 202 107	91,05
643		REMUN PERSON. SUR CR		14 237 017	5 063 754		9 173 263	35,57
			<i>Sous-total</i>	14 237 017	5 063 754		9 173 263	35,57
645		CHARGES SOCIALES CPS		74 865 812	58 645 231		16 220 581	78,33
			<i>Sous-total</i>	74 865 812	58 645 231		16 220 581	78,33
647		AUTRES CHARGES SOCIA		500 000	318 200		181 800	63,64
			<i>Sous-total</i>	500 000	318 200		181 800	63,64
651		REDEVANCES BREVETS		950 000	863 951		86 049	90,94
			<i>Sous-total</i>	950 000	863 951		86 049	90,94
656		REMUNERATION		272 986 215	255 387 473		17 598 742	93,55
			<i>Sous-total</i>	272 986 215	255 387 473		17 598 742	93,55
658		DIVERS AUTR.CHARGES		500 000	430 650		69 350	86,13
			<i>Sous-total</i>	500 000	430 650		69 350	86,13
671		CHARGES EXCEPT.		109 175 000	109 171 965		3 035	100,00
			<i>Sous-total</i>	109 175 000	109 171 965		3 035	100,00
681		DOTATIONS AUX AMORTI		79 000 000	77 134 695		1 865 305	97,64
			<i>Sous-total</i>	79 000 000	77 134 695		1 865 305	97,64
<b>Total Fonctionnement</b>				972 305 000	871 346 147	- 1 381 981	102 340 834	89,62
<b>TOTAL</b>				1 608 496 983	945 255 884	- 1 381 981	664 623 080	50,77

Organisme : 102 CENTRE DE FORMATION PROFESSIONNELLE POUR ADULTES

## ETAT DE CONSOMMATION ET DE REALISATION

Exercice : 2011

Ucg : B02 Budget Principal

## RECETTES

Compte	Programme	Libellé	Prévisions	Mandats ou OR émis	Mandats ou OR annulés	Différence sur prévisions	% Cred. Cons.
131	0102004	SUBVENTION EQUIPEMEN					
131	0102005	SUBVENTION EQUIPEMEN					
		<i>Sous-total</i>	<i>0</i>			<i>0</i>	<i>00,00</i>
138	1001001	AUTRES SUBV INVESTIS	9 000 000			9 000 000	
138	0702001	AUTRES SUBV INVESTIS	20 493 668			20 493 668	
138	0902002	AUTRES SUBV INVESTIS	31 438 545			31 438 545	
138	0302002	AUTRES SUBV INVESTIS	201 425 574			201 425 574	
		<i>Sous-total</i>	<i>262 357 787</i>			<i>262 357 787</i>	<i>00,00</i>
280		AMORT. IMMOB. INCORP	550 000	536 412		13 588	97,53
		<i>Sous-total</i>	<i>550 000</i>	<i>536 412</i>		<i>13 588</i>	<i>97,53</i>
281		AMORT. IMMOB. CORPOR	66 750 000	65 051 583		1 698 417	97,46
		<i>Sous-total</i>	<i>66 750 000</i>	<i>65 051 583</i>		<i>1 698 417</i>	<i>97,46</i>
284		AMMORT IMMOB CORPOR	11 700 000	11 546 700		153 300	98,69
		<i>Sous-total</i>	<i>11 700 000</i>	<i>11 546 700</i>		<i>153 300</i>	<i>98,69</i>
<i>Total Investissement</i>			<i>341 357 787</i>	<i>77 134 695</i>		<i>264 223 092</i>	<i>22,60</i>

Organisme : 102 CENTRE DE FORMATION PROFESSIONNELLE POUR ADULTES

**SYNTHESE ETAT DE CONSOMMATION ET DE REALISATION**

Exercice : 2011

Ucg : B02 Budget Principal

**RECETTES**

Compte	Prévisions	Mandats ou OR émis	Mandats ou OR annulés	Différence sur prévisions
13	262 357 787			262 357 787
28	79 000 000	77 134 695		1 865 305
<b>Total Investissement</b>	<b>341 357 787</b>	<b>77 134 695</b>		<b>264 223 092</b>
70	7 905 000	6 478 000		1 427 000
74	534 000 000	800 000 000	- 266 000 000	0
75	900 000	1 594 293		- 694 293
77	54 500 000	50 965 217		3 534 783
<b>Total Fonctionnement</b>	<b>597 305 000</b>	<b>859 037 510</b>	<b>- 266 000 000</b>	<b>4 267 490</b>
<b>TOTAL</b>	<b>938 662 787</b>	<b>936 172 205</b>	<b>- 266 000 000</b>	<b>268 490 582</b>

RESULTATS BUDGETAIRES DE L'EXERCICE 2011

ETAT C

102 : CENTRE DE FORMATION PROFESSIONNELLE POUR ADULTES

Le : 05-JUN-12 15:44:16

B02 : Budget Principal

	SECTION D'INVESTISSEMENT	SECTION DE FONCTIONNEMENT	TOTAL DES SECTIONS
<b>Recefftes</b>			
Prévisions budgétaires totales	341.357.787	597.305.000	938.662.787
Titres de recettes émis	77.134.695	859.037.510	936.172.205
Réductions de titres		266.000.000	266.000.000
<b>Recettes nettes</b>	<b>77.134.695</b>	<b>593.037.510</b>	<b>670.172.205</b>
<b>Dépenses</b>			
Autorisations budgétaires totales	636.191.983	972.305.000	1.608.496.983
Mandats émis	73.909.737	871.346.147	945.255.884
Annulations de mandats		1.381.981	1.381.981
<b>Dépenses nettes</b>	<b>73.909.737</b>	<b>869.964.166</b>	<b>943.873.903</b>
<b>RESULTAT DE L'EXERCICE</b>			
Excédent	3.224.958		
Déficit		276.926.656	273.701.698

**TABLEAU GENERAL DE L'EXERCICE 2011**

ETAT D

102 CENTRE DE FORMATION PROFESSIONNELLE POUR ADULTES

B24 : Budget Principal

1 - EXECUTION DU BUDGET DE L'EXERCICE						
Opérations de fonctionnement			Opérations d'investissement			
PRODUITS(classe 7)		593 037 510	Récettes d'investissement		77 134 695	
CHARGES(classe 6)		869 964 166	Dépenses d'investissement		73 909 737	
Résultat de l'exercice à reporter	Déficit	-276 926 656	Solde des opérations d'investissement	Excédent	3 224 958	
			Diminution du fonds de roulement		-273 701 698	
2 - SITUATION GENERALE						
		Réserves	Situation initiale	Résultats de l'exercice	Variation de stocks- Provisions	Situation finale
Résultats de fonctionnement reportés	Excédentaires		1.338 672 797			1 061 746 141
	Déficitaires			-276 926 656		
Différence entre investissements et financements	Excédentaires			3 224 958		
	Déficitaires		-590 827 247			-587 602 289
Situation globale			747 845 550	-273 701 698		474 143 852

Diminution du Fonds de Roulement :	-273 701 698
------------------------------------	--------------

Exercice 2011

## BALANCE AU 31/12/11

Ucg B02

Page 001 / 011

COMPTE	BALANCE D'ENTREE		OPERATIONS DE L'ANNEE						SOLDE	
	Débit	Crédit	Opérations budgétaires		Opérations non budgétaires		Total de l'année		Débit	Crédit
			Débit	Crédit	Débit	Crédit	Débit	Crédit		
1027		486.737.856	11.546.700				11.546.700	486.737.856		475.191.156
TOTAL 102		486.737.856	11.546.700				11.546.700	486.737.856		475.191.156
1035		119.215.355						119.215.355		119.215.355
TOTAL 103		119.215.355						119.215.355		119.215.355
1088		530.613.769			60.213.478			590.827.247		590.827.247
TOTAL 106		530.613.769			60.213.478			590.827.247		590.827.247
TOTAL 10		1.136.566.980	11.546.700		60.213.478		11.546.700	1.196.760.458		1.185.233.758
110		498.452.487			60.213.478	309.606.541	60.213.478	808.059.028		747.845.550
TOTAL 110		498.452.487			60.213.478	309.606.541	60.213.478	808.059.028		747.845.550
TOTAL 11		498.452.487			60.213.478	309.606.541	60.213.478	808.059.028		747.845.550
120		309.606.541			309.606.541		309.606.541	309.606.541		309.606.541
TOTAL 120		309.606.541			309.606.541		309.606.541	309.606.541		309.606.541
TOTAL 12		309.606.541			309.606.541		309.606.541	309.606.541		309.606.541
1311		643.718.566						643.718.566		643.718.566
1317		130.148.672						130.148.672		130.148.672
TOTAL 131		773.867.238						773.867.238		773.867.238
1388		927.596.165						927.596.165		927.596.165
TOTAL 138		927.596.165						927.596.165		927.596.165
13911	160.445.536		31.321.338				191.766.874		191.766.874	
13988	47.537.014		7.775.064				55.312.078		55.312.078	
TOTAL 139	207.982.550		39.096.402				247.078.952		247.078.952	
TOTAL 13	207.982.550	1.701.463.403	39.096.402				247.078.952	1.701.463.403	247.078.952	1.701.463.403
TOTAL 1	207.982.550	3.646.089.411	50.643.102		369.820.019	369.820.019	628.445.671	4.015.909.430	247.078.952	3.634.542.711
205	110.803		473.121			110.803	583.924	110.803	473.121	
20531	7.800.133		279.840			110.803	8.190.776		8.190.776	
	8.785.243		752.961			110.803	9.649.007	110.803	9.538.204	

Exercice 2011

## BALANCE AU 31/12/11

Ucg B02

Page 004 / 011

COMPTE	BALANCE D'ENTREE		OPERATIONS DE L'ANNEE						SOLDE	
	Débit	Crédit	Opérations budgétaires		Opérations non budgétaires		Total de l'année		Débit	Crédit
			Débit	Crédit	Débit	Crédit	Débit	Crédit		
281827		12.133.491		961.420				13.094.911		13.094.911
2818317		335.020		16.240				351.260		351.260
2818327		8.692.952		144.991				8.837.943		8.837.943
281847		3.602.102		246.422				3.848.524		3.848.524
<b>TOTAL 281</b>		<b>359.370.431</b>		<b>65.051.583</b>				<b>424.422.014</b>		<b>424.422.014</b>
283531		628.207						628.207		628.207
<b>TOTAL 283</b>		<b>628.207</b>						<b>628.207</b>		<b>628.207</b>
284316		249.163.768		11.546.700				260.710.468		260.710.468
284546		52.732.759						52.732.759		52.732.759
284556		2.338.157						2.338.157		2.338.157
284826		1.662.500						1.662.500		1.662.500
2848316		1.457.682						1.457.682		1.457.682
2848326		304.750						304.750		304.750
284846		1.703.148						1.703.148		1.703.148
<b>TOTAL 284</b>		<b>309.362.764</b>		<b>11.546.700</b>				<b>320.909.464</b>		<b>320.909.464</b>
<b>TOTAL 28</b>		<b>675.929.513</b>		<b>77.134.695</b>		<b>36.565</b>	<b>36.565</b>	<b>753.100.773</b>		<b>753.064.208</b>
<b>TOTAL 2</b>	<b>3.386.190.824</b>	<b>675.969.513</b>	<b>23.266.635</b>	<b>77.134.695</b>	<b>167.368</b>	<b>147.368</b>	<b>3.389.624.827</b>	<b>753.251.576</b>	<b>3.389.457.459</b>	<b>753.084.208</b>
4011		21.602.691				21.602.691		21.602.691		21.602.691
4012						225.344.941	246.434.525	225.344.941	246.434.525	21.089.584
4017		655.497						655.497		655.497
4041		11.957.919				11.957.919		11.957.919		11.957.919
4042						19.491.274	23.266.635	19.491.274	23.266.635	3.775.361
4047		5.746.220				3.206.886	1.439.032	3.206.886	7.185.252	3.978.366
<b>TOTAL 40</b>		<b>39.962.327</b>				<b>281.603.711</b>	<b>271.140.192</b>	<b>281.603.711</b>	<b>311.102.519</b>	<b>29.498.808</b>

Exercice 2011

## BALANCE AU 31/12/11

Ucg B02

Page 005 / 011

COMPTE	BALANCE D'ENTREE		OPERATIONS DE L'ANNEE						SOLDE	
	Débit	Crédit	Opérations budgétaires		Opérations non budgétaires		Total de l'année		Débit	Crédit
			Débit	Crédit	Débit	Crédit	Débit	Crédit		
411110	500.850				465.750		500.850	465.750	35.100	
4112					4.226.889	3.298.389	4.226.889	3.298.389	928.500	
TOTAL 41	500.850				4.226.889	3.764.139	4.727.739	3.764.139	963.600	
421		324.801			202.460.788	204.521.840	202.460.788	204.846.641		2.385.853
427					424.740	424.740	424.740	424.740		
TOTAL 42		324.801			202.885.528	204.946.580	202.885.528	205.271.381		2.385.853
431		2.046.175			94.150.101	105.583.334	94.150.101	107.629.509		13.479.408
TOTAL 43		2.046.175			94.150.101	105.583.334	94.150.101	107.629.509		13.479.408
4411	10.246.834						10.246.834		10.246.834	
4417					800.000.000	600.000.001	800.000.000	600.000.001	199.999.999	
TOTAL 44	10.246.834				800.000.000	600.000.001	810.246.834	600.000.001	210.246.833	
4631	866.684				166.500	430.650	700.184	430.650	269.534	
4632					137.500		137.500		137.500	
4661		7.029.358			65.934.312	58.946.744	65.934.312	65.976.102		41.790
4663		136.535			439.731	571.556	439.731	708.091		268.360
4664					375.000.000	375.000.000	375.000.000	375.000.000		
4668					231.379	261.583	231.379	261.583		30.204
TOTAL 46	866.684	7.165.893			441.576.422	435.210.533	442.443.106	442.376.426	407.034	340.354
4713		926.880			600.926.881	600.000.006	600.926.881	600.926.886		5
4715										
47151					3.264.700	3.264.700	3.264.700	3.264.700		
47152					1.578.000	1.578.000	1.578.000	1.578.000		

Exercice 2011

Ucg B02

## BALANCE AU 31/12/11

Page 006 / 011

COMPTE	BALANCE D'ENTREE		OPERATIONS DE L'ANNEE						SOLDE	
	Débit	Crédit	Opérations budgétaires		Opérations non budgétaires		Total de l'année		Débit	Crédit
			Débit	Crédit	Débit	Crédit	Débit	Crédit		
47153					3.093.200	3.093.200	3.093.200	3.093.200		
4718					1.141.066	1.141.066	1.141.066	1.141.066		
4725					36.744.074	44.209.211	36.744.074	44.209.211		7.465.137
47251		23.596.992			143.899.351	133.605.050	143.899.351	157.202.042		13.302.691
47252		28.423			183.706	218.515	183.706	246.938		63.232
47253					261.583	261.583	261.583	261.583		
4731						2.465.359		2.465.359		2.465.359
TOTAL 47		24.552.295			791.092.561	789.836.690	791.092.561	814.388.985		23.296.424
TOTAL 4	11.814.368	74.051.491			2.615.535.212	2.410.481.469	2.527.149.580	2.484.532.960	211.817.467	69.000.847
515	791.922.673				611.452.680	1.079.022.693	1.403.375.353	1.079.022.693	324.352.660	
543										
5431	18.100.000				144.454.363	155.659.591	162.554.363	155.659.591	6.894.772	
5432	150.000				218.115	218.315	368.115	218.315	149.800	
5433	150.000				261.583	261.583	411.583	261.583	150.000	
5451					1.036.100	1.036.100	1.036.100	1.036.100		
5452					787.150	787.150	787.150	787.150		
5453					1.376.400	1.376.400	1.376.400	1.376.400		
581					127.777.797	127.777.797	127.777.797	127.777.797		
TOTAL 5	810.322.673				887.364.188	1.366.139.629	1.697.686.861	1.366.139.629	331.547.232	

Exercice 2011

## BALANCE AU 31/12/11

Ucg B02

Page 007 / 011

COMPTE	BALANCE D'ENTREE		OPERATIONS DE L'ANNEE						SOLDE	
	Débit	Crédit	Opérations budgétaires		Opérations non budgétaires		Total de l'année		Débit	Crédit
			Débit	Crédit	Débit	Crédit	Débit	Crédit		
606			71.827				71.827			
60611			20.533.069				20.533.069			
60612			3.052.816				3.052.816			
60617			73.320				73.320			
6063			7.514.977				7.514.977			
6064			2.409.256				2.409.256			
6065			3.374.673				3.374.673			
60681			1.284.572				1.284.572			
60682			241.858				241.858			
60683			46.524.543				46.524.543			
60684			3.055.151				3.055.151			
60685			4.268.124				4.268.124			
60686			1.206.102				1.206.102			
TOTAL 60			93.610.288				93.610.288			
6135			2.076.942				2.076.942			
615			3.018				3.018			
6152			1.173.062				1.173.062			
6155			1.437.817				1.437.817			
6156			6.520.193				6.520.193			
616			5.520.665				5.520.665			
6181			161.759				161.759			
6183			200.825				200.825			
TOTAL 61			17.094.281				17.094.281			

Exercice 2011

**BALANCE AU 31/12/11**

Ucg B02

Page 008 / 011

COMPTE	BALANCE D'ENTREE		OPERATIONS DE L'ANNEE						SOLDE	
	Débit	Crédit	Opérations budgétaires		Opérations non budgétaires		Total de l'année		Débit	Crédit
			Débit	Crédit	Débit	Crédit	Débit	Crédit		
6224			16.995				16.995			
6226			370.714				370.714			
6227			7.859				7.859			
6231			2.584.218				2.584.218			
6236			11.000				11.000			
6237			519.800				519.800			
6241			547.987				547.987			
6247			1.103.760				1.103.760			
625			2.985				2.985			
6251			613.926				613.926			
6257			1.209.721				1.209.721			
626			5.672.051				5.672.051			
6278			4.800				4.800			
628			3.018				3.018			
6283			5.152.304				5.152.304			
6288			13.058.891				13.058.891			
TOTAL 62			30.880.029				30.880.029			
6378			644.800				644.800			
TOTAL 63			644.800				644.800			
64111			177.808.815	1.055.958			177.808.815	1.055.958		
641111			243.961				243.961			
64113			37.926.055	285.041			37.926.055	285.041		

Exercice 2011

## BALANCE AU 31/12/11

Ucg B02

Page 009 / 011

COMPTE	BALANCE D'ENTREE		OPERATIONS DE L'ANNEE						SOLDE	
	Débit	Crédit	Opérations budgétaires		Opérations non budgétaires		Total de l'année		Débit	Crédit
			Débit	Crédit	Débit	Crédit	Débit	Crédit		
64141			6.121.999	40.982			6.121.999	40.982		
64311			5.063.754				5.063.754			
64511			57.304.566				57.304.566			
64513			1.340.665				1.340.665			
6478			318.200				318.200			
TOTAL 64			286.128.015	1.381.981			286.128.015	1.381.981		
6511			863.951				863.951			
6561			231.410.314				231.410.314			
6562			23.977.159				23.977.159			
658			430.650				430.650			
TOTAL 65			256.682.074				256.682.074			
6718			109.171.965				109.171.965			
TOTAL 67			109.171.965				109.171.965			
681			77.134.695				77.134.695			
TOTAL 68			77.134.695				77.134.695			
TOTAL 6			871.346.147	1.381.981			871.346.147	1.381.981		

Exercice 2011

## BALANCE AU 31/12/11

Ucg B02

Page 010 / 011

COMPTE	BALANCE D'ENTREE		OPERATIONS DE L'ANNEE						SOLDE	
	Débit	Crédit	Opérations budgétaires		Opérations non budgétaires		Total de l'année		Débit	Crédit
			Débit	Crédit	Débit	Crédit	Débit	Crédit		
701				5.549.500				5.549.500		
706				928.500				928.500		
TOTAL 70.				6.478.000				6.478.000		
744			266.000.000	800.000.000			266.000.000	800.000.000		
TOTAL 74.			266.000.000	800.000.000			266.000.000	800.000.000		
758				12.100				12.100		
7588				1.582.193				1.582.193		
TOTAL 75				1.594.293				1.594.293		
771.				322.115				322.115		
776				1.546.700				11.546.700		
777				39.096.402				39.096.402		
TOTAL 77				50.965.217				50.965.217		
TOTAL 7			266.000.000	859.037.510			266.000.000	859.037.510		
TOTAL										

Résultat

276.926.666

Résultat ONB

Exercice 2011

**BALANCE AU 31/12/11**

Ucg B02

Page 011 / 011

COMPTE	BALANCE D'ENTREE		OPERATIONS DE L'ANNEE						SOLDE	
	Débit	Crédit	Opérations budgétaires		Opérations non budgétaires		Total de l'année		Débit	Crédit
			Débit	Crédit	Débit	Crédit	Débit	Crédit		
TOTAL	4.396.110,415	4.396.110,415	1.211.255,884	937.554,188	3.872.886,787	4.146.588,485	9.480.253,086	9.480.253,086	4.456.627,766	4.456.627,766

Organisme : 102 CENTRE DE FORMATION PROFESSIONNELLE POUR ADULTES

Ucg : B02

ACTIF	Exercice 2011			Exercice 2010
	BRUT	AMORTISSEMENTS PROVISIONS	NET	
<u>Créances d'exploitation : autres</u>				
4687 Produits à recevoir				
<u>Créances diverses</u>				
50 Valeurs mobilières de placement				
5117 Chèques impayés				
515 Compte au Trésor	324.352.660		324.352.660	791.922.673
543 Régie d'avance	7.194.572		7.194.572	18.400.000
545 Régie de recettes				
531 Caisse				
<b>TOTAL 2</b>	<b>543.164.699</b>		<b>543.164.699</b>	<b>821.937.041</b>
<b>COMPTES DE RÉGULARISATION</b>				
<u>Comptes de régularisation</u>				
481 Charges à répartir				
472 Dépenses à régulariser	- 20.831.060		- 20.831.060	- 23.625.415
486 Charges constatées d'avance				
<b>TOTAL 3</b>	<b>- 20.831.060</b>		<b>- 20.831.060</b>	<b>- 23.625.415</b>
<b>TOTAL GENERAL</b>	<b>3.911.771.098</b>	<b>753.054.208</b>	<b>3.158.706.890</b>	<b>3.488.532.937</b>

PASSIF	Exercice 2011	Exercice 2010
	NET	NET
<b>CAPITAUX PROPRES</b>		
102 Affectations	475.191.156	486.737.856
103 Biens remis en pleine propriété des établissements	119.215.355	119.215.355
106 Réserves	590.827.247	530.613.769
110 Report à nouveau (solde créditeur)	747.845.550	498.452.487
119 Report à nouveau (perte)		
120 Résultat de l'exercice (bénéfices)		309.606.541
129 Résultat de l'exercice (pertes)	- 276.926.656	
13 Subventions d'investissement	1.454.384.451	1.493.480.853
<b>TOTAL 1</b>	<b>3.110.537.103</b>	<b>3.438.106.861</b>
<b>PROVISIONS</b>		
15 Provisions pour risques et charges		
<b>TOTAL 2</b>		
<b>DETTES</b>		
<u>Dettes Financières</u>		
16 sauf 165 Emprunts auprès des établissements		
165 Dépôts et cautionnements reçus		
519 Concours bancaires courants		
<u>Dettes d'exploitation: Fournisseurs</u>		
401 Fournisseurs	21.745.081	22.258.188

PASSIF	Exercice 2011	Exercice 2010
	NET	NET
<u>Dettes d'exploitation: Fournisseurs</u>		
408 Fournisseurs-Factures non parvenues		
<u>Dettes d'exploitation: Fiscales et sociales</u>		
421 Personnel	2.385.853	324.801
427 Oppositions		
431 CPS	13.479.408	2.046.175
438 Autres charges sociales		
428 Personnel - Charges à payer		
445 TVA		
<u>Dettes d'exploitation: Dettes diverses</u>		
404 Fournisseurs d'immobilisation	7.753.727	17.704.139
407 Oppositions		
4191 Avances et acomptes reçus		
4582 Maîtrise d'ouvrage		
466 Crédoiteurs divers	340.354	7.165.893
467 Autres comptes créditeurs		
4682 Charges à payer sur RA		
473 Recettes à transférer	2.465.359	
<b>TOTAL 3</b>	<b>48.169.782</b>	<b>49.499.196</b>
<b>COMPTES DE REGULARISATION</b>		
4386 Autres charges à payer		

PASSIF	Exercice 2011	Exercice 2010
	NET	NET
471 Recettes à classer	5	926 880
487 Produits constatés d'avance		
4781 Frais de poursuites		
448 Territoire Charges à payer		
477 Gain au change		
<b>TOTAL 4</b>	<b>5</b>	<b>926 880</b>
<b>TOTAL GENERAL</b>	<b>3 158 706 890</b>	<b>3 488 532 937</b>

Total Classe 1	3 110 537 103
Fonds de roulement	474 163 852
Consolidé des provisions pour créances douteuses	
Diminution du montant caution C/275 non budgétaire	- 20 000
Fonds de roulement net comptable	474 143 852

CHARGES (hors taxes)	Exercice 2011	Exercice 2010
<b>CHARGES D'EXPLOITATION</b>		
<u>Coût d'achat des marchandises vendues dans l'exercice</u>		
607,608 Achats de marchandises		
6037 Variation des stocks de marchandises		
609 Rabais, remises, ristournes obtenus sur achat		
<b>CONSOMMATION DE L'EXERCICE EN PROVENANCE DES TIERS</b>		
<u>Achats stockés d'approvisionnements</u>	110.704.569	122.118.931
601 Achats de matières premières		
602 Autres approvisionnements		
603 sauf 6037 Variation des stocks d'approvisionnement		
61 Achats de sous-traitance	17.094.281	14.669.403
604,605,606 Achats non stockés de matière et fournitures	93.610.288	107.449.528
<u>Services extérieurs</u>	30.880.029	29.784.405
621 Personnel intérimaire		
62 sauf 621 Autres	30.880.029	29.784.405
<b>IMPOTS, TAXES ET VERSEMENTS ASSIMILES</b>		
<u>Impôts</u>	644.800	192.400
63 Impôts	644.800	192.400
<u>Charges de personnel</u>	284.746.034	285.786.167
641 Rémunération du personnel permanent	220.718.849	221.083.209
643 Rémunération du personnel sur crédits	5.063.754	6.911.329
644 Rémunération du personnel recruté sur convention		

CHARGES (hors taxes)	Exercice 2011	Exercice 2010
<u>Charges de personnel</u>		
645 Charges sociales	58.645.231	57.467.629
646,647,648 Autres	318.200	324.000
<u>Autres charges</u>		
65 Autres charges de gestion courante	256.682.074	234.265.399
<u>Charges financières</u>		
686 Dotations aux amortissements et aux provisions		
661 Charges d'intérêts		
665 Escomptes accordés		
666 Pertes au change		
667 Charge nette sur cession de valeurs mobilières de placement		
668 Autres charges financières		
<u>Charges exceptionnelles</u>		
671 Charges exceptionnelles sur opérations de l'exercice	109.171.965	
672 Charges exceptionnelles sur exercices antérieurs	109.171.965	
675 Valeur comptable des éléments d'actif cédés		
678 Autres charges exceptionnelles sur opérations en capital		
<u>Dotations aux amortissements et aux provisions</u>	77.134.695	74.078.821

CHARGES (hors taxes)	Exercice 2011	Exercice 2010
<u>Dotations aux amortissements et aux provisions</u>		
681 Sur immobilisations : dotations aux amortissements et aux provisions (e	77.134.695	74.078.821
687 Dotations aux amortissements et aux provisions (charges exceptionnell		
<u>Impôts sur les bénéfices</u>		
69 Impôts sur les bénéfices		
Sous - total	869.964.166	746.226.123 309.606.541
<b>TOTAL GENERAL</b>	869.964.166	1.055.832.664

PRODUITS (hors taxes)	Exercice 2011	Exercice 2010
<b>PRODUITS D'EXPLOITATION</b>		
707 Ventes de marchandises vendues dans l'exercice		
<u>Production vendue</u>	6.478.000	6.143.837
701,702,703 Ventes	5.549.500	5.021.700
704 Travaux		
705,706,708 Prestations de services et études, activités annexes	928.500	1.122.137
709 Rabais, remises et ristournes accordées par l'établissement		
Montant net du chiffre d'affaires	6.478.000	6.143.837
<u>Production stockée</u>		
7133 En cours de production de biens		
7134 En cours de production de services		
7135 Produits		
<u>Production immobilisée</u>		
72 Production immobilisée		
<u>Subvention d'exploitation</u>	534.000.000	996.255.055
74 Subvention d'exploitation	534.000.000	996.255.055
<u>Reprises sur amortissements et provisions</u>		
78 Reprises sur amortissements et provisions		
<u>Transferts de charges</u>		
79 Transferts de charges		
<u>Autres produits</u>	1.594.293	

PRODUITS (hors taxes)	Exercice 2011	Exercice 2010
<u>Autres produits</u>		
75 Autres produits	1.594.293	
<b>PRODUITS FINANCIERS</b>		
<u>Produits financiers</u>		
761 De participation		
762 D'autres immobilisations financières		
763 D'autres créances		
764 Revenus de valeurs mobilières de placement		
765 Escomptes obtenus		
766 Gains de change		
767 Produits nets sur cessions de valeurs mobilières de placement		
768 Autres produits financiers		
<b>PRODUITS EXCEPTIONNELS</b>		
<u>Produits exceptionnels</u>	50.965.217	53.433.772
771 Produits exceptionnels sur opérations de gestion	322.115	693.112
775 Produits de cessions d'éléments d'actifs		
776 Produits issus de la neutralisation des amortissements	11.546.700	11.546.700
777 Quote-part des subventions d'investissement virée au résultat	39.096.402	41.193.960
778 Autres produits exceptionnels		
774 Produits exceptionnels ope. antérieures		
<b>Sous - total</b>	<b>593.037.510</b>	<b>1.055.832.664</b>
<b>Solde débiteur : Perte</b>	<b>276.926.656</b>	
<b>TOTAL GENERAL</b>	<b>869.964.166</b>	<b>1.055.832.664</b>


## VALEURS INACTIVES

102 CENTRE DE FORMATION PROFESSIONNELLE POUR ADULTES

EXERCICE 2011

DESIGNATION DES COMPTES		DEBIT			CREDIT			SOLDE	
COMPTE	INTITULE	Balance d'entrée	Année en cours	TOTAL	Balance d'entrée	Année en cours	TOTAL	Débit	Créditeur


Le comptable soussigné, affirme véritable, sous les peines de droit, le présent compte financier. Il affirme, en outre, et sous les mêmes peines, que les opérations portées dans ce compte sont, sans exception, toutes celles qui ont été faites pour le service de l'Etablissement et qu'il n'en existe aucune autre à sa connaissance.



JUN 2012

Vu et mis en état d'écarter;  
sur chiffres / et  
par le Trésorier Général  
de la Polynésie française  
le - 8 JUN 2012  
avec/sans observation(s)  
(n° 159/cap/obs du 8/6/12)

L'Ordonnateur soussigné certifie l'exactitude du montant des mandats de dépenses et du montant des titres de recette inscrits au présent compte financier.



A Papeete, le

28 JUN 2012

Centre de Formation  
Professionnelle des Adultes  
La Directrice Générale  
Suzanne LII


Adopté par le conseil d'Administration dans sa séance du

28 JUN 2012

A Papeete, le

Le président du conseil d'Administration,

*[Signature]*



**CENTRE DE FORMATION PROFESSIONNELLE  
POUR ADULTES**

**ATTESTATION DE CONFORMITE**

L'ordonnateur soussigné certifie que les montants des opérations budgétaires mentionnés sur la balance générale au 31/12/2011 correspondent à la totalité des opérations budgétaires mandatées et mises en recouvrement par l'établissement au titre de l'exercice 2011.

Cette attestation remplace la validation générale portée sur les derniers bordereaux de mandats et de titres. Celle-ci n'est plus possible du fait de la non intégration dans Poly-GF du montant des rejets effectués par le comptable dans le cumul des émissions des mandats et des ordres de recette.

A Papeete,  
Le 28 JUN 2012

L'ordonnateur

Centre de Formation  
Professionnelle des Adultes  
La Directrice Générale  
Suzanne LII

ASSEMBLÉE  
DE LA  
POLYNÉSIE FRANÇAISE

NOR : CFP1101598DL

DÉLIBÉRATION N° 2011-57/APF

DU 13 SEPTEMBRE 2011

---

portant approbation du compte financier de l'exercice 2010 de l'établissement public administratif dénommé « Centre de formation professionnelle des adultes – CFPA » et affectation de son résultat

---

102

L'ASSEMBLÉE DE LA POLYNÉSIE FRANÇAISE

Vu la loi organique n° 2004-192 du 27 février 2004 modifiée portant statut d'autonomie de la Polynésie française, ensemble la loi n° 2004-193 du 27 février 2004 modifiée complétant le statut d'autonomie de la Polynésie française ;

Vu la délibération n° 95-205 AT du 23 novembre 1995 modifiée portant adoption de la réglementation budgétaire, comptable et financière de la Polynésie française et de ses établissements publics ;

Vu la délibération n° 97-34 APF du 20 février 1997 portant création d'un établissement public à caractère administratif dénommé « Centre de formation professionnelle des adultes – CFPA » ;

Vu l'arrêté n° 325 CM du 1<sup>er</sup> avril 1997 modifié relatif à l'organisation, au fonctionnement et aux règles financières et comptables de l'établissement public administratif dénommé « Centre de formation professionnelle des adultes – CFPA » ;

Vu l'arrêté n° 1038 CM du 22 juillet 2011 soumettant un projet de délibération à l'assemblée de la Polynésie française ;

Vu la lettre n° 3076/2011/APF/SG du 6 septembre 2011 portant convocation en séance des représentants à l'assemblée de la Polynésie française ;

Vu le rapport n° 86-2011 du 24 août 2011 de la commission de l'emploi et de la fonction publique ;

Dans sa séance du 13 septembre 2011 ;

A D O P T E :

Article 1<sup>er</sup>.- Le montant définitif des recettes du compte financier pour l'exercice 2010 est arrêté à la somme de UN MILLIARD CENT QUATRE VINGT QUATRE MILLIONS SEPT CENT CINQUANTE CINQ MILLE SEPT CENT SOIXANTE QUATRE FRANCS CFP (1 184 755.764 F CFP) se décomposant comme suit :

- Section I de fonctionnement .....	1 055 832 664 F CFP
- Section II d'investissement .....	128 923 100 F CFP
<b>TOTAL</b> .....	<b>1 184 755 764 F CFP</b>

Article 2.- Le montant définitif des dépenses du compte financier pour l'exercice 2010 est arrêté à la somme de NEUF CENT TRENTE CINQ MILLIONS TROIS CENT SOIXANTE DEUX MILLE SEPT CENT UN FRANCS CFP (935 362 701 F CFP) se décomposant comme suit :

- Section I de fonctionnement .....	746 226 123 F CFP
- Section II d'investissement .....	189 136 578 F CFP
<b>TOTAL</b> .....	<b>935 362 701 F CFP</b>

Article 3.- Le compte financier pour l'exercice 2010, annexé à la présente délibération, est définitivement fixé ainsi qu'il suit :

	Section I FONCTIONNEMENT	Section II OPÉRATIONS EN CAPITAL	TOTAL
RECETTES (en F CFP)	1 055 832 664	128 923 100	1 184 755 764
DÉPENSES (en F CFP)	746 226 123	189 136 578	935 362 701
RÉSULTATS	309 606 541	- 60 213 478	249 393 063

Article 4. - Le résultat d'exploitation de l'exercice 2010, soit un excédent de 309 606 541 F CFP, est affecté au compte :-

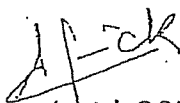
- 110 : Report à nouveau (solde créditeur)..... 309 606 541 F CFP.

Afin de couvrir le déficit cumulé de la section « Investissement » d'un montant de 590 827 247 F CFP, un prélèvement de 60 213 478 F CFP du compte 110 « Report à nouveau (solde créditeur) » est affecté au compte 1068 « Autres réserves ».


Article 5. - Au 31 décembre de l'exercice 2010, le fonds de roulement est de SEPT CENT QUARANTE SEPT MILLIONS HUIT CENT QUARANTE CINQ MILLE CINQ CENT CINQUANTE FRANCS CFP (747 845 550 F CFP).

Article 6. -Le Président de la Polynésie française est chargé de l'exécution de la présente délibération qui sera publiée au *Journal officiel* de la Polynésie française.

La Secrétaire de séance,



Annick OOPA-AFO



Benoît KAUTAI

Assignés sur la caisse  
DU PAYEUR DE POLYNESIE FRANÇAISE

BUDGET BUDGET PRINCIPAL  
ORDONNATEUR CFPA

FEUILLET N° 1  
EXERCICE 2011

NOM ET ADRESSE DU CREANCIER COMPTE A CREDITER (1)	Somme nette revenant ou créditer en monnaie locale (2)	REFERENCES DU MANDATEMENT - Objet de la dépense - Pièces justificatives									Somme mandatée en devise CFP (11)	CONTRE VALEUR en monnaie locale (F CFP)			Reliquat et Oppositions		TOTAL PAR CHAPITRE (17)
		Année d'orig. (3)	Date d'admission (4)	N° du bord. (5)	N° du mandat (6)	N° chrono ou de l'ordre de paiement (7)	IMPUTATION			Montant HT et TVA non déductible (12)		Montant TVA déductible (13)	Montant TTC (14)	Code RET. (15)	Montant EN MONNAIE LOCALE (16)		
							Article (8)	Paragr. (9)	S- Par/Prog								
ARMERO Yollande  PK 39 C/Montagne Quartier CHAVE PAPARA TAHITI 17169 SOCREDO 00022 20205300094 04 PAPARA	67 444	2011	31/12/11	1107	2251		641	6411	64111		67 444		67 444			07 444	
<b>JOURNÉE COMPLÉMENTAIRE</b>																	
<b>TOTAL:</b>	67 444										<b>I - TOTAL du présent bordereau</b>	67 444	0	67 444	<b>DEWISE</b>		
Arrêté le présent bordereau-journal des mandats à la somme figurant colonne 14										<b>II - A déduire</b>							
										( mandatements non admis )							
										<b>III - CUMUL bordereaux précédents</b>			945 188 440	0			945 188 440
										<b>IV - Montant général des mandatements admis</b>			945 265 884	0	945 265 884		

27 FEV 2012

Centre de Formation  
Professionnelle des Adultes  
La Direction Générale  
Suzanne LII

POLYNESIE FRANCAISE

BORDEREAU D'EMISSION  
DES ORDRES DE REVERSEMENTS

Feuillet n° 9/9  
Budget BP  
Exercice 2011  
Bordereau 3

Organisme :

2011  
CENTRE DE FORMATION PROFESSIONNELLE POUR ADULTES  
BP 5610 PIRAEZONE DE LA PUNAARU

Comptable assignataire :

14168-00001-9288001X068-85  
Palerie de Polynésie Française, Le Payeur de Polynésie Française  
Immeuble Papineau Rue Tepano Jaussen  
BP 449798713 - PAPEETE

Bordereau détaillé des Ordres de Reversement délivrés ce jour, sur la Caisse du Trésorier des Etablissements Publics

N° Ordres Havers.	NOM des DEBITEURS	IMPUTATION				Montant HT et TVA non déductible	Montant TVA déductible	612
		Article	Paragr.	S/Parag.	Prog.			Somme à reverser Montant TTC
8	CAISSE DE PREVOYANCE SOCIALE	841	8411	84113		182.720	0	182.720
TOTAL du Bordereau						182.720	0	182.720
RAPPEL CUMULS antérieurs						1.199.281	0	1.199.281
TOTAL GENERAL						1.381.981	0	1.381.981

Papeete, le 12/10/2011  
Pour l'Ordonnateur, et par délégation

Centre de Formation  
Professionnelle des Adultes  
La Directrice Générale  
Suzanne LII

## BORDEREAU D'EMISSION DES TITRES DE RECETTE

Je soussigné, Ordonnateur CENTRE DE FORMATION PROFESSIONNELLE POUR ADULTES, demande à Monsieur le Payeur de la Polynésie Française, de bien vouloir intégrer dans ses écritures le(s) 1 litre(s) de recette(s) ci-joint(s), numéroté(s) de 48 à 48 émis pour la somme de 928 500 F CFP dont le détail par imputation figure ci-après.

PAPEETE le 31/12/11  
L'Ordonnateur délégué,

Centre de Formation  
Professionnelle des Adultes  
  
La Directrice Générale  
**Suzanne LII**

Budget : BP  
N° Bordereau : 48  
N° Feuille : 1 / 1  
Date émission : 31/12/11  
Exercice : 2011


PRISE EN CHARGE	N° Ordre Ann/Réd.	DEBITEUR	IMPUTATION			MONTANT HT et TVA non collectée à annuler/réduire	MONTANT TVA collectée à annuler/réduire	MONTANT TTC En F CFP	REGLEMENT
			Article	Parag.	Prog.				
	48	COMMUNE DE TUMARAA	708			928 500	0	928 500	
						928 500	0	928 500	
		<b>JOURNÉE COMPLÉMENTAIRE</b>							
		TOTAL du Bordereau				928 500	0	928 500	
		RAPPEL CUMULS antérieurs				835 243 705	0	835 243 705	
		TOTAL GENERAL				936 172 205	0	936 172 205	

012

BORDEREAU DES ORDRES D'ANNULATION/REDUCTION DE RECETTE

Je soussigné, Le Chef du budget CFPA,  
demande à Monsieur Le Payeur de la Polynésie Française,  
de bien vouloir intégrer dans ses écritures les 2 titres de recettes ci-joints,  
numérotés de 1 à 2 émis pour la somme de 266000000 F CFP  
dont le détail par imputation figure ci-après.

Budget BP  
N° Bordereau 1  
Date émission 03/08/2011  
Exercice : 2011



PAPEETE le 03/08/2011  
L'Ordonnateur délégué

Centre de Formation  
Professionnelle des Adultes  
La Directrice Générale  
Suzanne LII

201

PRISE EN CHARGE	N° Ordre Ann/Réd	DEBITEUR	IMPUTATION			MONTANT HT et TVA non collectée à annuler/réduire	MONTANT TVA collectée à annuler/réduire	MONTANT TTC En F CFP	REGLEMENT
			Article	Parag.	Prog.				
	1	POLYNESIE FRANCAISE SUBVENTION DU PAYS	744			200,000,000	0	200,000,000	
	2	POLYNESIE FRANCAISE SUBVENTION DU PAYS	744			66,000,000	0	66,000,000	
		Total Bordereau				266,000,000	0	266,000,000	
		RAPPEL CUMULS antérieurs				0	0	0	
		TOTAL GENERAL				266,000,000	0	266,000,000	