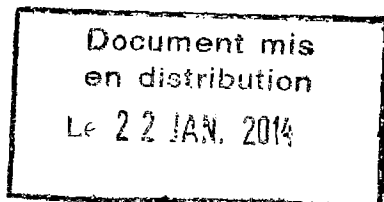


ASSEMBLÉE
DE LA
POLYNÉSIE FRANÇAISE

Commission de l'éducation,
de l'enseignement supérieur,
de la jeunesse et des sports

Papeete, le 22 JAN. 2014

N° 4-2014



RAPPORT

relatif à trois projets de délibération portant approbation des comptes financiers de l'exercice 2012 des Collèges de HAO, MAKEMO et RANGIROA et affectation de leurs résultats,

présenté au nom de la commission de l'éducation, de l'enseignement supérieur, de la jeunesse et des sports,

par Madame la représentante Gilda VAIHO FAATOA

Monsieur le Président,
Mesdames, Messieurs les représentants,

Par lettres n^{os} 8015/PR, 8016/PR et 8017/PR du 26 décembre 2013, le Président de la Polynésie française a transmis aux fins d'examen par l'assemblée de la Polynésie française, trois projets de délibération portant approbation des comptes financiers de l'exercice 2012 des Collèges de HAO, MAKEMO et RANGIROA et affectation de leurs résultats.

Les documents présentés à notre appréciation ont été examinés par les conseils d'établissement dans leur séance respective des 25 avril, 29 avril et 14 mai 2013. L'assemblée de la Polynésie française est représentée au sein des conseils d'établissement par :

- votre rapporteur, pour le collège de HAO ;
- M. Jacques RAIOHA, pour le collège de MAKEMO ;
- et par M. Moehau TERIITAHU, pour le collège de RANGIROA.

1. PRÉSENTATION DES ÉTABLISSEMENTS

Pour ce qui concerne l'enseignement du 1^{er} cycle du second degré dans l'archipel des Tuamotu-Gambier, le collège de RANGIROA accueille les enfants des Tuamotu Nord. Rattaché à ce collège, le GOD de Manihi accueille dans un premier temps les enfants de Manihi, Takaroa et Takapoto. Les collèges de Hao et Makemo reçoivent les enfants des Tuamotu-Est et des Gambier.

En termes de formation dans les structures de l'enseignement public, les trois collèges dispensent un enseignement général et deux d'entre eux (*Hao et Rangiroa*) un enseignement technique de type CETAD avec des formations dans les domaines AFAT et GEMM.

1.1 La population scolaire

La population scolaire de ces trois collèges, de 2010 à 2012, a évolué comme suit :

Établissement	2010				2011				2012			
	Collège + GOD	CETAD	Total	dont internes	Collège + GOD	CETAD	Total	dont internes	Collège + GOD	CETAD	Total	dont internes
HAO	322	61	383	262	310	67	377	251	311	60	371	255
MAKEMO	177	0	177	106	191	0	191	112	187	0	187	110
RANGIROA	403	110	519	227	382	118	500	217	401	116	517	225*
TOTAL	902	171	1 073	595	883	185	1 068	580	899	176	1 075	590

* dont 9 internes hébergés en famille d'accueil

La scolarité hors du noyau familial est une conséquence logique de l'implantation sporadique de structures du second degré dans les îles éloignées de Tahiti. Dans l'archipel des Tuamotu, eu égard au nombre d'atolls, la proportion d'élèves accueillis en internat est la plus importante de la Polynésie française.

1.2 Les moyens

Par catégories, les effectifs réels en personnel, appréciés au 31 décembre de chaque année ont évolué de la façon suivante sur les trois derniers exercices :

Catégories de Personnel	2010			2011			2012		
	HAO	MAKEMO	RANGIROA	HAO	MAKEMO	RANGIROA	HAO	MAKEMO	RANGIROA
Direction	1	1	2	1	1	2	1	1	2
Administration	3	3	5,8	3	3	5,5	3,5	3	5
Encadrement	14	10	23	14	10	23	16	10	20
Entretien et Santé	17	10	21	17	10	21	17	10	19
Enseignant	28	13	53	28	13	52	28	14	53
Total	63	37	104,8	63	37	103,5	65,5	38	99
TOTAL	204,8			203,5			202,5		

Les moyens financiers mis à la disposition des deux établissements depuis trois ans ont évolué comme suit :

Désignation	2010			2011			2012		
	HAO	MAKEMO	RANGIROA	HAO	MAKEMO	RANGIROA	HAO	MAKEMO	RANGIROA
Subvention du Pays	39 993 646	24 174 378	68 566 339	51 848 925	22 568 381	50 792 717	79 031 315	23 625 574	52 248 119
Participation de la CPS	38 394 134	0	0	36 861 035	0	0	4 808 365	0	0
Ressources propres	9 758 522	19 437 390	39 201 055	0	17 448 120	41 744 039	3 501 689	17 263 241	39 248 119
Autres ressources	0	0	156 000	0	0	7 443 248	0	0	6 046 815
Total	88 146 302	43 611 768	113 073 027	88 709 960	40 016 501	99 980 004	87 341 369	40 888 815	97 759 961
TOTAL	244 831 097 F CFP			228 706 465 F CFP			225 990 145 F CFP		

2. SYNTHÈSE DE L'ACTIVITÉ SCOLAIRE

2.1 Les résultats scolaires

Les taux de réussite au Diplôme National du Brevet ainsi qu'aux différents certificats d'aptitude professionnelle au développement des trois établissements s'établissent comme suit (en %) :

Établissement	Série	2010	2011	2012
Collège de HAO	DNB série collège/techno	38,7	55,8	60
	DNB série professionnelle	13	65	39
	CAPD AFAT	85,7	66,6	100
	CAPD GEMM	71	72	100

Établissement	Série	2010	2011	2012
Collège de MAKEMO	DNB série collège/techno	47	71,8	49

Établissement	Série	2010	2011	2012
Collège de RANGIROA	DNB série collège/techno	80	84	81
	DNB série professionnelle	18	70	80
	CAPD AFAT	Non ouvert	Non ouvert	100
	CAPD GEMM	72	50	100

2.2 L'orientation post-DNB

Pour ce qui est de l'enseignement aux collèges, les orientations pour la fin de l'année 2011-2012 se sont opérées de la manière qui suit :

Orientation après la 3 ^e (en %)	Collège de HAO	Collège de MAKEMO	Collège de RANGIROA
2 nd e générale ou technologique	53,2	31,11	43
2 nd e professionnelle	46,8	38	56
Autres	0	30,89 (CAP)	0
Redoublement	0	0	0

Les chefs d'établissement de ces trois collèges constatent que les élèves éprouvent de grandes difficultés à se projeter dans l'avenir. Le contexte d'isolement et l'environnement familial et socioculturel limité sont les raisons majeures d'une faiblesse de motivation pour une poursuite d'études.

2.3 Absentéisme

Pour le collège de HAO, l'absentéisme des élèves pensionnaires reste résiduel. En ce qui concerne les élèves originaires de Hao, l'absentéisme est concentré sur quelques familles fragilisées mais se traite facilement grâce au partenariat noué avec les *mutoi* de la commune pour les cas de récurrence ; l'action des services sociaux restant ponctuelle (2 à 3 courtes missions par an).

Pour ce qui est du collège de MAKEMO, il est également constaté un très faible taux d'absentéisme, celui-ci étant d'ailleurs toujours justifié. Le chef d'établissement impute cet état de fait au contexte (*pensionnat, petitesse de l'atoll*) dans lequel évoluent les élèves.

Il est enfin de même pour le collège de RANGIROA, pour qui l'absentéisme ne concerne qu'un très faible nombre d'élèves. Leur situation est toutefois problématique et nécessite l'assistance individuelle des affaires sociales.

3. EXAMEN DES COMPTES FINANCIERS

3.1 Les grandes masses

À la clôture de l'exercice considéré, les comptes financiers des collèges de HAO, MAKEMO et RANGIROA se présentent comme suit :

Collège de HAO	SECTION FONCTIONNEMENT	SECTION INVESTISSEMENT	TOTAL
RECETTES	87 341 369	0	87 341 369
DÉPENSES	85 077 581	6 132 556	91 210 137
RÉSULTATS	2 263 788	- 6 132 556	- 3 868 768

Après une année 2009 difficile au niveau de l'équilibre financier du Service annexe d'hébergement, l'année 2010 s'est placée sous le signe d'une remise en concurrence des fournisseurs et de la mise en place d'une véritable politique d'achat.

Cet effort a porté ses fruits puisque cette année 2012 terminera bénéficiaire pour le chapitre R2, ce qui a permis de pérenniser le petit déjeuner continental du dimanche matin et d'y ajouter, le samedi, 3 services de fruits en fonction des arrivages par bateau.

Cette nouvelle situation, plus saine financièrement, a permis de mettre en œuvre en 2012 plusieurs menus améliorés.

Au niveau de l'investissement, les opérations ont concerné la réparation des chambres froides, l'achat d'un véhicule et la remise à neuf du mobilier de 2 salles de classes.

Collège de MAKEMO	SECTION FONCTIONNEMENT	SECTION INVESTISSEMENT	TOTAL
RECETTES	40 854 326	34 489	40 888 815
DÉPENSES	37 151 560	0	37 151 560
RÉSULTATS	3 702 766	34 489	3 737 255

Par souci d'économie, cet établissement n'a effectué aucun prélèvement sur fonds de réserves. De même, aucune décision budgétaire modificative n'est intervenue sur l'exercice 2012.

Collège de RANGIROA	SECTION FONCTIONNEMENT	SECTION INVESTISSEMENT	TOTAL
RECETTES	97 511 406	248 555	97 759 961
DÉPENSES	100 999 108	336 636	101 335 744
RÉSULTATS	- 3 487 702	- 88 081	- 3 575 783

Le GOD de Manihi (*chapitre J81*) connaît en 2012 un résultat négatif de 243 334 F CFP du fait de nombreuses commandes de fonctionnement général opérées sur cet exercice (*réparations, consommables informatiques...*) et d'achats de divers mobiliers (*chaises et tables*) pour le remplacement des mobiliers abîmés.

Depuis 2009, le CETAD, grâce à une rigueur budgétaire et à une augmentation de la vente des objets confectionnés, a connu des résultats positifs. Cependant, est constatée une augmentation de 30 % des charges par rapport à 2011 pour cette activité, s'expliquant par un effort de renouvellement de diverses machines de production dans les ateliers.

Le résultat de la section de fonctionnement est déficitaire, contrairement aux années antérieures. Ce résultat est à contraster car si le service général et le CETAD présente un excédent cumulé de 602 843 F CFP, le GOD de Manihi et surtout le Service annexe d'hébergement présente un déficit total de 4 090 545 F CFP.

Malgré des innovations et d'importantes améliorations au niveau de la confection des repas, le résultat de ce chapitre est déficitaire en raison par ailleurs de la prise en charge de factures de 2011 sur le budget de 2012, mais aussi par la prise en charge des 110 matelas pour l'internat, à hauteur de 1 064 250 F CFP.

Le résultat déficitaire relativement faible de la section en capital s'explique quant à lui par l'ensemble des acquisitions immobilisées faites sur les réserves disponibles du CETAD comme du Service annexe d'hébergement de l'établissement.

3.2 L'évolution de la structure financière des établissements

L'évolution de la structure financière des trois établissements s'analysera à partir des bilans simplifiés ci-dessous, qui traduisent leur état patrimonial sur les 3 derniers exercices.

Collège de HAO

ACTIF	2010	2011	2012	PASSIF	2010	2011	2012
Actif immobilisé	145 211 295	150 314 334	156 435 693	Capitaux propres	88 458 378	88 397 124	84 413 775
<i>dont amortissements</i>	- 89 688 653	- 94 907 919	- 101 147 792	Provisions			
Actif circulant	52 699 092	50 350 580	45 021 692	Dettes	19 763 356	17 359 871	15 895 818
Régularisations	0			Régularisations			
TOTAL	108 221 734	105 756 995	100 309 593	TOTAL	108 221 734	105 756 995	100 309 593

On note que les créances d'exploitation demeurent à un niveau très haut (45 021 692 F CFP) en raison d'un recouvrement très faible des créances de cantine pour les années antérieures.

Collège de MAKEMO

ACTIF	2010	2011	2012	PASSIF	2010	2011	2012
Actif immobilisé	33 887 215	52 674 976	52 67 4976	Capitaux propres	27 864 964	21 354 783	25 057 550
<i>dont amortissements</i>	31 931 149	36 141 741	36 141 740	Provisions			
Actif circulant	10 591 268	8 980 475	17 353 979	Dettes	3 470 131	4 158 927	8 829 665
Régularisations	0	0		Régularisations	0		
TOTAL	31 335 095	25 513 710	33 887 215	TOTAL	31 335 095	25 513 710	33 887 215

Collège de RANGIROA

ACTIF	2010	2011	2012	PASSIF	2010	2011	2012
Actif immobilisé	111 249 187	111 548 467	111 885 103	Capitaux propres	56 137 581	61 878 685	58 390 983
<i>dont amortissements</i>	61 771 878	61 771 878	61 771 878	Provisions			
Actif circulant	25 113 147	24 596 691	23 286 533	Dettes	18 614 517	12 494 595	15 008 775
Régularisations	158 642			Régularisations			
TOTAL	74 749 098	74 373 280	73 399 758		74 749 098	74 373 280	73 399 758

L'actif immobilisé évolue peu du fait du faible volume des achats immobilisés. Le fait que les calculs de dépréciations n'ont pas été faits depuis deux années perturbent également l'analyse de la situation patrimoniale L'actif net immobilisé du collège de RANGIROA s'élève ainsi à 50 113 225 F CFP.

En ce qui concerne les créances d'exploitation, d'un montant de 22 642 944 F CFP, celles-ci sont constituées essentiellement des créances de cantine peu élevées (2 181 303 F CFP) et des subventions du Pays en attente de versement.

3.3 Le fonds de roulement

Les fonds de roulement de ces trois établissements ont varié de la manière suivante :

	2010	2011	2012
Collège de HAO	32 011 242 F CFP	32 072 117 F CFP	28 203 349 F CFP <i>correspondant à 121 jours de fonctionnement</i>
Collège de MAKEMO	6 527 161 F CFP	4 454 106 F CFP	8 191 361 F CFP <i>correspondant à 80 jours de fonctionnement</i>
Collège de RANGIROA	6 288 839 F CFP	11 225 952 F CFP	7 650 169 F CFP <i>correspondant à 28 jours de fonctionnement</i>

4. AFFECTATION DES RÉSULTATS

Les comptes financiers de ces trois établissements présentent donc les résultats suivants :

- déficitaire de 3 868 768 F CFP pour le collège de HAO ;
- excédentaire de 3 737 255 F CFP pour le collège de MAKEMO ;
- déficitaire de 3 575 783 F CFP pour le collège de RANGIROA.

Ces résultats font varier, suivant les cas, à la hausse ou à la baisse les fonds de roulement de chacun de ces collèges.

Quant à leurs résultats de fonctionnement, ceux-ci sont affectés comme suit :

	Collège de HAO	Collège de MAKEMO	Collège de RANGIROA
Résultat de fonctionnement	2 263 788 F CFP	3 702 766 F CFP	- 3 487 702 F CFP
<i>Affecté au compte 10681 : Réserves service général</i>	3 269 352 F CFP	2 785 364 F CFP	397 127 F CFP
<i>Affecté au compte 10684 : Réserves services spéciaux</i>	- 1 005 564 F CFP	917 402 F CFP	- 3 884 829 F CFP

*
* *

Après avoir pris acte de ces résultats, le rapporteur propose à ses collègues de l'assemblée de la Polynésie française, au nom de la commission de l'éducation, de l'enseignement supérieur, de la jeunesse et des sports, d'adopter les projets de délibération ci-joints.

LE RAPPORTEUR

Gilda VAIHO-FAATOA

**ASSEMBLÉE
DE LA
POLYNÉSIE FRANÇAISE**

NOR : DES1302117DL

DÉLIBÉRATION N° 2014-79/APF

DU 18 JUILLET 2014

portant approbation du compte financier de
l'exercice 2012 du Collège de RANGIROA et
affectation de son résultat

LA COMMISSION PERMANENTE

Vu la loi organique n° 2004-192 du 27 février 2004 modifiée portant statut d'autonomie de la Polynésie française, ensemble la loi n° 2004-193 du 27 février 2004 modifiée complétant le statut d'autonomie de la Polynésie française ;

Vu la délibération n° 87-14 AT du 29 janvier 1987 portant création de la direction des enseignements secondaires ;

Vu la délibération n° 88-145 AT du 20 octobre 1988 modifiée portant création des établissements publics d'enseignement de la Polynésie française du premier et second cycle du second degré et l'arrêté n° 732 CM du 17 juin 1987 modifié portant organisation administrative et financière de ces établissements ;

Vu la délibération n° 90-85 AT du 30 août 1990 modifiée portant règlement de l'assemblée de la Polynésie française ;

Vu la délibération n° 95-205 AT du 23 novembre 1995 modifiée portant adoption de la réglementation budgétaire, comptable et financière de la Polynésie française et de ses établissements publics ;

Vu l'arrêté n° 1975 CM du 26 décembre 2013 soumettant un projet de délibération à l'assemblée de la Polynésie française ;

Vu la lettre n° 1935/2014/APF/SG du 11 juillet 2014 portant convocation en séance des représentants à l'assemblée de la Polynésie française ;

Vu le rapport n° 4-2014 du 22 janvier 2014 de la commission de l'éducation, de l'enseignement supérieur, de la jeunesse et des sports ;

Dans sa séance du 18 juillet 2014 ;

A D O P T E :

Article 1^{er}.- Le montant définitif des recettes du compte financier du Collège de RANGIROA pour l'exercice 2012 est arrêté à la somme de quatre-vingt-dix-sept millions sept cent cinquante-neuf mille neuf cent soixante et un francs (97 759 961 F CFP) se décomposant comme suit :

Section I de fonctionnement	97 511 406 F CFP
Section II d'investissement	248 555 F CFP
TOTAL	97 759 961 F CFP

Article 2.- Le montant définitif des dépenses du compte financier du Collège de RANGIROA pour l'exercice 2012 est arrêté à la somme de cent un millions trois cent trente-cinq mille sept cent quarante-quatre francs (101 335 744 F CFP) se décomposant comme suit :

Section I de fonctionnement	100 999 108 F CFP
Section II d'investissement	336 636 F CFP
TOTAL	101 335 744 F CFP

Article 3.- Le compte financier du Collège de RANGIROA pour l'exercice 2012 annexé à la présente délibération, est définitivement fixé ainsi qu'il suit :


	Section I FONCTIONNEMENT	Section II OPÉRATIONS EN CAPITAL	TOTAL
RECETTES (en F CFP)	97 511 406	248 555	97 759 961
DÉPENSES (en F CFP)	100 999 108	336 636	101 335 744
RÉSULTAT	- 3 487 702	- 88 081	- 3 575 783


Article 4.- Le résultat de la section de fonctionnement de l'exercice 2012, soit un déficit de 3 487 702 F CFP est affecté comme suit :

- 10681 : réserves service général	397 127 F CFP
- 10684 : réserves services spéciaux	- 3 884 829 F CFP

Article 5.- Au 31 décembre de l'exercice 2012, le fonds de roulement du Collège de RANGIROA est de sept millions six cent cinquante mille cent soixante-neuf francs (7 650 169 F CFP).

Article 6.- Le Président de la Polynésie française est chargé de l'exécution de la présente délibération qui sera publiée au *Journal officiel* de la Polynésie française.

La secrétaire,

 Elise VANAA

Le président,

 René TEMEHARO

Académie de POLYNESIE FRANCAISE

EXERCICE 2012

ETABLISSEMENT : 9840332N
COLLEGE DE RANGIROA
AVATORU

PARAPHE :

REGION

TOM+COLLECTIVITE TERRITORIALE

COMPTE FINANCIER DE L'EXERCICE 2012

PRESENTE PAR :

M. DAYRIES DANIEL, Ordonnateur

M. GOURONNEC ACHILLE, Agent comptable

BALANCE DEFINITIVE

NUMEROS DES COMPTES	INTITULES DES COMPTES	DEBITS			NUMEROS DES COMPTES
		BILAN D'ENTREE	OPERATIONS EXERCICE	TOTAL	
CLASSE 1 - COMPTES DE CAPITAUX					
10681	AUTRES RESERVES ETABLISSEMENT	0	0	0	10681
106821	SS : ENSEIGNEMENT TECHNIQUE	0	148 190	148 190	106821
1068281	FORM.INITIALE AUTR.SS	0	0	0	1068281
106872	SS:SERV.ANNEXE HEBER.(HORS GS)	0	188 446	188 446	106872
1069	DEPRECIATION DE L'ACTIF	61 771 878	0	61 771 878	1069
120	RESULTAT EXERCICE (EXCEDENT)	0	5 444 824	5 444 824	120
129	RESULTAT EXERCICE (DEFICIT)	0	100 999 108	100 999 108	129
1312	SUBV. INVESTISSEMENT REGION	0	0	0	1312
13188	AUTRES PARTICIP. ET SUBV.EQUIP	0	0	0	13188
	TOTAUX CLASSE 1	61 771 878	106 780 568	168 552 446	

DES COMPTES DU GRAND LIVRE

NUMEROS DES COMPTES	CREDITS			BILAN DE SORTIE		NUMEROS DES COMPTES
	BILAN D'ENTREE	OPERATIONS EXERCICE	TOTAL	ACTIF	PASSIF	
10681	36 685 035	2 096 105	38 781 140	0	38 781 140	10681
106821	606 812	651 285	1 258 097	0	1 109 907	106821
1068281	628 536	821 844	1 450 380	0	1 450 380	1068281
106872	2 539 365	2 212 226	4 751 591	0	4 563 145	106872
1069	0	0	0	61 771 878	0	1069
120	5 444 824	0	5 444 824	0	0	120
129	0	97 511 406	97 511 406	3 487 702	0	129
1312	77 167 403	0	77 167 403	0	77 167 403	1312
13188	578 588	0	578 588	0	578 588	13188
	123 650 563	103 292 866	226 943 429	65 259 580	123 650 563	

BALANCE DEFINITIVE

NUMEROS DES COMPTES	INTITULES DES COMPTES	DEBITS			NUMEROS DES COMPTES
		BILAN D'ENTREE	OPERATIONS EXERCICE	TOTAL	
CLASSE 2 - COMPTES D'IMMOBILISATIONS					
205	CONCESSIONS DROITS SIMILAIRES	147 512	0	147 512	205
2131	BATIMENTS	7 678 765	0	7 678 765	2131
2145	AGENCEMENTS AMENAGEM.INSTALL.	546 846	0	546 846	2145
215	INSTALL.TECHNIQUES,MAT,OUTIL.	60 076 832	336 636	60 413 468	215
216	COLLECTIONS	90 000	0	90 000	216
2182	MATERIEL DE TRANSPORT	5 586 170	0	5 586 170	2182
2183	MATERIEL DE BUREAU ET INFORM.	10 442 148	0	10 442 148	2183
2184	MOBILIER	26 964 194	0	26 964 194	2184
275	DEPOTS ET CAUTIONNEMENTS VERS.	16 000	0	16 000	275
2813BIS	DEPRECIAT.CONSTRUCTIONS	0	0	0	2813BIS
2815BIS	DEPREC.INSTAL.TECH.MAT.IND.OUT	0	0	0	2815BIS
2818BIS	DEPRECIAT.AUTRES IMMOBIL.CORP.	0	0	0	2818BIS
	TOTAUX CLASSE 2	111 548 467	336 636	111 885 103	

DES COMPTES DU GRAND LIVRE

NUMEROS DES COMPTES	CREDITS			BILAN DE SORTIE		NUMEROS DES COMPTES
	BILAN D'ENTREE	OPERATIONS EXERCICE	TOTAL	ACTIF	PASSIF	
205	0	0	0	147 512	0	205
2131	0	0	0	7 678 765	0	2131
2145	0	0	0	546 846	0	2145
215	0	0	0	60 413 468	0	215
216	0	0	0	90 000	0	216
2182	0	0	0	5 586 170	0	2182
2183	0	0	0	10 442 148	0	2183
2184	0	0	0	26 964 194	0	2184
275	0	0	0	16 000	0	275
2813BIS	3 292 314	0	3 292 314	0	3 292 314	2813BIS
2815BIS	46 640 626	0	46 640 626	0	46 640 626	2815BIS
2818BIS	11 838 938	0	11 838 938	0	11 838 938	2818BIS
	61 771 878	0	61 771 878	111 885 103	61 771 878	

BALANCE DEFINITIVE

NUMEROS DES COMPTES	INTITULES DES COMPTES	DEBITS			NUMEROS DES COMPTES
		BILAN D'ENTREE	OPERATIONS EXERCICE	TOTAL	
CLASSE 3 - COMPTES DE STOCKS ET EN-COURS					
311	DENREES	892 144	0	892 144	311
	TOTAUX CLASSE 3	892 144	0	892 144	

EXERCICE 2012

ETABLISSEMENT : 9840332N
 COLLEGE DE RANGIROA
 AVATORU

PARAPHE :
 REGION
 TOM+COLLECTIVITE TERRITORIALE
 PIECE N° 2
 EDITE LE : 22/02/13
 PAGE : 3

DES COMPTES DU GRAND LIVRE

NUMEROS DES COMPTES	CREDITS			BILAN DE SORTIE		NUMEROS DES COMPTES
	BILAN D'ENTREE	OPERATIONS EXERCICE	TOTAL	ACTIF	PASSIF	
311	0	248 555	248 555	643 589	0	311
	0	248 555	248 555	643 589	0	

EXERCICE 2012

ETABLISSEMENT : 9840332N
 COLLEGE DE RANGIROA
 AVATORU

BALANCE DEFINITIVE

NUMEROS DES COMPTES	INTITULES DES COMPTES	DEBITS			NUMEROS DES COMPTES
		BILAN D'ENTREE	OPERATIONS EXERCICE	TOTAL	
CLASSE 6 - COMPTES DE CHARGES					
6011	ACHAT DE DENREES	0	26 552 064	26 552 064	6011
6013	ACHAT DE MATIERES OEUVRE	0	1 481 450	1 481 450	6013
60311	VARIAT. STOCK DE DENREES	0	248 555	248 555	60311
60611	ELECTRICITE	0	4 771 246	4 771 246	60611
60612	GAZ	0	432 474	432 474	60612
60613	CARBURANTS ET LUBRIFIANTS	0	305 351	305 351	60613
6062	MANUELS SCOLAIRES	0	961 950	961 950	6062
6063	FOURNIT.PETIT MAT.ENTRETIEN	0	537 441	537 441	6063
60641	FOURNITURES ADMIN. GENERALES	0	896 373	896 373	60641
60642	CARNETS CORRESPONDANCE	0	185 900	185 900	60642
6065	LINGE,VETEMENTS,PROD.NETTOYAGE	0	1 537 283	1 537 283	6065
6066	INFIRMERIE ET PRODUITS PHARM.	0	408 911	408 911	6066
6067	FOURNITURES ET MATERIEL ENS.	0	1 760 886	1 760 886	6067
6068	AUTRES FOURNIT(MAT.MOB.UTIL)	0	3 400 960	3 400 960	6068
613	LOCATIONS	0	606 296	606 296	613
615	ENTRETIEN REPARATION	0	6 062 917	6 062 917	615
616	PRIMES ASSURANCES	0	95 408	95 408	616
61811	DOC ADM : ABONNEMENTS	0	78 762	78 762	61811
61812	DOC ADM : OUVRAGES	0	653 133	653 133	61812
622	REMU.INTERMED.-HONORAIRES	0	40 000	40 000	622
6245	VOYAGES ETUDES/VISITES/SORTIES	0	359 150	359 150	6245
6248	TRANSPORTS DIVERS	0	1 161 684	1 161 684	6248
6251	VOYAGES DEPLACEMENTS PERSON.	0	351 734	351 734	6251
6257	RECEPTIONS	0	322 559	322 559	6257
6264	TELEPHONE	0	1 470 248	1 470 248	6264
6265	AFFRANCHISSEMENTS	0	143 500	143 500	6265

DES COMPTES DU GRAND LIVRE

NUMEROS DES COMPTES	CREDITS			BILAN DE SORTIE		NUMEROS DES COMPTES
	BILAN D'ENTREE	OPERATIONS EXERCICE	TOTAL	ACTIF	PASSIF	
6011	0	26 552 064	26 552 064	0	0	6011
6013	0	1 481 450	1 481 450	0	0	6013
60311	0	248 555	248 555	0	0	60311
60611	0	4 771 246	4 771 246	0	0	60611
60612	0	432 474	432 474	0	0	60612
60613	0	305 351	305 351	0	0	60613
6062	0	961 950	961 950	0	0	6062
6063	0	537 441	537 441	0	0	6063
60641	0	896 373	896 373	0	0	60641
60642	0	185 900	185 900	0	0	60642
6065	0	1 537 283	1 537 283	0	0	6065
6066	0	408 911	408 911	0	0	6066
6067	0	1 760 886	1 760 886	0	0	6067
6068	0	3 400 960	3 400 960	0	0	6068
613	0	606 296	606 296	0	0	613
615	0	6 062 917	6 062 917	0	0	615
616	0	95 408	95 408	0	0	616
61811	0	78 762	78 762	0	0	61811
61812	0	653 133	653 133	0	0	61812
622	0	40 000	40 000	0	0	622
6245	0	359 150	359 150	0	0	6245
6248	0	1 161 684	1 161 684	0	0	6248
6251	0	351 734	351 734	0	0	6251
6257	0	322 559	322 559	0	0	6257
6264	0	1 470 248	1 470 248	0	0	6264
6265	0	143 500	143 500	0	0	6265

EXERCICE 2012

ETABLISSEMENT : 9840332N
 COLLEGE DE RANGIROA
 AVATORU

BALANCE DEFINITIVE

NUMEROS DES COMPTES	INTITULES DES COMPTES	DEBITS			NUMEROS DES COMPTES
		BILAN D'ENTREE	OPERATIONS EXERCICE	TOTAL	
CLASSE 6 - COMPTES DE CHARGES					
6266	INTERNET	0	59 400	59 400	6266
62854	VERS.FORF.HEBERGEMENTS-ELEVES	0	5 524 200	5 524 200	62854
6288	AUTRES CHARGES EXT. DIVERSES	0	1 316 474	1 316 474	6288
635	AUTRES IMPOTS-TAXES IMPOTS	0	265 000	265 000	635
6448	AUTRES REMUNERATIONS	0	1 711 743	1 711 743	6448
6458	COTIS. AUTRES ORG. SOCIAUX	0	688 149	688 149	6458
6571	BOURSES NAT.ETUDES,D'EQUIPT.	0	31 087 500	31 087 500	6571
65762	FONDS SOCIAL COLLEGIEN LYCEEN	0	565 600	565 600	65762
65788	AUTRES CHARGES SPECIFIQUES	0	50 000	50 000	65788
6588	CONTRIB. ENTRE SERVICES ETAB.	0	4 397 190	4 397 190	6588
67188	DIVERSES AUTR.CH.EXC. OP.GEST.	0	507 617	507 617	67188
	TOTAUX CLASSE 6	0	100 999 108	100 999 108	

EXERCICE 2012

ETABLISSEMENT : 9840332N
 COLLEGE DE RANGIROA
 AVATORU

PARAPHE :
 REGION
 TOM+COLLECTIVITE TERRITORIALE
 PIECE N° 2
 EDITE LE : 22/02/13
 PAGE : 8

DES COMPTES DU GRAND LIVRE

NUMEROS DES COMPTES	CREDITS			BILAN DE SORTIE		NUMEROS DES COMPTES
	BILAN D'ENTREE	OPERATIONS EXERCICE	TOTAL	ACTIF	PASSIF	
6266	0	59 400	59 400	0	0	6266
62854	0	5 524 200	5 524 200	0	0	62854
6288	0	1 316 474	1 316 474	0	0	6288
635	0	265 000	265 000	0	0	635
6448	0	1 711 743	1 711 743	0	0	6448
6458	0	688 149	688 149	0	0	6458
6571	0	31 087 500	31 087 500	0	0	6571
65762	0	565 600	565 600	0	0	65762
65788	0	50 000	50 000	0	0	65788
6588	0	4 397 190	4 397 190	0	0	6588
67188	0	507 617	507 617	0	0	67188
	0	100 999 108	100 999 108	0	0	

BALANCE DEFINITIVE

NUMEROS DES COMPTES	INTITULES DES COMPTES	DÉBITS			NUMEROS DES COMPTES
		BILAN D'ENTREE	OPERATIONS EXERCICE	TOTAL	
CLASSE 7 - COMPTES DE PRODUITS					
701	VENTES OBJETS CONFECTIONNES	0	1 799 085	1 799 085	701
703	VENTE DE PRODUITS RESIDUELS	0	50 000	50 000	703
70621	PRODUITS SCOLAIRES-FORFAITS	0	31 053 000	31 053 000	70621
7065	HEBERGEMENTS	0	1 574 400	1 574 400	7065
7087	PART. AUTRES ORG. FRAIS GENE.	0	6 046 815	6 046 815	7087
70888	AUTRES PRODUITS ANNEXES	0	342 797	342 797	70888
74421	SUBV. FONCTIONNEMENT REGION	0	16 387 100	16 387 100	74421
74428	AUTRES SUBVENTIONS REGION	0	33 255 211	33 255 211	74428
7448	AUTRES SUBV. COLLEC. PUBLIQUES	0	2 605 808	2 605 808	7448
7588	CONTRIB. ENTRE SERVICES ETAB.	0	4 397 190	4 397 190	7588
	TOTAUX CLASSE 7	0	97 511 406	97 511 406	

DES COMPTES DU GRAND LIVRE

NUMEROS DES COMPTES	CREDITS			BILAN DE SORTIE		NUMEROS DES COMPTES
	BILAN D'ENTREE	OPERATIONS EXERCICE	TOTAL	ACTIF	PASSIF	
701	0	1 799 085	1 799 085	0	0	701
703	0	50 000	50 000	0	0	703
70621	0	31 053 000	31 053 000	0	0	70621
7065	0	1 574 400	1 574 400	0	0	7065
7087	0	6 046 815	6 046 815	0	0	7087
70888	0	342 797	342 797	0	0	70888
74421	0	16 387 100	16 387 100	0	0	74421
74428	0	33 255 211	33 255 211	0	0	74428
7448	0	2 605 808	2 605 808	0	0	7448
7588	0	4 397 190	4 397 190	0	0	7588
	0	97 511 406	97 511 406	0	0	

EXERCICE 2012

ETABLISSEMENT : 9840332N
COLLEGE DE RANGIROA
AVATORU

BALANCE DEFINITIVE

NUMEROS DES COMPTES	INTITULES DES COMPTES	DEBITS			NUMEROS DES COMPTES
		BILAN D'ENTREE	OPERATIONS EXERCICE	TOTAL	
CLASSE 8 - COMPTES SPECIAUX					
890	BILAN D'OUVERTURE	0	197 917 036	197 917 036	890
	TOTAUX CLASSE 8	0	197 917 036	197 917 036	

EXERCICE 2012

ETABLISSEMENT : 9840332N
 COLLEGE DE RANGIROA
 AVATORU

PARAPHE :
 REGION
 TOM+COLLECTIVITE TERRITORIALE
 PIECE N° 2
 EDITE LE : 22/02/13
 PAGE : 10

DES COMPTES DU GRAND LIVRE


NUMEROS DES COMPTES	CREDITS			BILAN DE SORTIE		NUMEROS DES COMPTES
	BILAN D'ENTREE	OPERATIONS EXERCICE	TOTAL	ACTIF	PASSIF	
890	0	197 917 036	197 917 036	0	0	890
	0	197 917 036	197 917 036	0	0	

BALANCE DEFINITIVE

NUMEROS DES CLASSES		DEBITS			NUMEROS DES CLASSES
		BILAN D'ENTREE	OPERATIONS EXERCICE	TOTAL	
RECAPITULATION					
1	TOTAUX CLASSE 1	61 771 878	106 780 568	168 552 446	1
2	TOTAUX CLASSE 2	111 548 467	336 636	111 885 103	2
3	TOTAUX CLASSE 3	892 144	0	892 144	3
4	TOTAUX CLASSE 4	17 880 974	242 601 512	260 482 486	4
5	TOTAUX CLASSE 5	5 823 573	152 186 998	158 010 571	5
6	TOTAUX CLASSE 6	0	100 999 108	100 999 108	6
7	TOTAUX CLASSE 7	0	97 511 406	97 511 406	7
8	TOTAUX CLASSE 8	0	197 917 036	197 917 036	8
TCLASSE	TOTAUX GENERAUX	197 917 036	898 333 264	1 096 250 300	TCLASSE

DES COMPTES DU GRAND LIVRE

NUMEROS DES CLASSES	CREDITS			BILAN DE SORTIE		NUMEROS DES CLASSES
	BILAN D'ENTREE	OPERATIONS EXERCICE	TOTAL	ACTIF	PASSIF	
1	123 650 563	103 292 866	226 943 429	65 259 580	123 650 563	1
2	61 771 878	0	61 771 878	111 885 103	61 771 878	2
3	0	248 555	248 555	643 589	0	3
4	6 899 296	245 942 718	252 842 014	19 057 510	11 417 038	4
5	5 595 299	152 421 575	158 016 874	3 587 804	3 594 107	5
6	0	100 999 108	100 999 108	0	0	6
7	0	97 511 406	97 511 406	0	0	7
8	0	197 917 036	197 917 036	0	0	8
TCLASSE	197 917 036	898 333 264	1 096 250 300	200 433 586	200 433 586	TCLASSE

L'Agent comptable,
GOURONNEC ACHILLEL'Ordonnateur,
DAYRIES DANIELL'Agent Comptable
Collège de Rangiroa

DEVELOPPEMENT DES CHARGES

NUMEROS DES COMPTES	INTITULES DES COMPTES	MONTANT DES CHARGES					SITUATION / PREVISIONS		
		MONTANT BRUT DES MANDATS	DONT MANDATS SUR CREDITS D'EXTOURNE	REVERSEMENTS	EXTOURNE	MONTANT NET DES CHARGES	CREDITS OUVERTS	CREDITS BUDGETAIRES NON EMPLOYES	CREDITS EXTOURNE NON EMPLOYES
PREMIERE SECTION : FONCTIONNEMENT									
CHAPITRE A1 -Activ. éduc. pédago. (RE GEN)									
6067	Fournitures et matériel ens.	1 344 358	0	0	0	1 344 358			
6068	Autres fournl(mat,mob,outil)	308 553	0	0	0	308 553			
613	Locations	284 480	0	0	0	284 480			
615	Entretien réparation	441 652	0	0	0	441 652			
61811	Doc adm : abonnements	78 762	0	0	0	78 762			
61812	Doc adm : ouvrages	475 979	0	0	0	475 979			
6245	Voyages études/visites/sorties	359 150	0	0	0	359 150			
6264	Téléphone	21 150	0	0	0	21 150			
	TOTAL CHAPITRE A1	3 314 084	0	0	0	3 314 084	4 016 190	702 106	0
CHAPITRE A2 -Activ éduc. pédago. (RE SPE)									
6062	Manuels scolaires	879 483	0	0	0	879 483			
60642	Carnets correspondance	185 900	0	0	0	185 900			
	TOTAL CHAPITRE A2	1 065 383	0	0	0	1 065 383	2 281 253	1 215 870	0
CHAPITRE B -Viabilisation									
60611	Electricité	3 816 052	0	0	0	3 816 052			
	TOTAL CHAPITRE B	3 816 052	0	0	0	3 816 052	3 850 000	33 948	0
CHAPITRE C -Entretien									

DEVELOPPEMENT DES CHARGES

NUMEROS DES COMPTES	INTITULES DES COMPTES	MONTANT DES CHARGES					SITUATION / PREVISIONS		
		MONTANT BRUT DES MANDATS	DONT MANDATS SUR CREDITS D'EXTOURNE	REVERSEMENTS	EXTOURNE	MONTANT NET DES CHARGES	CREDITS OUVERTS	CREDITS BUDGETAIRES NON EMPLOYES	CREDITS EXTOURNE NON EMPLOYES
PREMIERE SECTION : FONCTIONNEMENT									
CHAPITRE C -Entretien									
6063	Fournit.petit matér. entretien	450 863	0	0	0	450 863			
615	Entretien réparation	2 780 245	0	0	0	2 780 245			
	TOTAL CHAPITRE C	3 231 108	0	0	0	3 231 108	3 943 100	711 992	0
CHAPITRE D -Autres charges générales									
60613	Carburants et lubrifiants	196 463	0	0	0	196 463			
60641	Fournitures admin. générales	561 056	0	0	0	561 056			
6065	Linge,vêtements,prod.nettoyag	625 819	0	0	0	625 819			
6066	Infirmierie et produits pharm.	247 189	0	0	0	247 189			
6068	Autres fournit(mat,mob,outil)	770 892	0	0	0	770 892			
613	Locations	174 317	0	0	0	174 317			
615	Entretien réparation	158 410	0	0	0	158 410			
616	Primes assurances	24 118	0	0	0	24 118			
622	Rému. interméd.-honoraires	40 000	0	0	0	40 000			
6248	Transports divers	371 597	0	0	0	371 597			
6251	Voyages déplacements perso	183 584	0	0	0	183 584			
6257	Réceptions	304 237	0	0	0	304 237			
6264	Téléphone	679 398	0	0	0	679 398			
6265	Affranchissements	132 500	0	0	0	132 500			
6266	Internet	59 400	0	0	0	59 400			

DEVELOPPEMENT DES CHARGES

NUMEROS DES COMPTES	INTITULES DES COMPTES	MONTANT DES CHARGES					SITUATION / PREVISIONS		
		MONTANT BRUT DES MANDATS	DONT MANDATS SUR CREDITS D'EXTOURNE	REVERSEMENTS	EXTOURNE	MONTANT NET DES CHARGES	CREDITS OUVERTS	CREDITS BUDGETAIRES NON EMPLOYES	CREDITS EXTOURNE NON EMPLOYES
SERVICES SPECIAUX									
CHAPITRE J2 -Stages Form. en entreprise									
616	Primes assurances	22 965	0	0	0	22 965			
6251	Voyages déplacements perso	168 150	0	0	0	168 150			
6288	Autres charges ext. Diverses	41 814	0	0	0	41 814			
	TOTAL CHAPITRE J2	232 929	0	0	0	232 929	300 000	67 071	0
CHAPITRE J81 -GOD DE MANIHI									
60611	Electricité	462 309	0	0	0	462 309			
60612	Gaz	72 348	0	0	0	72 348			
60613	Carburants et lubrifiants	70 988	0	0	0	70 988			
6062	Manuels scolaires	82 467	0	0	0	82 467			
6063	Fournit.petit matér. entretien	48 673	0	0	0	48 673			
60641	Fournitures admin. générales	243 061	0	0	0	243 061			
6065	Linge,vêtements,prod.nettoyag	222 367	0	0	0	222 367			
6066	Infirmierie et produits pharm.	161 722	0	0	0	161 722			
6067	Fournitures et matériel ens.	173 587	0	0	0	173 587			
6068	Autres fournit(mat.mob,outil)	299 499	0	0	0	299 499			
615	Entretien réparation	630 183	0	0	0	630 183			
6248	Transports divers	150 887	0	0	0	150 887			
6257	Réceptions	18 322	0	0	0	18 322			
6264	Téléphone	271 687	0	0	0	271 687			

DEVELOPPEMENT DES CHARGES

NUMEROS DES COMPTES	INTITULES DES COMPTES	MONTANT DES CHARGES				SITUATION / PREVISIONS		
		MONTANT BRUT DES MANDATS	DONT MANDATS SUR CREDITS D'EXTOURNE	REVERSEMENTS	EXTOURNE	MONTANT NET DES CHARGES	CREDITS OUVERTS	CREDITS BUDGETAIRES NON EMPLOYES
SERVICES SPECIAUX								
CHAPITRE J81 -GOD DE MANIHI								
6265	Affranchissements	11 000	0	0	0	11 000		
6571	Bourses nat. études, d'équipt.	4 387 700	0	0	0	4 387 700		
65762	Fonds social collégien lycéen	16 349	0	0	0	16 349		
67188	Diverses autr.ch.exc.op.gest.	301 701	0	0	0	301 701		
	TOTAL CHAPITRE J81	7 624 850	0	0	0	7 624 850	7 904 156	279 306
CHAPITRE J82 -CETAD DE TIPUTA								
6013	Achat de matières d'oeuvre	1 481 450	0	0	0	1 481 450		
60611	Electricité	492 885	0	0	0	492 885		
60612	Gaz	16 614	0	0	0	16 614		
60613	Carburants et lubrifiants	37 900	0	0	0	37 900		
6063	Fournit.petit matr. entretien	3 861	0	0	0	3 861		
60641	Fournitures admin. générales	92 256	0	0	0	92 256		
6065	Linge,vêtements,prod.nettoyaj	287 003	0	0	0	287 003		
6067	Fournitures et matériel ens.	242 941	0	0	0	242 941		
613	Locations	147 499	0	0	0	147 499		
615	Entretien réparation	913 771	0	0	0	913 771		
616	Primes assurances	48 325	0	0	0	48 325		
61812	Doc adm : ouvrages	177 154	0	0	0	177 154		
6248	Transports divers	114 765	0	0	0	114 765		

DEVELOPPEMENT DES CHARGES

NUMEROS DES COMPTES	INTITULES DES COMPTES	MONTANT DES CHARGES				SITUATION / PREVISIONS		
		MONTANT BRUT DES MANDATS	DONT MANDATS SUR CREDITS D'EXTOURNE	REVERSEMENTS	EXTOURNE	MONTANT NET DES CHARGES	CREDITS OUVERTS	CREDITS BUDGETAIRES NON EMPLOYES
SERVICES SPECIAUX								
CHAPITRE J82 - CETAD DE TIPUTA								
6264	Téléphone	498 013	0	0	0	498 013		
635	Autres impôts-taxes impôts	155 000	0	0	0	155 000		
	TOTAL CHAPITRE J82	4 709 437	0	0	0	4 709 437	4 895 000	185 563
CHAPITRE N81 -								
6448	Autres rémunérations	1 711 743	0	0	0	1 711 743		
6458	Cotls. autres org. sociaux	688 149	0	0	0	688 149		
67188	Diverses autr.ch.exc.op.gest.	205 916	0	0	0	205 916		
	TOTAL CHAPITRE N81	2 605 808	0	0	0	2 605 808	2 706 147	100 339
CHAPITRE R2 - Serv.annexe héberg(hors G.S.)								
6011	Achat de denrées	26 552 064	0	0	0	26 552 064		
60311	Varfation stock de denrées	248 555	0	0	0	248 555		
60612	Gaz	343 512	0	0	0	343 512		
6063	Fournit.petit matér. entretien	34 044	0	0	0	34 044		
6065	Linge,vêtements,prod.nettoyag	402 094	0	0	0	402 094		
6068	Autres fournit(mat,mob,outil)	2 022 016	0	0	0	2 022 016		
615	Entretien réparation	1 138 656	0	0	0	1 138 656		
6248	Transports divers	524 435	0	0	0	524 435		
62854	Vers.forf. hébergements-élève	5 524 200	0	0	0	5 524 200		

DEVELOPPEMENT DES CHARGES .

NUMEROS DES COMPTES	INTITULES DES COMPTES	MONTANT DES CHARGES					SITUATION / PREVISIONS		
		MONTANT BRUT DES MANDATS	DONT MANDATS SUR CREDITS D'EXTOURNE	REVERSEMENTS	EXTOURNE	MONTANT NET DES CHARGES	CREDITS OUVERTS	CREDITS BUDGETAIRES NON EMPLOYES	CREDITS EXTOURNE NON EMPLOYES
SERVICES.SPECIAUX									
CHAPITRE R2 - Serv.annexe héberg(hors G.S.)									
6288	Autres charges ext. Diverses	1 274 660	0	0	0	1 274 660			
635	Autres impôts-taxes impôts	110 000	0	0	0	110 000			
6588	Contrib. Entre services étab.	4 397 190	0	0	0	4 397 190			
	TOTAL CHAPITRE R2	42 571 426	0	0	0	42 571 426	42 572 755	1 329	0
TOTAL DES SERVICES SPECIAUX		57 744 450	0	0	0	57 744 450	58 378 058	633 608	0
TOTAUX DE LA PREMIERE SECTION									
		100 999 108	0	0	0	100 999 108	104 652 832	3 653 724	0

DEVELOPPEMENT DES CHARGES

NUMEROS DES COMPTES	INTITULES DES COMPTES	MONTANT DES CHARGES				SITUATION / PREVISIONS			
		MONTANT BRUT DES MANDATS	DONT MANDATS SUR CREDITS D'EXTOURNE	REVERSEMENTS	EXTOURNE	MONTANT NET DES CHARGES	CREDITS OUVERTS	CREDITS BUDGETAIRES NON EMPLOYES	CREDITS EXTOURNE NON EMPLOYES
DEUXIEME SECTION : OPERATIONS EN CAPITAL									
215	Install.techniques,mat,outil.	336 636		0	0	336 636			
TOTAL DEPENSES EN CAPITAL		336 636		0	0	336 636	630 000	293 364	0
TOTAUX GENERAUX DES DEPENSES									
		101 335 744	0	0	0	101 335 744	105 282 832	3 947 088	0

Ar

Ar

DEVELOPPEMENT DES PRODUITS

NUMEROS DES COMPTES	INTITULES DES COMPTES	MONTANT DES PRODUITS					SITUATION / PREVISIONS			
		MONTANT BRUT DES ORDRES DE RECETTES	DONT RECETTES SUR PREVISIONS EXTOURNE	ANNULATION DES ORDRES DE RECETTES	EXTOURNE	MONTANT NET DES PRODUITS	PREVISIONS DE PRODUITS	PREVISIONS EXTOURNE NON EXECUTEES	PREVISIONS-REALISATIONS	
									PLUS-VALUES	MOINS-VALUES
PREMIERE SECTION : FONCTIONNEMENT										
CHAPITRE 70 - Ventes prestations de services										
70888	Autres produits annexes	342 797	0	0	0	342 797				
	TOTAL CHAPITRE 70	342 797	0	0	0	342 797	130 000	0	212 797	0
CHAPITRE 744 - Subvent. collectivités publ.										
74421	Subv. fonctionnement région	12 292 100	0	0	0	12 292 100				
74428	Autres Subventions région	28 419 698	0	0	0	28 419 698				
	TOTAL CHAPITRE 744	40 711 798	0	0	0	40 711 798	42 172 584	0	0	1 460 786
CHAPITRE 75 - Autres produits gestion cour.										
7588	Contrib. Entre services étab.	2 597 190	0	0	0	2 597 190				
	TOTAL CHAPITRE 75	2 597 190	0	0	0	2 597 190	2 597 190	0	0	0
	TOTAL DU SERVICE GENERAL	43 651 785	0	0	0	43 651 785	44 899 774	0	212 797	1 460 786

DEVELOPPEMENT DES PRODUITS

NUMEROS DES COMPTES	INTITULES DES COMPTES	MONTANT DES PRODUITS					SITUATION / PREVISIONS			
		MONTANT BRUT DES ORDRES DE RECETTES	DONT RECETTES SUR PREVISIONS EXTOURNE	ANNULATION DES ORDRES DE RECETTES	EXTOURNE	MONTANT NET DES PRODUITS	PREVISIONS DE PRODUITS	PREVISIONS EXTOURNE NON EXECUTEES	PREVISIONS-REALISATIONS	
									PLUS-VALUES	MOINS-VALUES
SERVICES SPECIAUX										
CHAPITRE J2 - Stages Form. en entreprise										
74428	Autres Subventions région	232 929	0	0	0	232 929				
	TOTAL CHAPITRE J2	232 929	0	0	0	232 929	300 000	0	0	67 071
CHAPITRE J81 - GOD DE MANIH										
74421	Subv. fonctionnement région	1 695 000	0	0	0	1 695 000				
74428	Autres Subventions région	4 486 516	0	0	0	4 486 516				
7588	Contrib. Entre services étab.	1 200 000	0	0	0	1 200 000				
	TOTAL CHAPITRE J81	7 381 516	0	0	0	7 381 516	7 304 156	0	77 360	0
CHAPITRE J82 - CETAD DE TIPUTA										
701	Ventes objets confectionnés	1 799 085	0	0	0	1 799 085				
74421	Subv. fonctionnement région	2 400 000	0	0	0	2 400 000				
74428	Autres Subventions région	116 068	0	0	0	116 068				
7588	Contrib. Entre services étab.	600 000	0	0	0	600 000				
	TOTAL CHAPITRE J82	4 915 153	0	0	0	4 915 153	4 600 000	0	315 153	0

DEVELOPPEMENT DES PRODUITS

NUMEROS DES COMPTES	INTITULES DES COMPTES	MONTANT DES PRODUITS					SITUATION / PREVISIONS			
		MONTANT BRUT DES ORDRES DE RECETTES	DONT RECETTES SUR PREVISIONS EXTOURNE	ANNULATION DES ORDRES DE RECETTES	EXTOURNE	MONTANT NET DES PRODUITS	PREVISIONS DE PRODUITS	PREVISIONS EXTOURNE NON EXECUTEES	PREVISIONS-REALISATIONS	
									PLUS-VALUES	MOINS-VALUES
		SERVICES SPECIAUX								
		CHAPITRE N81 -								
7448	Autres subv. Collec. Publiques	2 605 808	0	0	0	2 605 808				
	TOTAL CHAPITRE N81	2 605 808	0	0	0	2 605 808	2 706 147	0	0	100 339
		CHAPITRE R2 - Serv.annexe héberg(hors G.S.)								
703	Vente de produits résiduels	50 000	0	0	0	50 000				
70621	Produits scolaires-forfaits	31 053 000	0	0	0	31 053 000				
7065	Hébergements	1 574 400	0	0	0	1 574 400				
7087	Part. Autres org. Frais génés.	6 046 815	0	0	0	6 046 815				
	TOTAL CHAPITRE R2	38 724 215	0	0	0	38 724 215	39 774 200	0	0	1 049 985
	TOTAL DES SERVICES SPECIAUX	53 859 621	0	0	0	53 859 621	54 684 503	0	392 513	1 217 395
		TOTAUX DE LA PREMIERE SECTION								
		97 511 406	0	0	0	97 511 406	99 584 277	0	605 310	2 678 181

DEVELOPPEMENT DES PRODUITS

NUMEROS DES COMPTES	INTITULES DES COMPTES	MONTANT DES PRODUITS					SITUATION / PREVISIONS			
		MONTANT BRUT DES ORDRES DE RECETTES	DONT RECETTES SUR PREVISIONS EXTOURNE	ANNULATION DES ORDRES DE RECETTES	EXTOURNE	MONTANT NET DES PRODUITS	PREVISIONS DE PRODUITS	PREVISIONS EXTOURNE NON EXECUTEES	PREVISIONS-REALISATIONS	
									PLUS-VALUES	MOINS-VALUES
DEUXIEME SECTION : OPERATIONS EN CAPITAL										
311	Denrées	248 555		0	0	248 555				
TOTAL RECETTES EN CAPITAL		248 555		0	0	248 555	248 555	0	0	0
TOTAUX GÉNÉRAUX DES RECETTES										
		97 759 961	0	0	0	97 759 961	99 832 832	0	605 310	2 678 181

DEPENSES		RECETTES			
INTITULES DES CHAPITRES	MONTANT NET DES DEPENSES	INTITULES DES CHAPITRES	MONTANT NET DES RECETTES		
PREMIERE SECTION - FONCTIONNEMENT					
CHAPITRE A1	Activ. éduc. pédago. (RE GEN)	3 314 084	CHAPITRE 70	Ventes prestations de services	342 797
CHAPITRE A2	Activ éduc. pédago. (RE SPE)	1 065 383	CHAPITRE 744	Subvent. collectivités publ.	40 711 798
CHAPITRE B	Viabilisation	3 816 052	CHAPITRE 75	Autres produits gestion cour.	2 597 190
CHAPITRE C	Entretien	3 231 108			
CHAPITRE D	Autres charges générales	4 578 980			
CHAPITRE F	Aides et transferts	27 249 051			
	TOTAL FONCTIONNEMENT	43 254 658		TOTAL FONCTIONNEMENT	43 651 785
CHAPITRE J2	Stages Form. en entreprise	232 929	CHAPITRE J2	Stages Form. en entreprise	232 929
CHAPITRE J81	GOD DE MANIHI	7 624 850	CHAPITRE J81	GOD DE MANIHI	7 381 516
CHAPITRE J82	CETAD DE TIPUTA	4 709 437	CHAPITRE J82	CETAD DE TIPUTA	4 915 153
CHAPITRE N81		2 605 808	CHAPITRE N81		2 605 808
CHAPITRE R2	Serv.annexe héberg(hors G.S.)	42 571 426	CHAPITRE R2	Serv.annexe héberg(hors G.S.)	38 724 215
	TOTAL SERVICES SPECIAUX	57 744 450		TOTAL SERVICES SPECIAUX	53 859 621

EXECUTION DU BUDGET

DEPENSES		RECETTES	
INTITULES DES CHAPITRES	MONTANT NET DES DEPENSES	INTITULES DES CHAPITRES	MONTANT NET DES RECETTES
TOTAL DES CHARGES DE LA PREMIERE SECTION	100 999 108	TOTAL DES PRODUITS DE LA PREMIERE SECTION	97 511 406
Mode de réalisation de l'équilibre Excédent de l'exercice (vrt. à la 2ème sect.)	0	Mode de réalisation de l'équilibre Déficit de l'exercice (vrt. de la 2ème sect.)	3 487 702
TOTAUX EGAUX EN RECETTES ET DEPENSES	100 999 108	TOTAUX EGAUX EN RECETTES ET DÉPENSES	100 999 108

DEPENSES		RECETTES	
INTITULES DES CHAPITRES	MONTANT NET DES DEPENSES	INTITULES DES CHAPITRES	MONTANT NET DES RECETTES
DEUXIEME SECTION - OPERATIONS EN CAPITAL			
CHAPITRE ZD Dépenses en capital	336 636	CHAPITRE ZR Recettes en capital	248 555
TOTAL DES DEPENSES EN CAPITAL	336 636	TOTAL DES RECETTES EN CAPITAL	248 555
Mode de réalisation de l'équilibre		Mode de réalisation de l'équilibre	
Déficit de l'exercice (vrt. à la 1ère sect.)	3 487 702	Excédent de l'exercice (vrt. de la 1ère sect.)	0
Augmentation du fonds de roulement	0	Diminution du fonds de roulement	3 575 783
TOTAUX EGAUX EN RECETTES ET DEPENSES	3 824 338	TOTAUX EGAUX EN RECETTES ET DEPENSES	3 824 338
TOTAL GENERAL			
TOTAL BRUT DES DEPENSES	104 823 446	TOTAL BRUT DES RECETTES	104 823 446
A déduire Dépenses Internes (vrt. entre sect.)		A déduire Recettes Internes (vrt. entre sect.)	
Excédent ou Déficit	3 487 702	Excédent ou Déficit	3 487 702
Diminution Stocks Achats et Augmentation Stocks Ventes	248 555	Diminution Stocks Achats et Augmentation Stocks Ventes	248 555
	3 736 257		3 736 257
TOTAL NET DES DEPENSES (EGAL AU MONTANT NET DES RECETTES)	101 087 189	TOTAL NET DES RECETTES (EGAL AU MONTANT NET DES DEPENSES)	101 087 189

BILAN

PASSIF	MONTANT BRUT	DEDUCTIONS	MONTANT NET
CAPITAUX PROPRES			
Capital			
102 Apports			
1021 Dotations	0		0
1022 Complément de dotation (collectivité de rattachement)	0		0
1023 Complément de dotation (autre que collectivité de rattachement)	0		0
1025 Dons et legs en capital	0		0
1027 Affectation	0		0
Réserves			
10681 Réserves de l'établissement	38 781 140		
10682 Réserves S.S. - Formation initiale	2 560 287		
10684 Réserves S.S. - Groupement des services	0		
10687 Réserves S.S. - Autres services annexes	4 563 145		
A DEDUIRE : 1069 Dépréciations de l'actif		61 771 878	-15 867 306
1101 Report à nouveau-établissement	0		
A DEDUIRE : 1191 Report à nouveau-établissement		0	0
11042 Report à nouveau S.S. : Formation initiale	0		
11044 Report à nouveau S.S. : Groupement des services	0		
11047 Report à nouveau S.S. : Autres services annexes	0		
A DEDUIRE : 11942 Report à nouveau S.S. : Formation initiale		0	
A DEDUIRE : 11944 Report à nouveau S.S. : Groupement des services		0	
A DEDUIRE : 11947 Report à nouveau S.S. : Autres services annexes		0	0
120 Résultat de l'exercice (excédent)	0		
A DEDUIRE : 129 Résultat de l'exercice (déficit)		3 487 702	-3 487 702
SITUATION NETTE A	45 904 572	65 259 580	-19 355 008
Subventions			
131 Subventions d'investissement reçues	77 745 991		
138 Autres subventions d'investissement reçues	0		
A DEDUIRE : 139 Subventions d'investissement inscrites au résultat		0	77 745 991
SOUS-TOTAL B	77 745 991		77 745 991
TOTAL I (A + B)	123 650 563	65 259 580	58 390 983

BILAN

PASSIF	MONTANT BRUT	DEDUCTIONS	MONTANT NET
PROVISIONS POUR RISQUES ET CHARGES			
151 Provisions pour risques	0		0
157 Provisions pour charges	0		0
158 Autres Provisions pour charges	0		0
TOTAL II	0		0
DETTES			
Dettes financières			
16 Emprunts et dettes assimilés (pour mémoire)	0		0
SOUS-TOTAL A	0		0
Dettes d'exploitation			
40 Fournisseurs et comptes rattachés	2 689 758		2 689 758
41 Clients et comptes rattachés	580 987		580 987
42 Personnels et comptes rattachés	0		0
43 Sécurité sociale et organismes sociaux	0		0
44 Etat et autres collectivités publiques	1 858 429		1 858 429
45 Services à comptabilité distincte	0		0
46 Débiteurs et créditeurs divers	6 287 864		6 287 864
47 Comptes transitoires ou d'attente	0		0
5159 Trésor-chèques à payer	3 591 737		3 591 737
SOUS-TOTAL B	15 008 775		15 008 775
Régularisation			
487 Produits comptabilisés d'avance	0		0
SOUS-TOTAL C	0		0
TOTAL III (A + B + C)	15 008 775		15 008 775
TOTAL GENERAL PASSIF (I+II+III)	138 659 338	65 259 580	73 399 758

BILAN

ACTIF	MONTANT BRUT	DEPRECIATIONS AMORT. ET PROV.	MONTANT NET
ACTIF IMMOBILISE			
20 Immobilisations incorporelles	147 512		
A DEDUIRE : 280 Amortissements		0	
A DEDUIRE : 280BIS Dépréciations		0	
A DEDUIRE : 290 Provisions pour dépréciation		0	147 512
21 Immobilisations corporelles			
211 Terrains	0		0
212 Agencements-Aménagements de terrains	0		
A DEDUIRE : 2812 Amortissements		0	
A DEDUIRE : 2812BIS Dépréciations		0	0
213 Constructions	7 678 765		
A DEDUIRE : 2813 Amortissements		0	
A DEDUIRE : 2813BIS Dépréciations		3 292 314	4 386 451
214 Constructions sur sol d'autrui	546 846		
A DEDUIRE : 2814 Amortissements		0	
A DEDUIRE : 2814BIS Dépréciations		0	546 846
215 Installations techniques, matériels et outillages	60 413 468		
A DEDUIRE : 2815 Amortissements		0	
A DEDUIRE : 2815BIS Dépréciations		46 640 626	13 772 842
216 Collections	90 000		
A DEDUIRE : 2816 Amortissements		0	
A DEDUIRE : 2816BIS Dépréciations		0	90 000
218 Autres immobilisations corporelles			
2181 Installations générales, agencement, aménagements divers	0		
2182 Matériel de transport	5 586 170		
2183 Matériel de bureau et informatique	10 442 148		
2184 Mobilier	26 964 194		
A DEDUIRE : 2818 Amortissements		0	
A DEDUIRE : 2818BIS Autres Dépréciations		11 838 938	
A DEDUIRE : 291 Provisions pour dépréciation		0	31 153 574
23 Immobilisations en cours	0		0
26/27 Immobilisations financières			
26 Participations et créances rattachées à participation			
261 Titres de participations	0		0
266 Autres formes de participations	0		
A DEDUIRE : 296 Provisions pour dépréciation		0	0
27 Autres immobilisations financières			
271 Titres immobilisés (Droit de propriété)	0		
272 Titres immobilisés (Droit de créances)	0		
275 Dépôts et cautionnements versés	16 000		
276 Autres créances immobilisées	0		
A DEDUIRE : 297 Provisions pour dépréciation		0	16 000
TOTAL I	111 885 103	61 771 878	50 113 225

BILAN

ACTIF	MONTANT BRUT	DEPRECIATIONS AMORT. ET PROV.	MONTANT NET
ACTIF CIRCULANT			
Stocks et en cours			
31 Matières premières			
311 Denrées	643 589		643 589
313 Matières d'oeuvre	0		0
32 Autres approvisionnements			
321 Matières et fournitures consommables	0		0
328 Autres approvisionnements stockés	0		0
33 En cours de productions de biens			
331 Produits en cours (objets confectionnés)	0		0
34 En cours de production de services			
345 Prestations de services en cours	0		0
35 Stocks de produits			
355 Produits finis (objets confectionnés)	0		0
SOUS-TOTAL A	643 589		643 589
Créances d'exploitation			
40 Fournisseurs et cptas. Ratt. (4096)	0		0
41 Clients et comptes rattachés	2 181 303		2 181 303
A DEDUIRE : 491 Provisions pour dépréciation		0	2 181 303
42 Personnels et comptes rattachés	0		0
43 Sécurité sociale et organismes sociaux	0		0
44 Etat et autres collectivités publiques	15 219 077		15 219 077
45 Services à comptabilité distincte (453)	0		0
46 Débiteurs et créiteurs divers	1 657 130		1 657 130
A DEDUIRE : 496 Provisions pour dépréciation		0	1 657 130
47 Comptes transitoires ou d'attente	0		0
50 Valeurs mobilières de placement	0		0
A DEDUIRE : 590 Provisions pour dépréciation des VMP		0	0
51 Banques, établissements financiers et assimilés	3 585 434		3 585 434
53 Caisse	0		0
54 Régies d'avances et accreditifs	0		0
585 Virements internes de fonds	0		0
SOUS-TOTAL B	22 642 944		22 642 944
TOTAL II (A + B)	23 286 533		23 286 533
REGULARISATION			
486 Charges constatées d'avance (mémoire)	0		0
TOTAL III	0		0
TOTAL GENERAL ACTIF (I+II+III)	135 171 636	61 771 878	73 399 758

COMPTE DE RESULTAT - CHARGES

CHARGES	MONTANT	TOTAUX PARTIELS
Charges d'exploitation : (1)		
Achats de marchandises		
Variation de stock		
Achats de matières premières et autres approvisionnements	28 033 514	
Variation de stock	248 555	
*Autres achats et versements assimilés	33 444 240	
Impôts, taxes et versements assimilés	265 000	
Salaires et traitements	1 711 743	
Charges sociales	688 149	
Dotations aux amortissements et aux provisions		
Sur immobilisations : dotations aux amortissements et aux provisions		
Sur actif circulant : dotations aux provisions		
Pour risques et charges : dotations aux provisions		
Autres charges	36 100 290	
TOTAL I :		100 491 491
Charges financières :		
Dotations aux amortissements et aux provisions		
Charges nettes sur cessions de valeurs mobilières de placement		
TOTAL II :		
Charges exceptionnelles :		
Sur opérations de gestion	507 617	
Sur opérations en capital		
Dotations aux amortissements et aux provisions		
TOTAL III :		507 617
TOTAL DES CHARGES (I + II + III)		100 999 108
Solde créditeur = bénéfice (2)		
TOTAL GENERAL		100 999 108
* Y compris :		
- redevances de crédit-bail mobilier		
- redevances de crédit-bail immobilier		
(1) Dont charges afférentes à des exercices antérieurs		
(2) Compte-tenu d'un résultat exceptionnel avant impôt de		

COMPTE DE RESULTAT - PRODUITS

PRODUITS	MONTANT	TOTAUX PARTIELS
Produits d'exploitation : (1)		
Ventes de marchandises		
Production vendue (biens et services)	40 866 097	
Production stockée		
Production immobilisée		
Subventions d'exploitation	52 248 119	
Reprises sur provisions (et amortissements), transfert de charges		
Autres produits	4 397 190	
TOTAL I :		97 511 406
Produits financiers :		
Reprise sur provisions et transfert de charges		
Produits nets sur cessions de valeurs mobilières de placement		
TOTAL II :		
Produits exceptionnels :		
Sur opérations de gestion		
Sur opérations en capital		
Dotations aux amortissements et aux provisions		
TOTAL III :		
TOTAL DES PRODUITS (I + II + III)		97 511 406
Solde débiteur = perte (2)		3 487 702
TOTAL GENERAL		100 999 108
(1) Dont produits afférents à des exercices antérieurs		
(2) Compte-tenu d'un résultat exceptionnel avant impôt de		

BALANCE DEFINITIVE

NUMEROS DES COMPTES	INTITULES DES COMPTES	DEBITS			NUMEROS DES COMPTES
		BALANCE D'ENTREE	OP. DE L'ANNEE	TOTAL	
CLASSE 8 - COMPTES SPECIAUX					
8811	TICKETS AGENTS	0	501 600	501 600	8811
8812	TICKETS SURVEILLANTS	146 200	516 000	662 200	8812
8813	TICKETS PERSONNELS - 445	133 400	0	133 400	8813
8814	TICKETS PERSONNELS + 445	47 600	414 800	462 400	8814
881GOD1	TICKETS AGENTS GOD	60 800	0	60 800	881GOD1
881GOD2	TICKETS MI SE ADM GOD	90 300	43 000	133 300	881GOD2
881GOD3	TICKETS <445 GOD	56 260	0	56 260	881GOD3
881GOD4	TICKETS >445 GOD	40 800	68 000	108 800	881GOD4
883	COMPTE DE PRISE EN CHARGE	0	1 574 400	1 574 400	883
	TOTAUX	575 360	3 117 800	3 693 160	

DES COMPTES DE VALEURS INACTIVES

NUMEROS DES COMPTES	CREDITS			SOLDES		NUMEROS DES COMPTES
	BALANCE D'ENTREE	OP. DE L'ANNEE	TOTAL	DEBITEURS	CREDITEURS	
8811	0	418 000	418 000	83 600	0	8811
8812	0	503 100	503 100	159 100	0	8812
8813	0	116 000	116 000	17 400	0	8813
8814	0	408 000	408 000	54 400	0	8814
881GOD1	0	0	0	60 800	0	881GOD1
881GOD2	0	81 700	81 700	51 600	0	881GOD2
881GOD3	0	0	0	56 260	0	881GOD3
881GOD4	0	47 600	47 600	61 200	0	881GOD4
883	575 360	1 543 400	2 118 760	0	544 360	883
	575 360	3 117 800	3 693 160	544 360	544 360	

L'Agent comptable,
 GOURONNEC ACHILLE

L'Ordonnateur,
 DAYRIES DANIEL

~~L'Agent Comptable~~
~~Collège de Rangiroa~~

Le Principal
 COLLEGE DE RANGIROA
 POLYNÉSIE FRANÇAISE

TABLEAU DES IMMOBILISATIONS ET DES DEPRECIATIONS / AMORTISSEMENTS

NUMEROS DES COMPTES DES BIENS IMMOBILISES	VALEURS DES BIENS IMMOBILISES				
	BIENS ACQUIS AU COURS DE L'EXERCICE	BIENS ACQUIS ANTERIEUREMENT	TOTAL	SORTIES DES BIENS DE L'INVENTAIRE (au cours de l'exercice)	MONTANT NET
1	2	3	4	5	6
205	0	147 512	147 512	0	147 512
2131	0	7 678 765	7 678 765	0	7 678 765
2145	0	546 846	546 846	0	546 846
215	336 636	60 076 832	60 413 468	0	60 413 468
216	0	90 000	90 000	0	90 000
2182	0	5 586 170	5 586 170	0	5 586 170
2183	0	10 442 148	10 442 148	0	10 442 148
2184	0	26 964 194	26 964 194	0	26 964 194
TOTAUX	336 636	111 532 467	111 869 103	0	111 869 103

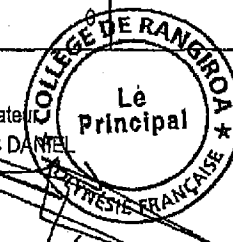
TABLEAU DES IMMOBILISATIONS ET DES DEPRECIATIONS / AMORTISSEMENTS

NUMEROS DES COMPTES DE DEPRECIATION	MONTANT DES DEPRECIATIONS				
	DEPRECIATIONS SUBIES AU COURS DE L'EXERCICE	DEPRECIATIONS SUBIES ANTERIEUREMENT	TOTAL	DEPRECIATIONS SUBIES SUR BIENS SORTIS DE L'INVENTAIRE (pdt l'exercice)	MONTANT NET
7	8	9	10	11	12
2813BIS	0	3 292 314	3 292 314	0	3 292 314
2815BIS	0	46 640 626	46 640 626	0	46 640 626
2818BIS	0	11 838 938	11 838 938	0	11 838 938
TOTAUX	0	61 771 878	61 771 878	0	61 771 878

VARIATION DETAILLEE DES STOCKS ET EN-COURS

NUMERO DES COMPTES	NATURE DES STOCKS ET EN-COURS	STOCKS AU 01-01-2012	VARIATIONS		STOCKS AU 31-12-2012
			SERVICE GENERAL	SERVICES SPECIAUX	
	MATIERES PREMIERES ET AUTRES APPROVISIONNEMENTS				
311	DENREES	892 144	0	-248 555	643 589
313	MATIERES D'OEUVRES	0	0	0	0
3211	CHARBON	0	0	0	0
3212	FUEL	0	0	0	0
3213	AUTRES COMBUSTIBLES	0	0	0	0
3214	TROUSSEAUX	0	0	0	0
3215	FOURNITURES SCOLAIRES	0	0	0	0
328	AUTRES APPROV.STOCKES	0	0	0	0
	Augmentation = Ordre de reversement 603.. (1)				
	Diminution = Mandat 603.. (1)	892 144	0	-248 555	643 589
	PRODUITS ou SERVICES EN COURS ou EN STOCKS				
331	PRODUITS EN COURS.OBJ.CONFECT.	0	0	0	0
345	PREST. SERVICES EN COURS	0	0	0	0
355	PRODUITS FINIS	0	0	0	0
	Augmentation = Ordre de recette 713.. (1)				
	Diminution = Annulation des O. R. 713.. (1)	0	0		0

(1) Sur le ou les chapitres concernés

A AVATORU
LeLe Gestionnaire
FIANAH BOANEL'Agent comptable,
GOURONNEC ACHILLE
L'Agent Comptable
Collège de RangiroaL'Ordonnateur
DAYRIES DANIEL

FONDS DE ROULEMENT DE L'EXERCICE
 ET VARIATION CONSTATEE
 AU COURS DE L'EXERCICE

CREANCES D'EXPLOITATION + COMPTE 486 + COMPTE 275	22 661 314
(Sous-total B de l'Actif)	
A déduire	
DETTES D'EXPLOITATION + DETTES DIVERSES	15 011 145
(Sous-total B du Passif)	
FONDS DE ROULEMENT DE L'EXERCICE	7 650 169
A déduire	
FONDS DE ROULEMENT DE L'EXERCICE PRECEDENT	11 225 952
VARIATION DU FONDS DE	+
ROULEMENT AU COURS	
DE L'EXERCICE	-
	3 575 783

Académie de POLYNESIE FRANCAISE

EXERCICE 2012

ETABLISSEMENT : 9840332N
COLLEGE DE RANGIROA
AVATORU

PARAPHE :
REGION
TOM+COLLECTIVITE TERRITORIALE
PIECE N° 14
EDITE LE : 22/02/13
PAGE : 1

SITUATION A LA CLOTURE DE L'EXERCICE 2012

Solde débiteur du compte 129 :

3 487 702

Solde créditeur du compte 120 :

(1)

INSTRUCTIONS RELATIVES AU REMPLISSAGE DE LA PIECE N° 14

- (1) Barrer la mention inutile
- (2) Total des comptes 1068 de l'exercice N-1
- (3) Montant des acquisitions par le service général et les services spéciaux
- (4) Cette opération doit faire l'objet d'une écriture de virement (compte de réserve du service spécial au 10681)
- (5) Cette colonne est toujours égale à 0
- (6) Montant de la dépense d'ordre de l'exercice pour régularisation des dépôts et cautionnements
- (7) Montant de la valeur comptable d'acquisition financée par prélèvement sur les réserves disponibles (pour régularisation de la dépense d'ordre de 1ère section lors des opérations de sorties)
- (8) Total égal avec signe algébrique négatif au solde débiteur du compte 129, et avec algébrique positif au solde créditeur au compte 120
- (9) Total des comptes 1068 et 12. La différence entre le total et les sommes inscrites dans la colonne correspond au montant du compte 12 à ventiler par le conseil d'administration
- (10) Préciser par le signe algébrique négatif ou positif le solde débiteur ou créditeur du compte 11

/ / Cette mention indique les réserves à affecter par le conseil d'administration après arrêt du compte financier. En effet, conformément au point 221132 de la circulaire n°91-132 du 10 juin 1991, le compte 1068 est crédité ou débité à la subdivision intéressée des résultats affectés durablement au service général ou aux services spéciaux par le conseil d'administration

MINISTERE : Education Nationale

Académie de POLYNESIE FRANCAISE

EXERCICE 2012

ETABLISSEMENT : 9840332N
COLLEGE DE RANGIROA
AVATORU

PARAPHE :
REGION
TOM+COLLECTIVITE TERRITORIALE
PIECE N° 14
EDITE LE : 22/02/13
PAGE : 2

Situation des réserves après affectation du résultat de l'exercice N-1	Prélèvements sur réserves disponibles effectivement réalisés pour acquisition des immobilisations et VMP	Constitution ou restitution de dépôts ou cautionnements	Variations de l'exercice		Situation à la clôture de l'exercice 2012
			En plus	En moins	
RESERVES GENERALES					
rappel du total (compte 10681) :	38 444 504				
dont :					
- Réserves disponibles :	4 642 028	0	0	397 127	/ /
- Dépôts et cautionnements :	16 000		0		0(6) 16 000
- Valeur des stocks :	0			0	0
- Réserves utilisées à des achats immobilisables :	33 786 476	336 636(3)			0 34 123 112
- VMP acquises ou cédées sur décision budgétaire :	0	0(3)			0(7) 0
RESERVES DE SERVICES SPECIAUX					
Service spécial J81					
rappel du total (compte 1068281) :	1 450 380				
dont :					
- Réserves disponibles :	1 450 380	0(4)	0		243 334 / /
- Valeur des stocks :	0			0	0
Service spécial J82					
rappel du total (compte 1068282) :	1 258 097				
dont :					
- Réserves disponibles :	1 258 097	-148 190(4)	0	205 716	/ /
- Valeur des stocks :	0			0	0
Service spécial R2					
rappel du total (compte 106872) :	4 751 591				
dont :					
- Réserves disponibles :	3 859 447	-188 446(4)	0		3 598 656 / /
- Valeur des stocks :	892 144				248 555 643 589
TOTAL GENERAL	45 904 572(2)	0(5)	0(5)	-3 487 702	(8) 42 416 870(9)

(10) Tous les comptes de racine 11 ont un solde nul

COLLEGE DE RANGIROA

AVATORA - RANGIROA

**TABLEAU D'EMPLOI DES SUBVENTIONS D'EQUIPEMENT
DEVELOPPEMENT DU SOLDE DU COMPTE 44123**

DATE D'ATTRIBUTION DE LA SUBVENTION	OBJET	MONTANT DES SUBVENTIONS FIGURANT AU CREDIT DU COMPTE 44123		MONTANT DES PRODUITS IMPUTE AUX COMPTES			OBSERVATIONS	SOLDE DU COMPTE 44123 AU 31 DECEMBRE
		BILAN D'ENTREE	RECETTES DE L'EXERCICE	R2 7442	7442	ZR 1312		
2012		0	0	0	0	0		0
								0
							TOTAL Cpte 44123.1	0
								0
							TOTAL Cpte 44123.2	0
								0
	TOTAUX	0	0	0	0	0		0