


**ASSEMBLÉE
DE LA
POLYNÉSIE FRANÇAISE**

Commission des finances

Papeete, le 24 NOV. 2011

N° 145-2011

RAPPORT



relatif à un projet de délibération approuvant le budget général de la Polynésie française pour l'exercice 2012,

présenté au nom de la commission des finances,

par Mesdames les représentantes Thérèse Teroro TANE et Françoise Miriama TAMA,

Monsieur le Président,
Mesdames, Messieurs les représentants,

Par lettre n° 6859/PR du 14 novembre 2011, le Président de la Polynésie française a transmis aux fins d'examen par l'assemblée de la Polynésie française, un projet de délibération approuvant le budget général de la Polynésie française pour l'exercice 2012.

INTRODUCTION

La conjoncture économique internationale

La construction du budget 2012 a été fortement impactée par le contexte économique mondial.

Au cours de l'été 2011, le climat conjoncturel s'est nettement détérioré dans l'ensemble des économies avancées. Ainsi, sur le continent, le climat des affaires s'est, depuis juin, sensiblement dégradé dans l'industrie, les services et le commerce, et les indicateurs disponibles en septembre signalent tous un retournement de la conjoncture.

Au deuxième trimestre, l'activité avait déjà fléchi dans les pays développés : la croissance n'y a été globalement que de 0,1 %, dans un contexte de quasi-stagnation du commerce mondial.

Le ralentissement observé en début d'année trouve son origine dans les conséquences du séisme au Japon et dans la hausse des prix des matières premières. Il tient sans doute également à l'orientation plus restrictive des politiques économiques : lutte contre la surchauffe inflationniste dans les pays émergents, stratégies de consolidation budgétaire dans les économies avancées.

Mais le caractère temporaire de certains de ces chocs laissait entrevoir des perspectives de rebond au second semestre.

Les événements qui ont suivi ont mis à mal un tel scénario.

Dans la zone Euro, un regain d'incertitude est survenu dès le début de l'été, alimenté par la crise des dettes souveraines. Il a entraîné un fort recul des indices boursiers, notamment des institutions financières.

Finalement, la succession de chocs défavorables a pesé sur les anticipations des chefs d'entreprise, et les perspectives de croissance à l'horizon de la fin de l'année s'en trouvent fortement modifiées.

Au troisième trimestre, les données disponibles laissent augurer une légère hausse de l'activité dans les économies avancées, notamment grâce à un rebond « technique » de la consommation. Mais, sans élan, elles seraient proches de la stagnation au quatrième trimestre.

Cette analyse de la conjoncture reste entourée de très fortes incertitudes. La plus importante concerne la crise européenne et sa transmission à l'économie réelle. Le scénario présenté ici ne suppose pas d'aggravation des tensions financières à l'horizon de la fin de l'année.

Mais un grippage des canaux de financement de l'économie ne peut être exclu, suite aux tensions sur l'Euro et aux questionnements sur le financement de la dette grecque. Cela aurait pour conséquence un freinage plus prononcé de la demande.

En revanche, la mise en œuvre par les pays concernés de mesures susceptibles de restaurer la confiance des agents économiques en la solidité du système financier mondial, pourrait créer un effet favorable sur les projections.

Par ailleurs, un recul des prix du pétrole, une fois certaines contraintes d'offres levées (fin de la crise sociale dans certains pays arabes), pourrait soutenir l'activité des économies avancées et servir d'amortisseur à la dégradation de l'activité.

La crise en Polynésie française : plus structurelle que conjoncturelle ?

Malgré le jeu d'amortisseurs exercé par les transferts publics et la garantie de parité monétaire, la crise mondiale que nous connaissons depuis près de trois ans n'a pas manqué d'impacter l'économie de notre pays...

En Polynésie, la situation économique ne semble pas devoir s'améliorer à court terme et les perspectives restent moroses.

Le climat des affaires, tel qu'il est retracé par les enquêtes de conjoncture, affiche des résultats contrastés selon les thèmes et les secteurs d'activité. Au global, bien qu'en légère hausse pour le 3^{ème} trimestre, il reste en-dessous de sa moyenne de longue période.

Les perspectives d'évolution de l'activité des entreprises pour le 3^{ème} trimestre reculent ; elles prévoient d'ajuster leurs charges afin de reconstituer une trésorerie qui aujourd'hui leur fait défaut et ne prévoient pas de relancer un programme d'investissement.

Ces tendances se retrouvent sur le marché du travail, toujours en recul (- 3 % en août 2011) et sur les importations de biens d'investissement, eux aussi en berne (- 10 % en septembre 2011).

Ainsi, la croissance polynésienne, portée depuis plusieurs années par la consommation des ménages, est aujourd'hui pénalisée par le recul de cette dernière (baisse de l'emploi, hausse de la fiscalité...) qui n'est compensée ni par des investissements (publics ou privés) supplémentaires, ni par des exportations qui resteront globalement stables en 2011. Seul le tourisme affichera une reprise de 10 % en 2011 pour représenter autour de 35 milliards F CFP de recettes touristiques.

Dans ce contexte attentiste, les fondamentaux de l'économie continuent de se dégrader et les perspectives d'une reprise économique rapide restent faibles.

La croissance ne sera pas dopée par une reprise des exportations de biens et de services en 2012 (avec des perspectives de retour de la crise dans les pays développés) ni par un soutien du secteur public, sans marge de manœuvre budgétaire.

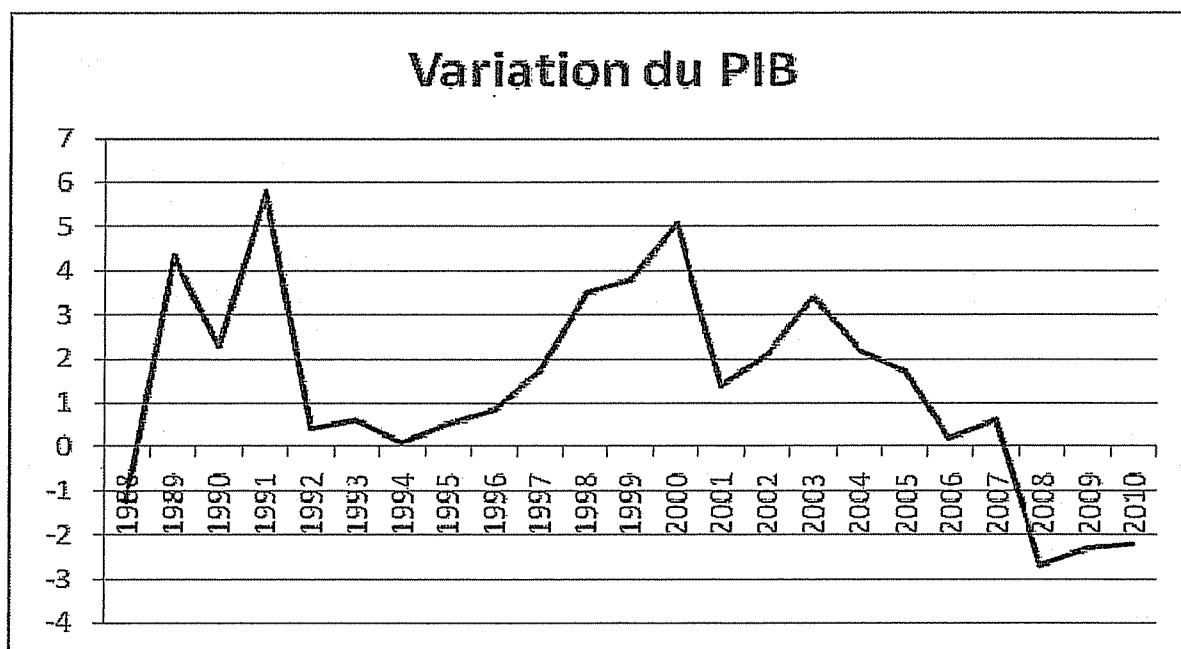
La reprise ne viendra pas de l'extérieur et les conditions pour que l'économie polynésienne sorte du cycle de décroissance entamé depuis 4 ans ne semblent pas encore réunies, avec des risques importants qui pèsent sur l'ensemble des acteurs de l'économie polynésienne.

Les ménages sont inquiets du marché de l'emploi, de l'évolution de la fiscalité et du retour de l'inflation.

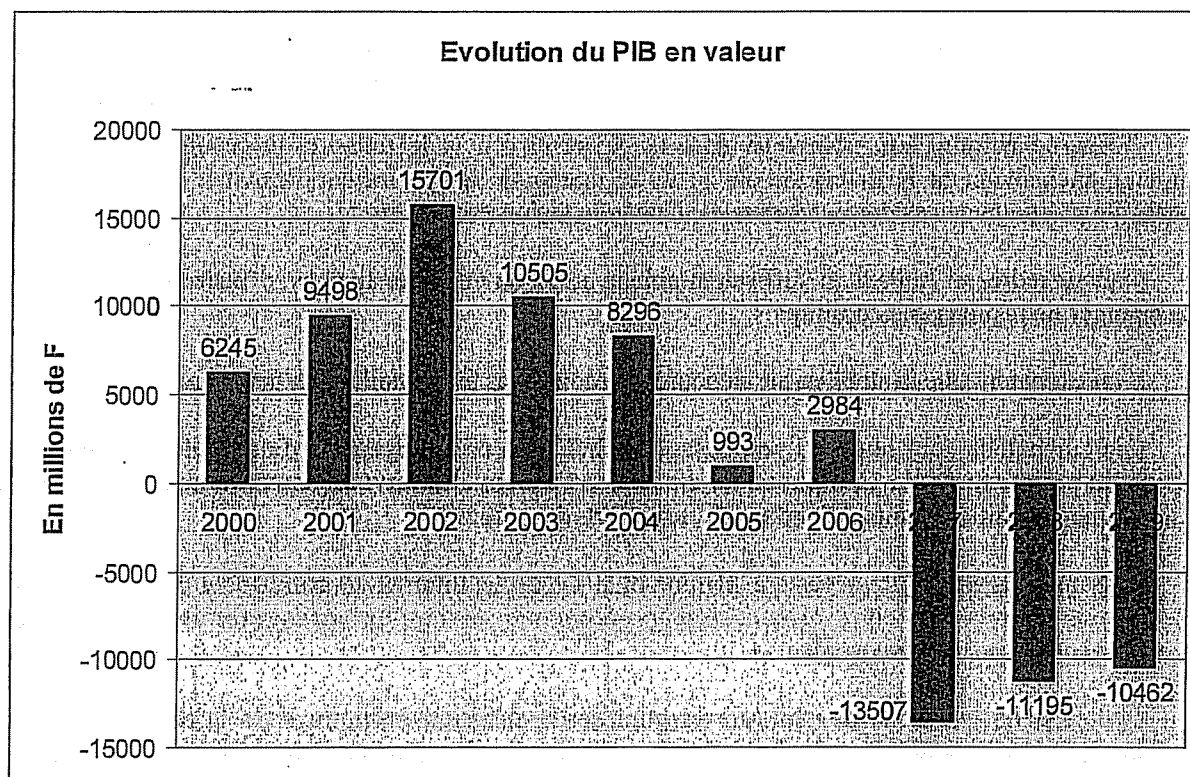
L'administration est fortement contrainte par un contexte budgétaire particulièrement tendu, offrant très peu de flexibilité, les entreprises anticipent des moments difficiles (baisse de la commande publique, de la consommation des ménages, probable hausse de la fiscalité...) et le reste du monde paie aujourd'hui les politiques menées depuis la crise financière de 2007.

...Pour autant, cette crise venue de l'extérieur n'a fait qu'ajouter à la crise intérieure que nous connaissons déjà depuis presque une décennie.

Après une période de ralentissement de la croissance, celle-ci, comme le montre le graphique ci-dessous, connaît une véritable récession depuis 2007, avec une variation négative du PIB par habitant. Cette tendance ne s'est toujours pas inversée. En tout, ce sont plus de 35 milliards de F CFP de valeur ajoutée qui ont été perdus entre 2008 et 2010.



Le PIB, qui s'établit aux alentours de 535 milliards de F CFP, a ainsi retrouvé son niveau de 2003 alors que dans le même temps, la population a progressé de 9 % (+ 20 000 habitants). Cela a donc engendré, en moins de 7 ans, une réduction de 10 % du PIB par habitant. Autrement dit, en 2011, pour assurer aux polynésiens le même niveau de vie qu'en 2003, il manquerait autour de 54 milliards de F CFP au PIB.



Quelles sont les raisons de cette crise ?

On notera tout d'abord une évolution de la fiscalité déconnectée de la réalité économique.

Ainsi, à partir de 2000-2001, avec la mise en place de la TVA, le rendement de la fiscalité augmente de manière très importante : 50 milliards de F CFP en 1990, 70 milliards de F CFP en 2000 et 105 milliards de F CFP en 2008.

Mais surtout, elle progresse plus vite que les revenus. La population s'est globalement appauvrie alors que les prélèvements sociaux n'ont cessé d'augmenter afin de compenser la baisse du produit des cotisations, conséquence d'une économie en berne.

Tous les indicateurs sont en effet au rouge. Les exportations et les recettes touristiques sont insuffisantes compte tenu d'un tassement de la demande extérieure.

Le marché intérieur est asphyxié et ne peut soutenir à lui seul la croissance de l'économie locale, ce qui engendre une chute de la consommation des ménages et à terme une destruction des emplois.

Engagée dans cette spirale dépressionnaire, la Polynésie française aurait déjà dû connaître la crise bien avant 2008. Toutefois, la progression des transferts de l'État est venue amortir les effets de la crise structurelle du Pays et l'a en fait masquée.

Mais depuis les réformes engagées ces dernières années par le gouvernement central, telles que la refonte de l'indemnité temporaire de retraite (ITR), le retrait progressif des forces armées, le non-renouvellement de la convention de financement du régime de solidarité de Polynésie française, ou encore la réduction des moyens accordés à la construction et à l'entretien des établissements scolaires du second degré, les dépenses de l'État en Polynésie française sont appelées à diminuer de manière certaine et continue.

Cette tendance ne manquera pas d'avoir un effet particulièrement négatif sur le niveau d'activité économique.

Car notre système économique repose de manière prépondérante sur des consommateurs locaux dont la capacité de paiement est largement liée à l'évolution des budgets publics de fonctionnement (État, Pays, communes, entités périphériques).

La multiplication des démembrements administratifs, accompagnée mécaniquement d'une augmentation de la masse salariale publique, a donc directement contribué à maintenir ce modèle économique, au détriment d'investissements publics indispensables à un développement et une croissance durables.

Encore aujourd'hui, nombreux sont ceux qui croient à la réussite de ce modèle. Le danger serait d'imputer exclusivement la détérioration de notre économie à des facteurs touchant à la gouvernance et à l'instabilité politique de ces dernières années. Une telle vision est réductrice.

Pour redresser le Pays, il suffirait simplement, selon une telle analyse, d'instaurer la stabilité politique et de changer de responsables politiques.

Il est patent que la stabilité serait source d'économies et de meilleures performances.

Pour autant, tout nouveau responsable, à défaut d'un changement de modèle directement lié à une révision du périmètre de l'action publique, devra impérativement et *a minima* conduire une refonte du service public et une répartition équitable et durable des efforts à consentir.

Sans cela, notre Pays restera prisonnier d'un cycle infernal le condamnant à toujours alourdir les prélèvements pour venir en aide aux acteurs économiques et aux ménages mis en difficulté par cet accroissement même des prélèvements.

Les défis que nous devons relever pour sortir durablement notre Pays de la crise sont nombreux, car il ne s'agit plus simplement de faire des efforts de rigueur en attendant que « la tempête passe ». Il nous faudra impérativement forger des réponses structurelles.

Il s'agira donc de mener de front :

- un redressement de nos comptes financiers avec en première étape l'adoption du budget 2012 et avec pour corollaires la mise en chantier de la refonte du service public, la réduction de taille de l'appareil public et la redéfinition des limites pertinentes de l'intervention de l'autorité publique à inscrire dans un schéma d'aménagement ;
- la réforme fiscale répondant à un double principe d'équité et d'efficacité : dès 2013, la suppression de l'impôt sur les transactions, mesure à préparer en 2012, permettra d'instaurer pour le monde économique une fiscalité plus juste et devra être poursuivie par la mise en puissance d'une stratégie fiscale liant une modernisation du service public à une juste prise en compte de la capacité contributive de l'ensemble des entreprises et des ménages du pays, au regard du niveau de leurs revenus et de leurs patrimoines ;
- la réforme de notre système de protection sociale généralisée également. Et tout cela devra s'inscrire dans un nouveau schéma de développement économique et social pour notre pays, afin d'adosser nos exigences de solidarité sur les capacités pérennes de notre économie.

L'année 2012 sera celle de la mise en place des fondations et outils nécessaires pour conduire ces réformes pour une mise en œuvre à partir de 2013.

Notamment, le recensement de la population qui sera conduit l'année prochaine nous permettra d'avoir les données démographiques indispensables à toute élaboration de politique publique.

Mais pour l'heure, le redressement et l'assainissement des finances de la collectivité seront les priorités gouvernementales pour 2012.

I- UN BUDGET RIGIDIFIÉ PAR LE POIDS DES DÉPENSES OBLIGATOIRES ET DICTÉ PAR LES IMPÉRATIFS D'ASSAINISSEMENT DES COMPTES PUBLICS

Le budget de la Polynésie française est caractérisé par une rigidité de sa section de fonctionnement de plus en plus importante.

Cela signifie que les dépenses obligatoires et incontournables pèsent de manière croissante sur les finances du Pays, ne laissant que peu de marge de manœuvre aux gouvernements successifs pour mettre en œuvre leur politique publique ou simplement pour répondre à des situations d'urgence.

La loi organique dispose dans son article 144 que « *ne sont obligatoires pour la Polynésie française que les dépenses nécessaires à l'acquittement des dettes exigibles et des dépenses pour lesquelles la présente loi organique l'a expressément décidé* ». Pour autant, le poids relatif, sur le budget de fonctionnement, de ces charges obligatoires que sont l'annuité de la dette, le versement au Fonds intercommunal de péréquation (FIP), les dotations à l'assemblée de la Polynésie française et au Conseil économique, social et culturel, n'a cessé de croître au cours des dernières années.

Il convient de compléter cette liste, des dépenses dites « en atténuation de recettes », telles que les remboursements de crédits de TVA et les dégrèvements fiscaux. Ces charges techniques étant des dépenses réglementaires, la collectivité ne peut les arbitrer sans modification de la réglementation.

Enfin, la collectivité s'est engagée à régler sa dette de 1,8 milliard de F CFP vis-à-vis d'EDT en trois annuités (800 millions de F CFP en 2011 et 500 millions de F CFP en 2012 et 2013).

Ces dépenses, pour la plupart légales et réglementaires, représentent à elles seules 29,81 % du budget de fonctionnement pour 2012 contre 27,13 % en 2010 et 28,17 % au BP 2011. Si près d'un tiers de notre budget de fonctionnement est déjà engagé par ces dépenses obligatoires auxquelles il faut également rajouter des dépenses de personnel et des dépenses de fonctionnement d'entités périphériques, on constate au final que l'on ne pourra réserver qu'une infime partie des ressources à la mise à œuvre des politiques publiques.

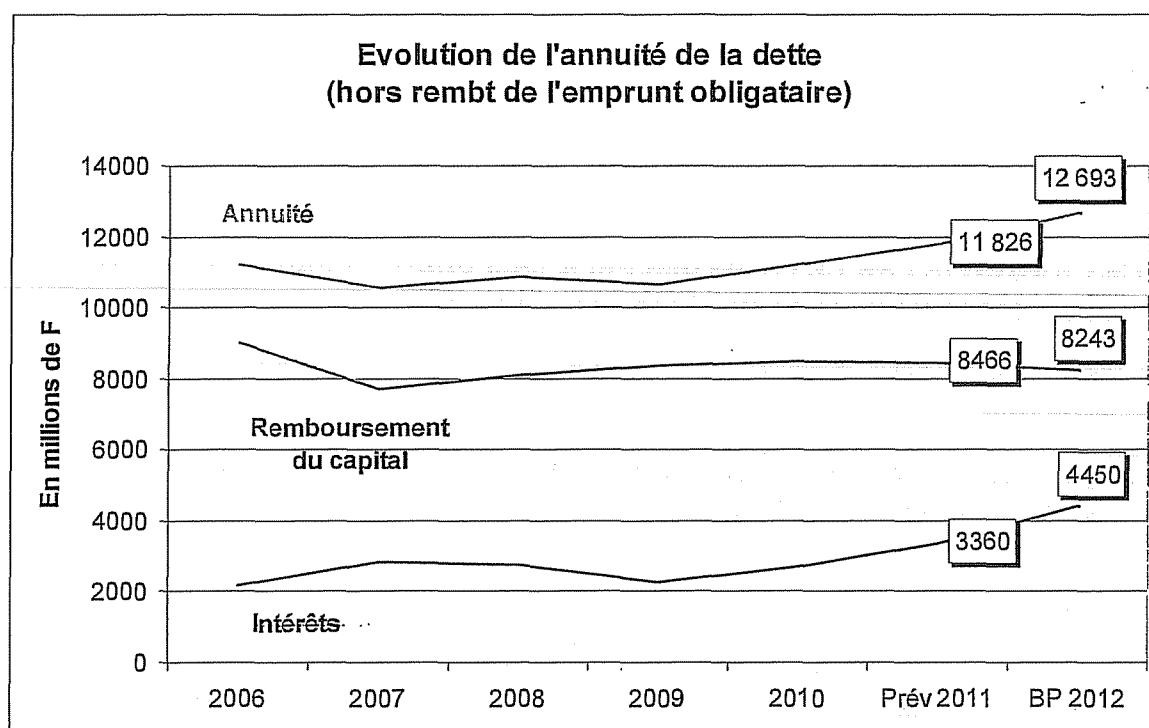
L'objectif prioritaire et primordial est donc de redonner à moyen terme de la flexibilité, de l'oxygène au budget de la collectivité par le redressement et l'assainissement des comptes publics.

I.1 - L'annuité de la dette

« Le budget de la Polynésie française est en équilibre réel lorsque la section de fonctionnement et la section d'investissement sont respectivement votées en équilibre et lorsque le prélèvement sur les recettes de la section de fonctionnement au profit de la section d'investissement, ajouté aux recettes propres de cette section, à l'exclusion du produit des emprunts, et éventuellement aux dotations des comptes d'amortissement et de provision, fournit des ressources suffisantes pour couvrir le remboursement en capital des annuités d'emprunts à échoir au cours de l'exercice ».

Il découle de cet extrait de l'article 144 de la loi organique que l'annuité de la dette composée du remboursement en capital et des charges d'intérêt est, non seulement une dépense obligatoire du budget de la Polynésie française, mais également que son financement doit impérativement être assuré par des ressources propres de la collectivité. A défaut, le budget ne respecterait pas la règle de l'équilibre réel.

Dans le budget primitif 2012, la charge de la dette atteint 12,693 milliards de F CFP, dont 4,450 milliards de F CFP pour les intérêts et 8,243 milliards de F CFP pour l'amortissement du capital, soit une augmentation de 867 millions de F CFP par rapport à l'annuité pour 2011 qui s'établit à 11,826 milliards de F CFP (hors remboursement *in fine* de l'emprunt obligataire de 2,384 milliards de F CFP).



On constate que si le capital à amortir diminue de 223 millions de F CFP, les intérêts affichent une très forte augmentation de 1,9 milliard de F CFP, conséquence directe de la dégradation de la notation de la Polynésie française de BBB- à BB+, qui rend l'accès aux emprunts encore plus difficile et surtout plus coûteux.

Par ailleurs, certains bailleurs de fonds, quand ils acceptent de prêter, assortissent leurs propositions de conditionnalités particulièrement exigeantes.

Ainsi, la dernière négociation d'emprunt avec la BPCE pour le financement des investissements de 2011, nous a obligés à accepter des augmentations de taux sur certains de nos prêts pourtant anciennement acquis à des conditions très favorables.

Par ailleurs, la nécessité de réaménagement de certains produits structurés a provoqué une hausse importante des taux d'intérêts.

Il est certain que la situation très mauvaise des finances de la collectivité nous ont rendus totalement dépendant de nos prêteurs.

I.2 - Le versement au Fonds intercommunal de péréquation (FIP)

L'article 52 de la loi organique dispose qu'« *un fonds intercommunal de péréquation reçoit une quote-part des impôts, droits et taxes perçus au profit du budget général de la Polynésie française* ».

Or, jusqu'en 2009, le Pays a fait une avance permanente de trésorerie au FIP, en continuant à appliquer la règle antérieure, à savoir un versement en exercice courant sur la base des recettes fiscales prévisionnelles inscrites au budget primitif, avec une régularisation en $n + 1$ ou $n + 2$ (selon qu'il s'agissait d'une plus ou moins-value) sur la base des titres fiscaux émis inscrits au compte administratif.

En 2009, le gouvernement et les élus de l'APF, confrontés à la baisse importante des prévisions de recettes fiscales ont donc décidé, par collectif budgétaire, de réduire le versement au FIP.

En 2010, le rendement des recettes fiscales du Pays continuant à se dégrader, le gouvernement a été contraint d'appliquer strictement la règle statutaire d'une assiette constituée des seules « recettes perçues » pour ne pas obérer davantage la situation de trésorerie de la collectivité.

Le tribunal administratif de la Polynésie française, par son avis n° 9-2010 et 10-2010 du 28 septembre 2010, a reconnu que « *la quote-part doit être effectivement assise sur les recettes perçues* » et qu'il serait utile de réviser la rédaction de l'article 52 de la loi statutaire, celui-ci ne lui apparaissant « *pas totalement satisfaisant* ».

Pour l'heure, malgré la demande du gouvernement en 2010 et 2011, aucune clarification juridique n'est intervenue.

Par ailleurs, les décrets fixant la quote-part des ressources fiscales à reverser au FIP au titre des années 2007, 2008 et 2010 font l'objet d'un recours pour excès de pouvoir auprès du Conseil d'État depuis le mois de février 2011, en ce qu'ils assoient le prélèvement sur les titres de recettes apparaissant soit au budget primitif, soit au compte administratif, mais en aucun cas sur les recettes perçues.

Au BP 2011, l'assiette du calcul du versement au FIP était de 85 % des recettes fiscales prévisionnelles, ce taux correspondant au recouvrement moyen constaté sur une année. Sur ces bases, l'inscription était de 12,585 milliards de F CFP.

Pour le BP 2012, le gouvernement propose de conserver le même mode de calcul, avec un pourcentage de recouvrement légèrement supérieur (entre 85 et 90 % selon les types d'impôt ou taxe) et un taux de prélèvement maintenu à 17 %.

L'inscription s'élève donc à 12,097 milliards de F CFP.

I.3 - Les dotations aux institutions

I.3.1 - Pour l'assemblée de la Polynésie française (APF)

La lecture combinée des articles 129 de la loi organique et 39 de la délibération n° 95-205 AT du 23 novembre 1995 modifiée portant adoption de la réglementation budgétaire, comptable et financière de la Polynésie française et de ses établissements publics, donne les conclusions suivantes :

- la dotation de l'APF est une dépense obligatoire du budget de la Polynésie française ;
- elle ne peut être augmentée d'une année sur l'autre, à représentation constante, au-delà de l'évolution prévisible des recettes de fonctionnement du budget général ;
- mais en cas de prévision d'évolution négative de ces recettes, la dotation à l'APF ne peut pour autant pas être diminuée par le gouvernement, sauf proposition des élus.

Dans ces conditions, l'inscription de 2011 est reconduite pour un montant de 2,281 milliards de F CFP.

I.3.2 - Pour le Conseil économique social et culturel (CESC)

« Le fonctionnement du conseil économique, social et culturel est assuré par une dotation spécifique qui constitue une dépense obligatoire inscrite au budget de la Polynésie française.

La progression d'une année sur l'autre du budget de fonctionnement du conseil économique, social et culturel ne peut, à effectif constant, excéder celle de l'évolution prévisible des recettes ordinaires telle qu'elle est communiquée au conseil économique, social et culturel, au plus tard le 1^{er} octobre, par le président de la Polynésie française.(...) » (article 152 de la loi organique).

La restriction réglementaire applicable à l'APF n'ayant pas été étendue au-CESC, une réduction de 10 % de la dotation à cette institution est donc proposée.

L'inscription est de 86 millions de F CFP contre 96 millions de F CFP au BP 2011.

I.4 - Les dépenses en atténuation de recettes

Ces dépenses viennent en réduction des recettes émises aussi bien sur l'exercice en cours que sur des exercices antérieurs à 2012.

Elles s'élèvent au total à 4,375 milliards de F CFP pour 2012 et affichent une quasi-stabilité par rapport au BP 2011 (4,525 milliards de F CFP).

Les remboursements de crédits de TVA sont inscrits pour un montant de 2,2 milliards de F CFP et les dégrèvements sur exercices antérieurs (remboursements de trop-perçus, corrections d'erreurs des administrations fiscales...) sont prévus à hauteur de 2,175 milliards de F CFP.

I.5 - L'assainissement et le redressement des comptes publics

Comme on vient de le voir, les seules dépenses obligatoires génèrent déjà une forte rigidité du budget de la collectivité en ce qu'elles sont strictement encadrées par la loi, ce qui ne laisse pas ou très peu de possibilité au gouvernement de les ajuster en fonction de sa capacité à en assurer le financement.

Dans ces conditions, l'assainissement et le redressement de nos comptes deviennent indispensables pour tenter de retrouver quelques marges de manœuvre budgétaires.

Il s'agit de traduire en actes budgétaires de première importance le plan de redressement des finances locales voté par l'assemblée de la Polynésie française en août dernier.

I.5.1 - Les restructurations

La logique du plan de redressement imposera une accentuation des efforts demandés à nos administrations, qui subiront une nouvelle réduction de leurs moyens financiers et continueront à faire l'objet de mesures de restructuration.

Il est utile de souligner la nécessité de repenser les organisations et les missions afin d'améliorer les performances des agents publics. Il s'agit bien de préserver et d'accroître la qualité du service public tout en réduisant la charge supportée par une population sévèrement affectée par la crise économique.

Mais tout cela ne peut se faire que sur plusieurs années et ce serait faire preuve d'un manque de réalisme que d'annoncer que la réforme du service public et les restructurations qui s'en suivront pourront être menées en une année.

Il faut tout repenser, quelle restructuration pour quel objectif de politique publique ? Il ne faut pas que la situation financière du Pays soit la seule raison à des fermetures de structures. La panique est en effet mauvaise conseillère.

Par ailleurs, quel avenir, dans le contexte économique actuel, pouvons-nous offrir à ceux qui subiront le plus durement les réformes ? Aucun amortisseur social n'a pour le moment été mis en œuvre.

Au BP 2012 sont toutefois prévues :

- la suppression de l'Agence tahitienne de presse (ATP), dont le budget de fonctionnement s'élevait en 2011 à 68 millions de F CFP ;
- la fusion du Service des archives, du Service de la documentation et de l'Institut de la communication audiovisuelle (ICA) en un seul service administratif chargé de la conservation, de la gestion et de la valorisation des archives.

D'autres restructurations devraient intervenir au cours de l'année 2012. Les conséquences financières qui en découleront seront présentées lors de collectifs budgétaires.

I.5.2 - Les admissions en non-valeur

Mais pour l'heure, l'urgence est de retrouver la sincérité des comptes du Pays, urgence car la situation de trésorerie que nous connaissons aujourd'hui est la résultante directe de cette insincérité.

Depuis fin 2009, le Pays connaît de graves difficultés budgétaires, financières et de trésorerie qui ont révélé la fragilité des comptes de la collectivité, longtemps masquée par la progression constante des recettes fiscales.

En effet, le résultat excédentaire cumulé sur plusieurs exercices qui sert à financer la part de crédits d'investissement non couverte par de l'emprunt ou une recette affectée (participation de l'État, etc.) et des dépenses de fonctionnement dans le cadre de collectifs budgétaires, est composé d'une trop grande partie de titres de recettes considérés comme douteux, voire irrécouvrables.

À cette date, on estime à 15 milliards de F CFP le total de ces créances dont le recouvrement est fortement compromis.

Ces titres de recettes doivent donc, soit faire l'objet d'une provision pour créances douteuses, soit être admis en non-valeur. À défaut, ils apparaissent dans les réserves du Pays dont ils viennent augmenter artificiellement le montant.

Le risque se réalise dès que l'assemblée, par voie de collectif budgétaire, adosse à ces recettes incertaines, des dépenses réelles qui pèseront à terme sur la trésorerie, la rendant au final complètement exsangue.

Il s'agit donc dans un premier temps de ramener les réserves à un niveau qui s'approche de la réalité, en effaçant via des admissions en non-valeur, un maximum de créances irrécouvrables.

Cela ne va pas augmenter la trésorerie mais empêcher que des dépenses supplémentaires soient inscrites par manque de visibilité sur la capacité de financement réelle de la collectivité. Sur le moyen terme, cela devrait donc permettre de réduire les paiements.

Mais une fois cette opération « vérité » menée, il faudra reconstituer progressivement le fonds de roulement.

En 2012, nous inscrirons 1,705 milliard de F CFP au titre des admissions en non-valeur, soit une augmentation de 345 millions de F CFP par rapport à 2011. Cela respecte les engagements pris dans le cadre du plan de redressement mais cela reste insuffisant.

C'est pourquoi le gouvernement présentera avant la fin de l'année, un collectif budgétaire qui viendra augmenter de manière importante le montant des admissions en non-valeur dès l'exercice 2011. Cela aura un impact direct sur la gestion de notre budget en 2012.

I.5.3 - Les provisions pour risques et charges

La loi du pays n° 2009-15 du 24 août 2009 définissant les conditions et critères d'attribution des aides financières et d'octroi des garanties d'emprunt aux personnes morales autres que les communes, dans son article 45 dispose que *« la Polynésie française doit constituer une réserve de garantie pour assurer les concours financiers accordés aux organismes visés dans la présente loi du pays. Chaque année, le budget de la Polynésie française doit réserver une partie de ses recettes réelles de fonctionnement au financement de la réserve de garantie à hauteur de 2 % au moins de l'encours avalisé »*.

À cette date, le montant provisionné par la collectivité au titre de la couverture des emprunts garantis s'élève à 526 millions de F CFP pour un encours total de 8,3 milliards de F CFP.

Si cette provision respecte le seuil réglementaire, elle paraît insuffisante au regard des situations financières de certaines des structures auxquelles la Polynésie française a accordé son aval. C'est ce qui ressort des observations tant de l'agence de la notation que des bailleurs de fonds qui considèrent que les engagements dits « hors bilan » de la collectivité que représentent ces garanties sont importants et insuffisamment provisionnés dans ses comptes.

Désormais, lorsque le Pays ou l'un de ses satellites sollicite un emprunt, le risque est analysé par le banquier de manière globale, c'est-à-dire que les comptes de la collectivité et de l'organisme sont consolidés comme s'il s'agissait d'une seule et même personne morale.

Dans ces conditions, pour assurer une meilleure garantie à nos prêteurs, il convient d'augmenter la provision constituée au titre des encours avalisés de 1,434 milliard de F CFP. Elle atteindrait alors 1,960 milliard de F CFP et représentera près de 24 % des emprunts garantis.

II - UN BUDGET EXIGEANT ENCORE PLUS D'EFFORT EN RAISON DE LA CHUTE CONTINUE DES RECETTES FISCALES

Avec l'impact de la crise mondiale sur l'économie intérieure et les retards pris dans la mise en œuvre des réformes structurelles, on assiste à un effondrement du produit de la fiscalité.

Compte tenu du poids très important des dépenses obligatoires que nous venons de développer, la réduction des autres dépenses de fonctionnement est d'autant plus drastique pour assurer l'équilibre du budget 2012.

II.1 – Les recettes de fonctionnement

En 2012, les prévisions de recettes de fonctionnement (y compris les crédits de défiscalisation) s'établissent à un niveau historiquement bas, soit à 107,619 milliards de F CFP, et affichent donc une très importante diminution de 10,279 milliards de F CFP (- 8,72 %) par rapport au BP 2011. En effet, les recettes fiscales, qui représentent 83,12 % de la totalité des recettes de fonctionnement, poursuivent leur trajectoire à la baisse engagée depuis 2009.

Les perspectives pour 2012 n'augurent pas de reprise de la croissance. Au contraire, les prévisions d'évolution du produit intérieur brut sont négatives de 8 %.

II.1.1 - Les recettes fiscales

Elles sont prévues à 89,450 milliards de F CFP (dont 2,5 milliards de F CFP de crédits de défiscalisation) et sont constituées :

- des impôts et taxes indirects : TVA, droits à l'importation, droits intérieurs de consommation, droits à l'exportation, droits de timbre et d'enregistrement, et autres impôts et taxes indirects ;
- des impôts et taxes directs : impôts et taxes sur le revenu, y compris les crédits de défiscalisation, droits intérieurs de consommation sur les véhicules, impôt foncier, taxes intérieures sur les navires de croisières, et autres impôts et taxes directs.

La chute des recettes fiscales de 8,145 milliards de F CFP par rapport au budget de 2011 (- 8,35 %) est imputable à une baisse généralisée de l'activité économique (baisse de la consommation des ménages, baisse de l'activité des entreprises et baisse de la commande publique) et à la non-reconduction des inscriptions de recettes issues du contrôle fiscal.

Pour tenter d'amortir cet effondrement du rendement fiscal, le gouvernement propose des modifications de la réglementation.

Ainsi, une harmonisation des taux des droits de douane applicables aux produits européens et à ceux issus de pays tiers, engendrerait des recettes supplémentaires de 2 milliards de F CFP. L'impact de cette nouvelle loi fiscale sur la TVA à l'importation serait positif de 320 millions de F CFP.

Par ailleurs, il est prévu d'augmenter le taux de la taxe sur les alcools et tabacs importés et de taxer à 5 % les colis postaux dont la valeur se situe entre 10 000 F CFP et 30 000 F CFP. Ces deux mesures augmenteraient le produit des droits de douane de 200 millions de F CFP.

Enfin, la dernière modification réglementaire consiste en une hausse de la taxe sur le produit net bancaire, qui passerait de 2 % à 3 %, générant une recette supplémentaire de 250 millions de F CFP.

Les impôts et taxes indirects

Les impôts et taxes indirects devraient s'élever en 2012 à 60,801 milliards de F CFP dont 2,52 milliards de F CFP sont issus des modifications réglementaires sur les droits de douane.

Ces recettes connaissent une diminution de 2,611 milliards de F CFP (- 4,12 %) par rapport au budget 2011.

La TVA, prévue à 35,72 milliards de F CFP, est en réduction de 2,758 milliards de F CFP (- 7,17 %) et reflète la baisse d'activité que connaît le Pays depuis deux ans.

Malgré l'affectation de dix taxes parafiscales depuis le 1^{er} août 2010 (pour un produit estimé à 3,276 milliards de F CFP en 2011) et la modification fiscale présentée ci-dessus, les droits à l'importation inscrits en 2012 n'atteignent que 18,671 milliards de F CFP, comparés à des réalisations de 20,985 milliards de F CFP en 2010; 22,473 milliards de F CFP en 2009 et 26,314 milliards de F CFP en 2008.

Les droits intérieurs de consommation voient leurs recettes inscrites en diminution de 16,66 % (- 555 millions de F CFP), expliquée par le réajustement de la taxe sur les jeux de - 445 millions de F CFP. En effet, la négociation avec la Française des jeux pour augmenter le taux de prélèvement sur les jeux au profit du budget n'a pas abouti en 2011.

Les perles brutes, principale ressource à l'exportation, se sont moins vendues cette année qu'en 2010 (- 1,7 tonne), ce qui entraînerait, en 2011, une moins-value fiscale de 10,86 % par rapport à l'inscription budgétaire.

Pour 2012, on prévoit donc une baisse du rendement des droits spécifiques sur les perles exportées de 8 % (- 39 millions de F) par rapport à l'inscription du BP 2011.

Seul le produit des droits de timbre et d'enregistrement demeure stable par rapport à 2011, avec une inscription en légère hausse de 19 millions de F CFP (+ 0,61 %).

Les impôts et taxes directs

Le produit de la fiscalité directe s'effondre de 5,533 milliards de F CFP (- 16,19 %) pour s'établir à 28,649 milliards de F CFP.

Les principales baisses concernent les impôts et taxes sur le revenu, comme en témoignent les variations des émissions des rôles principaux sur 2011 de - 10,52 % pour l'impôt sur les sociétés et de - 12,98 % pour l'impôt sur les transactions.

En 2012, on prévoit sur ces deux impôts un montant total de 21,586 milliards de F CFP (hors crédits de défiscalisation), soit une chute de 5,4 milliards de F CFP (- 18,26 %) compte tenu de la réduction de plus de 10 % du chiffre d'affaires prévisionnel des entreprises sur 2011.

Les droits intérieurs sur les véhicules poursuivent leur effondrement avec une évolution prévisionnelle négative de 24,73 %. Le secteur local de l'automobile subit une sévère récession : les droits intérieurs de consommation sur les véhicules ont, à fin septembre 2011, chuté de 41,82 % (- 711 millions de F CFP) par rapport à la même période en 2007.

L'impôt foncier concerne depuis 2011 les habitants de tous les archipels (bien que le taux soit plus faible pour les îles autres que celles de la Société), alors qu'auparavant, seuls ceux de l'archipel de la Société étaient redevables. La recette inscrite pour 2012 est en augmentation de 176 millions de F CFP (+ 10,12 %), pour un montant total de 1,915 milliard de F CFP correspondant à la recette projetée pour 2011.

II.1.2 – Les recettes non fiscales

Représentant 16,88 % des recettes ordinaires de fonctionnement, les recettes non fiscales s'élèvent à 18,169 milliards de F CFP, et se composent des :

- produits des services du domaine et ventes diverses : prestations de services, ventes de marchandises et autres produits ;
- dotations et participations : dotation globale d'autonomie (DGA), participations de l'État, d'organismes internationaux ou autres ;
- autres produits d'activité : revenus des immeubles, amendes, redevances versées par les fermiers et concessionnaires et divers autres produits d'activité ;
- produits financiers : produits de participations et autres immobilisations financières, intérêts des traites en douanes, gains de change, autres produits financiers ;
- produits exceptionnels : mandats annulés sur exercices antérieurs ou prescrits, produits des cessions d'immobilisations et autres produits exceptionnels ;
- reprise sur amortissements et provisions.

Le produit des recettes non fiscales s'inscrit en baisse de 2,134 milliards de F CFP (- 10,51 %) expliqué par l'inscription en 2011 de la reprise sur amortissements et provisions pour un montant de 2,151 milliards de F CFP destinée au remboursement de l'emprunt obligataire, et qui n'est pas reconduite en 2012.

Les principales évolutions concernent :

- la redevance d'occupation du domaine public qui régresse de 376 millions de F CFP du fait d'un changement de comptabilisation des recettes ;
- les dotations de l'Etat, qui enregistrent une croissance de 622 milliards de F CFP (+ 4,42 %) par rapport au BP 2011 conséquemment à la hausse de 662 millions de F CFP de la participation de l'État aux charges relatives à la sécurité des aéroports du Pays pour un montant de 1,262 milliard de F CFP.

Par ailleurs, le transfert au Pays de nouvelles compétences maritimes qui interviendra au 1^{er} janvier 2012 s'accompagne d'une compensation financière d'un montant de 47 millions de F CFP dont 43 millions de F CFP en dépenses de personnel et 4 millions de F CFP en dépenses courantes de fonctionnement.

La dotation globale d'autonomie (DGA) qui existe depuis le 1^{er} janvier 2011 et qui est issue de la réforme de l'ancienne dotation de développement économique (DGDE) est reconduite à hauteur de 10,806 milliards de F CFP. Ces crédits ne sont pas affectés à des dépenses particulières.

Le tableau ci-après détaille les recettes de fonctionnement et leur variation par rapport à 2011.

| RECETTES ORDINAIRES DE FONCTIONNEMENT | BP2011 | BP 2012 | Variation | |
|--|------------------------|------------------------|----------------------------|----------------|
| | | | BP 2012 / BP 2011 en VA | en VR |
| TOTAL (yc crédits de défiscalisation) | 117 898 829 941 | 107 619 585 583 | - 10 279 244 358 | -8,72% |
| A - RECETTES FISCALES (yc crédits de défiscalisation) | 97 595 985 495 | 89 450 845 000 | - 8 145 140 495 | -8,35% |
| 71 - Impôts et taxes indirects | 63 413 320 000 | 60 801 445 000 | - 2 611 875 000 | -4,12% |
| 711 - Taxe sur la valeur ajoutée | 38 476 100 000 | 35 718 000 000 | - 2 758 100 000 | -7,17% |
| 712 - Droits à l'importation | 17 934 075 000 | 18 671 275 000 | 737 200 000 | 4,11% |
| 713 - Droits intérieurs de consommation | 3 329 700 000 | 2 774 900 000 | - 554 800 000 | -16,66% |
| 714 - Droits à l'exportation | 491 445 000 | 452 100 000 | - 39 345 000 | -8,01% |
| 715 - Droits de timbre et d'enregistrement | 3 104 900 000 | 3 123 900 000 | 19 000 000 | 0,61% |
| 718 - Autres impôts et taxes indirects | 77 100 000 | 61 270 000 | - 15 830 000 | -20,53% |
| 73 - Impôts et taxes directs | 34 182 665 495 | 28 649 400 000 | - 5 533 265 495 | -16,19% |
| 731 - Impôts et taxes sur le revenu | 29 466 730 995 | 24 086 100 000 | - 5 380 630 995 | -18,26% |
| 732 - Droits intérieurs de consommation sur les véhicules | 1 612 934 500 | 1 214 100 000 | - 398 834 500 | -24,73% |
| 733 - Impôt foncier | 1 739 000 000 | 1 914 900 000 | 175 900 000 | 10,12% |
| 734 - Taxes intérieures sur les navires de croisières | 550 200 000 | 620 500 000 | 70 300 000 | 12,78% |
| 738 - Autres impôts et taxes directs | 813 800 000 | 813 800 000 | - | 0,00% |
| B - RECETTES NON FISCALES | 20 302 844 446 | 18 168 740 583 | - 2 134 103 863 | -10,51% |
| 6 - Comptes de charges | 300 000 000 | 300 000 000 | - | 0,00% |
| 70 - Produits des services du domaine et ventes diverses | 2 762 001 031 | 2 347 041 049 | - 414 959 982 | -15,02% |
| 74 - Dotations et participations | 14 089 063 415 | 14 711 509 336 | 622 445 921 | 4,42% |
| 75 - Autres produits d'activité | 364 580 000 | 411 215 198 | 46 635 198 | 12,79% |
| 76 - Produits financiers | 250 700 000 | 83 975 000 | - 166 725 000 | -66,50% |
| 77 - Produits exceptionnels | 385 500 000 | 315 000 000 | - 70 500 000 | -18,29% |
| 78 - Reprises sur amortissements et provisions | 2 151 000 000 | - | - 2 151 000 000 | -100,00% |

II.2 - Les dépenses de fonctionnement

Les efforts ont été engagés sur la totalité des dépenses. Les diminutions sont venues se rajouter à celles déjà enregistrées en 2010 et 2011.

II.2.1 - Les dépenses de personnel (hors sécurité aéroportuaire)

Les dépenses de personnel (hors sécurité aéroportuaire) du budget 2012 respectent le cadrage fixé par le gouvernement. Ainsi l'objectif annoncé de contenir la masse salariale de la Polynésie française aux alentours de 30 milliards de F CFP est atteint. Indemnité des membres du gouvernement comprise, les dépenses de personnel sont de 30,860 milliards de F CFP, soit une réduction de 2,84 % par rapport à 2011 (- 900 millions de F CFP).

La loi organique précise dans son article 86 récemment modifié que désormais « le nombre de collaborateurs de cabinet du président de la Polynésie française, du vice-président et des autres membres du gouvernement ne peut excéder la limite fixée par l'assemblée de la Polynésie française, sur proposition de sa commission de contrôle budgétaire et financier. L'assemblée de la Polynésie française inscrit dans le budget de la collectivité, sur un chapitre spécialement créé à cet effet, les crédits nécessaires à la rémunération de ces collaborateurs de cabinet, sans que ces crédits puissent excéder 3 % des crédits consacrés à la rémunération des personnels de la Polynésie française ». Une disposition transitoire a toutefois été intégrée s'agissant de ce dernier taux, puisque pour 2012, il est de 5 % et de 4 % pour 2013.

Les dépenses de rémunération des collaborateurs de cabinet sont fixées à 1,250 milliard de F CFP pour 2012, en baisse de 360 millions de F CFP par rapport à 2011 (- 22,36 %).

Elles représentent donc 4,05 % des dépenses de personnel ce qui est en-deçà de la limite légale et sont retracées, conformément à la loi, dans un nouveau programme, le sous-chapitre 960.07 « Gouvernement – Personnels de Cabinet ».

Les autres mesures de maîtrise de la masse salariale sont :

- la suppression des postes vacants de catégorie D, CC4 et CC5 et le gel de 122 postes, ce qui permet une économie d'environ 1 milliard de F CFP ;
- aucune création de poste dès lors qu'elle n'est pas financée par une recette affectée ou par une diminution de dépense ;
- la diminution de l'enveloppe des avancements qui est fixée à 500 millions de F en 2012 contre 1 milliard de F CFP en 2011, l'apurement des dossiers ayant été fait courant 2011 ;
- l'enveloppe des crédits pour heures supplémentaires s'établit à 130 millions de F CFP, au lieu de 200 millions de F CFP en 2011 ;
- la reconduction du gel du point d'indice de la fonction publique territoriale.

La création de 7 postes permettra d'accueillir, à compter du 1^{er} janvier 2011, le personnel de l'Institut de la communication audiovisuelle (ICA) suite à sa fusion avec deux services administratifs.

II.2.2 – Les subventions et participations (hors dotations aux institutions et régimes sociaux)

Une diminution globale de 10 % des dépenses de transfert, qui comprennent les subventions, les contributions et les participations du Pays, a été envisagée dans le cadrage du BP 2012. Finalement, c'est une diminution globale de 11,3 % qui a été appliquée à ces dernières dépenses (hors dotations aux institutions et aux régimes sociaux).

En 2012, les subventions aux satellites du Pays (EPA, EPIC et SEM), aux comptes spéciaux et aux associations sont de 11,494 milliards de F CFP, en baisse de 1,464 milliard de F CFP par rapport au BP 2011.

Les augmentations sont essentiellement dues :

- à la subvention exceptionnelle accordée à TNTV, qui est en hausse de 30 % par rapport au BP 2011 et qui s'établit à 1 milliard de F CFP en 2012 pour prendre en compte le plan d'apurement de son passif ;
- à la subvention à Air Tahiti de 250 millions de F CFP pour le maintien des lignes déficitaires ;
- à une subvention de 70 millions de F CFP aux CPMFR pour la rénovation d'un internat pour garçons ;
- à la Maison de la perle pour son programme promotionnel de 50 millions de F CFP.

II.2.3 – Les dépenses de fonctionnement courant (hors sécurité aéroportuaire)

Lors du cadrage de la préparation budgétaire 2012, il a été préconisé une réduction de 6 % par rapport au BP 2011 pour ce qui concerne les budgets de fonctionnement courant des ministères et services, afin de maintenir le cap de réduction de 30 % des dépenses de fonctionnement sur 5 ans.

Les projections pessimistes de recettes à fin d'année 2011 et pour l'exercice 2012 ont obligé le gouvernement à finalement acter une baisse globale de 6,66 %.

Ainsi, ces dépenses s'élèvent à 8,524 milliards de F CFP contre 9,132 milliards de F CFP en 2011.

II.2.4 – Les dépenses liées à la sécurité aéroportuaire

Ces dépenses sont financées par des recettes de l'État.

En effet, depuis le 1^{er} janvier 2011, une taxe d'aéroport (TAP) est prélevée par Air Tahiti sur chaque billet inter-îles. Cette taxe est reversée par l'État à la Polynésie française pour assurer la sécurité sur les aéroports territoriaux dont elle a la charge de l'exploitation. À cet égard, un programme spécifique a été créé pour l'identification de ces dépenses.

Pour l'exercice 2012, il est prévu un budget de dépenses de fonctionnement de 583 millions de F CFP dont 340 millions de F CFP pour les dépenses de personnel et 243 millions de F CFP affectés aux dépenses de fonctionnement courant.

Par ailleurs, sont également prévus une dotation aux amortissements pour 240 millions de F CFP et un virement à la section investissement pour 536 millions de F CFP, soit un total de 776 millions de F CFP, qui serviront à financer les opérations d'investissement au titre de la sécurité aéroportuaire.

III - MAIS UN BUDGET RÉPONDANT À LA VOLONTÉ GOUVERNEMENTALE DE PRÉSERVER LA SOLIDARITÉ NÉCESSAIRE À NOTRE COHÉSION SOCIALE ET LE SOUTIEN AUX PERSONNES EN SITUATION DE GRANDE VULNÉRABILITÉ

Les ressources budgétaires subissant une réduction sévère, l'ensemble des aides à la personne et à caractère économique doit également être revu à la baisse.

Globalement, c'est un retrait de 12,79 % des crédits qui est constaté mais le gouvernement a tout de même tenté de conserver les principaux dispositifs qui sont actuellement les seuls amortisseurs sociaux à la crise.

III.1 – Les subventions aux régimes de protection sociale et au FADES

Les subventions aux régimes de protection sociale s'inscrivent globalement dans la continuité par rapport à 2011. Elles s'élèvent ainsi au total à 7,270 milliards de F CFP en reconduction du budget 2011.

La répartition entre les trois régimes est légèrement différente toutefois puisque la subvention au régime des non salariés (RNS) diminue de 200 millions de F CFP, somme qui bénéficiera au régime de solidarité (RSPF). La dotation au régime des salariés (RGS) est quant à elle reconduite.

| En millions de F | | | |
|------------------|---------|---------|-----------|
| Régime | BP 2011 | BP 2012 | Evolution |
| R.G.S. | 1 200 | 1 200 | 0,00% |
| R.N.S. | 500 | 300 | -40,00% |
| R.S.P.F. | 5 570 | 5 770 | 3,59% |
| Total | 7 270 | 7 270 | 0,00% |

Enfin, conformément à la loi du pays relative à la prise en charge par le Pays du passif du RGS, une subvention au Fonds pour l'amortissement du déficit social (FADES) est inscrite à hauteur de 800 millions de F CFP.

III.2 – Les aides à caractère économique

La diminution des aides à caractère économique est de 10,24 % par rapport à 2011.

Elles s'élèvent à 6,627 milliards de F CFP et concernent les actions pour l'emploi à hauteur de 4,372 milliards de F CFP, le dispositif « DARSE » pour 263 millions de F CFP et d'autres dispositifs d'aides pour 1,992 milliard de F CFP :

- la continuité territoriale archipels (738 millions de F CFP) ;
- les aides à l'exportation (31,5 millions de F CFP) ;
- les mesures d'aides au développement des entreprises (581 millions de F CFP) ;
- l'accès au logement au titre des dispositifs PAP et PIL (160 millions de F CFP).

Par ailleurs, un programme a été créé pour l'inscription des mesures relevant auparavant du compte d'affectation spéciale dénommé « Fonds de Stabilisation des Prix des Produits de Première Nécessité ». En effet, ce fonds n'ayant plus de ressources propres, fera l'objet d'une suppression. Les crédits au titre de 2012 s'élèvent à 524 millions de F CFP.

Enfin, les crédits d'impôt de défiscalisation sont diminués à 2,5 milliards de F CFP contre 4,5 milliards de F CFP en 2011.

III.3 – Les aides à la personne

Les aides à la personne progressent de 99 millions de F CFP par rapport au BP 2011 pour s'établir à 1,851 milliard de F CFP en 2012 du fait du nouveau dispositif de mobilité étudiante créé courant 2011.

Par ailleurs, 1,2 milliard F CFP sont dédiés aux bourses scolaires.

IV – LES MENACES DE LA CRISE BUDGÉTAIRE SUR LES INVESTISSEMENTS PUBLICS

L'absence d'autofinancement en dehors de ce qui est strictement nécessaire pour l'amortissement du capital de la dette et la diminution des emprunts réduisent de manière importante la capacité d'investissement de la Polynésie française.

Le montant du budget d'investissement réel 2012, hors capital de la dette, s'élèvera à 19,4 milliards de F CFP contre 26,7 milliards de F CFP en 2011, soit une réduction de 27,34 % entre les deux années.

Cette inscription, si elle peut paraître très insuffisante est pourtant plus proche des réalisations de 2011.

En effet, sur les 26,7 milliards de crédits de paiement inscrits, au final, il n'y a eu que 16,19 milliards réellement financés soit par des emprunts, des dotations affectées ou d'autres recettes (cessions d'actifs, notamment).

IV.1 – Les recettes d'investissement

En millions de F

| Recettes d'investissement | BP 2011 | BP 2012 | Evolution |
|-------------------------------------|---------------|---------------|----------------|
| 3ème instrument financier (ex-DGDE) | 4782 | 6 485 | 35,61% |
| Contrat de projets | 846 | 1 190 | 40,66% |
| DGI Education | 226 | 493 | 118,14% |
| CIOM Etat | | 153 | |
| Fonds exceptionnel d'investissement | 279 | 14 | -95,13% |
| Autres recettes affectées | 83 | 560 | 574,70% |
| Dotations aux amortissements | 6000 | 240 | -96,00% |
| Emprunt affecté SWAC | | 450 | |
| Emprunts | 10000 | 8 027 | -19,73% |
| Remboursement d'ACC | 500 | 300 | -40,00% |
| Cessions d'actifs | 4000 | 1 500 | -62,50% |
| TOTAL | 26 716 | 19 412 | -27,34% |

Les recettes d'investissement chutent de plus de 27 % entre le BP 2011 et 2012 du fait de l'absence d'autofinancement composée des dotations aux amortissements, de la réduction du recours aux emprunts et des projets de cession d'actifs.

À l'inverse, toutes les dotations de l'État pour l'investissement augmentent sensiblement.

IV.1.1 – Les partenariats financiers

Les recettes issues de partenariats financiers avec l'Etat s'élèveront au total à plus de 9,5 milliards de F CFP sur 2012. Cela correspond à près de la moitié des recettes d'investissement.

Le troisième instrument financier (3 IF)

Mis en place par la convention cadre n° 18 111 du 1^{er} juillet 2011, le troisième instrument financier est un concours de l'État au financement des investissements prioritaires de la Polynésie française.

Ce dispositif vient en substitution de la part destinée à l'investissement de la dotation globale de développement économique (DGDE) qui a été remplacée à compter du 1^{er} janvier 2011 par :

- une dotation globale d'autonomie finançant le fonctionnement du Pays et qui correspond à 60 % de l'ancienne DGDE, soit 10,806 milliards de F CFP ;
- une dotation pour l'investissement des communes d'un montant de 1 milliard de F CFP (6 % de l'ancienne DGDE) ;
- le troisième instrument financier pour les investissements du Pays à hauteur de 6,1 milliards de F CFP, soit 34 % de l'ancienne DGDE, permettant de financer des autorisations de programme d'un coût total de 8,4 milliards de F CFP par an, la répartition étant de 80 % des montants hors taxe par l'État et 20 % du hors taxe par la Polynésie française (la TVA reste à la charge du Pays).

Des conventions annuelles fixent la programmation des opérations financées par le 3 IF.

Ce dispositif est plus contraignant que l'ancienne DGDE car chaque opération doit faire l'objet d'un arrêté de subvention et les versements effectifs de l'État se font sur justification des paiements par la Polynésie française.

Le montant total des autorisations de programme financées par le 3 IF est, pour 2012, de 8,9 milliards de F CFP car cela intègre également des opérations de 2011 dont 6,484 milliards de F CFP sont apportés par l'État.

Le Contrat de projets

Le Contrat de projets 2008-2013 a pour objet la réalisation, en Polynésie française, d'équipements structurants à hauteur de 48,2 milliards de F CFP (hors TVA), financés à parité par l'État et le Pays pour un montant total de 42,2 milliards de F CFP.

Il s'articule autour de six thématiques que sont le « volet logement social » (47 %), le « volet santé » (16 %), le « volet abris de survie » (8 %), le « volet environnement » (27 %), le « volet enseignement supérieur et recherche » (2 %) et le « volet constructions scolaires du 1^{er} degré » (< 0,5 %, nouvellement créé).

Le bilan d'étape de ce dispositif au 30 septembre 2011 fait apparaître une situation d'exécution en-deçà du niveau d'avancement attendu à deux ans du terme du Contrat :

Depuis 2008, le comité de pilotage (COPIL) a programmé 53 % de l'enveloppe du Contrat de projets tous volets confondus, mais seulement 20,6 % de cette enveloppe ont été engagés à fin septembre 2011, alors que nous approchons du terme de la quatrième année du dispositif.

Le montant total des conventions d'application signées ne s'élève en effet aujourd'hui qu'à 9,9 milliards de F CFP (hors TVA), le montant des réalisations (sur la base des documents justificatifs transmis, hors TVA) n'excédant pas quant à lui, les 1,2 milliard de F CFP (soit 2,5 % de l'enveloppe).

Néanmoins, comme l'illustre le tableau récapitulatif ci-après, cette situation est très inégale selon les volets. Alors que les volets « enseignement supérieur et recherche », « environnement » et « abris de survie » affichent un niveau de programmation élevé (respectivement 84 %, 81 % et 100 % de leur enveloppe), voire une forte capacité à aller au-delà, les volets « santé » et « logement social » présentent des retards d'exécution importants :

- le volet « santé » a connu un démarrage difficile, eu égard notamment à une définition stratégique laborieuse des équipements structurants à mettre en oeuvre. Ce volet est, aujourd'hui encore, en difficulté : plusieurs opérations peinent à démarrer, risquant d'entraîner la caducité de leur convention d'application (trois opérations ont même déjà fait l'objet d'un désengagement) ;

- le volet « logement social », alors qu'il représente, à lui seul, presque la moitié de l'enveloppe du Contrat de projets, présente un taux de programmation à peine supérieur à 35 % (et seulement 3,1 % de l'enveloppe financière impartie a fait l'objet d'une convention d'application).

Depuis le mois de juillet 2011, une démarche de redynamisation du dispositif, a été engagée.

Le comité de pilotage du 1^{er} juillet dernier a acté un certain nombre de mesures visant à redynamiser le Contrat de projet à mi-parcours : création de nouveaux axes au sein des volets et redéploiements internes des enveloppes allouées, redéploiement de 600 millions de F CFP environ de l'enveloppe « logement social » en faveur des volets « abris de survie », « enseignement supérieur et recherche » et « constructions scolaires du 1^{er} degré » (nouveau volet).

Cinq avenants au Contrat de projets (et conventions d'exécution concernées) ont été élaborés en ce sens. Ils sont aujourd'hui signés ou en voie de l'être.

Par ailleurs, afin d'améliorer le pilotage et le suivi des volets en difficulté, des réunions de travail mensuelles sont désormais organisées. Elles ont pour objectif d'anticiper voire de désamorcer les difficultés d'exécution rencontrées. Celles-ci se sont révélées particulièrement efficaces pour ce qui concerne le logement social (réunions de suivi organisées tous les quinze jours) dont les perspectives de réalisation ont considérablement gagné en fiabilité.

Cette démarche de redynamisation est prévue d'être amplifiée au titre du COPIL de cette fin d'année... redéploiement inter-volets des enveloppes allouées et facilitation de programmation pour les deux exercices restants.

En outre, de nombreux projets achèvent leur phase d'études cette année. Ils rentreront donc en phase de travaux début 2012, ce qui laisse augurer un décollage substantiel des réalisations l'année prochaine.

Situation du contrat de projets au 30 septembre 2011

| VOLET | Enveloppe CdP (HT) (actuelle) | Programmé (HT) | % Prog | Engagé (HT) (conventions signées) | % Eng | Réalisé M.O (HT) (justif. > avance) | % Real. |
|-------------------------------------|-------------------------------------|-------------------|--------------|--|--------------|---|-------------|
| Enseignement Supérieur Recherche | 802 | 669 | 83,5% | 199 | 24,8% | 27 | 3,4% |
| Abris | 3 622 | 3 622 | 100,0% | 3 490 | 96,4% | 507 | 14,0% |
| Environnement | 12 937 | 10 511 | 81,2% | 4 276 | 33,1% | 120 | 0,9% |
| AEP | 5 992 | 5 260 | 87,8% | 2 498 | 41,7% | 120 | 2,0% |
| AEU | 5 164 | 4 052 | 78,5% | 1 710 | 33,1% | - | 0,0% |
| DECHETS | 1 527 | 945 | 61,9% | 69 | 4,5% | - | 0,0% |
| Opérations d'appui | 254 | 254 | 100,0% | - | 0,0% | - | 0,0% |
| Santé | 7 789 | 2 591 | 33,3% | 1 267 | 16,3% | 438 | 5,6% |
| Logement social | 22 787 | 8 062 | 35,4% | 708 | 3,1% | 104 | 0,5% |
| Constructions scolaires | 275 | - | 0,0% | - | 0,0% | - | 0,0% |
| TOTAL : | 48 212 | 25 455 | 52,8% | 9 940 | 20,6% | 1 196 | 2,5% |

Pour l'exercice 2012, le montant total des crédits de paiement alloués aux opérations du Contrat de projets est de 4,541 milliards de F CFP dont 1,190 milliard de F CFP représentant la part de l'État.

La répartition de la participation de l'État est présentée dans le tableau ci-dessous, sachant que pour le volet « logement social », c'est l'OPH qui reçoit directement les versements de l'État et que cela ne transite donc pas par le budget de la Polynésie française.

De même, pour les opérations d'assainissement des eaux usées et de gestion des déchets menées avec les communes, ce sont ces dernières qui perçoivent les sommes provenant du gouvernement central.

| Volet | Part. Etat |
|-----------------------|------------|
| Abris | 916,5 |
| Santé | 201 |
| Ens. sup et recherche | 34,7 |
| Environnement | 38 |
| Total | 1 190 |

Les autres financements

D'autres dispositifs de co-financement sont intégrés dans ce budget pour une recette totale de 1,445 milliard de F CFP finançant 1,602 milliard de F CFP de crédits de paiement sur 2012.

| En millions de F | |
|------------------------|------------|
| Recettes | Part. Etat |
| DGI pour l'éducation | 493 |
| CIOM Etat | 153 |
| FEI Etat | 14 |
| Ademe | 9 |
| Sécurité aéroportuaire | 776 |
| Total | 1 445 |

IV.1.2 – Les cessions d'actifs

Inscrites en 2012 pour 1,5 milliard de F CFP, elles diminuent de 2,5 milliards de F CFP par rapport au BP 2011.

La liste des biens prévus d'être cédés est jointe en annexe 1 de ce rapport.

Elle présente une évaluation totale des biens de près de 2 milliards de F CFP.

IV.1.3 – Les emprunts

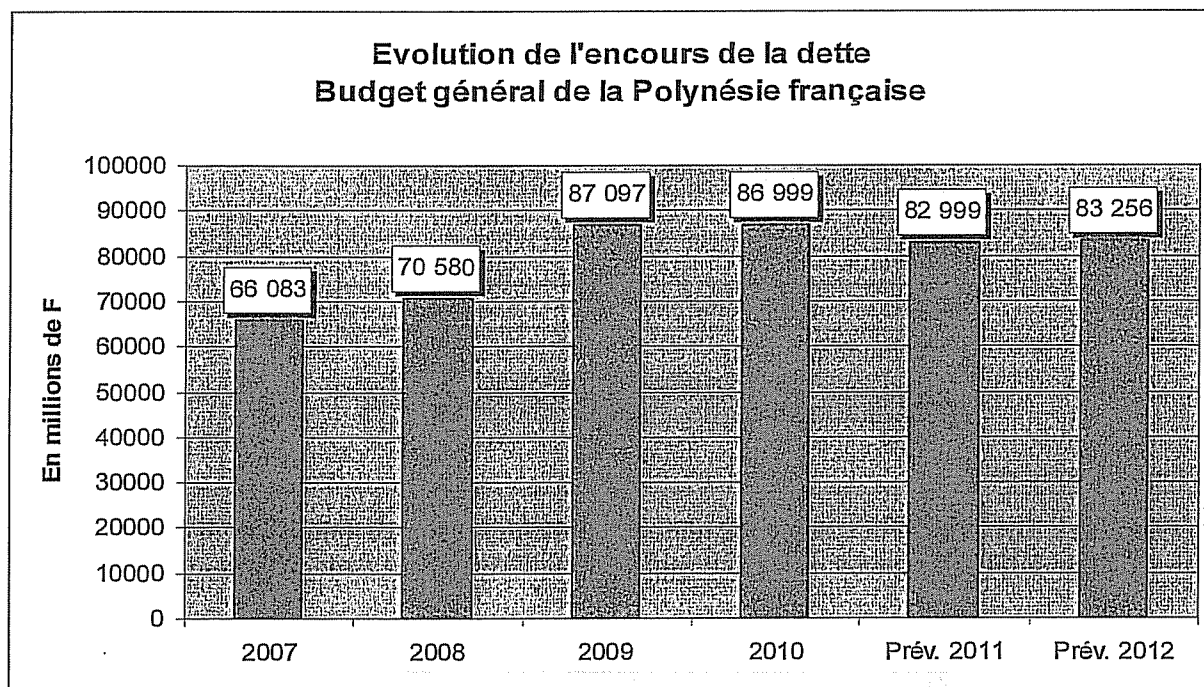
Le montant total des emprunts inscrit au BP 2012 avoisine les 8,5 milliards de F CFP.

C'est une baisse de 1,5 milliard de F CFP par rapport à l'inscription de 2011 mais cela correspond davantage à notre capacité à contracter effectivement des emprunts depuis 2009 et surtout depuis la dégradation de notre note par Standard and Poor's.

Deux types d'emprunts sont prévus, les emprunts dits classiques non affectés pour 8,038 milliards de F CFP, et un emprunt affecté à l'opération SWAC du Taaone pour 450 millions de F CFP.

À la fin de l'année 2012, le montant de l'encours sur le budget général de la Polynésie française (hors CAVC) devrait être de l'ordre de 89,85 milliards de F CFP.

Il sera d'environ 89,62 milliards de F CFP au 31 décembre 2011 sauf emprunts nouveaux d'ici à la fin de l'année.



IV.2 – Les dépenses d'investissement

Avec un montant de crédits de paiement nouveaux en 2012 de 19,432 milliards de F CFP, il ne sera possible d'inscrire que :

- les crédits de paiement liés aux opérations effectuées en co-financement ;
- les crédits de paiement nécessaires pour couvrir les engagements déjà passés en 2011.

IV.2.1 - Les opérations d'investissement co-financées

Au total, ces opérations représentent 16,317 milliards de F CFP de crédits de paiement sur 2012.

Le troisième instrument financier

Les opérations financées dans le cadre de ce nouveau dispositif concernent quatre secteurs éligibles : le routier, le maritime, l'aéroportuaire et la défense contre les eaux.

La répartition des crédits de paiement pour 2012 est la suivante :

| En millions de F | |
|-------------------------|-----------------|
| Routier | 5 158,78 |
| Maritime | 2 230,14 |
| Aéroportuaire | 1 172,84 |
| Défense contre les eaux | 355,00 |
| TOTAL | 8 916,76 |

Les principales opérations, par secteur éligible sont les suivantes.

- Pour le secteur routier :
 - le dénivelé du giratoire de la mairie de Punaauia pour 845 millions de F CFP ;
 - la tranche 4 de la route Taiohae – Terre déserte pour 320 millions de F CFP ;
 - l'aménagement de la RT 2 pour 300 millions de F CFP ;
 - la requalification de la RT 1 à Punaauia pour 250 millions de F CFP ;
 - les études pour la route de liaison entre la route du plateau de Taravao et la RT 4 pour 250 millions de F CFP ;
 - l'aménagement du giratoire de la RT 1 PK 14 pour 180 millions de F CFP ;
 - l'aménagement de la route de Saint-Hilaire pour 120 millions de F CFP ;
 - l'aménagement de la route de ceinture en traversée de Fare à Huahine pour 100 millions de F CFP ;
 - le renforcement et le revêtement routier à Tumaraa pour 100 millions de F CFP ;
 - le renforcement et le revêtement routier à Taputapuatea pour 100 millions de F CFP ;
 - l'aménagement du point de vue du Taharaa pour 100 millions de F CFP ;
 - les grosses réparations sur les ponts de Papenoo pour 95 millions de F CFP.
- Pour le secteur maritime :
 - le quai et la darse de Raroia pour 285,8 millions de F CFP ;
 - la darse au village de Hikueru pour 216 millions de F CFP ;
 - le débarcadère à Puka Puka pour 200 millions de F CFP ;
 - l'aménagement du port de Moerai pour 200 millions de F CFP ;
 - la réhabilitation de la darse de Tureia pour 162 millions de F CFP ;
 - la réhabilitation du quai de Hakahau pour 150 millions de F CFP ;
 - la rénovation des deux débarcadères de Tatakoto pour 123,5 millions de F CFP ;
 - l'élargissement du chenal à Anaa pour 120 millions de F CFP ;
 - la réalisation de la darse de Anaa pour 92 millions de F CFP.
- Pour le secteur aéroportuaire :
 - la réfection de la piste de l'aérodrome de Huahine pour 430 millions de F CFP ;
 - le traitement des talus sur l'aérodrome de Hiva Oa pour 200 millions de F CFP ;
 - la réfection et la mise aux normes de la piste de l'aérodrome de Puka Puka pour 160 millions de F CFP ;
 - la réfection et la mise aux normes de la piste de Takapoto pour 100 millions de F CFP ;
 - la reconstruction de la vigie de Tubuai pour 72 millions de F CFP.
- Pour la défense contre les eaux, 355 millions de F CFP seront destinés à des aménagements de berges et de rivières et des constructions de murs de protection maritime et fluviale.

Le Contrat de projets

S'agissant du Contrat de projets, la répartition des crédits de paiement par volet est la suivante :

| En millions de F | |
|-----------------------|--------------|
| Abris | 2 018 |
| Santé | 442 |
| Logement social | 1 392 |
| Ens. Sup. & Recherche | 77 |
| Environnement | 612 |
| AEP | 405 |
| AEU | 166 |
| Déchets | 41 |
| Total | 4 541 |

On notera principalement les opérations ci-après.

- Pour les abris de survie et paracycloniques :
 - o la construction de l'abri de Takaroa pour 339,8 millions de F CFP ;
 - o la construction de l'abri de Manihi pour 323,6 millions de F CFP ;
 - o l'extension de l'abri de Hao pour 188 millions de F CFP ;
 - o l'extension de l'abri de Apataki pour 128,7 millions de F CFP ;
 - o la construction de l'abri de Takume pour 123,8 millions de F CFP.
- Pour le volet « logement social » on retiendra la sécurisation des lotissements sociaux pour 546 millions de F CFP et l'attribution de *fare* en habitat dispersé pour environ 120 millions de F CFP.
- Sur le volet « santé », les 442 millions de F CFP financeront :
 - o la viabilisation et l'aménagement du site « santé mentale » pour 212,8 millions de F CFP ;
 - o la construction, l'aménagement et l'équipement de postes de secours, d'infirmières et de centres médicaux pour un montant total de 85,7 millions de F CFP ;
 - o le remplacement de la centrale de traitement d'air du bloc opératoire et diverses rénovations (mises aux normes électriques, remplacement du système d'appel des malades) à l'hôpital de Uturoa pour 78 millions de F CFP ;
 - o l'acquisition d'un séquenceur pour l'institut de recherche Louis Malardé pour 32,5 millions de F CFP ;
 - o les études de restructuration de l'hôpital de Taravao pour 22 millions de F CFP ;
 - o les études et la construction d'un centre de dialyse à Uturoa pour 11 millions de F CFP.
- Pour le volet « enseignement supérieur et recherche », 76,5 millions de F CFP permettront de financer le projet d'éco-musée *Fare Natura* de Moorea pour 50 millions de F CFP, l'extension de la cité universitaire pour 24,2 millions de F CFP et des équipements de recherche pour le service du développement rural pour 2,3 millions de F CFP.
- S'agissant du volet « Environnement », les opérations d'assainissement des eaux pluviales et des eaux usées engagées par les communes se poursuivront, de même que la mise en œuvre de la gestion des déchets au niveau municipal.

Les investissements pour le secteur de l'éducation

En 2012, les opérations d'investissement pour le secteur de l'éducation bénéficieront de crédits de paiement à hauteur de 527 millions de F CFP répartis comme suit :

- 182 millions de F CFP pour la reconstruction de bâtiments du lycée Paul Gauguin ;
- 154 millions de F CFP pour la construction d'un bâtiment de deux étages au collège du Taaone ;
- 104 millions de F CFP pour le plateau sportif et la réhabilitation de bâtiments du collège de Mahina ;
- 69,1 millions de F CFP pour l'internat pour garçons du CETAD du collège de Rangiroa ;
- 17,4 millions de F CFP pour des travaux divers.

La participation du comité interministériel pour l'Outre-mer (CIOM)

Les opérations financées par le CIOM concernent la pêche et l'agriculture. Elles s'élèvent au total à 259 millions de F CFP sur 2012.

Dans le secteur de la pêche, 81 millions de F CFP seront destinés à l'acquisition de bouées de repérage et radiogoniomètres et à l'informatisation du port de pêche.

Pour le secteur agricole, l'opération la plus importante est celle relative au recensement général de l'agriculture qui devrait coûter 110 millions de F CFP sur 2012. Enfin, 68 millions de F CFP permettront de mettre en place des zones de stockage et de conservation dans tous les archipels.

La sécurité aéroportuaire

Les investissements dans ce domaine s'élèveront à 776 millions de F CFP entièrement financés par l'État par le biais de la taxe d'aéroport appliquée en Polynésie française depuis 2011.

Il s'agira principalement d'acquisition de véhicules de lutte incendie pour un montant de 349 millions de F CFP.

Sont également prévus :

- l'installation de clôtures en prévention du péril animalier (180 millions de F CFP) ;
- la construction d'abris et de cales de mise à l'eau pour les vedettes (110 millions de F CFP) ;
- l'acquisition de moyens nautiques pour 52 millions de F CFP ;
- l'alimentation en eau de l'aérodrome de Nuku Hiva pour 45 millions de F CFP ;
- la remise à niveau du parc véhicule SSLIA pour 40 millions de F CFP.

IV.2.2 – La couverture des engagements déjà pris en 2011

Pour assurer le règlement de tous les marchés, conventions et autres commandes que la collectivité a passé en 2011, il est nécessaire d'inscrire un montant total de 3,091 milliards de F CFP de crédits de paiement sur le budget 2012. Sont ainsi financés :

- des opérations d'habitat dispersé et des travaux de réparations dans les lotissements menés par l'OPH pour 587 millions de F CFP ;
- des travaux routiers engagés par l'EAD pour 380 millions de F CFP ;
- des programmes de « Prêts pour la relance des entreprises » (PRE) et des actions pour le développement économique conduits par la SOFIDEP pour 459 millions de F CFP ;
- des travaux immobiliers et d'équipements lancés par le FDA dans les archipels pour 165,5 millions de F CFP ;
- la construction de la porcherie d'Opunohu pour 120,4 millions de F CFP ;
- des subventions diverses aux communes pour un total de 910 millions de F CFP ;
- une avance en compte courant pour la SEP de 300 millions de F CFP ;
- divers travaux pour 175,1 millions de F CFP.

V – L'ESQUISSE DU BUDGET PRIMITIF POUR L'EXERCICE 2012

Au final, hors écritures d'ordre mais y compris les crédits de défiscalisation, le budget primitif s'établit pour l'exercice 2012 à 135,2 milliards de F CFP. Il est en baisse de 12,5 % par rapport au budget primitif 2011.

En millions de F

| Dépenses de fonctionnement | | Recettes de fonctionnement | |
|---|----------------|---|----------------|
| Personnel | 30 860 | Fiscalité | 89 450 |
| Fonctionnement courant | 8 524 | Impôts indirects | 60 801 |
| Aides diverses | 9 005 | Impôts directs | 28 649 |
| Subventions et participations | 22 393 | Autres recettes | 18 170 |
| Sécurité aéroportuaire | 583 | | |
| Versement au FIP | 12 097 | | |
| Défiscalisation | 2 500 | | |
| Rembt crédits de TVA/dégrèvements | 4 375 | | |
| Admissions en non valeur | 1 705 | | |
| Provisions pour risques | 2 085 | | |
| Intérêts de la dette | 4 450 | | |
| Autofinancement | 9 043 | | |
| Remb. en capital de la dette | 8 243 | | |
| Autof. net dont dot. aux amort. | 800 | | |
| TOTAL dépenses de fonctionnement | 107 620 | TOTAL recettes de fonctionnement | 107 620 |
| Dépenses d'investissement | | Recettes d'investissement | |
| Remboursement capital de la dette | 8 243 | 3ème instrument financier | 6 485 |
| Crédits de paiement | 18 656 | Contrat de projets | 1 190 |
| Sécurité aéroportuaire | 776 | DGI Education | 493 |
| | | CIOM Etat | 153 |
| | | Ademe | 9 |
| | | Fonds exceptionnel d'investissement | 14 |
| | | Autofinancement | 9 043 |
| | | Remboursement d'ACC | 300 |
| | | Cessions d'actifs | 1 500 |
| | | Emprunt affecté SWAC | 450 |
| | | Emprunts | 8 038 |
| TOTAL dépenses d'investissement | 27 675 | TOTAL recettes d'investissement | 27 675 |
| TOTAL GENERAL DES DEPENSES | 135 295 | TOTAL GENERAL DES RECETTES | 135 295 |

Un tableau en annexe 2 de ce rapport présente le budget par missions et programmes, en fonctionnement et en investissement et son évolution par rapport au BP 2011.

*
* *

Telles sont les grandes lignes du budget général de la Polynésie française pour l'exercice 2012, que les rapporteurs proposent à leurs collègues de l'assemblée de la Polynésie française, au nom de la commission des finances, d'adopter.

LES RAPPORTEURS



Thérèse Teroro TANE



Françoise Miriama TAMA

Annexe 1

PROJETS DE CESSIONS D'ACTIFS 2012

| N° | Commune | Description | biens pouvant être cédés en 2012 |
|----|--------------------------------------|--|-------------------------------------|
| | | | 1 992 252 000 |
| 1 | NOUVELLE CALEDONIE- Nouméa | 12ème étage de l'immeuble FOCH et 5 emplacements de stationnement au 2ème étage | 136 664 000 |
| 2 | PAPEETE | Parking public centre paofai (face à l'OTAC) | 265 320 000 |
| 3 | PAPEETE | Parcelle des terres PAPEETE et URUMARU lot 1 parcelle A | 33 000 000 |
| 4 | PAPEETE | Parcelle des terres PAPEETE et URUMARU lot 1 parcelle A | 21 200 000 |
| 5 | PAPEETE | Lotissement JAPY à Orovini au-dessus de la Socrédo | 45 640 000 |
| 6 | PAPEETE | Quartier Saint-Amélie - Terre VAHI | 250 000 000 |
| 8 | PIRAE- Quartier HAMUTA | Domaine Walker et domaine PATER | 421 652 000 |
| 9 | PIRAE- AUTE | 1 terrain constitué des lots n°36, 37, 38 et 39, du lotissement AUTE 3 et 4 maisons en dur y édifiées | 220 000 000 |
| 11 | MAHINA- Lotissement MAHINARAMA | Une parcelle dépendant du domaine NOHO AHU , Résidence du PARADIS ,lot n°J04 | 65 776 000 |
| 15 | MOOREA - TEAVARO | Terre TEFAUFAU ou TAFUFAU | 135 000 000 |
| 16 | | Navires de la flottille administrative (TN 2 et 3) | 398 000 000 |

Budget primitif 2012 par missions et programmes (DEPENSES)

| Missions et Programmes | Sections fonctionnement et investissement | BP 2011 | BP 2012 | Evolutions | |
|--|---|---------------------------------|---------------------------------|--------------------------------|--------------------|
| | | | | en VA | en % |
| POUVOIRS PUBLICS | FCT INVT | 3 455 763 710 32 500 000 | 4 575 342 163 0 | 1 119 578 453 -32 500 000 | 32,40% -100,00% |
| Gouvernement | FCT INVT | 688 399 085 20 000 000 | 626 614 284 0 | -61 784 801 -20 000 000 | -8,98% -100% |
| Assemblée de la Polynésie française | FCT INVT | 2 281 000 000 0 | 2 281 000 000 0 | 0 0 | 0% 0% |
| Conseil économique, social et culturel | FCT INVT | 96 000 000 0 | 86 000 000 0 | -10 000 000 0 | -10,42% 0% |
| Haut conseil | FCT INVT | 53 622 000 0 | 0 0 | -53 622 000 0 | -100% 0% |
| Administration générale | FCT INVT | 314 086 375 12 500 000 | 293 227 779 0 | -20 858 596 -12 500 000 | -6,64% -100% |
| Relations extérieures | FCT INVT | 22 656 250 0 | 38 500 100 0 | 15 843 850 0 | 69,93% 0% |
| Gouvernement - personnels de cabinet | FCT INVT | 0 0 | 1 250 000 000 0 | 1 250 000 000 0 | 100% 0% |
| MOYENS INTERNES | FCT INVT | 670 816 570 1 047 040 750 | 631 367 721 89 033 027 | -39 448 849 -958 007 723 | -5,88% -91,50% |
| Finances | FCT INVT | 189 905 850 0 | 181 278 200 0 | -8 627 650 0 | -4,54% 0% |
| Informatique | FCT INVT | 290 752 000 198 565 000 | 268 265 000 20 000 000 | -22 487 000 -178 565 000 | -8% -90% |
| Documentation | FCT INVT | 3 041 516 0 | 0 0 | -3 041 516 0 | -100% 0% |
| Bâtiments du Pays | FCT INVT | 164 681 304 606 153 673 | 157 416 021 65 568 027 | -7 265 283 -540 585 646 | -4,41% -89% |
| Achats de matériels roulant, informatique, de bureau | FCT INVT | 22 435 900 242 322 077 | 24 408 500 3 465 000 | 1 972 600 -238 857 077 | 8,79% -98,57% |
| PERSONNEL | FCT INVT | 31 734 339 240 0 | 29 664 148 391 0 | -2 070 190 849 0 | -6,52% 0% |
| Ressources humaines | FCT INVT | 184 302 722 0 | 163 936 885 0 | -20 365 837 0 | -11,05% 0% |
| Rémunération et charges | FCT INVT | 31 550 036 518 0 | 29 500 211 506 0 | -2 049 825 012 0 | -6% 0% |
| PARTENARIAT AVEC LES COLLECTIVITES | FCT INVT | 13 673 125 507 5 451 030 590 | 13 128 809 546 3 731 418 962 | -544 315 961 -1 719 611 628 | -4,04% -27,55% |
| Partenariat avec les communes | FCT INVT | 12 597 602 954 2 608 872 557 | 12 105 474 281 1 528 940 424 | -492 128 673 -1 079 932 133 | -3,91% -41,39% |
| Partenariat avec les archipels | FCT INVT | 831 683 318 150 000 000 | 749 031 839 165 500 000 | -82 651 479 15 500 000 | -10% 10% |
| Aménagement du territoire et risques naturels | FCT INVT | 65 929 235 133 441 249 | 34 517 426 23 305 703 | -31 411 809 -110 135 546 | -47,64% -83% |
| Projets pilotes de développement durable | FCT INVT | 90 000 000 202 316 402 | 81 000 000 0 | -9 000 000 -202 316 402 | -10% -100% |
| Equipements et aménagements à vocation collective | FCT INVT | 387 910 000 2 056 400 382 | 158 886 000 2 013 670 835 | -229 024 000 -42 729 547 | -59,04% -2,08% |
| TOURISME | FCT INVT | 1 831 323 760 540 000 000 | 1 357 095 760 0 | -474 228 000 -540 000 000 | -25,90% -100% |
| Equipements et aménagements touristiques | FCT INVT | 50 777 000 397 000 000 | 50 777 000 0 | 0 -397 000 000 | 0% -100% |
| Aide et régulation du tourisme | FCT INVT | 61 546 760 143 000 000 | 46 948 760 0 | -14 598 000 -143 000 000 | -24% -100% |
| Animation et promotion du tourisme | FCT INVT | 1 719 000 000 0 | 1 259 370 000 0 | -459 630 000 0 | -26,74% 0% |
| DEVELOPPEMENT DES RESSOURCES PROPRES | FCT INVT | 3 119 976 175 549 288 295 | 2 833 813 892 452 190 295 | -286 162 283 -1 097 088 000 | -9,17% -70,81% |
| Agriculture et élevage | FCT INVT | 1 836 000 000 621 000 000 | 1 800 311 677 300 734 401 | -35 688 323 -320 265 599 | -1,94% -51,57% |
| Forêts | FCT INVT | 32 000 000 34 000 000 | 29 600 000 0 | -2 400 000 -34 000 000 | -8% -100% |
| Pêche et aquaculture | FCT INVT | 839 600 000 511 925 800 | 722 000 000 151 279 237 | -117 600 000 -360 646 563 | -14,01% -70% |
| Pericuture | FCT INVT | 345 949 960 270 362 495 | 230 676 000 176 657 | -115 273 960 -270 185 838 | -33,32% -100% |
| Artisanat | FCT INVT | 66 426 215 112 000 000 | 51 226 215 0 | -15 200 000 -112 000 000 | -22,88% -100% |

| Missions et Programmes | Sections fonctionnement et investissement | BP 2011 | BP 2012 | Evolutions | |
|--|---|--------------------------------|------------------------------|-------------------------------|-------------------|
| | | | | en VA | en % |
| ECONOMIE GENERALE | FCT INVT | 1 607 422 910 459 770 380 | 1 632 636 977 459 000 000 | 25 214 067 -770 380 | +1,57% -0,17% |
| Régulation | FCT INVT | 858 251 790 0 | 475 684 377 0 | -382 567 413 0 | -44,58% 0% |
| Commerce extérieur et promotion | FCT INVT | 83 532 600 0 | 43 949 600 0 | -39 583 000 0 | -47% 0% |
| Développement des entreprises | FCT INVT | 665 638 520 459 770 380 | 589 003 000 459 000 000 | -76 635 520 -770 380 | -11,51% 0% |
| Régulation des prix | FCT INVT | 0 0 | 524 000 000 0 | 524 000 000 0 | 0% 0% |
| TRAVAIL ET EMPLOI | FCT INVT | 9 250 606 928 139 548 906 | 8 372 584 212 0 | -878 022 716 -139 548 906 | -9,49% -100% |
| Travail | FCT INVT | 2 585 466 000 0 | 2 358 069 006 0 | -227 396 994 0 | -8,80% 0% |
| Emploi et insertion professionnelle | FCT INVT | 4 162 741 454 0 | 3 670 655 798 0 | -492 085 656 0 | -12% 0% |
| Formation professionnelle | FCT INVT | 2 502 399 474 139 548 906 | 2 343 859 408 0 | -158 540 066 -139 548 906 | -6,34% -100% |
| CULTURE ET PATRIMOINE | FCT INVT | 946 000 250 139 827 946 | 795 990 250 0 | -150 010 000 -139 827 946 | -15,86% -100% |
| Culture et art contemporain | FCT INVT | 723 860 250 139 700 000 | 638 958 250 0 | -84 902 000 -139 700 000 | -11,73% -100% |
| Patrimoine et transmission des savoirs traditionnels | FCT INVT | 222 140 000 259 127 946 | 157 032 000 0 | -65 108 000 -259 127 946 | -29% -100% |
| ENSEIGNEMENT | FCT INVT | 3 443 272 235 1 905 241 217 | 3 363 855 352 553 136 307 | -79 416 883 -1 352 104 910 | -2,31% -70,97% |
| Enseignement primaire | FCT INVT | 281 270 508 30 000 000 | 300 366 398 0 | 19 095 892 -30 000 000 | 6,79% -100% |
| Enseignement secondaire | FCT INVT | 1 091 464 837 1 446 590 616 | 1 063 276 288 528 931 600 | -28 188 549 -917 659 016 | -3% -63% |
| Enseignement professionnel | FCT INVT | 573 136 000 268 032 161 | 535 849 700 0 | -37 286 300 -268 032 161 | -6,51% -100% |
| Enseignement supérieur et recherche | FCT INVT | 79 350 342 160 618 440 | 83 784 966 24 204 707 | 4 434 624 -136 413 733 | 5,59% -85% |
| Soutien à l'élève | FCT INVT | 1 323 592 550 0 | 1 293 120 000 0 | -30 472 550 0 | -2,30% 0% |
| Promotion des langues polynésiennes, plurilinguisme, ... | FCT INVT | 94 458 000 0 | 87 458 000 0 | -7 000 000 0 | -7,41% 0% |
| SANTÉ | FCT INVT | 2 568 744 235 563 068 600 | 2 419 573 547 450 540 322 | -155 140 688 -112 528 278 | -6,04% -19,98% |
| Offre de santé - Médecine curative | FCT INVT | 1 451 979 885 458 068 600 | 1 364 690 358 418 021 732 | -87 289 527 -40 046 868 | -6,01% -8,74% |
| Santé publique - Prévention | FCT INVT | 879 929 260 0 | 791 849 015 0 | -88 080 245 0 | -10% 0% |
| Veille et sécurité sanitaires | FCT INVT | 236 805 090 105 000 000 | 257 034 174 32 518 590 | 20 229 084 -72 481 410 | 8,54% -69% |
| VIE SOCIALE | FCT INVT | 8 735 744 893 349 800 000 | 9 440 548 735 24 000 000 | 255 196 158 -325 300 000 | +3,03% -93,13% |
| Protection de l'enfance | FCT INVT | 244 500 000 0 | 222 500 000 0 | -22 000 000 0 | -9,00% 0% |
| Solidarité | FCT INVT | 6 603 250 000 58 300 000 | 6 595 224 000 0 | -8 026 000 -58 300 000 | 0% -100% |
| Cohésion sociale | FCT INVT | 1 262 949 969 40 000 000 | 1 356 991 166 0 | 94 041 197 -40 000 000 | 7,45% -100% |
| Accès au logement | FCT INVT | 642 045 678 0 | 394 700 000 0 | -247 345 678 0 | -38,52% 0% |
| Jeunesse | FCT INVT | 120 396 370 50 000 000 | 85 419 713 0 | -34 976 657 -50 000 000 | -29,05% -100% |
| Sports | FCT INVT | 962 602 876 201 000 000 | 785 713 856 24 000 000 | -76 889 020 -177 000 000 | -8,91% -88% |
| ENVIRONNEMENT | FCT INVT | 937 411 342 658 129 599 | 802 288 860 553 481 583 | -135 122 482 295 351 984 | -14,41% 44,88% |
| Gestion de la biodiversité et des ressources naturelles | FCT INVT | 110 566 738 75 000 000 | 103 508 254 68 627 661 | -7 058 484 -6 372 339 | -6,38% -8,50% |
| Prévention et traitement des pollutions | FCT INVT | 782 204 604 583 129 599 | 686 460 606 884 853 922 | -95 743 998 301 724 323 | -12% 52% |
| Connaissance et éducation | FCT INVT | 44 640 000 0 | 12 320 000 0 | -32 320 000 0 | -72,40% 0% |

| Missions et Programmes | Sections fonctionnement et investissement | Evolutions | | | |
|--|---|------------------------|------------------------|-----------------------|----------------|
| | | BP 2011 | BP 2012 | en VA | en % |
| RESEAUX ET EQUIPEMENT STRUCTURANTS | FCT | 2 846 254 656 | 2 412 866 020 | -233 388 636 | -8,22% |
| | INVT | 9 563 578 617 | 9 879 515 416 | 315 936 799 | 3,30% |
| Réseau routier | FCT | 587 000 000 | 537 100 000 | -49 900 000 | -8,50% |
| | INVT | 5 596 496 613 | 5 521 534 256 | -74 962 357 | -1,34% |
| Ports et aéroports | FCT | 180 000 000 | 175 000 000 | -5 000 000 | -3% |
| | INVT | 2 752 715 334 | 3 402 981 160 | 650 265 826 | 24% |
| Protection contre les eaux | FCT | 65 000 000 | 53 500 000 | -11 500 000 | -17,69% |
| | INVT | 719 346 670 | 355 000 000 | -364 346 670 | -51% |
| Energie | FCT | 942 908 920 | 630 088 220 | -312 820 700 | -33,18% |
| | INVT | 427 000 000 | 600 000 000 | 173 000 000 | 41% |
| Postes, télécommunications, nouvelles technologies | FCT | 28 820 995 | 17 177 800 | -11 643 195 | -40,40% |
| | INVT | 50 000 000 | 0 | -50 000 000 | -100% |
| Médias | FCT | 842 524 741 | 1 000 000 000 | 157 475 259 | 18,69% |
| | INVT | 18 120 000 | 0 | -18 120 000 | -100% |
| TRANSPORTS | FCT | 753 212 440 | 1 775 162 152 | 1 021 949 712 | 135,69% |
| | INVT | 268 600 000 | 793 827 176 | 525 227 176 | 195,65% |
| Transports terrestres et sécurité routière | FCT | 102 640 000 | 90 496 000 | -12 144 000 | -11,83% |
| | INVT | 181 900 000 | 17 827 175 | -164 072 825 | -90,20% |
| Transports et affaires maritimes | FCT | 410 783 205 | 371 923 205 | -38 860 000 | -9% |
| | INVT | 86 600 000 | 0 | -86 600 000 | -100% |
| Transports aériens et aviation civile | FCT | 239 789 235 | 293 742 987 | 53 953 752 | 22,50% |
| | INVT | 0 | 0 | 0 | 0% |
| Sécurité aéroportuaire - Etat | FCT | 0 | 1 019 000 000 | 1 019 000 000 | 0% |
| | INVT | 0 | 776 000 000 | 776 000 000 | 0% |
| URBANISME, HABITAT ET FONCIER | FCT | 1 632 588 870 | 1 263 754 907 | -268 833 963 | -17,54% |
| | INVT | 4 090 700 109 | 2 026 139 210 | -2 064 560 899 | -50,47% |
| Urbanisme | FCT | 68 058 800 | 57 613 837 | -10 444 963 | -15,35% |
| | INVT | 0 | 0 | 0 | 0% |
| Gestion du domaine public | FCT | 17 070 000 | 34 570 000 | 17 500 000 | 103% |
| | INVT | 10 000 000 | 0 | -10 000 000 | -100% |
| Affaires foncières | FCT | 153 460 070 | 132 571 070 | -20 889 000 | -13,61% |
| | INVT | 855 428 337 | 0 | -855 428 337 | -100% |
| Habitat | FCT | 1 294 000 000 | 1 039 000 000 | -255 000 000 | -19,71% |
| | INVT | 3 225 271 772 | 2 026 139 210 | -1 199 132 562 | -37% |
| GESTION FISCALE | FCT | 4 615 291 220 | 4 472 622 058 | -142 669 162 | -3,09% |
| Fiscalité indirecte | FCT | 2 026 094 788 | 2 522 669 644 | 496 574 856 | 24,51% |
| Fiscalité directe | FCT | 2 589 196 432 | 1 949 952 414 | -639 244 018 | -25% |
| GESTION FINANCIERE | FCT | 20 576 965 000 | 15 113 465 000 | -4 463 500 000 | -21,69% |
| | INVT | 9 900 000 000 | 8 243 000 000 | -1 657 000 000 | -16,74% |
| Engagements financiers | FCT | 13 047 000 000 | 12 699 500 000 | -347 500 000 | -2,66% |
| | INVT | 9 900 000 000 | 8 243 000 000 | -1 657 000 000 | -16,74% |
| Autofinancement net | FCT | 6 023 465 000 | 23 465 000 | -6 000 000 000 | -100% |
| | INVT | 0 | 0 | 0 | 0% |
| Opérations diverses ou exceptionnelles | FCT | 1 506 500 000 | 3 390 500 000 | 1 884 000 000 | 125,06% |
| | INVT | 0 | 0 | 0 | 0% |
| | TOTAL FCT | 113 398 829 941 | 105 050 025 583 | -8 348 804 358 | -7,36% |
| | TOTAL INVT | 36 616 625 009 | 27 655 280 297 | -8 961 344 712 | -24,47% |

**ASSEMBLÉE
DE LA
POLYNÉSIE FRANÇAISE**

NOR : DBP1102594DL

DÉLIBÉRATION N° 2011-92/APF

DU 8 DECEMBRE 2011

approuvant le budget général de la Polynésie
française pour l'exercice 2012

L'ASSEMBLÉE DE LA POLYNÉSIE FRANÇAISE

Vu la loi organique n° 2004-192 du 27 février 2004 modifiée portant statut d'autonomie de la Polynésie française, ensemble la loi n° 2004-193 du 27 février 2004 modifiée complétant le statut d'autonomie de la Polynésie française ;

Vu la délibération n° 95-205 AT du 23 novembre 1995 modifiée portant adoption de la réglementation budgétaire comptable et financière de la Polynésie française et de ses établissements publics ;

Vu l'arrêté n° 1739 CM du 14 novembre 2011 soumettant un projet de délibération à l'assemblée de la Polynésie française ;

Vu la lettre n° 3959/2011/APF/SG du 23 novembre 2011 portant convocation en séance des représentants à l'assemblée de la Polynésie française ;

Vu le rapport n° 145-2011 du 24 novembre 2011 de la commission des finances ;

Dans sa séance du 8 décembre 2011 ;

A D O P T E :

PREMIÈRE PARTIE

Conditions générales de l'équilibre financier

Titre I^{er}

Dispositions relatives aux recettes

Article 1^{er}.- La perception des impôts, produits et revenus affectés à la Polynésie française, aux collectivités, aux établissements publics et organismes divers habilités à les percevoir, continue d'être effectuée pendant l'année 2012, conformément aux lois du pays, délibérations et arrêtés en vigueur.

Article 2.- Toutes contributions directes ou indirectes, autres que celles qui sont autorisées par les règlements en vigueur, à quelque titre que ce soit et sous quelque dénomination qu'elles reçoivent, sont formellement interdites, à peine contre les employés qui confectionnent les rôles et tarifs, et ceux qui en poursuivraient le recouvrement, d'être poursuivis comme concussionnaires, sans préjudice de l'action en répétition contre tous receveurs, percepteurs ou individus qui en auraient fait la perception.

Titre II

Dispositions relatives aux charges

Article 3.- Sous réserve des dispositions de la présente délibération, sont confirmées, pour l'année 2012, les dispositions réglementaires qui déterminent l'ensemble des charges publiques incombant au budget général de la Polynésie française.

DEUXIEME PARTIE
Moyens des services et dispositions diverses

Titre Ier
Moyens des services

Article 4. - Pour l'année 2012, les ressources du budget général de la Polynésie française sont évaluées, en recettes directes, conformément aux tableaux annexés à la présente délibération :

en section de fonctionnement, à la somme de *cent quatorze milliards trois cent quarante deux millions huit cent quatre vingt cinq mille cinq cent quatre vingt trois francs CFP* :

| Chapitre | Intitulé | Montant (F CFP) |
|---|--------------------------------------|------------------------|
| 960 | POUVOIR PUBLICS | 59 934 000 |
| 961 | MOYENS INTERNES | 290 669 217 |
| 962 | PERSONNEL | 1 095 521 817 |
| 963 | PARTENARIAT AVEC LES "COLLECTIVITES" | 162 000 000 |
| 965 | DEVELOPPEMENT DES RESSOURCES PROPRES | 130 665 000 |
| 966 | ECONOMIE GENERALE | 45 000 000 |
| 967 | TRAVAIL ET EMPLOI | 17 625 895 |
| 968 | CULTURE ET PATRIMOINE | 3 000 000 |
| 969 | ENSEIGNEMENT | 1 053 575 130 |
| 970 | SANTE | 1 535 564 085 |
| 971 | VIE SOCIALE | 640 482 101 |
| 973 | ENVIRONNEMENT | 59 615 198 |
| 974 | RESEaux ET EQUIPEMENTS STRUCTURANTS | 2 021 130 000 |
| 975 | TRANSPORTS | 1 566 255 217 |
| 976 | URBANISME, HABITAT ET FONCIER | 521 300 000 |
| 990 | GESTION FISCALE | 94 010 845 000 |
| 991 | GESTION FINANCIERE | 11 129 702 923 |
| Total des recettes de fonctionnement | | 114 342 885 583 |

en section d'investissement, à la somme de *trente sept milliards six cent soixante quinze millions deux cent quatre vingt mille deux cent quatre vingt dix sept francs CFP* :

| Chapitre | Intitulé | Montant (F CFP) |
|--|--------------------------------------|-----------------------|
| 903 | PARTENARIAT AVEC LES "COLLECTIVITES" | 916 516 056 |
| 905 | DEVELOPPEMENT DES RESSOURCES PROPRES | 190 606 712 |
| 909 | ENSEIGNEMENT | 504 088 730 |
| 910 | SANTE | 201 038 150 |
| 913 | ENVIRONNEMENT | 338 126 478 |
| 914 | RESEaux ET EQUIPEMENTS STRUCTURANTS | 6 494 013 877 |
| 915 | TRANSPORTS | 776 000 000 |
| 951 | GESTION FINANCIERE | 28 254 890 294 |
| Total des recettes d'investissement | | 37 675 280 297 |

TOTAL GENERAL DES RESSOURCES : 152.018.165.880 F CFP.

Article 5. - Pour l'année 2012, le montant global des emprunts autorisé est fixé à *huit milliards quatre cent quatre vingt huit millions quatre cent vingt cinq mille deux cent quatre vingt quatorze francs CFP* (8.488.425.294 F CFP).

Article 6. - Sont créés, transformés et supprimés au budget général de la Polynésie française pour l'exercice 2012 les postes de personnel décrits à l'annexe I à la présente délibération.

Article 7. - Pour l'année 2012, le montant des crédits ouverts au budget général de la Polynésie française en dépenses directes de fonctionnement est fixé par chapitre, conformément au tableau annexé à la présente délibération, ainsi qu'il suit :

| Chapitre | Intitulé | Montant (F CFP) |
|---|--------------------------------------|------------------------|
| 960 | POUVOIR PUBLICS | 4 575 342 163 |
| 961 | MOYENS INTERNES | 758 767 721 |
| 962 | PERSONNEL | 29 630 148 391 |
| 963 | PARTENARIAT AVEC LES "COLLECTIVITES" | 13 240 909 546 |
| 964 | TOURISME | 1 357 095 760 |
| 965 | DEVELOPPEMENT DES RESSOURCES PROPRES | 2 819 513 892 |
| 966 | ECONOMIE GENERALE | 1 682 636 977 |
| 967 | TRAVAIL ET EMPLOI | 8 372 584 212 |
| 968 | CULTURE ET PATRIMOINE | 798 990 250 |
| 969 | ENSEIGNEMENT | 3 430 105 352 |
| 970 | SANTE | 2 485 173 547 |
| 971 | VIE SOCIALE | 9 455 548 735 |
| 973 | ENVIRONNEMENT | 826 688 860 |
| 974 | RESEAUX ET EQUIPEMENTS STRUCTURANTS | 4 186 126 020 |
| 975 | TRANSPORTS | 1 926 162 192 |
| 976 | URBANISME, HABITAT ET FONCIER | 1 276 754 907 |
| 990 | GESTION FISCALE | 13 087 622 058 |
| 991 | GESTION FINANCIERE | 14 432 715 000 |
| Total des dépenses de fonctionnement | | 114 342 885 583 |

Article 8. - Pour l'année 2012, au titre des mesures nouvelles sur les dépenses en capital, le montant des autorisations de programme ouvertes au budget général de la Polynésie française est fixé, conformément au tableau annexé à la présente délibération, à *trente sept milliards deux cent quatre vingt quatre millions huit cent cinquante et un mille cent quatre vingt dix sept francs CFP* :

| Chapitre | Intitulé | Montant (F CFP) |
|-----------------------------|--------------------------------------|-----------------------|
| 901 | MOYENS INTERNES | 120 000 000 |
| 903 | PARTENARIAT AVEC LES "COLLECTIVITES" | 3 841 538 418 |
| 905 | DEVELOPPEMENT DES RESSOURCES PROPRES | 150 793 270 |
| 909 | ENSEIGNEMENT | 50 000 000 |
| 910 | SANTE | 303 053 079 |
| 913 | ENVIRONNEMENT | 597 103 269 |
| 914 | RESEAUX ET EQUIPEMENTS STRUCTURANTS | 11 108 463 004 |
| 915 | TRANSPORTS | 851 000 000 |
| 916 | URBANISME, HABITAT ET FONCIER | 2 019 900 157 |
| 951 | GESTION FINANCIERE | 18 243 000 000 |
| Total investissement | | 37 284 851 197 |

Article 9. - Pour l'année 2012, il est opéré, au titre des mesures nouvelles sur les dépenses en capital ouvertes au budget général de la Polynésie française, des ajustements négatifs d'un montant cumulé de *treize milliards trois cent onze millions quatre cent soixante seize mille vingt deux francs CFP* (13.311.476.022 F CFP) sur les autorisations de programme énumérées à l'annexe II à la présente délibération.

Article 10. - Pour l'année 2012, le montant des crédits de paiement ouverts au budget général de la Polynésie française au titre des mesures nouvelles sur les dépenses en capital est fixé par chapitre, conformément au tableau annexé à la présente délibération, ainsi qu'il suit :

| Chapitre | Intitulé | Montant (F CFP) |
|--|--------------------------------------|-----------------------|
| 901 | MOYENS INTERNES | 89 033 027 |
| 903 | PARTENARIAT AVEC LES "COLLECTIVITES" | 3 731 416 962 |
| 905 | DEVELOPPEMENT DES RESSOURCES PROPRES | 452 190 295 |
| 906 | ECONOMIE GENERALE | 459 000 000 |
| 909 | ENSEIGNEMENT | 553 136 307 |
| 910 | SANTE | 450 540 322 |
| 911 | VIE SOCIALE | 24 000 000 |
| 913 | ENVIRONNEMENT | 953 481 583 |
| 914 | RESEAUX ET EQUIPEMENTS STRUCTURANTS | 9 899 515 416 |
| 915 | TRANSPORTS | 793 827 175 |
| 916 | URBANISME, HABITAT ET FONCIER | 2 026 139 210 |
| 951 | GESTION FINANCIERE | 18 243 000 000 |
| Total des crédits de paiement en investissement | | 37 675 280 297 |

TOTAL GENERAL DES DEPENSES : 152.018.165.880 F CFP.

Article 11. - En tant que de besoin, les crédits ouverts par la présente délibération peuvent faire l'objet de transferts ou virements de crédits, dans la double limite de la réglementation budgétaire et financière applicable en la matière et de la nomenclature comptable en vigueur en Polynésie française.

Titre II

Dispositions diverses

Article 12. - La perception des taxes parafiscales dont la liste figure à l'annexe III à la présente délibération continue d'être opérée pendant l'année 2012.

Article 13. - Dans la limite de *cent quatre vingt millions de francs CFP* (180 000 000 F CFP), la Polynésie française est autorisée à accorder sa garantie de bonne fin pour les prêts d'études bonifiés consentis par la banque SOCREDO pendant l'exercice 2012 en application de la convention n° 99-1004 du 29 avril 1999.


Article 14. - Sont autorisées les modifications de libellés recensées à l'annexe IV de la présente délibération.

Article 15. - Sont autorisées les clôtures des autorisations de programme recensées à l'annexe V de la présente délibération.

Article 16. - Les subventions destinées au fonctionnement des collèges et lycées publics d'enseignement ainsi que des G.O.D. sont attribuées conformément à l'état figurant en annexe VI de la présente délibération.


Article 17.- Le Président de la Polynésie française est chargé de l'exécution de la présente délibération qui sera publiée au *Journal officiel* de la Polynésie française.

La Secrétaire,



Juliana MATI

Le Président,



Jacqui DROLLET

ANNEXE I
Créations, transformations et suppressions de postes budgétaires

A - LISTE DES CREATIONS DE POSTES

96005 - ADMINISTRATION GENERALE

| CT GRH | Service | Nbre | Statut | Cat | Filière | Intitulé du poste |
|--------|---------------------------------------|------|--------|-----|---------|--------------------------|
| 329 | ARCHIVES | 2 | TT | C | AF | ADJOINT ADMINISTRATIF |
| | | 2 | TT | D | TE | AIDE TECHNIQUE |
| | | 1 | TT | A | AF | ATTACHÉ D'ADMINISTRATION |
| | | 1 | TT | B | AF | RÉDACTEUR |
| | | 1 | TT | B | TE | TECHNICIEN |
| | Total | | 7 | | | |
| | Total 96005 - ADMINISTRATION GENERALE | | 7 | | | |

| | |
|----------------------|----------|
| TOTAL GENERAL | 7 |
|----------------------|----------|

B - LISTE DES TRANSFORMATIONS DE POSTES

96005 - ADMINISTRATION GENERALE

| CT GRH | Service | Nbre | Statut | Cat | Filière | N° poste | Intitulé d u poste |
|--------|----------------------------------|------|--------|-----|---------|----------|-----------------------|
| 307 | ASSISTANCE SECURITE | -1 | TT | D | TE | 7868 | AIDE TECHNIQUE |
| | | 1 | TT | D | AF | 7868 | AGENT DE BUREAU |
| 310 | MOYENS GENERAUX | -1 | TT | D | TE | 3450 | AIDE TECHNIQUE |
| | | 1 | TT | D | AF | 3450 | AGENT DE BUREAU |
| | | -1 | TT | D | TE | 8730 | AIDE TECHNIQUE |
| | | 1 | TT | D | AF | 8730 | AGENT DE BUREAU |
| | | -1 | TT | B | TE | 9028 | TECHNICIEN |
| | | 1 | TT | B | AF | 9028 | RÉDACTEUR |
| | | -1 | TT | B | TE | 9029 | TECHNICIEN |
| | | 1 | TT | B | AF | 9029 | RÉDACTEUR |
| 313 | SECRETARIAT GENERAL GOUVERNEMENT | -1 | AN | 3 | SF | 16 | ADJOINT ADMINISTRATIF |
| | | 1 | TT | C | AF | 16 | ADJOINT ADMINISTRATIF |

96201 - RESSOURCES HUMAINES

| CT GRH | Service | Nbre | Statut | Cat | Filière | N° poste | Intitulé d u poste |
|--------|-------------------|------|--------|-----|---------|----------|------------------------------|
| 3052 | PERSONNEL - CT RH | -1 | TT | B | SA | 9347 | PUERICULTRICE |
| | | 1 | TT | A | SA | 9347 | INFIRMIER DE BLOC OPÉRATOIRE |

96504 - PERLICULTURE

| CT GRH | Service | Nbre | Statut | Cat | Filière | N° poste | Intitulé d u poste |
|--------|--------------|------|--------|-----|---------|----------|-----------------------|
| 351 | PERLICULTURE | -1 | TT | C | TE | 7012 | AGENT TECHNIQUE |
| | | 1 | TT | C | AF | 7012 | ADJOINT ADMINISTRATIF |
| | | -1 | TT | C | TE | 7013 | AGENT TECHNIQUE |
| | | 1 | TT | C | AF | 7013 | ADJOINT ADMINISTRATIF |

96602 - COMMERCE EXTERIEUR ET PROMOTION

| CT GRH | Service | Nbre | Statut | Cat | Filière | N° poste | Intitulé d u poste |
|--------|--------------|------|--------|-----|---------|----------|-----------------------|
| 351 | PERLICULTURE | -1 | TT | C | AF | 7016 | ADJOINT ADMINISTRATIF |
| | | 1 | TT | C | TE | 7016 | AGENT TECHNIQUE |

96801 - CULTURE ET ART CONTEMPORAIN

| CT GRH | Service | Nbre | Statut | Cat | Filière | N° poste | Intitulé d u poste |
|--------|--------------------|------|--------|-----|---------|----------|--------------------|
| 357 | CULTURE PATRIMOINE | -1 | AN | 5 | SF | 970 | OUVRIER |
| | | 1 | TT | D | TE | 970 | AIDE TECHNIQUE |

96902 - ENSEIGNEMENT SECONDAIRE

| CT GRH | Service | Nbre | Statut | Cat | Filière | N° poste | Intitulé d u poste |
|--------|-------------------------|------|--------|-----|---------|----------|------------------------|
| 319 | ENSEIGNEMENT SECONDAIRE | -1 | TT | C | TE | 3424 | AGENT TECHNIQUE |
| | | 1 | TT | B | ED | 3424 | ADJOINT D'ÉDUCATION |
| | | -1 | AN | 4 | SF | 3425 | SURVEILLANT D'INTERNAT |
| | | 1 | TT | B | ED | 3425 | ADJOINT D'ÉDUCATION |
| | | -1 | AN | 5 | SF | 3469 | SURVEILLANT D'EXTERNAT |
| | | 1 | TT | B | ED | 3469 | ADJOINT D'ÉDUCATION |

| | | | | | | | |
|-----|-------------------------------|----|----|---|----|------|---------------------|
| 320 | ENSEIGNEMENT SECONDAIRE - RAF | -1 | TT | C | ED | 8582 | AGENT D'ÉDUCATION |
| | | 1 | TT | B | ED | 8582 | ADJOINT D'ÉDUCATION |
| | | -1 | TT | C | ED | 8586 | AGENT D'ÉDUCATION |
| | | 1 | TT | B | ED | 8586 | ADJOINT D'ÉDUCATION |
| | | -1 | TT | C | ED | 8588 | AGENT D'ÉDUCATION |
| | | 1 | TT | B | ED | 8588 | ADJOINT D'ÉDUCATION |
| | | -1 | TT | C | ED | 8592 | AGENT D'ÉDUCATION |
| | | 1 | TT | B | ED | 8592 | ADJOINT D'ÉDUCATION |
| | | -1 | TT | C | ED | 8597 | AGENT D'ÉDUCATION |
| | | 1 | TT | B | ED | 8597 | ADJOINT D'ÉDUCATION |

97001 - OFFRE DE SANTE - MEDECINE CURATIVE

| CT GRH | Service | Nbre | Statut | Cat | Filière | N° poste | Intitulé d u poste |
|--------|---------|------|--------|-----|---------|----------|------------------------------|
| 322 | SANTE | -1 | TT | D | TE | 80 | AIDE TECHNIQUE |
| | | 1 | TT | D | AF | 80 | AGENT DE BUREAU |
| | | -1 | TT | B | SA | 2506 | INFIRMIER |
| | | 1 | TT | A | SA | 2506 | CADRE DE SANTÉ |
| | | -1 | TT | D | AF | 2698 | AGENT DE BUREAU |
| | | 1 | TT | D | SA | 2698 | AIDE MÉDICO TECHNIQUE |
| | | -1 | TT | D | SA | 2699 | AIDE MEDICO-TECHNIQUE |
| | | 1 | TT | D | AF | 2699 | AGENT DE BUREAU |
| | | -1 | TT | C | SA | 2781 | AUXILIAIRE DE SOINS |
| | | 1 | TT | C | SA | 2781 | AGENT MÉDICO TECHNIQUE |
| | | -1 | TT | B | SA | 2834 | PREPARATEUR EN PHARMACIE |
| | | 1 | TT | C | SA | 2834 | AUXILIAIRE DE SOINS |
| | | -1 | TT | D | TE | 2885 | AIDE TECHNIQUE |
| | | 1 | TT | D | SA | 2885 | AIDE MÉDICO TECHNIQUE |
| | | -1 | TT | B | AF | 2932 | RÉDACTEUR |
| | | 1 | TT | C | AF | 2932 | ADJOINT ADMINISTRATIF |
| | | -1 | AN | 3 | SF | 2937 | ADJOINT DE SOINS |
| | | 1 | TT | C | SA | 2937 | AUXILIAIRE DE SOINS |
| | | -1 | TT | A | SA | 2990 | INFIRMIER ANESTHÉSISTE |
| | | 1 | TT | B | SA | 2990 | INFIRMIER |
| | | -1 | TT | D | SA | 3090 | AIDE MEDICO-TECHNIQUE |
| | | 1 | TT | D | TE | 3090 | AIDE TECHNIQUE |
| | | -1 | TT | D | SA | 3095 | AIDE MEDICO-TECHNIQUE |
| | | 1 | TT | D | AF | 3095 | AGENT DE BUREAU |
| | | -1 | TT | D | TE | 3115 | AIDE TECHNIQUE |
| | | 1 | TT | D | SA | 3115 | AIDE MÉDICO TECHNIQUE |
| | | -1 | TT | D | TE | 3118 | AIDE TECHNIQUE |
| | | 1 | TT | D | SA | 3118 | AIDE MÉDICO TECHNIQUE |
| | | -1 | TT | D | TE | 3132 | AIDE TECHNIQUE |
| | | 1 | TT | D | SA | 3132 | AIDE MÉDICO TECHNIQUE |
| | | -1 | TT | D | AF | 3137 | AGENT DE BUREAU |
| | | 1 | TT | D | SA | 3137 | AIDE MÉDICO TECHNIQUE |
| | | -1 | TT | A | SA | 3190 | INFIRMIER DE BLOC OPERATOIRE |
| | | 1 | TT | B | SA | 3190 | INFIRMIER |
| | | -1 | AN | 5 | SF | 3239 | AGENT DE SERVICE MI-TEMPS |
| | | 1 | TT | D | SA | 3239 | AIDE MÉDICO TECHNIQUE |
| | | -1 | TT | D | TE | 3240 | AIDE TECHNIQUE |
| | | 1 | TT | D | SA | 3240 | AIDE MÉDICO TECHNIQUE |
| | | -1 | TT | A | SA | 6380 | INFIRMIER DE BLOC OPERATOIRE |
| | | 1 | TT | B | SA | 6380 | INFIRMIER |
| | | -1 | TT | A | SA | 6978 | INFIRMIER DE BLOC OPERATOIRE |
| | | 1 | TT | B | SA | 6978 | INFIRMIER |
| | | -1 | TT | D | TE | 7701 | AIDE TECHNIQUE |
| | | 1 | TT | D | SA | 7701 | AIDE MÉDICO TECHNIQUE |
| | | -1 | TT | D | TE | 8713 | AIDE TECHNIQUE |
| | | 1 | TT | D | SA | 8713 | AIDE MÉDICO TECHNIQUE |

97002 - SANTE PUBLIQUE - PREVENTION

| CT GRH | Service | Nbre | Statut | Cat | Filière | N° poste | Intitulé d u poste |
|--------|---------|------|--------|-----|---------|----------|--------------------------|
| 322 | SANTE | -1 | TT | A | AF | 2240 | ATTACHE D'ADMINISTRATION |
| | | 1 | TT | A | TE | 2240 | INGÉNIEUR |
| | | -1 | TT | C | SA | 2332 | AGENT MEDICO-TECHNIQUE |
| | | 1 | TT | C | SA | 2332 | AUXILIAIRE DE SOINS |
| | | -1 | TT | C | SA | 2835 | AUXILIAIRE DE SOINS |
| | | 1 | TT | C | SA | 2835 | AGENT MÉDICO TECHNIQUE |
| | | -1 | TT | C | SA | 3276 | AUXILIAIRE DE SOINS |
| | | 1 | TT | C | SA | 3276 | AGENT MÉDICO TECHNIQUE |

97003 - VEILLE ET SECURITE SANITAIRES

| CT GRH | Service | Nbre | Statut | Cat | Filière | N° poste | Intitulé d u poste |
|--------|---------|------|--------|-----|---------|----------|--------------------|
| 322 | SANTE | -1 | TT | C | TE | 2531 | AGENT TECHNIQUE |
| | | 1 | TT | D | AF | 2531 | AGENT DE BUREAU |

97102 - SOLIDARITE

| CT GRH | Service | Nbre | Statut | Cat | Filière | N° poste | Intitulé d u poste |
|--------|-------------------|------|--------|-----|---------|----------|--------------------------|
| 332 | AFFAIRES SOCIALES | -1 | TT | A | SE | 5992 | PSYCHOLOGUE |
| | | 1 | TT | A | AF | 5992 | ATTACHÉ D'ADMINISTRATION |

97103 - COHESION SOCIALE

| CT GRH | Service | Nbre | Statut | Cat | Filière | N° poste | Intitulé d u poste |
|--------|-------------------|------|--------|-----|---------|----------|--------------------------|
| 332 | AFFAIRES SOCIALES | -1 | TT | B | AF | 8313 | RÉDACTEUR |
| | | 1 | TT | B | SE | 8313 | ASSISTANT SOCIO-ÉDUCATIF |

97401 - RESEAU ROUTIER

| CT GRH | Service | Nbre | Statut | Cat | Filière | N° poste | Intitulé d u poste |
|--------|------------|------|--------|-----|---------|----------|--------------------|
| 327 | EQUIPEMENT | -1 | FE | A | SF | 1894 | INGENIEUR |
| | | 1 | TT | A | TE | 1894 | INGÉNIEUR |

97402 - PORTS ET AEROPORTS

| CT GRH | Service | Nbre | Statut | Cat | Filière | N° poste | Intitulé d u poste |
|--------|------------|------|--------|-----|---------|----------|--------------------|
| 327 | EQUIPEMENT | -1 | TT | B | AF | 1338 | RÉDACTEUR |
| | | 1 | TT | B | TE | 1338 | TECHNICIEN |

97502 - TRANSPORTS ET AFFAIRES MARITIMES

| CT GRH | Service | Nbre | Statut | Cat | Filière | N° poste | Intitulé d u poste |
|--------|------------|------|--------|-----|---------|----------|-----------------------|
| 327 | EQUIPEMENT | -1 | TT | C | AF | 6342 | ADJOINT ADMINISTRATIF |
| | | 1 | TT | D | TE | 6342 | AIDE TECHNIQUE |

C - LISTE DES POSTES A SUPPRIMER AU 1er JANVIER 2012
96005 - ADMINISTRATION GENERALE

| CT GRH | Service | Nbre | Statut | Cat | Filière | N° Poste | Intitulé d u poste |
|---------------------------------------|--------------------|------|--------|-----|---------|----------|--------------------|
| 310 | MOYENS GENERAUX | 1 | TT | D | TE | 1672 | AIDE TECHNIQUE |
| | Total | 1 | | | | | |
| 317 | CIRCONSCRIPTION TG | 1 | TT | D | AF | 381 | AGENT DE BUREAU |
| | Total | 1 | | | | | |
| Total 96005 - ADMINISTRATION GENERALE | | 2 | | | | | |

96105 - ACHATS DE MATERIEL ROULANT, INFORMATIQUE, DE BUREAU

| CT GRH | Service | Nbre | Statut | Cat | Filière | N° Poste | Intitulé d u poste |
|---|------------|------|--------|-----|---------|----------|-----------------------|
| 327 | EQUIPEMENT | 1 | TT | C | AF | 1924 | ADJOINT ADMINISTRATIF |
| | Total | 1 | | | | | |
| Total 96105 - ACHATS DE MATERIEL ROULANT, INFORMATIQUE, DE BUREAU | | 1 | | | | | |

96201 - RESSOURCES HUMAINES

| CT GRH | Service | Nbre | Statut | Cat | Filière | N° Poste | Intitulé d u poste |
|--|-------------------|----------|--------|-----|---------|----------|--------------------|
| 3052 | PERSONNEL - CT RH | 1 | TT | C | TE | 1704 | AGENT TECHNIQUE |
| | | 1 | TT | D | AF | 8879 | AGENT DE BUREAU |
| | Total | 2 | | | | | |
| Total 96201 - RESSOURCES HUMAINES | | 2 | | | | | |

96802 - PATRIMOINE ET TRANSMISSION DES SAVOIRS TRADITIONNELS

| CT GRH | Service | Nbre | Statut | Cat | Filière | N° Poste | Intitulé d u poste |
|---|--------------------|----------|--------|-----|---------|----------|--------------------|
| 357 | CULTURE PATRIMOINE | 1 | AN | 4 | SF | 7714 | EMPLOYE DE BUREAU |
| | Total | 1 | | | | | |
| Total 96802 - PATRIMOINE ET TRANSMISSION DES SAVOIRS TRADITIONNELS | | 1 | | | | | |

96901 - ENSEIGNEMENT PRIMAIRE

| CT GRH | Service | Nbre | Statut | Cat | Filière | N° Poste | Intitulé d u poste |
|--|-----------------------|----------|--------|-----|---------|----------|--------------------|
| 318 | ENSEIGNEMENT PRIMAIRE | 1 | TT | D | TE | 2601 | AIDE TECHNIQUE |
| | | 1 | AN | 5 | SF | 6883 | OUVRIER |
| | Total | 2 | | | | | |
| Total 96901 - ENSEIGNEMENT PRIMAIRE | | 2 | | | | | |

96902 - ENSEIGNEMENT SECONDAIRE

| CT GRH | Service | Nbre | Statut | Cat | Filière | N° Poste | Intitulé d u poste |
|--|-------------------------|----------|--------|-----|---------|----------|------------------------|
| 319 | ENSEIGNEMENT SECONDAIRE | 1 | AN | 5 | SF | 3472 | SURVEILLANT D'INTERNAT |
| | Total | 1 | | | | | |
| Total 96902 - ENSEIGNEMENT SECONDAIRE | | 1 | | | | | |

97001 - OFFRE DE SANTE - MEDECINE CURATIVE

| CT GRH | Service | Nbre | Statut | Cat | Filière | N° Poste | Intitulé d u poste |
|---|--------------|----------|--------|-----|---------|----------|-----------------------|
| 322 | SANTE | 1 | AN | 5 | SF | 2362 | AGENT DE SERVICE |
| | | 1 | TT | D | SA | 3113 | AIDE MÉDICO TECHNIQUE |
| | | 1 | AN | 5 | SF | 3223 | AGENT DE SERVICE |
| | | 1 | TT | D | SA | 3286 | AIDE MÉDICO TECHNIQUE |
| | | 1 | TT | D | TE | 3360 | AIDE TECHNIQUE |
| | Total | 5 | | | | | |
| Total 97001 - OFFRE DE SANTE - MEDECINE CURATIVE | | 5 | | | | | |

97002 - SANTE PUBLIQUE - PREVENTION

| CT GRH | Service | Nbre | Statut | Cat | Filière | N° Poste | Intitulé d u poste |
|--|--------------|----------|--------|-----|---------|----------|--------------------|
| 322 | SANTE | 1 | AN | 5 | SF | 2704 | AGENT DE SERVICE |
| | | 1 | AN | 5 | SF | 2854 | AGENT DE SERVICE |
| | Total | 2 | | | | | |
| Total 97002 - SANTE PUBLIQUE - PREVENTION | | 2 | | | | | |

97106 - SPORTS

| CT GRH | Service | Nbre | Statut | Cat | Filière | N° Poste | Intitulé d u poste |
|-----------------------------|-----------------|----------|--------|-----|---------|----------|--|
| 356 | JEUNESSE SPORTS | 1 | AN | 3 | SF | 5887 | ANIMATEUR SPORTIF |
| | | 1 | TT | C | SE | 5891 | OPÉRATEUR DES ACTIVITÉS PHYSIQUES ET SPORTIVES |
| | Total | 2 | | | | | |
| Total 97106 - SPORTS | | 2 | | | | | |

97401 - RESEAU ROUTIER

| CT GRH | Service | Nbre | Statut | Cat | Filière | N° Poste | Intitulé d u poste |
|-------------------------------------|--------------|----------|--------|-----|---------|----------|--------------------|
| 327 | EQUIPEMENT | 1 | AN | 5 | SF | 1474 | OUVRIER |
| | | 1 | AN | 5 | SF | 1512 | OUVRIER |
| | | 1 | AN | 5 | SF | 1700 | OUVRIER |
| | | 1 | AN | 5 | SF | 1789 | OUVRIER |
| | | 1 | AN | 5 | SF | 1809 | OUVRIER |
| | | 1 | AN | 5 | SF | 2021 | OUVRIER |
| | | 1 | AN | 5 | SF | 6456 | OUVRIER |
| | Total | 7 | | | | | |
| Total 97401 - RESEAU ROUTIER | | 7 | | | | | |

97402 - PORTS ET AEROPORTS

| CT GRH | Service | Nbre | Statut | Cat | Filière | N° Poste | Intitulé d u poste |
|---|--------------|----------|--------|-----|---------|----------|--------------------|
| 327 | EQUIPEMENT | 1 | AN | 5 | SF | 1660 | OUVRIER |
| | | 1 | AN | 5 | SF | 1734 | OUVRIER |
| | | 1 | AN | 5 | SF | 6862 | OUVRIER |
| | | 1 | AN | 5 | SF | 6864 | OUVRIER |
| | Total | 4 | | | | | |
| Total 97402 - PORTS ET AEROPORTS | | 4 | | | | | |

TOTAL GENERAL**29**

D - LISTE DES POSTES A SUPPRIMER COURANT D'ANNEE 2012

96201 - RESSOURCES HUMAINES

| CT GRH | Service | Nbre | Statut | Cat | Filière | N° Poste | Intitulé d u poste | Date d'effet |
|-----------------------------------|-------------------|------|--------|-----|---------|----------|--------------------------|--------------|
| 3052 | PERSONNEL - CT RH | 1 | AN | 5 | SF | 2726 | AGENT DE SERVICE | 01/02/2012 |
| | | 1 | TT | A | SE | 9258 | PSYCHOLOGUE | 01/02/2012 |
| | | 1 | TT | B | SE | 9539 | ASSISTANT SOCIO-EDUCATIF | 01/02/2012 |
| | Total | | 3 | | | | | |
| Total 96201 - RESSOURCES HUMAINES | | 3 | | | | | | |

96702 - EMPLOI ET INSERTION PROFESSIONNELLE

| CT GRH | Service | Nbre | Statut | Cat | Filière | N° Poste | Intitulé d u poste | Date d'effet |
|---|----------------------------|------|--------|-----|---------|----------|--------------------|--------------|
| 342 | EMPLOI FORMATION INSERTION | 1 | AN | 5 | SF | 1779 | OUVRIER | 01/08/2012 |
| Total | | 1 | | | | | | |
| Total 96702 - EMPLOI ET INSERTION PROFESSIONNELLE | | 1 | | | | | | |

97001 - OFFRE DE SANTE - MEDECINE CURATIVE

| CT GRH | Service | Nbre | Statut | Cat | Filière | N° Poste | Intitulé d u poste | Date d'effet |
|--|---------|------|--------|-----|---------|----------|--------------------------|--------------|
| 322 | SANTE | 1 | TT | B | SE | 8112 | ASSISTANT SOCIO-EDUCATIF | 01/02/2012 |
| Total | | 1 | | | | | | |
| Total 97001 - OFFRE DE SANTE - MEDECINE CURATIVE | | 1 | | | | | | |

97002 - SANTE PUBLIQUE - PREVENTION

| CT GRH | Service | Nbre | Statut | Cat | Filière | N° Poste | Intitulé d u poste | Date d'effet |
|---|---------|------|--------|-----|---------|----------|--------------------------|--------------|
| 322 | SANTE | 1 | TT | D | TE | 2343 | EMPLOYE DE BUREAU | 01/02/2012 |
| | | 1 | TT | D | AF | 2580 | AGENT DE BUREAU | 01/04/2012 |
| | | 1 | TT | B | SA | 7748 | REEDUCATEUR | 01/02/2012 |
| | | 1 | TT | C | SA | 7767 | AUXILIAIRE DE SOINS | 01/02/2012 |
| | | 1 | TT | A | SE | 7978 | PSYCHOLOGUE | 01/02/2012 |
| | | 1 | TT | B | SE | 8298 | ASSISTANT SOCIO-EDUCATIF | 01/02/2012 |
| | Total | | 6 | | | | | |
| Total 97002 - SANTE PUBLIQUE - PREVENTION | | 6 | | | | | | |

97401 - RESEAU ROUTIER

| CT GRH | Service | Nbre | Statut | Cat | Filière | N° Poste | Intitulé d u poste | Date d'effet |
|------------------------------|------------|------|--------|-----|---------|----------|--------------------|--------------|
| 327 | EQUIPEMENT | 1 | TT | D | TE | 1493 | AIDE TECHNIQUE | 01/02/2012 |
| Total | | 1 | | | | | | |
| Total 97401 - RESEAU ROUTIER | | 1 | | | | | | |

97402 - PORTS ET AEROPORTS

| CT GRH | Service | Nbre | Statut | Cat | Filière | N° Poste | Intitulé d u poste | Date d'effet |
|----------------------------------|------------|------|--------|-----|---------|----------|--------------------|--------------|
| 327 | EQUIPEMENT | 1 | TT | D | TE | 1534 | AIDE TECHNIQUE | 01/02/2012 |
| Total | | 1 | | | | | | |
| Total 97402 - PORTS ET AEROPORTS | | 1 | | | | | | |

| | |
|----------------------|-----------|
| TOTAL GENERAL | 13 |
|----------------------|-----------|

ANNEXE II

LISTE DES AJUSTEMENTS NEGATIFS D'AUTORISATIONS DE PROGRAMME SUR OPERATIONS ANCIENNES PROPOSES PAR LES MINISTERS TECHNIQUES

**LISTE DES AJUSTEMENTS NEGATIFS SUR OPERATIONS ANCIENNES
PROPOSES PAR LES MINISTERES TECHNIQUES
BUDGET INVESTISSEMENT - EXERCICE 2012**

| N° AP | LIBELLES | MONTANT AP MESURES NOUVELLES |
|---------|---|---------------------------------|
| | 900 POUVOIRS PUBLICS | |
| 3.2011 | Matériels et équipements SMG - 2011 | 110 804 |
| 570 | Présidence, en charge des relations interntionales et régionales, du tourisme et des transports aériens internationaux | 110 804 |
| 10.2006 | Travaux d'aménagement et d'équipement du bâtiment IO | 557 788 |
| 3.2010 | Subvention d'investissement pour le CESC - 2010 | 24 000 000 |
| 4.2011 | Matériel technique Imprimerie - 2011 | 8 000 000 |
| 571 | Vice-présidence, en ch du dvpt des collectivités, de l'écon numér, de la com°, des real° avec les instut° de la Pf, pp du GVT | 32 557 788 |
| | TOTAL CHAPITRE 900 | 32 668 592 |

**LISTE DES AJUSTEMENTS NEGATIFS SUR OPERATIONS ANCIENNES
PROPOSES PAR LES MINISTERES TECHNIQUES
BUDGET INVESTISSEMENT - EXERCICE 2012**

| N° AP | LIBELLES | MONTANT AP MESURES NOUVELLES |
|----------|--|---------------------------------|
| | 901 MOYENS INTERNES | |
| 5.2011 | Applications informatiques PR et services rattachés - 2011 | 1 181 750 |
| 8.2011 | Travaux et équipement bâtiment PR et services rattachés - 2011 | 5 000 000 |
| 570 | Présidence, en charge des relations internationales et régionales, du tourisme et des transports aériens internationaux | 6 181 750 |
| 14.2009 | Application GRH de l'administration | 40 391 408 |
| 7.2010 | Applications informatiques - Tous services 2010 | 17 957 869 |
| 11.2010 | Extension des locaux de la Direction du Budget | 10 611 |
| 571 | Vice-présidence, en ch du dvpt des collectivités, de l'écon numér, de la com°, des real° avec les instut° de la Pf, pp du GVT | 58 359 888 |
| 13.2004 | Aménagement de locaux - Tous services | 487 029 |
| 6.2006 | Matériel et mobilier de bureau - tous services | 234 668 |
| 15.2009 | Aménagement locaux - Tous services 2009 | 56 167 297 |
| 17.2009 | Matériel de transport - Tous services 2009 | 44 366 300 |
| 18.2009 | Matériel et mobilier de bureau - Tous services 2009 | 9 977 374 |
| 6.2010 | Sites internet tous ministères | 10 000 000 |
| 12.2010 | Matériel de transport - Tous services 2010 | 68 000 000 |
| 14.2010 | Matériel et mobilier de bureau - Tous services 2010 | 38 264 208 |
| 572 | Ministère de l'éco, des finan, du travail, de l'emploi, en ch de la réf fiscale, de la forma° prof, des réf adm et fct° publique | 227 496 876 |
| 19.2010 | Etudes générales BAT - 2010 | 10 000 000 |
| 573 | Ministère de l'équipement, des transports terrestres, en charge des ports et aéroports | 10 000 000 |
| 31.2003 | Banque de données numérisées | 84 900 |
| 60.2008 | Travaux sécurisation et remise aux normes CP Punaauia, DEP et CEDOP | 16 |
| 13.2009 | Acquisition de matériels informatiques et de bureaux pour la DES-2009 | 12 331 689 |
| 273.2009 | Application informatique de gestion des travailleurs handicapés | 8 525 000 |
| 27.2010 | Acquisition de matériel apprentissage des langues - 2010 | 2 120 |
| 28.2010 | Installation de dispositif de sécurité à la DEP | 3 998 |
| 126.2010 | Matériel informatique enseignement primaire - 2010 | 21 256 |
| 575 | Ministère de l'éduca°, de la jeunesse et des sports, en ch de l'enseignt supérieur, de la recherche et de la vie associative | 20 968 979 |
| 18.2011 | Construction d'un logement administratif DAF Tubuai | 20 000 000 |
| 576 | Ministère de l'aménagement et du logement, en charge des affaires foncières et de l'urbanisme | 20 000 000 |
| 48.2007 | Construction du bâtiment pour reloger la Direction du AFS | 33 000 000 |
| 578 | Ministère de la santé et de la solidarité, en charge de la réforme de la protection sociale généralisée | 33 000 000 |
| 25.2008 | Numérisation des fonds patrimoniaux | 129 900 |

**LISTE DES AJUSTEMENTS NEGATIFS SUR OPERATIONS ANCIENNES
PROPOSES PAR LES MINISTERES TECHNIQUES
BUDGET INVESTISSEMENT - EXERCICE 2012**

| N° AP | LIBELLES | MONTANT AP MESURES NOUVELLES |
|---------|--|---------------------------------|
| | 901 MOYENS INTERNES | |
| 579 | Ministère de la culture, de l'artisanat, de la famille, en charge de la condition féminine | 129 900 |
| 30.2010 | Aménagement et travaux de rénovation des circonscriptions et centres administratifs archipels - 2010 | 6 005 329 |
| 581 | Ministère du développement des archipels et des transports interinsulaires en charge de la régénération de la cocoteraie | 6 005 329 |
| | TOTAL CHAPITRE 901 | 382 142 722 |

**LISTE DES AJUSTEMENTS NEGATIFS SUR OPERATIONS ANCIENNES
PROPOSES PAR LES MINISTERES TECHNIQUES
BUDGET INVESTISSEMENT - EXERCICE 2012**

| N° AP | LIBELLES | MONTANT AP MESURES NOUVELLES |
|----------|--|---------------------------------|
| | 903 PARTENARIAT AVEC LES "COLLECTIVITES" | |
| 6.2004 | Trx et équips complémentaires - Places publiques | 4 503 420 |
| 570 | Présidence, en charge des relations interntionales et régionales, du tourisme et des transports aériens internationaux | 4 503 420 |
| 83.2006 | Subvention aux communes pour la réalisation de travaux VRD et de bétonnage (DGDE) | 899 383 |
| 84.2006 | Subvention aux communes pour la réalisation de programme de traitement des déchets (DGDE) | 8 234 837 |
| 85.2006 | Subvention aux communes pour l'acquisition de moyens de transport | 678 164 |
| 86.2006 | Subvention aux communes pour la réalisation des programmes d'électrification (DGDE) | 3 521 377 |
| 87.2006 | Subvention aux communes pour la réalisation de construction et l'aménagement (DGDE) | 30 758 452 |
| 88.2006 | Subvention aux communes pour la réalisation d'AEP et d'assainissement des îles (DGDE) | 20 160 000 |
| 55.2007 | Subvention aux communes : constructions ou aménagement de plateaux sportifs | 1 489 958 |
| 65.2008 | Subvention à la commune de ANAA - Abri paracycloniques de FAAITE (CdP) | 4 768 177 |
| 66.2008 | Subvention à la commune de NUKUTAVAKE - Abri VAIRAATEA (CdP) | 324 091 |
| 41.2009 | Subventions aux communes - Energies renouvelables - 2009 | 2 363 659 |
| 312.2009 | Subvention à la commune de Moorea - AEP Rénovation réseaux 1ère tranche (CdP) | 3 227 273 |
| 32.2010 | Subventions aux communes - Extensions et aménagements de cimetières - Programmation 2010 | 135 913 |
| 33.2010 | Subventions aux communes -Installations sportives - Programmation 2010 | 9 450 188 |
| 34.2010 | Subventions aux communes -Distribution électrique - Programmation 2010 | 2 030 071 |
| 35.2010 | Subventions aux communes - Traitement des déchets - Programmation 2010 | 10 314 480 |
| 36.2010 | Subventions aux communes - Collecte des déchets - Programmation 2010 | 767 820 |
| 49.2010 | Subventions aux communes - Aménagements divers - Programmation 2010 | 50 000 |
| 50.2010 | Subventions aux communes - Constructions de batiments communaux - Programmation 2010 | 2 370 314 |
| 52.2010 | Subventions aux communes - Engins - Programmation 2010 | 6 988 199 |
| 53.2010 | Subventions aux communes - Moyens de transport - Programmation 2010 | 5 983 947 |
| 55.2010 | Subventions aux communes - AEU - Programmation 2010 | 761 962 |
| 56.2010 | Subventions aux communes - AEP - Programmation 2010 | 144 000 |
| 57.2010 | Subventions aux communes - Energies renouvelables - Programmation 2010 | 96 015 |
| 58.2010 | Subventions aux communes - Eclairages publics - Programmation 2010 | 477 431 |
| 75.2010 | Développement économique et numérique | 30 000 000 |
| 289.2010 | Subvention à la commune de Tureia - AEP des atolls de Tematangi (CdP) | 18 773 472 |
| 290.2010 | Subvention à la commune de Hikueru - AEP des atolls de Hikueru, Marokau et Ravahere (CdP) | 1 |
| 35.2011 | Subvention à la commune de Fatu Hiva - Renforcement et sécurisation de la production d'eau potable (CdP) | 221 450 |
| 45.2011 | Subvention à la commune de Reao : mise en oeuvre du SDAEP de Reao (CdP) | 909 091 |

**LISTE DES AJUSTEMENTS NEGATIFS SUR OPERATIONS ANCIENNES
PROPOSES PAR LES MINISTERES TECHNIQUES
BUDGET INVESTISSEMENT - EXERCICE 2012**

| N° AP | LIBELLES | MONTANT AP MESURES NOUVELLES |
|----------|--|---------------------------------|
| | 903 PARTENARIAT AVEC LES "COLLECTIVITES" | |
| 46.2011 | Subvention à la commune de Uturoa : AEP tranche centre-ville (CdP) | 545 860 |
| 571 | Vice-présidence, en ch du dvpt des collectivités, de l'écon numér, de la com°, des real° avec les instut° de la Pf, pp du GVT | 166 445 585 |
| 387.1988 | Etudes plan et aménagement | 16 208 836 |
| 572 | Ministère de l'éco, des finan, du travail, de l'empl, en ch de la réf fiscale, de la forma° prof, des réf adm et fct° publique | 16 208 836 |
| 280.1995 | Etude aménagement PGA hors zone urbaine (CD.08.01) | 13 356 118 |
| 121.1999 | Géodésie cartographie (Cv renft auton éco PF) - DGDE | 125 145 879 |
| 82.2001 | Editions cartographiques (2è Cdév) | 2 032 415 |
| 234.2006 | Subvention SAGEP - Aménagement du domaine AMOE | 450 000 000 |
| 62.2010 | Subvention EGAT - Rénovation du fare pote'e du motu OVINI-Papeari | 10 705 635 |
| 576 | Ministère de l'aménagement et du logement, en charge des affaires foncières et de l'urbanisme | 601 240 047 |
| 219.2006 | Aménagements des espaces naturels | 29 238 465 |
| 577 | Ministère de l'environnement, de l'énergie et des mines | 29 238 465 |
| 60.2009 | Construction d'un local pour le personnel d'entretien SCP | 10 000 000 |
| 78.2010 | Renouvellement du matériel son et lumière | 2 314 848 |
| 579 | Ministère de la culture, de l'artisanat, de la famille, en charge de la condition féminine | 12 314 848 |
| 64.2011 | Subvention FDA - Lotissements sociaux et activités économiques - 2011 | 500 000 000 |
| 581 | Ministère du développement des archipels et des transports interinsulaires en charge de la régénération de la cocoteraie | 500 000 000 |
| | TOTAL CHAPITRE 903 | 1 329 951 201 |

**LISTE DES AJUSTEMENTS NEGATIFS SUR OPERATIONS ANCIENNES
PROPOSES PAR LES MINISTERES TECHNIQUES
BUDGET INVESTISSEMENT - EXERCICE 2012**

| N° AP | LIBELLES | MONTANT AP MESURES NOUVELLES |
|----------|--|---------------------------------|
| | 904 TOURISME | |
| 280.2009 | Sécurisation du site touristique de Maraa - Paea | 1 473 070 |
| 81.2010 | Travaux et équipements de remise à niveau des sites touristiques - 2010 | 83 633 661 |
| 82.2010 | Aménagement touristique du site trou du souffleur | 19 000 000 |
| 66.2011 | Construction d'un fare Manihini - Moorea | 15 000 000 |
| 67.2011 | Construction d'un fare Manihini - Rurutu | 15 000 000 |
| 69.2011 | Réhabilitation pôle d'accueil Vaitape - Bora Bora | 40 000 000 |
| 71.2011 | Aménagement du site de Taharu'u | 25 000 000 |
| 72.2011 | Signalétique touristique - 2011 | 5 000 000 |
| 73.2011 | Aménagement du front de mer de Papeete - Etudes | 40 000 000 |
| 75.2011 | Construction d'un fare Manihini - Bora Bora | 12 000 000 |
| 76.2011 | Aide à la petite hôtellerie - 2011 | 96 500 000 |
| 77.2011 | Subventions aux organismes à vocation touristique - 2011 | 5 000 000 |
| 78.2011 | Aide aux transports terrestres à vocation touristique - 2011 | 8 000 000 |
| 79.2011 | Aide aux prestataires d'activité - 2011 | 50 000 000 |
| 570 | Présidence, en charge des relations interntionales et régionales, du tourisme et des transports aériens internationaux | 415 606 731 |
| | TOTAL CHAPITRE 904 | 415 606 731 |

**LISTE DES AJUSTEMENTS NEGATIFS SUR OPERATIONS ANCIENNES
PROPOSES PAR LES MINISTERES TECHNIQUES
BUDGET INVESTISSEMENT - EXERCICE 2012**

| N° AP | LIBELLES | MONTANT AP MESURES NOUVELLES |
|----------|---|---------------------------------|
| | 905 DEVELOPPEMENT DES RESSOURCES PROPRES | |
| 86.2001 | Ressources lagonaires (2è Cdév) | 20 480 582 |
| 151.2007 | Matériels et équipements pour la professionnalisation et la pérennisation de la perliculture - FED | 33 647 929 |
| 71.2009 | Rénovation des équipements du port de pêche 2009 | 83 446 948 |
| 72.2009 | Développement nouvelles filières aquacoles 2009 | 12 026 507 |
| 317.2009 | Dotation développement pêche lagonaire-2009 | 13 582 503 |
| 94.2010 | Dotation développement pêche lagonaire - 2010 | 5 904 097 |
| 99.2010 | Rénovation des batiments de l'écloserie de Rangiroa - PRL | 1 826 |
| 100.2010 | Matériels techniques Perliculture - 2010 | 632 093 |
| 86.2011 | Aides aux professionnels du secteur aquacole - 2011 | 30 000 000 |
| 574 | Ministère des ressources marines, en ch de la perliculture, de la peche et de l'aquaculture et des techonologies vertes | 199 722 485 |
| 120.2007 | Construction fare artisanal à l'aéroport de Rimatara | 867 964 |
| 115.2010 | Subvention pour le développement de l'artisanat - 2010 | 11 000 000 |
| 106.2011 | Fare artisanal Bora Bora | 25 000 000 |
| 579 | Ministère de la culture, de l'artisanat, de la famille, en charge de la condition féminine | 36 867 964 |
| 150.2001 | Dotation pour le développement de l'agriculture | 1 703 664 |
| 53.2004 | Piste de desserte agricole | 14 975 615 |
| 74.2009 | Subvention EPIC Vanille de Tahiti 2010 | 30 000 000 |
| 81.2009 | Plantations de bois précieux pour l'artisanat local | 41 945 811 |
| 102.2010 | Subvention EPIC Vanille de Tahiti - 2010 | 56 000 000 |
| 103.2010 | Participation au capital et avance en compte courant de la société gestionnaire CCAPF | 7 000 000 |
| 106.2010 | Equipement pépinières SDR - 2010 | 5 609 |
| 107.2010 | Travaux sur bâtiments techniques du SDR - 2010 | 14 427 598 |
| 109.2010 | Aménagement nouvelles parcelles agricoles domaines territoriaux - 2010 | 25 545 233 |
| 111.2010 | Mise en conformité des véhicules de chantier SDR | 460 000 |
| 113.2010 | Achat d'animaux reproducteurs - 2010 | 4 500 000 |
| 303.2010 | Acquisition et grosses réparations Matériels et équipements SDR - 2010 | 5 327 238 |
| 94.2011 | Subvention Epic Vanille de Tahiti - construction Fare Vanira - 2011 | 30 000 000 |
| 95.2011 | Subvention à l'aménagement rural - projets collectifs - 2011 | 45 500 000 |
| 98.2011 | Electrification lotissement agricole/élevage Plateau de Taravao | 40 000 000 |
| 580 | Min agri, élev - foret, en ch de la pro° - la for° aux métiers de la terre, de la souveraineté alim - des biotechnologies | 317 390 768 |
| | TOTAL CHAPITRE 905 | 553 981 217 |

**LISTE DES AJUSTEMENTS NEGATIFS SUR OPERATIONS ANCIENNES
PROPOSES PAR LES MINISTERES TECHNIQUES
BUDGET INVESTISSEMENT - EXERCICE 2012**

| N° AP | LIBELLES | MONTANT AP MESURES NOUVELLES |
|----------|--|---------------------------------|
| | 906 ECONOMIE GENERALE | |
| 286.2009 | Aide au petit commerce | 507 000 |
| 116.2010 | Dispositif ACDE - 2010 | 39 741 000 |
| 117.2010 | Versement à la SOFIDEP - Dispositifs complémentaires pour la relance - tranche 2010 | 280 000 000 |
| 118.2010 | Aide au petit commerce - 2010 | 11 202 000 |
| 572 | Ministère de l'éco, des finan, du travail, de l'emp, en ch de la réf fiscale, de la forma° prof, des réf adm et fct° publique | 331 450 000 |
| 70.2007 | Observatoire des Archipels | 5 678 600 |
| 581 | Ministère du développement des archipels et des transports interinsulaires en charge de la régénération de la cocoteraie | 5 678 600 |
| | TOTAL CHAPITRE 906 | 337 128 600 |

**LISTE DES AJUSTEMENTS NEGATIFS SUR OPERATIONS ANCIENNES
PROPOSES PAR LES MINISTERES TECHNIQUES
BUDGET INVESTISSEMENT - EXERCICE 2012**

| N° AP | LIBELLES | MONTANT AP MESURES NOUVELLES |
|----------|---|---------------------------------|
| | 907 TRAVAIL ET EMPLOI | |
| 119.2010 | Rénovation du bâtiment - CMNP | 213 549 |
| 574 | Ministère des ressources marines, en ch de la periculture, de la pêche et de l'aquaculture et des technologies vertes | 213 549 |
| 19.2008 | Subvention d'investissement à l'ENMPF | 846 385 |
| 575 | Ministère de l'éducation, de la jeunesse et des sports, en ch de l'enseignement supérieur, de la recherche et de la vie associative | 846 385 |
| 109.2011 | Subvention à l'Institut de Formation Soins Infirmiers "IFSI" : travaux et équipements divers - 2011 | 5 000 000 |
| 578 | Ministère de la santé et de la solidarité, en charge de la réforme de la protection sociale généralisée | 5 000 000 |
| | TOTAL CHAPITRE 907 | 6 059 934 |

**LISTE DES AJUSTEMENTS NEGATIFS SUR OPERATIONS ANCIENNES
PROPOSES PAR LES MINISTERES TECHNIQUES
BUDGET INVESTISSEMENT - EXERCICE 2012**

| N° AP | LIBELLES | MONTANT AP MESURES NOUVELLES |
|----------|---|---------------------------------|
| | 908 CULTURE ET PATRIMOINE | |
| 24.2008 | Subvention ICA - Amélioration des conditions de numérisation et de conservation du patrimoine audiovisuel | 4 500 000 |
| 571 | Vice-présidence, en ch du dypt des collectivités, de l'écon numér, de la com°, des real° avec les instut° de la Pf, pp du GVT | 4 500 000 |
| 288.2009 | Valorisation du site culturel "Marae Ta'ata à Paea Tahiti | 5 000 000 |
| 124.2010 | Rénovation des bâtiments du Musée James Norman Hall | 6 603 950 |
| 579 | Ministère de la culture, de l'artisanat, de la famille, en charge de la condition féminine | 11 603 950 |
| | TOTAL CHAPITRE 908 | 16 103 950 |

**LISTE DES AJUSTEMENTS NEGATIFS SUR OPERATIONS ANCIENNES
PROPOSES PAR LES MINISTERES TECHNIQUES
BUDGET INVESTISSEMENT - EXERCICE 2012**

| N° AP | LIBELLES | MONTANT AP MESURES NOUVELLES |
|----------|---|---------------------------------|
| | 909 ENSEIGNEMENT | |
| 73.2000 | Centre des étudiants de l'Université française du Pacifique (DGDE) | 2 406 |
| 573 | Ministère de l'équipement, des transports terrestres, en charge des ports et aéroports | 2 406 |
| 98.2005 | Mesures conservatoires des lycées et collèges | 172 703 |
| 227.2007 | Equipements et travaux des collèges et lycées - ens secondaire | 162 914 |
| 96.2009 | Equipements et aménagements des Classes d'intégration Scolaire (CLIS) | 7 |
| 107.2009 | Equipements et travaux collèges et lycées 2009 | 3 300 414 |
| 132.2010 | Subvention CRDP - Travaux de mise aux normes | 22 |
| 575 | Ministère de l'éduca°, de la jeunesse et des sports, en ch de l'enseigt supérieur, de la recherche et de la vie associative | 3 636 060 |
| | TOTAL CHAPITRE 909 | 3 638 466 |

**LISTE DES AJUSTEMENTS NEGATIFS SUR OPERATIONS ANCIENNES
PROPOSES PAR LES MINISTERES TECHNIQUES
BUDGET INVESTISSEMENT - EXERCICE 2012**

| N° AP | LIBELLES | MONTANT AP MESURES NOUVELLES |
|----------|---|---------------------------------|
| | 910 SANTE | |
| 85.2008 | Acquisition de véhicules et de matériels de lutte antivectorielle (CdP) | 29 796 384 |
| 140.2010 | Aménagement et équipements de l'Infirmierie TATAKOTO (CdP) | 180 000 |
| 313.2010 | Aménagement et équipement du poste de secours de VAIRAATEA (CdP) | 33 975 |
| 314.2010 | Aménagement et équipement du poste de secours de KATIU (CdP) | 24 095 |
| 340.2010 | Réseau radio de secours et de soins d'urgence RSSU (CdP) | 83 680 102 |
| 130.2011 | Travaux et équipements divers bâtiments santé Iles du vent - 2011 | 5 000 000 |
| 578 | Ministère de la santé et de la solidarité, en charge de la réforme de la protection sociale généralisée | 118 714 556 |
| 43.2007 | Station de quarantaine animale | 97 220 000 |
| 580 | Min agri, élev - forêt, en ch de la pro° - la for° aux métiers de la terre, de la souveraineté alim - des biotechnologies | 97 220 000 |
| | TOTAL CHAPITRE 910 | 215 934 556 |

**LISTE DES AJUSTEMENTS NEGATIFS SUR OPERATIONS ANCIENNES
PROPOSES PAR LES MINISTERES TECHNIQUES
BUDGET INVESTISSEMENT - EXERCICE 2012**

| N° AP | LIBELLES | MONTANT AP MESURES NOUVELLES |
|----------|---|---------------------------------|
| | 911 VIE SOCIALE | |
| 156.2010 | Subventions aux associations de Jeunesse - 2010 | 2 071 360 |
| 158.2010 | Subvention au mouvement sportif - 2010 | 21 534 |
| 575 | Ministère de l'éduca°, de la jeunesse et des sports, en ch de l'enseigt supérieur, de la recherche et de la vie associative | 2 092 894 |
| 47.2007 | Construction logement de fonction DAS pour Hiva Oa | 13 000 000 |
| 150.2010 | Subvention Fare Tama Hau - Construction du Fare Tama Hau | 600 000 000 |
| 151.2010 | Subvention Fare Tama Hau - Matériels et Equipements | 5 777 |
| 152.2010 | Subvention IIME - Construction et rénovation de bâtiments | 139 000 000 |
| 133.2011 | Subvention IIME - Travaux de réfection toiture IIME Paea | 222 852 |
| 134.2011 | Subvention FTH - Acquisition de matériels et équipements - 2011 | 2 500 000 |
| 578 | Ministère de la santé et de la solidarité, en charge de la réforme de la protection sociale généralisée | 754 728 629 |
| | TOTAL CHAPITRE 911 | 756 821 523 |

**LISTE DES AJUSTEMENTS NEGATIFS SUR OPERATIONS ANCIENNES
PROPOSES PAR LES MINISTERES TECHNIQUES
BUDGET INVESTISSEMENT - EXERCICE 2012**

| N° AP | LIBELLES | MONTANT AP MESURES NOUVELLES |
|----------|---|---------------------------------|
| | 913 ENVIRONNEMENT | |
| 91.1995 | Programme d'assainissement des eaux usées Tahiti (cd.10.01) | 1 000 000 |
| 123.1999 | Gestion des déchets de Nuku Hiva (Cv Renft Auton Eco PF) | 2 000 000 |
| 49.2000 | Unité de traitement des déchets à risques infectueux de NIVEE | 4 322 892 |
| 36.2006 | AEU Atolls des Tuamotu Gambier | 4 721 476 |
| 577 | Ministère de l'environnement, de l'énergie et des mines | 12 044 368 |
| 162.2009 | Réalisation d'unités de traitement des DASRI des archipels - Tranche 2 | 18 613 705 |
| 578 | Ministère de la santé et de la solidarité, en charge de la réforme de la protection sociale généralisée | 18 613 705 |
| | TOTAL CHAPITRE 913 | 30 658 073 |

**LISTE DES AJUSTEMENTS NEGATIFS SUR OPERATIONS ANCIENNES
PROPOSES PAR LES MINISTERES TECHNIQUES
BUDGET INVESTISSEMENT - EXERCICE 2012**

| N° AP | LIBELLES | MONTANT AP MESURES NOUVELLES |
|----------|---|---------------------------------|
| | 914 RESEAUX ET EQUIPEMENTS STRUCTURANTS | |
| 23.2007 | Subventions aux communes - Cyber-base polynésienne | 44 000 000 |
| 167.2009 | Projet de câble Transpacifique | 80 000 000 |
| 266.2010 | Etude de localisation du Village pôle de compétitivité | 20 000 000 |
| 146.2011 | Subvention TNTV 2011 - Rénovation du car régie | 1 200 000 |
| 147.2011 | Subvention TNTV 2011 - Rénovation du bâtiment du siège | 18 800 000 |
| 148.2011 | Subvention TNTV 2011 - Acquisition de matériels techniques | 65 000 000 |
| 279.2011 | Aide au Développement Numérique - 2011 | 50 000 000 |
| 571 | Vice-présidence, en ch du dvpt des collectivités, de l'écon numér, de la com°, des real° avec les instut° de la Pf, pp du GVT | 279 000 000 |
| 40.1995 | Construction route des plaines 2ème tranche (cd.09.01.01) | 49 687 957 |
| 94.2000 | Hangars, ateliers - tous services | 202 030 670 |
| 113.2000 | Création de pistes et liaisons portuaires et aéroportuaires Tuamotu | 227 523 |
| 52.2001 | Construction de l'aérodrome de Rimatara (DGDE) | 17 910 537 |
| 12.2003 | Matériels - DEQ | 8 859 |
| 14.2003 | Réseau routier - IDV (DGDE) | 722 437 |
| 59.2004 | Giratoire de la route de la Pointe Vénus - Mahina | 915 516 |
| 69.2004 | Mises aux normes des trouées droites des aéroports territoriaux aux Tuamotu Gambier | 210 000 |
| 83.2004 | PAPB-Tuamotu Gambiers (DGDE) | 29 040 |
| 112.2005 | Mise aux normes de l'aérodrome de Huahine | 970 |
| 121.2005 | Grosses réparation ouvrages portuaires Marquises | 31 105 |
| 52.2006 | Darse de Omoa - Fatu Hiva | 191 887 858 |
| 138.2006 | Reconstruction d'un dalot route du Tombeau du roi | 39 798 921 |
| 185.2006 | Aménagement portuaire de Hakatao à Ua Pou | 81 780 |
| 203.2006 | Grosses réparations hangar port Huahine | 109 913 377 |
| 204.2006 | Construction et réaménagement de 3 petits ouvrages maritimes à Paopao - Moorea | 21 881 864 |
| 97.2007 | Réalisation de 5 ouvrages d'assainissement pluvial à Afaahiti - Taïarapu Est | 7 440 935 |
| 100.2007 | Réhabilitation de la darse de Maïao | 4 286 739 |
| 148.2007 | Hangar portuaire à HAO (sanitaire) | 28 987 |
| 150.2007 | Quai de Makemo | 4 928 792 |
| 179.2007 | Aménagement et revêtement route de traversée d'Atuona (Hiva Oa) | 93 079 940 |
| 183.2007 | Aménagement et bétonnage route de ceinture de Raivavae (entre Anatonu et Vaiuru) | 20 000 000 |
| 190.2007 | Construction de dalots à Raiatea | 9 260 |
| 197.2007 | Débarcadère à Hane - Ua Huka (Etudes) | 20 000 000 |
| 198.2007 | Débarcadère Puamau (Hiva Oa) - Etudes | 10 000 000 |
| 206.2007 | Extension aérodrome Napuka | 97 419 154 |
| 97.2008 | Sécurité piétonne secteur Mahina à Punaauia | 30 548 520 |
| 108.2008 | Mur de protection à Pukarua | 30 000 000 |
| 123.2008 | Reconstruction d'un pont à Anaa (Etudes) | 9 801 345 |

**LISTE DES AJUSTEMENTS NEGATIFS SUR OPERATIONS ANCIENNES
PROPOSES PAR LES MINISTERES TECHNIQUES
BUDGET INVESTISSEMENT - EXERCICE 2012**

| N° AP | LIBELLES | MONTANT AP MESURES NOUVELLES |
|----------|--|---------------------------------|
| | 914 RESEAUX ET EQUIPEMENTS STRUCTURANTS | |
| 127.2008 | Extension du quai de Fare à Huahine (études) | 7 780 578 |
| 128.2008 | Aménagement de la darse à Tikel (études) | 5 000 000 |
| 133.2008 | Liaison Hakatao Hakamali (Ua Pou) | 15 159 040 |
| 140.2008 | Aménagement du débarcadère de Fangatau-Etudes | 3 000 000 |
| 141.2008 | Construction d'un second débarcadère à Puka Puka-Etudes | 5 571 678 |
| 178.2009 | Réhabilitation du centre d'exploitation STT - Taravao | 6 116 |
| 192.2009 | Aménagements et revêtements routiers Tahiti 2009 | 6 942 619 |
| 201.2009 | Aménagements et revêtements routiers entre Haamene et Poutoru (Tahaa) | 19 352 057 |
| 209.2009 | Mise aux normes ATR42 Aéroport d'Apataki | 317 020 |
| 214.2009 | Remblais Hikueru | 19 220 000 |
| 216.2009 | Remblais Tikehau | 10 672 780 |
| 218.2009 | Réhabilitation et aménagements divers ouvrages aéroportuaires TG 2009 | 707 518 |
| 219.2009 | Remblais Rangiroa | 15 128 000 |
| 220.2009 | Réhabilitation et aménagements divers ouvrages maritimes TG 2009 | 5 217 680 |
| 224.2009 | Abri quai de Motopu | 10 000 000 |
| 227.2009 | Réhabilitation et aménagements divers ouvrages aéroportuaires MARQ 2009 | 12 996 311 |
| 231.2009 | Dragage chenal TUBUAI | 5 000 000 |
| 233.2009 | Réhabilitation et aménagements divers ouvrages maritimes ISLV 2009 | 1 272 806 |
| 234.2009 | Réhabilitation et aménagements divers ouvrages aéroportuaires Australes 2009 | 7 953 876 |
| 237.2009 | Protection littoral maritime Rurutu | 45 290 653 |
| 246.2009 | Réhabilitation et aménagements divers berges et cours d'eau ISLV 2009 | 12 195 514 |
| 351.2009 | Protection du littoral Kaukura | 21 020 053 |
| 352.2009 | Protection du littoral Apataki | 31 752 874 |
| 359.2009 | Aménagement de la rivière Faurahi (Mataiea) | 10 928 300 |
| 361.2009 | Protection du littoral Mataiea PK 44 à 45 | 31 917 320 |
| 362.2009 | Aménagement de la rivière TUAURU (Mahina) | 2 794 057 |
| 364.2009 | Aménagement de la rivière TEREIA (Papara) | 15 000 000 |
| 370.2009 | Aménagement de la rivière PAPEHUE (Paea) | 10 000 000 |
| 372.2009 | Aménagement de la rivière Rarauri (Afaahiti) | 15 000 000 |
| 374.2009 | Aménagement de la Vaitehoro (Pueu) | 20 000 000 |
| 375.2009 | Aménagement de la rivière Aoma (Toahotu) | 20 000 000 |
| 377.2009 | Aménagement de la rivière Ahaavini (Pueu) | 70 000 000 |
| 379.2009 | Aménagement de la rivière Paui (Papeari) | 9 000 000 |
| 181.2010 | Mise aux normes signalisation verticale - 2010 | 9 098 337 |
| 183.2010 | Consolidation de la route de ceinture à Paopao | 139 |
| 200.2010 | Etudes générales routières - 2010 | 1 996 350 |
| 202.2010 | Matériels espaces verts - 2010 | 132 |
| 205.2010 | Matériels d'atelier et de chantier - 2010 | 20 004 164 |
| 208.2010 | Balisage aéroport de Hiva Oa | 145 462 573 |
| 215.2010 | Grosses réparations ouvrage aéroportuaire IDV - 2010 | 10 011 432 |

**LISTE DES AJUSTEMENTS NEGATIFS SUR OPERATIONS ANCIENNES
PROPOSES PAR LES MINISTERES TECHNIQUES
BUDGET INVESTISSEMENT - EXERCICE 2012**

| N° AP | LIBELLES | MONTANT AP MESURES NOUVELLES |
|----------|---|---------------------------------|
| | 914 RESEAUX ET EQUIPEMENTS STRUCTURANTS | |
| 218.2010 | Diagnostic ouvrages maritimes - 2010 | 5 040 037 |
| 221.2010 | Réhabilitations divers ouvrages maritimes MARQ - 2010 | 19 568 287 |
| 222.2010 | Construction de 2 cales de mises à l'eau TUBUAI | 50 000 000 |
| 225.2010 | Reconstruction du quai des pêcheurs Uturaerae - Raiatea | 889 |
| 226.2010 | Reconstruction aérogare de Tubuai | 180 000 000 |
| 229.2010 | Matériels et équipements pour aérodromes - 2010 | 14 730 |
| 231.2010 | Matériels et équipements pour bateaux des phares et balises - 2010 | 78 855 |
| 252.2010 | Travaux d'assainissement RC MOOREA - 2010 | 303 347 |
| 253.2010 | Travaux d'assainissement de l'hôpital de AFAREAITU | 10 303 347 |
| 255.2010 | Réhabilitation et aménagements divers berges et cours d'eau Marquises - 2010 | 673 440 |
| 256.2010 | Aménagement de berges à Tetooroa - Raiatea | 19 425 |
| 257.2010 | Aménagements de berges à Avera Rahi et Vaimariri - Raiatea | 10 000 244 |
| 258.2010 | Réhabilitation et aménagement divers berges et cours d'eau ISLV 2010 | 115 007 430 |
| 324.2010 | Construction aérodrome de Fatu Hiva | 750 000 000 |
| 341.2010 | Aménagements et bétonnage de la route Hakahau-Hakatao | 40 000 000 |
| 159.2011 | Etudes et travaux comptage routier - 2011 | 10 000 000 |
| 161.2011 | Aménagements et travaux divers - réseau routier MARQ - 2011 | 40 000 000 |
| 169.2011 | Aménagements et travaux divers - réseau routier Moorea - 2011 | 30 000 000 |
| 170.2011 | Etudes générales routières - 2011 | 15 000 000 |
| 172.2011 | Aménagements et travaux divers - réseau routier Australes - 2011 | 40 000 000 |
| 186.2011 | Bitumage route de ceinture de RURUTU | 300 000 000 |
| 209.2011 | Matériel d'atelier et de chantier DEQ - 2011 | 40 000 000 |
| 217.2011 | Remblais de Area | 90 000 000 |
| 219.2011 | Aménagements et travaux divers - ouvrages maritimes Marquises - 2011 | 20 000 000 |
| 220.2011 | Hangar portuaire de Makemo | 30 000 000 |
| 221.2011 | Aménagements et travaux divers - ouvrages maritimes ISLV - 2011 | 20 000 000 |
| 222.2011 | Aménagements et travaux divers - ouvrages maritimes IDV - 2011 | 10 000 000 |
| 224.2011 | Grosses réparations des hangars maritimes de Farepiti à Bora Bora | 50 000 000 |
| 225.2011 | Aménagements et travaux divers - ouvrages aéroportuaires TG - 2011 | 30 000 000 |
| 228.2011 | Aménagements et travaux divers - ouvrages aéroportuaires Australes - 2011 | 25 000 000 |
| 229.2011 | Coffres amarrage caboteurs - 2011 | 10 000 000 |
| 230.2011 | Matériels et réparations diverses bateaux des P&B - 2011 | 10 000 000 |
| 232.2011 | Matériels et équipements pour travaux subaquatiques et hydrographiques - 2011 | 25 000 000 |
| 240.2011 | Aménagement d'accès maritime TG - 2011 | 100 000 000 |
| 243.2011 | Digue de protection passe principale Makemo | 30 000 000 |
| 246.2011 | Aménagements et travaux divers - ouvrages maritimes Australes - 2011 | 10 000 000 |
| 247.2011 | Aménagements et travaux divers - ouvrages maritimes TG - 2011 | 30 000 000 |
| 253.2011 | Aérodrome Kaukura - Réfection de la piste | 400 000 000 |
| 254.2011 | Aérodrome Mataiva - Réfection de la piste | 400 000 000 |

**LISTE DES AJUSTEMENTS NEGATIFS SUR OPERATIONS ANCIENNES
PROPOSES PAR LES MINISTERES TECHNIQUES
BUDGET INVESTISSEMENT - EXERCICE 2012**

| N° AP | LIBELLES | MONTANT AP MESURES NOUVELLES |
|----------|--|---------------------------------|
| | 914 RESEAUX ET EQUIPEMENTS STRUCTURANTS | |
| 263.2011 | Matériel de transport maritime - 2011 | 30 000 000 |
| 266.2011 | Aménagements et travaux divers - défense contre les eaux TAHITI - 2011 | 130 000 000 |
| 267.2011 | Aménagements et travaux divers - défense contre les eaux MARQ - 2011 | 60 000 000 |
| 268.2011 | Aménagements et travaux divers - défense contre les eaux ISLV - 2011 | 50 000 000 |
| 269.2011 | Aménagements et travaux divers - défense contre les eaux AUST - 2011 | 30 000 000 |
| 270.2011 | Aménagements et travaux divers - défense contre les eaux Moorea - 2011 | 30 000 000 |
| 272.2011 | Etudes hydrauliques TEVA I UTA | 15 000 000 |
| 573 | Ministère de l'équipement, des transports terrestres, en charge des ports et aéroports | 4 906 662 094 |
| 261.2010 | Développement des technologies vertes | 25 000 000 |
| 262.2010 | Electrification solaire - 2010 | 45 000 000 |
| 574 | Ministère des ressources marines, en ch de la periculture, de la peche et de l'aquaculture et des technologies vertes | 70 000 000 |
| 231.2007 | acq immobilières - réseaux routiers (DGDE) | 10 516 796 |
| 576 | Ministère de l'aménagement et du logement, en charge des affaires foncières et de l'urbanisme | 10 516 796 |
| 100.2003 | Equipements et installations électriques et radioélectriques (DGDE) | 334 116 |
| 97.2004 | Installation citernes eau pour camions incendie | 603 601 |
| 117.2007 | Véhicules de lutte incendie des aéronefs | 3 449 505 |
| 43.2008 | Moyens nautiques SSLIA (service de sauvetage et de lutte incendie des aéronefs) | 83 392 896 |
| 327.2010 | Remise à niveau du parc véhicules SSLIA - 2010 | 35 654 765 |
| 280.2011 | Rénovation étanchéité toiture aérodrome Moorea | 12 869 560 |
| 281.2011 | Rénovation de la toiture aérodrome Huahine | 27 500 000 |
| 581 | Ministère du développement des archipels et des transports interinsulaires en charge de la régénération de la cocoteraie | 163 804 443 |
| | TOTAL CHAPITRE 914 | 5 429 983 333 |

**LISTE DES AJUSTEMENTS NEGATIFS SUR OPERATIONS ANCIENNES
PROPOSES PAR LES MINISTERES TECHNIQUES
BUDGET INVESTISSEMENT - EXERCICE 2012**

| N° AP | LIBELLES | MONTANT AP MESURES NOUVELLES |
|----------|--|---------------------------------|
| | 915 TRANSPORTS | |
| 156.2008 | Matériels navires flottille administrative | 8 718 368 |
| 257.2009 | Mise en place de l'immatriculation personnalisée | 15 000 000 |
| 260.2009 | Matériels navires flottille administrative 2009 | 467 103 |
| 270.2010 | Matériels lourds - Flottille administrative - 2010 | 1 345 000 |
| 275.2010 | Aménagements des gares routières - 2010 | 55 000 000 |
| 573 | Ministère de l'équipement, des transports terrestres, en charge des ports et aéroports | 80 530 471 |
| | TOTAL CHAPITRE 915 | 80 530 471 |

**LISTE DES AJUSTEMENTS NEGATIFS SUR OPERATIONS ANCIENNES
PROPOSES PAR LES MINISTERES TECHNIQUES
BUDGET INVESTISSEMENT - EXERCICE 2012**

| N° AP | LIBELLES | MONTANT AP MESURES NOUVELLES |
|----------|---|---------------------------------|
| | 916 URBANISME, HABITAT ET FONCIER | |
| 306.2009 | Etudes préliminaires aménagement Nuku Hiva-Aéroport international | 100 000 000 |
| 307.2009 | Subvention EAD -Construction de 200 logements | 1 600 000 000 |
| 573 | Ministère de l'équipement, des transports terrestres, en charge des ports et aéroports | 1 700 000 000 |
| 45.2008 | Réhabilitation immeuble PUTIAORO | 5 000 000 |
| 159.2008 | Subvention OPH - Programme TEAA (CdP) | 3 181 819 |
| 160.2008 | Subvention OPH - Programme FARE HOTUU (CdP) | 5 635 621 |
| 162.2008 | Subvention OPH - Réhabilitation TEPAPA (CdP) | 88 601 046 |
| 167.2008 | Subvention OPH - Programme UTUFARA (CdP) | 3 022 727 |
| 172.2008 | Subvention OPH - Transit VAITEA (CdP) | 103 000 000 |
| 262.2009 | Subvention OPH - Lotissement TEHAU (CdP) | 3 455 455 |
| 277.2010 | Travaux sur biens du domaine public du Pays - 2010 | 14 929 110 |
| 278.2010 | Travaux sur biens du domaine privé du Pays - 2010 | 2 277 111 |
| 280.2010 | Acquisitions immobilières d'opportunité - 2010 | 281 314 729 |
| 283.2010 | Subvention OPH - Opération TIPAERUI VAL | 21 000 000 |
| 347.2010 | Etude d'aménagement du domaine Oremu | 30 000 000 |
| 292.2011 | Programme lotissement Punaruu - acquisition foncière | 630 000 000 |
| 296.2011 | Avance en compte courant SAGEP - 2011 | 200 000 000 |
| 300.2011 | Subvention OPH - Réhabilitation en milieu occupé - Etudes (CdP) | 627 137 053 |
| 576 | Ministère de l'aménagement et du logement, en charge des affaires foncières et de l'urbanisme | 2 018 554 671 |
| | TOTAL CHAPITRE 916 | 3 718 554 671 |

**LISTE DES AJUSTEMENTS NEGATIFS SUR OPERATIONS ANCIENNES
PROPOSES PAR LES MINISTERES TECHNIQUES
BUDGET INVESTISSEMENT - EXERCICE 2012**

| N° AP | LIBELLES | MONTANT AP MESURES NOUVELLES |
|----------------------------|--|---------------------------------|
| | 951 GESTION FINANCIERE | |
| 288.2010 | Remboursement de la dette du Pays | 1 711 982 |
| 533 | Ministre de l'économie et des finances, en charge du budget, des comptes publics, de la réforme fiscale et des petites e | 1 711 982 |
| | TOTAL CHAPITRE 951 | 1 711 982 |
| TOTAL GENERAL | | 13 311 476 022 |

ANNEXE III

*Etat récapitulatif des taxes parafiscales dont la perception
est autorisée pour 2012*

| Désignation | Bénéficiaire | Références réglementaires |
|---|---|---|
| Taxe de péage sur les marchandises | Port autonome de Papeete | Délibération n° 64-12 du 20 janvier 1964 modifiée |
| Centimes additionnels | Chambre de commerce, d'industrie, des services et des métiers | Délibération n° 83-178 du 4 novembre 1983 |
| Taxe à l'exportation d'huile de coprah raffinée | GIE Monoï de Tahiti | Délibération n° 92-127 AT du 20 août 1992 |
| Taxe sur la production de boissons alcoolisées et de certains produits sucrés | Caisse de prévoyance sociale | Délibération n° 2001-208 APF du 11 décembre 2001 modifiée |
| Taxe de solidarité pour les personnes âgées et handicapées | Caisse de prévoyance sociale | Délibération n° 2003-183 APF du 6 décembre 2003 |
| Taxe de solidarité sur les alcools et les tabacs | Caisse de prévoyance sociale | Loi du pays n° 2006-13 du 12 avril 2006 |
| Droits de consommation sur les autres produits | Caisse de prévoyance sociale | Délibération n° 1974-61 AT du 30 mai 1974 |
| Droit de consommation sur les tabacs | Caisse de prévoyance sociale | Délibération n° 1974-2 du 09 janvier 1974 |
| Taxe sur la production de boissons alcoolisées | Caisse de prévoyance sociale | Délibération n° 2001-208 APF du 11 décembre 2001 modifiée |
| Droit intérieur de consommation | Caisse de prévoyance sociale | Délibération n° 2003-183 APF du 6 décembre 2003 |

ANNEXE IV
Liste des changements de libellés

| Chapitre | AP | Libellé actuel | Libellé à retenir |
|----------|----------|---|---|
| 901 | 13.2011 | Programme d'informatisation - DAF (numérisation RCH) | Restauration et numérisation des registres fonciers |
| 903 | 289.2010 | Subvention à la commune de Tureia - AEP des atolls de Tureia et Tematangi (CdP) | Subvention à la commune de Tureia - AEP des atolls de Tematangi (CdP) |
| 903 | 315.2011 | Foncier et études pour la réhabilitation de l'abri de TUREIA (CdP) | Réhabilitation de l'abri de TUREIA (CdP) |
| 903 | 316.2011 | Foncier et études pour la construction de l'abri de PUKARUA (CdP) | Construction de l'abri de PUKARUA (CdP) |
| 903 | 317.2011 | Foncier et études pour la construction de l'abri de TAENGA (CdP) | Construction de l'abri de TAENGA (CdP) |
| 903 | 318.2011 | Foncier et études pour la construction de l'abri de AMANU (CdP) | Construction de l'abri de AMANU (CdP) |
| 903 | 319.2011 | Foncier et études pour la réhabilitation de l'abri de APATAKI (CdP) | Réhabilitation de l'abri de APATAKI (CdP) |
| 903 | 320.2011 | Foncier et études pour la réhabilitation de l'abri de ANAA (CdP) | Réhabilitation de l'abri de ANAA (CdP) |
| 903 | 81.2001 | Plans généraux d'aménagement (2è Cdév) | Plans généraux d'aménagement |
| 909 | 115.2011 | Travaux de sécurité sanitaire et incendie - 2011 | Travaux de sécurité sanitaire et incendie - 2011 (Etat-Educ 2011) |
| 909 | 332.2009 | Collège de Mahina : Plateau sportif et réhabilitation de bâtiments (Etat-Educ 2009) | Collège de Mahina : Plateau sportif et réhabilitation de bâtiments (Etat-Educ 2009 et 2011) |
| 909 | 337.2009 | Lycée professionnel de Mahina : Extension de l'internat (Etat-Educ 2011) | Lycée professionnel de Mahina : Extension de l'internat |
| 910 | 293.2009 | Etudes de programmation hospitalière (CdP) | Etudes de programmation hospitalière |
| 910 | 316.2010 | Véhicules et équipements veille et sécurité sanitaire 2010 (CdP) | Véhicules et équipements veille et sécurité sanitaire 2010 |
| 914 | 102.2008 | Aménagement de la route de la pointe Vénus à Mahina | Aménagement de la route de la pointe Vénus à Mahina (3IF 2011) |
| 914 | 107.2008 | Réalisation de la darse à Anaa (études) | Réalisation de la darse à Anaa (3IF 2012) |
| 914 | 116.2007 | Aménagement RT2 PK 19.8 - 20.8 | Aménagement RT2 PK 19.8 - 20.8 (3IF 2011) |
| 914 | 122.2006 | Requalification RT1 - Punaauia | Requalification RT1 - Punaauia (3IF 2012) |
| 914 | 125.2008 | Marina de Faaite (études) | Marina de Faaite (3IF 2012) |
| 914 | 133.2006 | Route Traversière de MOOREA | Route Traversière de MOOREA (3IF 2011) |
| 914 | 142.2008 | Rénovation des deux débarcadères de Tatakoto | Rénovation du débarcadère Nord de Tatakoto (3IF 2011) |
| 914 | 145.2006 | Grosses réparations Ponts PAPENOO | Grosses réparations Ponts PAPENOO (3IF 2011) |
| 914 | 158.2011 | Assainissement pluvial RC Bora Bora - tronçon Taimoo à Faanui | Assainissement pluvial RC Bora Bora - tronçon Taimoo à Faanui (3IF 2011) |
| 914 | 165.2011 | Etudes schéma directeur routier de l'île de Moorea | Etudes schéma directeur routier de l'île de Moorea (3IF 2012) |
| 914 | 167.2011 | Etudes Schéma directeur routier de l'île de Tahiti | Etudes Schéma directeur routier de l'île de Tahiti (3IF 2012) |
| 914 | 168.2011 | Reconstruction ouvrages hydrauliques et exutoires RC Paopao à Moorea | Reconstruction ouvrages hydrauliques et exutoires RC Paopao à Moorea (3IF 2011) |
| 914 | 171.2009 | Aménagements route Saint Hilaire | Aménagements route Saint Hilaire (3IF 2011) |
| 914 | 174.2006 | Réalisation d'une marina à RAIVAVAE | Réalisation d'une marina à RAIVAVAE (3IF 2012) |
| 914 | 174.2011 | Réalisation bandes cyclables RT1 PK 43 à 49 | Réalisation bandes cyclables RT1 PK 43 à 49 (3IF 2011) |
| 914 | 175.2006 | Réalisation d'une darse à Hauti à RURUTU - Etudes | Réalisation d'une darse à Hauti à RURUTU (3IF 2012) |
| 914 | 175.2011 | Aménagement et revêtements routiers RT 1 (Maeva Beach - Mairie Punaauia) | Aménagement et revêtements routiers RT 1 (Maeva Beach - Mairie Punaauia) (3IF 2011) |
| 914 | 176.2006 | Quai et Darse de Raroia | Quai et Darse de Raroia (3IF 2011) |
| 914 | 177.2007 | Aménagement de la route du front de mer de Taiohae | Aménagement de la route du front de mer de Taiohae (3IF 2011) |

ANNEXE IV
Liste des changements de libellés

| Chapitre | AP | Libellé actuel | Libellé à retenir |
|----------|----------|---|--|
| 914 | 177.2011 | Aménagement et revêtements routiers RDO descente Papeete | Aménagement et revêtements routiers RDO descente Papeete (3IF 2011) |
| 914 | 181.2011 | Bétonnage route entre Hanatetena et Hapatoni - Tahuata - tranche 1/3 | Bétonnage route entre Hanatetena et Hapatoni - Tahuata - tranche 1/3 (3IF 2011) |
| 914 | 182.2011 | Bétonnage route entre Hohoi et Hakatao - Ua Pou - tranche 2/3 | Bétonnage route entre Hohoi et Hakatao - Ua Pou - tranche 2/3 (3IF 2011) |
| 914 | 183.2011 | Aménagement de la RC en traversée de Fare à Huahine | Aménagement de la RC en traversée de Fare à Huahine (3IF 2011) |
| 914 | 187.2011 | Reconstruction du pont de Faie - Huahine | Reconstruction du pont de Faie - Huahine (3IF 2011) |
| 914 | 190.2011 | Renforcement et revêtements routiers entre les PK 18 et 28 à Tumaraa | Renforcement et revêtements routiers entre les PK 18 et 28 à Tumaraa (3IF 2011) |
| 914 | 191.2009 | Bétonnage route Vairaatea - tranche 1/2 | Bétonnage route Vairaatea - tranche 1/2 (3IF 2011) |
| 914 | 191.2011 | Renforcement et revêtements routiers entre les PK 21 et 31 à Taputapuata | Renforcement et revêtements routiers entre les PK 21 et 31 à Taputapuata (3IF 2011) |
| 914 | 193.2006 | Aménagement de la Darse de Avera à Rurutu | Aménagement de la Darse de Avera à Rurutu (3IF 2011) |
| 914 | 193.2011 | Construction d'un hangar DEQ à Taravao | Construction d'un hangar DEQ à Taravao (3IF 2011) |
| 914 | 194.2011 | Route traversière Tahiti - Vallée de la Vaihiria | Route traversière Tahiti - Vallée de la Vaihiria (3IF 2011) |
| 914 | 195.2011 | Aménagements et travaux divers - réseau routier Tahiti - 2011 | Aménagements et travaux divers - réseau routier Tahiti - 2011 (3IF 2011) |
| 914 | 196.2006 | Débarcadère à Puka Puka | Débarcadère à Puka Puka (3IF 2011) |
| 914 | 197.2006 | Débarcadère à l'aérodrome de Hikueru | Débarcadère à l'aérodrome de Hikueru (3IF 2011) |
| 914 | 197.2011 | Route Taiohae - Terre déserte - tranche 3/4 | Route Taiohae - Terre déserte - tranche 3/4 (3IF 2011) |
| 914 | 198.2010 | Etudes pour l'aménagement de l'agglomération Est, du PK 0 au PK 4 | Etudes pour l'aménagement de l'agglomération Est, du PK 0 au PK 4 (3IF 2011) |
| 914 | 198.2011 | Aménagement sécurité piétons Pago Pago et Matira - Bora Bora | Aménagement sécurité piétons Pago Pago et Matira - Bora Bora (3IF 2011) |
| 914 | 199.2011 | Création aires stationnement Pago-Pago, Matira et Faanui - Bora Bora | Création aires stationnement Pago-Pago, Matira et Faanui - Bora Bora (3IF 2011) |
| 914 | 200.2011 | Bétonnage route Tatakoto - tranche 2/2 | Bétonnage route Tatakoto - tranche 2/2 (3IF 2011) |
| 914 | 201.2007 | Quai de Ohotu | Quai de Ohotu (3IF 2011) |
| 914 | 203.2007 | Elargissement du chenal à Anaa | Elargissement du chenal à Anaa (3IF 2012) |
| 914 | 203.2011 | Bétonnage de la route de liaison Rapa - tranche 2/3 | Bétonnage de la route de liaison Rapa - tranche 2/3 (3IF 2011) |
| 914 | 204.2011 | Bétonnage route Niau - tranche 2/2 | Bétonnage route Niau - tranche 2/2 (3IF 2011) |
| 914 | 205.2006 | Darse au village de Hikueru | Darse au village de Hikueru (3IF 2012) |
| 914 | 205.2011 | Bétonnage route Arutua - tranche 3/3 | Bétonnage route Arutua - tranche 3/3 (3IF 2011) |
| 914 | 206.2011 | Bétonnage routes au village Ahe - tranche 2/2 | Bétonnage routes au village Ahe - tranche 2/2 (3IF 2011) |
| 914 | 207.2011 | Bétonnage route de Tiputa à Rangiroa - tranche 2/3 | Bétonnage route de Tiputa à Rangiroa - tranche 2/3 (3IF 2011) |
| 914 | 208.2011 | Rénovation RC et bande cyclable PK 6 à 8 - Maharepa - Moorea | Rénovation RC et bande cyclable PK 6 à 8 - Maharepa - Moorea (3IF 2011) |
| 914 | 210.2010 | Mise en sécurité débarcadere hanavavae | Mise en sécurité débarcadere hanavavae (3IF 2011) |
| 914 | 210.2011 | Aménagement et bétonnage route entre l'aérodrome et le village à Takapoto - tranche 2/2 | Aménagement et bétonnage route entre l'aérodrome et le village à Takapoto - tranche 2/2 (3IF 2011) |
| 914 | 211.2011 | Mise en sécurité falaise RT3 Vaitepiha - Tautira | Mise en sécurité falaise RT3 Vaitepiha - Tautira (3IF 2011) |
| 914 | 213.2011 | Aménagement de la piste entre Hanapaoa et Motuua - tranche 2/4 | Aménagement de la piste entre Hanapaoa et Motuua - tranche 2/4 (3IF 2011) |
| 914 | 223.2011 | Reconstruction du mur de la jetée marina Apooiti | Reconstruction du mur de la jetée marina Apooiti (3IF 2012) |

ANNEXE IV
Liste des changements de libellés

| Chapitre | AP | Libellé actuel | Libellé à retenir |
|----------|----------|---|--|
| 914 | 230.2010 | Reconstruction vigie de Tubuai | Reconstruction vigie de Tubuai (3IF 2011) |
| 914 | 235.2011 | Réhabilitation du quai de Hakahau | Réhabilitation du quai de Hakahau (3IF 2012) |
| 914 | 236.2011 | Réhabilitation du quai de Maupiti | Réhabilitation du quai de Maupiti (3IF 2012) |
| 914 | 238.2011 | Réhabilitation darse de Tureia | Réhabilitation darse de Tureia (3IF 2011) |
| 914 | 239.2011 | Réhabilitation darse de Makatea | Réhabilitation darse de Makatea (3IF 2012) |
| 914 | 241.2011 | Agrandissement de la darse de Vaihee - Hitiaa | Agrandissement de la darse de Vaihee - Hitiaa (3IF 2011) |
| 914 | 251.2011 | Réalisation du débarcadère de Vaitahu Tahuata | Réalisation du débarcadère de Vaitahu Tahuata (3IF 2012) |
| 914 | 257.2011 | Aérodrome Huahine - Réfection de la piste | Aérodrome Huahine - Réfection de la piste (3IF 2011) |
| 914 | 262.2011 | Etude réaménagement marina de Vaitupa | Etude réaménagement marina de Vaitupa (3IF 2011) |
| 914 | 264.2011 | Rénovation de la cale de mise à l'eau à Mataura - TUBUAI Tearamoana | Rénovation de la cale de mise à l'eau à Mataura - TUBUAI Tearamoana (3IF 2012) |
| 914 | 271.2011 | Aménagement rivière TEVIHONU | Aménagement rivière TEVIHONU (3IF 2011) |
| 914 | 273.2011 | Etudes hydrauliques rivières IDV | schéma directeur assainissement pluvial - Arue (3IF 2012) |
| 914 | 276.2011 | Protection du littoral de Faaripo - Papenoo | Protection du littoral de Faaripo - Papenoo (3IF 2012) |
| 914 | 277.2011 | Mur de protection fluvial à Tamatoa Ina - TUBUAI | Mur de protection fluvial à Tamatoa Ina - TUBUAI (3IF 2011) |
| 914 | 278.2011 | Aménagements des berges rivière Vairua - Raiatea | Aménagements des berges rivière Vairua - Raiatea (3IF 2011) |
| 914 | 355.2011 | Coffre d'amarrage RIMATARA | Coffre d'amarrage RIMATARA (3IF 2012) |
| 914 | 356.2011 | Déroctage du chenal d'accès au port de Raivavae | Déroctage du chenal d'accès au port de Raivavae (3IF 2012) |
| 914 | 358.2011 | Aménagement port de Moerai | Aménagement port de Moerai (3IF 2012) |
| 914 | 73.2007 | Route de liaison route du plateau - RT4 à Taravao - études | Route de liaison route du plateau - RT4 à Taravao (3IF 2012) |
| 914 | 82.2005 | Assainissement Piafau - Qt Dupont - Faa'a | Assainissement Piafau - Qt Dupont - Faa'a (3IF 2011) |
| 914 | 94.2008 | Travaux dénivelé giratoire de la mairie de Punaauia | Travaux dénivelé giratoire de la mairie de Punaauia (3IF 2011) |
| 916 | 127.2001 | Subv OPH - Habitat groupé (2è Cdév) | Subv OPH - Habitat groupé |
| 916 | 166.2008 | Subvention OPH - Programme HOTUAREA Tr 1 (CdP) | Subvention OPH - Programme HOTUAREA Est Tr 1 - Etudes (CdP) |
| 916 | 286.2010 | Subvention OPH - Programme parcelle Punaauia H453 et H461 (CdP) | Subvention OPH - VAIRAI - Etudes (CdP) |
| 916 | 298.2011 | Subvention OPH - VAITUPA 2 (CdP) | Subvention OPH - VAITUPA 2 - Etudes (CdP) |
| 916 | 299.2011 | Subvention OPH - FAARIIPITI (CdP) | Subvention OPH - FARIIPITI - Etudes (CdP) |
| 916 | 300.2011 | Subvention OPH - Réhabilitation légère (CdP) | Subvention OPH - Réhabilitation en milieu occupé - Etudes (CdP) |
| 916 | 369.2011 | Subvention OPH - TOAHOTU (CdP) | Subvention OPH - TOAHOTU - Etudes (CdP) |

ANNEXE V
Liste des autorisations de programme à clôturer

| Chapitre | AP | Titre |
|----------|----------|--|
| 900 | 1.2010 | Matériel et équipement PR - 2010 |
| 900 | 10.2006 | Travaux d'aménagement et d'équipement du bâtiment IO |
| 900 | 2.2010 | Matériel et équipement SMG - 2010 |
| 900 | 3.2004 | Matériel et mobilier - PR |
| 900 | 3.2010 | Subvention d'investissement pour le CESC - 2010 |
| 900 | 3.2011 | Matériels et équipements SMG - 2011 |
| 900 | 4.2011 | Matériel technique imprimerie - 2011 |
| 901 | 1.1998 | Aménagement des locaux - Immeuble St Germain DPF |
| 901 | 10.2010 | Travaux et équipements PR - 2010 |
| 901 | 100.2000 | Réseau santé Polynésie - Projet METUA (2è Cdév) |
| 901 | 11.2004 | Applications informatiques - Tous services |
| 901 | 11.2010 | Extension des locaux de la Direction du Budget |
| 901 | 12.2010 | Matériel de transport - Tous services 2010 |
| 901 | 126.2010 | Matériel informatique enseignement primaire - 2010 |
| 901 | 13.2004 | Aménagement de locaux - Tous services |
| 901 | 13.2009 | Acquisition de matériels informatiques et de bureaux pour la DES-2009 |
| 901 | 13.2010 | Matériels informatiques, mobiliers et équipements de bureaux PR - 2010 |
| 901 | 14.2010 | Matériel et mobilier de bureau - Tous services 2010 |
| 901 | 15.2009 | Aménagement locaux - Tous services 2009 |
| 901 | 17.2009 | Matériel de transport - Tous services 2009 |
| 901 | 18.2009 | Matériel et mobilier de bureau - Tous services 2009 |
| 901 | 18.2011 | Construction d'un logement administratif DAF Tubuai |
| 901 | 19.2010 | Etudes générales BAT - 2010 |
| 901 | 27.2010 | Acquisition de matériel apprentissage des langues - 2010 |
| 901 | 273.2009 | Application informatique de gestion des travailleurs handicapés |
| 901 | 28.2010 | Installation de dispositif de sécurité à la DEP |
| 901 | 28.2011 | Equipeement et mobiliers logement de fonction DES - Mataura |
| 901 | 30.2010 | Aménagement et travaux de rénovation des circonscriptions et centres administratifs archipels - 2010 |
| 901 | 31.2003 | Banque de données numérisées |
| 901 | 48.2007 | Construction du bâtiment pour reloger la Direction du AFS |
| 901 | 5.2004 | Travaux et équipements complémentaires - PR et services rattachés |
| 901 | 5.2009 | Travaux et équipements complémentaires - PR et services rattachés - 2009 |
| 901 | 5.2010 | Applications informatiques PR - 2010 |
| 901 | 5.2011 | Applications informatiques PR et services rattachés - 2011 |
| 901 | 58.2004 | Travaux sur bâtiments du Pays |
| 901 | 6.2006 | Matériel et mobilier de bureau - tous services |
| 901 | 6.2010 | Sites internet tous ministères |
| 901 | 60.2008 | Travaux sécurisation et remise aux normes CP Punaauia, DEP et CEDOP |
| 901 | 7.2009 | Aménagement des locaux - Immeuble St Germain DPF - 2009 |
| 901 | 7.2010 | Applications informatiques - Tous services 2010 |
| 901 | 8.2008 | Matériel, équipement et mobilier DIREN |
| 901 | 8.2011 | Travaux et équipement bâtiment PR et services rattachés - 2011 |

| Chapitre | AP | Titre |
|----------|----------|---|
| 901 | 9.1999 | Programme d'informatisation - DAF |
| 903 | 101.2004 | Participation au contrat de ville |
| 903 | 121.1999 | Géodésie cartographie (Cv renft auton éco PF) - DGDE |
| 903 | 152.2005 | Subventions aux communes |
| 903 | 234.2006 | Subvention SAGEP - Aménagement du domaine AMOE |
| 903 | 280.1995 | Etude aménagement PGA hors zone urbaine (CD.08.01) |
| 903 | 297.2010 | Aménagement et équipement de plages Paea |
| 903 | 298.2010 | Aménagement et équipement de plages Punaauia |
| 903 | 34.2005 | Subvention aux communes |
| 903 | 387.1988 | Etudes plan et aménagement |
| 903 | 41.2009 | Subventions aux communes - Energies renouvelables - 2009 |
| 903 | 48.2003 | Subvention FDA - Aides en matériaux et fare (FREPF - DGDE) |
| 903 | 57.2003 | Subventions aux communes |
| 903 | 6.2004 | Trx et équips complémentaires - Places publiques |
| 903 | 62.2010 | Subvention EGAT - Rénovation du fare pote'e du motu OVINI-Papeari |
| 903 | 64.2011 | Subvention FDA - Lotissements sociaux et activités économiques - 2011 |
| 903 | 65.2008 | Subvention à la commune de ANAA - Abri paracycloniques de FAAITE (CdP) |
| 903 | 75.2010 | Développement économique et numérique |
| 903 | 82.2001 | Editions cartographiques (2è Cdév) |
| 904 | 187.1994 | Aménagement de quais touristiques (CD.03.08) |
| 904 | 280.2009 | Sécurisation du site touristique de Maraa - Paea |
| 904 | 63.2009 | Travaux et équipements de remise à niveau des sites touristiques - 2009 |
| 904 | 65.2009 | Aide à la petite hôtellerie - programme 2009 |
| 904 | 66.2011 | Construction d'un fare Manihini - Moorea |
| 904 | 67.2011 | Construction d'un fare Manihini - Rurutu |
| 904 | 69.2011 | Réhabilitation pôle d'accueil Vaitape - Bora Bora |
| 904 | 71.2011 | Aménagement du site de Taharu'u |
| 904 | 72.2011 | Signalétique touristique - 2011 |
| 904 | 73.2011 | Aménagement du front de mer de Papeete - Etudes |
| 904 | 75.2011 | Construction d'un fare Manihini - Bora Bora |
| 904 | 76.2011 | Aide à la petite hôtellerie - 2011 |
| 904 | 77.2011 | Subventions aux organismes à vocation touristique - 2011 |
| 904 | 78.2011 | Aide aux transports terrestres à vocation touristique - 2011 |
| 904 | 79.2011 | Aide aux prestataires d'activité - 2011 |
| 904 | 80.2010 | Signalétique des sites touristiques - 2010 |
| 904 | 81.2010 | Travaux et équipements de remise à niveau des sites touristiques - 2010 |
| 904 | 83.2010 | Aide à la petite hôtellerie - programme 2010 |
| 904 | 84.2010 | Aide aux prestataires d'activité - 2010 |
| 904 | 85.2010 | Subventions aux associations à vocation touristique - 2010 |
| 905 | 102.2010 | Subvention EPIC Vanille de Tahiti - 2010 |
| 905 | 103.2010 | Participation au capital et avance en compte courant de la société gestionnaire CCAPF |
| 905 | 106.2010 | Equipement pépinières SDR - 2010 |
| 905 | 106.2011 | Fare artisanal Bora Bora |
| 905 | 107.2010 | Travaux sur bâtiments techniques du SDR - 2010 |

| Chapitre | AP | Titre |
|----------|----------|---|
| 905 | 109.2010 | Aménagement nouvelles parcelles agricoles domaines territoriaux - 2010 |
| 905 | 111.2010 | Mise en conformité des véhicules de chantier SDR |
| 905 | 113.2010 | Achat d'animaux reproducteurs - 2010 |
| 905 | 115.2010 | Subvention pour le développement de l'artisanat - 2010 |
| 905 | 120.2007 | Construction fare artisanal à l'aéroport de Rimatara |
| 905 | 150.2001 | Dotation pour le développement de l'agriculture |
| 905 | 151.2007 | Matériels et équipements pour la professionnalisation et la pérennisation de la periculture - FED |
| 905 | 25.2007 | Machines à Rayon X |
| 905 | 303.2010 | Acquisition et grosses réparations Matériels et équipements SDR - 2010 |
| 905 | 317.2009 | Dotation développement pêche lagonaire-2009 |
| 905 | 53.2004 | Piste de desserte agricole |
| 905 | 71.2009 | Rénovation des équipements du port de pêche 2009 |
| 905 | 72.2009 | Développement nouvelles filières aquacoles 2009 |
| 905 | 74.2009 | Subvention EPIC Vanille de Tahiti 2010 |
| 905 | 81.2009 | Plantations de bois précieux pour l'artisanat local |
| 905 | 86.2001 | Ressources lagonaires (2è Cdév) |
| 905 | 86.2010 | Institut de la Mer |
| 905 | 86.2011 | Aides aux professionnels du secteur aquacole - 2011 |
| 905 | 88.2010 | Aides aux professionnels du secteur aquacole - 2010 |
| 905 | 94.2010 | Dotation développement pêche lagonaire - 2010 |
| 905 | 94.2011 | Subvention Epic Vanille de Tahiti - construction Fare Vanira - 2011 |
| 905 | 95.2011 | Subvention à l'aménagement rural - projets collectifs - 2011 |
| 905 | 98.2011 | Electrification lotissement agricole/élevage Plateau de Taravao |
| 905 | 99.2010 | Rénovation des batiments de l'écloserie de Rangiroa - PRL |
| 906 | 116.2010 | Dispositif ACDE - 2010 |
| 906 | 117.2010 | Versement à la SOFIDEP - Dispositifs complémentaires pour la relance - tranche 2010 |
| 906 | 118.2010 | Aide au petit commerce - 2010 |
| 906 | 286.2009 | Aide au petit commerce |
| 907 | 109.2011 | Subvention à l'Institut de Formation Soins Infirmiers "IFSI" : travaux et équipements divers - 2011 |
| 907 | 119.2010 | Rénovation du bâtiment - CMNP |
| 907 | 131.2010 | Subvention ENMPF - Travaux, aménagement et équipement - 2011 |
| 907 | 19.2008 | Subvention d'investissement à l'ENMPF |
| 908 | 123.2010 | Acquisition d'objets d'art océanien - 2010 |
| 908 | 124.2010 | Rénovation des bâtiments du Musée James Norman Hall |
| 908 | 24.2008 | Subvention ICA - Amélioration des conditions de numérisation et de conservation du patrimoine audiovisuel |
| 908 | 309.2010 | Subvention d'investissement aux établissements publics à vocation culturelle - 2010 |
| 909 | 107.2009 | Equipements et travaux collèges et lycées 2009 |
| 909 | 108.2009 | Fourniture, installation et mise en service de systèmes de production d'énergie photovoltaïque |
| 909 | 123.2009 | Acquisition foncière Collège de Bora Bora |
| 909 | 127.2010 | Equipements des CJA - 2010 |
| 909 | 132.2010 | Subvention CRDP - Travaux de mise aux normes |
| 909 | 227.2007 | Equipements et travaux des collèges et lycées - ens secondaire |
| 909 | 35.2005 | Subvention DDEC - Construction CED de Rikitea |
| 909 | 73.2000 | Centre des étudiants de l'Université française du Pacifique (DGDE) |

| Chapitre | AP | Titre |
|----------|----------|---|
| 909 | 96.2009 | Equipements et aménagements des Classes d'Intégration Scolaire (CLIS) |
| 909 | 98.2005 | Mesures conservatoires des lycées et collèges |
| 910 | 121.2011 | Acquisition de la parcelle cadastrée AO n°78 et AO n°79 - Bora Bora |
| 910 | 123.2011 | Subvention CHPF - chapelle Hôpital du Taaone - études (CdP) |
| 910 | 130.2011 | Travaux et équipements divers bâtiments santé Iles du vent - 2011 |
| 910 | 137.2010 | Travaux et équipements Hôpital de UTUROA - 2010 |
| 910 | 138.2010 | Travaux et équipements Hôpital de TAIOHAE - 2010 |
| 910 | 144.2010 | Acquisitions de véhicules destinés aux hôpitaux, infirmeries, centre médicaux et hygiène dentaire |
| 910 | 146.2010 | Travaux et équipements Hôpital de TARAVALO 2010 |
| 910 | 182.1998 | Reconst centre médical de Bora Bora (FREPF-DGDE) |
| 910 | 340.2010 | Réseau radio de secours et de soins d'urgence RSSU (CdP) |
| 910 | 43.2007 | Station de quarantaine animale |
| 910 | 46.2001 | Bâtiments du service Santé |
| 910 | 50.2001 | Matériels techniques - formations sanitaires |
| 910 | 7.2005 | Travaux de restructuration bâtiments Santé |
| 910 | 77.1998 | Hôpital de Taiohae (DGDE) |
| 910 | 85.2008 | Acquisition de véhicules et de matériels de lutte antivectorielle (CdP) |
| 911 | 134.2011 | Subvention FTH - Acquisition de matériels et équipements - 2011 |
| 911 | 137.2011 | Jeux interîles des Tuamotu, Australes et Iles sous-le-vent |
| 911 | 143.2011 | Subvention IJSPF - Palais des sports et des fêtes - Etudes |
| 911 | 148.2010 | Subventions diverses - 2010 |
| 911 | 150.2010 | Subvention Fare Tama Hau - Construction du Fare Tama Hau |
| 911 | 151.2010 | Subvention Fare Tama Hau - Matériels et Equipements |
| 911 | 153.2009 | Subvention IJSPF - Construction et rénovation du bâtiment de la FOJEP - Vairao |
| 911 | 156.2010 | Subventions aux associations de Jeunesse - 2010 |
| 911 | 158.2010 | Subvention au mouvement sportif - 2010 |
| 911 | 159.2009 | Subvention IJSPF - Achat de matériels et de véhicules |
| 911 | 160.2010 | Subvention IJSPF - Aménagement d'un plateau sportif à Rimatara |
| 911 | 164.2010 | Subvention IJSPF - Réaménagement du terrain de football de Tumaraa |
| 911 | 166.2010 | Subvention IJSPF - Pose d'un ascenseur à l'ITJB |
| 911 | 167.2010 | Subvention IJSPF - Achat de matériel et de véhicules - 2010 |
| 911 | 318.2010 | Subventions aux communautés culturelles - 2010 |
| 911 | 342.2009 | Subventions aux associations de jeunesse 2009 |
| 911 | 343.2009 | Subventions aux clubs sportifs 2009 |
| 911 | 47.2007 | Construction logement de fonction DAS pour Hiva Oa |
| 913 | 150.2005 | Assainissement des eaux usées - raccordement de Puurai (FAA'A) |
| 913 | 36.2006 | AEU Atolls des Tuamotu Gambier |
| 913 | 72.2000 | Programme assainissement Nord Bora Bora |
| 913 | 87.1999 | CET de Bora Bora et déchetterie |
| 914 | 100.2003 | Equipements et installations électriques et radioélectriques (DGDE) |
| 914 | 100.2007 | Réhabilitation de la darse de Maïao |
| 914 | 108.2008 | Mur de protection à Pukarua |
| 914 | 112.2005 | Mise aux normes de l'aérodrome de Huahine |
| 914 | 113.2000 | Création de pistes et liaisons portuaires et aéroportuaires Tuamotu |

| Chapitre | AP | Titre |
|----------|----------|--|
| 914 | 117.2007 | Véhicules de lutte incendie des aéronefs |
| 914 | 12.2003 | Matériels - DEQ |
| 914 | 121.2005 | Grosses réparation ouvrages portuaires Marquises |
| 914 | 123.2008 | Reconstruction d'un pont à Anaa (Etudes) |
| 914 | 127.2008 | Extension du quai de Fare à Huahine (études) |
| 914 | 128.2007 | Grosses réparations engins lourds |
| 914 | 128.2008 | Aménagement de la darse à Tikei (études) |
| 914 | 133.2008 | Liaison Hakatao Hakamarii (Ua Pou) |
| 914 | 138.2006 | Reconstruction d'un dalot route du Tombeau du roi |
| 914 | 14.2003 | Réseau routier - IDV (DGDE) |
| 914 | 140.2008 | Aménagement du débarcadère de Fangatau-Etudes |
| 914 | 141.2008 | Construction d'un second débarcadère à Puka Puka-Etudes |
| 914 | 146.2011 | Subvention TNTV 2011 - Rénovation du car régie |
| 914 | 147.2011 | Subvention TNTV 2011 - Rénovation du bâtiment du siège |
| 914 | 148.2007 | Hangar portuaire à HAO (sanitaire) |
| 914 | 148.2011 | Subvention TNTV 2011 - Acquisition de matériels techniques |
| 914 | 150.2007 | Quai de Makemo |
| 914 | 159.2011 | Etudes et travaux comptage routier - 2011 |
| 914 | 161.2011 | Aménagements et travaux divers - réseau routier MARQ - 2011 |
| 914 | 167.2009 | Projet de câble Transpacifique |
| 914 | 169.2011 | Aménagements et travaux divers - réseau routier Moorea - 2011 |
| 914 | 170.2011 | Etudes générales routières - 2011 |
| 914 | 172.2010 | Subvention TNTV - 2010 |
| 914 | 172.2011 | Aménagements et travaux divers - réseau routier Australes - 2011 |
| 914 | 178.2009 | Réhabilitation du centre d'exploitation STT - Taravao |
| 914 | 179.2007 | Aménagement et revêtement route de traversée d'Atuona (Hiva Oa) |
| 914 | 181.2010 | Mise aux normes signalisation verticale - 2010 |
| 914 | 183.2010 | Consolidation de la route de ceinture à Paopao |
| 914 | 185.2006 | Aménagement portuaire de Hakatao à Ua Pou |
| 914 | 186.2011 | Bitumage route de ceinture de RURUTU |
| 914 | 190.2007 | Construction de dalots à Raiatea |
| 914 | 192.2009 | Aménagements et revêtements routiers Tahiti 2009 |
| 914 | 197.2007 | Débarcadère à Hane - Ua Huka (Etudes) |
| 914 | 198.2007 | Débarcadère Puamau (Hiva Oa) - Etudes |
| 914 | 200.2010 | Etudes générales routières - 2010 |
| 914 | 201.2009 | Aménagements et revêtements routiers entre Haamene et Poutoru (Tahaa) |
| 914 | 202.2010 | Matériels espaces verts - 2010 |
| 914 | 203.2006 | Grosses réparations hangar port Huahine |
| 914 | 204.2006 | Construction et réaménagement de 3 petits ouvrages maritimes à Paopao - Moorea |
| 914 | 205.2010 | Matériels d'atelier et de chantier - 2010 |
| 914 | 206.2007 | Extension aéroport Napuka |
| 914 | 208.2010 | Balisage aéroport de Hiva Oa |
| 914 | 209.2009 | Mise aux normes ATR42 Aéroport Apataki |
| 914 | 209.2011 | Matériel d'atelier et de chantier DEQ - 2011 |

| Chapitre | AP | Titre |
|----------|----------|---|
| 914 | 214.2009 | Remblais Hikueru |
| 914 | 215.2010 | Grosses réparations ouvrage aéroportuaire IDV - 2010 |
| 914 | 216.2009 | Remblais Tikehau |
| 914 | 218.2009 | Réhabilitation et aménagements divers ouvrages aéroportuaires TG 2009 |
| 914 | 218.2010 | Diagnostic ouvrages maritimes - 2010 |
| 914 | 219.2009 | Remblais Rangiroa |
| 914 | 219.2011 | Aménagements et travaux divers - ouvrages maritimes Marquises - 2011 |
| 914 | 220.2009 | Réhabilitation et aménagements divers ouvrages maritimes TG 2009 |
| 914 | 221.2010 | Réhabilitations divers ouvrages maritimes MARQ - 2010 |
| 914 | 221.2011 | Aménagements et travaux divers - ouvrages maritimes ISLV - 2011 |
| 914 | 222.2011 | Aménagements et travaux divers - ouvrages maritimes IDV - 2011 |
| 914 | 224.2009 | Abri quai de Motopu |
| 914 | 224.2011 | Grosses réparations des hangars maritimes de Farepiti à Bora Bora |
| 914 | 225.2010 | Reconstruction du quai des pêcheurs Uturaerae - Raiatea |
| 914 | 225.2011 | Aménagements et travaux divers - ouvrages aéroportuaires TG - 2011 |
| 914 | 226.2010 | Reconstruction aérogare de Tubuai |
| 914 | 227.2009 | Réhabilitation et aménagements divers ouvrages aéroportuaires MARQ 2009 |
| 914 | 228.2011 | Aménagements et travaux divers - ouvrages aéroportuaires Australes - 2011 |
| 914 | 229.2010 | Matériels et équipements pour aérodromes - 2010 |
| 914 | 229.2011 | Coffres amarrage caboteurs - 2011 |
| 914 | 23.2007 | Subventions aux communes - Cyber-base polynésienne |
| 914 | 230.2011 | Matériels et réparations diverses bateaux des P&B - 2011 |
| 914 | 231.2009 | Dragage chenal TUBUAI |
| 914 | 231.2010 | Matériels et équipements pour bateaux des phares et balises - 2010 |
| 914 | 232.2011 | Matériels et équipements pour travaux subaquatiques et hydrographiques - 2011 |
| 914 | 233.2009 | Réhabilitation et aménagements divers ouvrages maritimes ISLV 2009 |
| 914 | 234.2009 | Réhabilitation et aménagements divers ouvrages aéroportuaires Australes 2009 |
| 914 | 240.2011 | Aménagement d'accès maritime TG - 2011 |
| 914 | 243.2011 | Digue de protection passe principale Makemo |
| 914 | 246.2009 | Réhabilitation et aménagements divers berges et cours d'eau ISLV 2009 |
| 914 | 246.2011 | Aménagements et travaux divers - ouvrages maritimes Australes - 2011 |
| 914 | 247.2011 | Aménagements et travaux divers - ouvrages maritimes TG - 2011 |
| 914 | 252.2010 | Travaux d'assainissement RC MOOREA - 2010 |
| 914 | 253.2010 | Travaux d'assainissement de l'hôpital de AFAREAITU |
| 914 | 253.2011 | Aérodrome Kaukura - Réfection de la piste |
| 914 | 254.2011 | Aérodrome Mataiva - Réfection de la piste |
| 914 | 255.2010 | Réhabilitation et aménagements divers berges et cours d'eau Marquises - 2010 |
| 914 | 256.2010 | Aménagement de berges à Tetooroa - Raiatea |
| 914 | 257.2010 | Aménagements de berges à Avera Rahi et Vaimariri - Raiatea |
| 914 | 258.2010 | Réhabilitation et aménagement divers berges et cours d'eau ISLV 2010 |
| 914 | 261.2010 | Développement des technologies vertes |
| 914 | 262.2010 | Electrification solaire - 2010 |
| 914 | 263.2011 | Matériel de transport maritime - 2011 |
| 914 | 266.2010 | Etude de localisation du Village pôle de compétitivité |

| Chapitre | AP | Titre |
|----------|----------|---|
| 914 | 266.2011 | Aménagements et travaux divers - défense contre les eaux TAHITI - 2011 |
| 914 | 267.2011 | Aménagements et travaux divers - défense contre les eaux MARQ - 2011 |
| 914 | 268.2011 | Aménagements et travaux divers - défense contre les eaux ISLV - 2011 |
| 914 | 269.2011 | Aménagements et travaux divers - défense contre les eaux AUST - 2011 |
| 914 | 270.2011 | Aménagements et travaux divers - défense contre les eaux Moorea - 2011 |
| 914 | 279.2011 | Aide au Développement Numérique - 2011 |
| 914 | 280.2011 | Rénovation étanchéité toiture aérodrome Moorea |
| 914 | 281.2011 | Rénovation de la toiture aérodrome Huahine |
| 914 | 324.2010 | Construction aérodrome de Fatu Hiva |
| 914 | 327.2010 | Remise à niveau du parc véhicules SSLIA - 2010 |
| 914 | 341.2010 | Aménagements et bétonnage de la route Hakahau-Hakatao |
| 914 | 351.2009 | Protection du Littoral Kaukura |
| 914 | 352.2009 | Protection du littoral Apataki |
| 914 | 359.2009 | Aménagement de la rivière Faurahi (Mataiea) |
| 914 | 361.2009 | Protection du littoral Mataiea PK 44 à 45 |
| 914 | 362.2009 | Aménagement de la rivière TUAURU (Mahina) |
| 914 | 364.2009 | Aménagement de la rivière TEREIA (Papara) |
| 914 | 370.2009 | Aménagement de la rivière PAPEHUE (Paea) |
| 914 | 372.2009 | Aménagement de la rivière Rauri (Afaahiti) |
| 914 | 374.2009 | Aménagement de la Vaitehoru (Pueu) |
| 914 | 375.2009 | Aménagement de la rivière Aoma (Toahotu) |
| 914 | 40.1995 | Construction route des plaines 2ème tranche (cd.09.01.01) |
| 914 | 43.2008 | Moyens nautiques SSLIA (service de sauvetage et de lutte incendie des aéronefs) |
| 914 | 52.2001 | Construction de l'aérodrome de Rimatara (DGDE) |
| 914 | 52.2006 | Darse de Omoa - Fatu Hiva |
| 914 | 59.2004 | Giratoire de la route de la Pointe Vénus - Mahina |
| 914 | 69.2004 | Mises aux normes des trouées droites des aéroports territoriaux aux Tuamotu Gambier |
| 914 | 83.2004 | PAPB-Tuamotu Gambiers (DGDE) |
| 914 | 94.2000 | Hangars, ateliers - tous services |
| 914 | 97.2004 | Installation citernes eau pour camions incendie |
| 914 | 97.2007 | Réalisation de 5 ouvrages d'assainissement pluvial à Afaahiti - Taiarapu Est |
| 914 | 97.2008 | Sécurité piétonne secteur Mahina à Punaauia |
| 915 | 156.2008 | Matériels navires flottille administrative |
| 915 | 260.2009 | Matériels navires flottille administrative 2009 |
| 915 | 270.2010 | Matériels lourds - Flottille administrative - 2010 |
| 916 | 159.2008 | Subvention OPH - Programme TEAA (CdP) |
| 916 | 160.2008 | Subvention OPH - Programme FARE HOTUU (CdP) |
| 916 | 161.2008 | Subvention OPH - Réhabilitation TIPAERUI VAL (CdP) |
| 916 | 162.2008 | Subvention OPH - Réhabilitation TEPAPA (CdP) |
| 916 | 167.2008 | Subvention OPH - Programme UTUFARA (CdP) |
| 916 | 169.2008 | Subvention OPH - Programme AMOE 1 (CdP) |
| 916 | 172.2008 | Subvention OPH - Transit VAITEA (CdP) |
| 916 | 224.2006 | Subv. OPH - Const. Logts sociaux - habitat groupé (DGDE) |
| 916 | 261.2009 | Subvention OPH - Lotissement TEAHATEA (CdP) |

| Chapitre | AP | Titre |
|----------|----------|---|
| 916 | 262.2009 | Subvention OPH - Lotissement TEHAU (CdP) |
| 916 | 277.2010 | Travaux sur biens du domaine public du Pays - 2010 |
| 916 | 278.2010 | Travaux sur biens du domaine privé du Pays - 2010 |
| 916 | 283.2010 | Subvention OPH - Opération TIPAERUI VAL |
| 916 | 284.2010 | Subvention OPH - Aménagement et acquisition de logements de transit |
| 916 | 292.2011 | Programme lotissement Punaruu - acquisition foncière |
| 916 | 296.2011 | Avance en compte courant SAGEP - 2011 |
| 916 | 307.2009 | Subvention EAD -Construction de 200 logements |
| 916 | 333.2010 | Subvention OPH - Programme TEMAEO - Etudes (CdP) |
| 916 | 334.2010 | Subvention OPH - Programme BOUGAINVILLE - Etudes (CdP) |
| 916 | 347.2010 | Etude d'aménagement du domaine Oremu |
| 951 | 288.2010 | Remboursement de la dette du Pays |
| SCP | 25.2008 | Numérisation des fonds patrimoniaux |
| SCP | 60.2009 | Construction d'un local pour le personnel d'entretien SCP |
| SCP | 78.2010 | Renouvellement du matériel son et lumière |
| SCP | 288.2009 | Valorisation du site culturel "Marae Ta'ata à Paea Tahiti |
| DEQ | 237.2009 | Protection littoral maritime Rurutu |
| DTT | 257.2009 | Mise en place de l'immatriculation personnalisée |
| DTT | 275.2010 | Aménagements des gares routières - 2010 |
| EAD | 306.2009 | Etudes préliminaires aménagement Nuku Hiva-Aéroport international |
| DEQ | 222.2010 | Construction de 2 cales de mises à l'eau TUBUAI |
| DEQ | 217.2011 | Remblais de Area |
| DEQ | 220.2011 | Hangar portuaire de Makemo |
| DEQ | 272.2011 | Etudes hydrauliques TEVA I UTA |

ANNEXE VI

Liste des subventions d'exploitation attribuées aux établissements scolaires pour 2012

| ETABLISSEMENTS SCOLAIRES | OBJET DE LA SUBVENTION | MONTANT MAXIMAL |
|-------------------------------|---------------------------------------|--------------------|
| Collège de AFAREAITU | Financement du fonctionnement courant | 24 248 800 |
| Collège de ARUE | Financement du fonctionnement courant | 11 157 800 |
| Collège de ATUONA | Financement du fonctionnement courant | 10 331 700 |
| Collège de BORA BORA | Financement du fonctionnement courant | 17 889 400 |
| Collège Henri HIRO | Financement du fonctionnement courant | 17 505 300 |
| Collège de FAAROA | Financement du fonctionnement courant | 7 492 600 |
| Collège de HAO | Financement du fonctionnement courant | 12 895 700 |
| Collège de HITIAA | Financement du fonctionnement courant | 8 801 900 |
| Collège de HUAHINE | Financement du fonctionnement courant | 10 351 700 |
| Collège de MAHINA | Financement du fonctionnement courant | 14 708 000 |
| Collège de MAKEMO | Financement du fonctionnement courant | 7 787 800 |
| Collège de MATAURA | Financement du fonctionnement courant | 9 432 400 |
| GOD de RAIVAAE | Financement du fonctionnement courant | 1 209 400 |
| Collège de PAEA | Financement du fonctionnement courant | 10 491 500 |
| Collège de PAO PAO | Financement du fonctionnement courant | 14 457 400 |
| Collège de PAPARA | Financement du fonctionnement courant | 18 255 550 |
| Collège de PUNAAUIA | Financement du fonctionnement courant | 22 654 690 |
| Collège de RANGIROA | Financement du fonctionnement courant | 15 802 100 |
| GOD de MANIHI | Financement du fonctionnement courant | 1 930 600 |
| Collège de RURUTU | Financement du fonctionnement courant | 7 680 800 |
| Collège de TAAONE | Financement du fonctionnement courant | 14 202 610 |
| Collège de TAHAA | Financement du fonctionnement courant | 10 613 300 |
| Collège de TAIOHAE | Financement du fonctionnement courant | 10 386 300 |
| Collège de TARAVAO | Financement du fonctionnement courant | 23 026 300 |
| Collège de TAUNOA | Financement du fonctionnement courant | 10 868 700 |
| Collège de TIPAERUI | Financement du fonctionnement courant | 17 204 300 |
| Collège de UA POU | Financement du fonctionnement courant | 7 491 900 |
| Lycée d'UTUROA | Financement du fonctionnement courant | 26 430 000 |
| GOD de MAUPITI | Financement du fonctionnement courant | 1 461 200 |
| Lycée Paul GAUGUIN | Financement du fonctionnement courant | 24 130 550 |
| TOTAL 96902 CT8122-F | | 390 900 300 |
| Lycée professionnel de MAHINA | Financement du fonctionnement courant | 28 735 400 |
| Lycée polyvalent PAPARA | Financement du fonctionnement courant | 26 137 750 |
| Lycée polyvalent du TAAONE | Financement du fonctionnement courant | 47 195 050 |
| Lycée hôtelier de TAHITI | Financement du fonctionnement courant | 69 432 600 |
| Lycée professionnel de FAAA | Financement du fonctionnement courant | 41 356 800 |
| Lycée polyvalent de TARAVAO | Financement du fonctionnement courant | 46 005 080 |
| Lycée professionnel de UTUROA | Financement du fonctionnement courant | 30 214 000 |
| Lycée AORAI | Financement du fonctionnement courant | 32 499 020 |
| TOTAL 96903 CT 8122-F | | 321 575 700 |
| TOTAL GENERAL | | 712 476 000 |

POLYNÉSIE FRANÇAISE

BUDGET GÉNÉRAL

BUDGET

SECTION DE FONCTIONNEMENT

EXERCICE 2012

[illegible]

BUDGET EXERCICE 2012
SECTION DE FONCTIONNEMENT (EN FCP)

BUDGET GÉNÉRAL

Page 5

| POUVOIR PUBLICS | | CHAPITRE : 960 |
|-----------------|--|----------------|
| ART | LIBELLE | BUDGET2012 |
| 960 | RECETTES INDIRECTES POUVOIR PUBLICS | 1 250 000 000 |
| | Total RECETTES INDIRECTES | 1 250 000 000 |
| | TOTAL RECETTES | 1 309 934 000 |
| | | |
| | DEFICIT | -6 829 680 331 |

| DETAIL PAR SOUS-CHAPITRES (EN MILLIERS DE FRANCS CFP) | | | | | | | | | | | |
|---|--|--|--|--|--|--|-------------------|-----------------------|------------------------|-------------------------------|--|
| ARTICLES | | | | | | | 96101 FINANCES | 96102 INFORMATIQUE | 96103 DOCUMENTATION | 96104 BATIMENTS DU PAYS | 96105 ACHATS MAT. ROULANT, INFORMATIQUE, DE BUREAU |
| 606 | | | | | | | 14 668 | 27 260 | | 34 468 | 12 118 |
| 613 | | | | | | | | 660 | | 6 424 | |
| 61352 | | | | | | | 18 730 | | | | 4 163 |
| 614 | | | | | | | 2 157 | 6 500 | | | |
| 615 | | | | | | | 7 474 | 40 025 | | 99 996 | 2 500 |
| 616 | | | | | | | 187 | 147 | | | 5 400 |
| 617 | | | | | | | 5 009 | 2 162 | | | |
| 618 | | | | | | | 1 253 | 6 150 | | 600 | 94 |
| 622 | | | | | | | 118 323 | 3 038 | | 700 | |
| 623 | | | | | | | 195 | 350 | | 500 | 47 |
| 624 | | | | | | | 276 | 2 350 | | 700 | |
| 625 | | | | | | | 260 | 1 900 | | 400 | |
| 626 | | | | | | | 4 065 | 123 780 | | 7 764 | 47 |
| 627 | | | | | | | | 100 | | | |
| 628 | | | | | | | 6 068 | 18 348 | | 5 865 | |
| 64111 | | | | | | | 2 600 | | | | 40 |
| 648 | | | | | | | | 35 495 | | | |
| 6581 | | | | | | | 13 | | | 127 400 | |
| 671 | | | | | | | | | | | |
| 677 | | | | | | | | | | | |
| | | | | | | | 181 278 | 268 265 | 0 | 284 816 | 24 409 |
| 962 | | | | | | | 515 933 | 418 291 | 39 307 | 378 418 | 123 171 |
| | | | | | | | 515 933 | 418 291 | 39 307 | 378 418 | 123 171 |
| | | | | | | | 697 211 | 686 556 | 39 307 | 663 234 | 147 580 |
| 7064 | | | | | | | | 38 880 | | | |
| 7082 | | | | | | | 40 | 124 349 | | 127 400 | |
| 70831 | | | | | | | | | | | |
| 722 | | | | | | | | | | | |
| | | | | | | | 40 | 163 229 | 0 | 127 400 | 0 |
| | | | | | | | 40 | 163 229 | 0 | 127 400 | 0 |
| | | | | | | | | | | | |
| | | | | | | | | | | | |
| | | | | | | | - 697 171 | - 523 327 | - 39 307 | - 535 834 | - 147 580 |

BUDGET EXERCICE 2012
SECTION DE FONCTIONNEMENT (EN FCP)

BUDGET GÉNÉRAL

Page 7

| MOYENS INTERNES | | CHAPITRE : 961 |
|-----------------|---|-----------------------|
| ART | LIBELLE | BUDGET2012 |
| DEPENSES | | |
| | DEPENSES DIRECTES | |
| 606 | Achats non stockés de matières et fournitures | 88 514 560 |
| 613 | Locations | 7 083 930 |
| 61352 | Location de matériel informatique | 22 892 753 |
| 614 | Charges locatives et de copropriété | 8 657 000 |
| 615 | Entretien et réparations | 149 994 562 |
| 616 | Primes d'assurances | 5 733 712 |
| 617 | Etudes et recherches | 7 170 592 |
| 618 | Divers services extérieurs | 8 097 000 |
| 622 | Rémunérations d'intermédiaires et honoraires | 122 061 408 |
| 623 | Publicité, publications, relations publiques | 1 092 000 |
| 624 | Transports | 3 326 000 |
| 625 | Déplacements et missions | 2 560 000 |
| 626 | Frais postaux et frais de télécommunications | 135 655 648 |
| 627 | Services bancaires et assimilés | 100 000 |
| 628 | Divers - Autres services extérieurs | 30 280 558 |
| 64111 | Rémunération brute | 2 600 000 |
| 648 | Autres charges de personnel | 40 000 |
| 6581 | Redevances pr concessions, brevets, licences, procé.. | 35 495 000 |
| 671 | Charges exceptionnelles sur opérations de gestion | 13 000 |
| 677 | Travaux en régie (E/O) | 127 400 000 |
| | Total DEPENSES DIRECTES | 758 767 721 |
| 962 | DEPENSES INDIRECTES | 1 475 120 000 |
| | PERSONNEL | |
| | Total DEPENSES INDIRECTES | 1 475 120 000 |
| | TOTAL DEPENSES | 2 233 887 721 |
| RECETTES | | |
| | RECETTES DIRECTES | |
| 7064 | Recouvrements des frais SOFIX | 38 880 000 |
| 7082 | Commissions | 40 000 |
| 70831 | Location de matériel informatique | 124 349 217 |
| 722 | Immobilisations corporelles (E/O) | 127 400 000 |
| | Total RECETTES DIRECTES | 290 669 217 |
| | TOTAL RECETTES | 290 669 217 |
| | DEFICIT | -1 943 218 504 |

[illegible]

**BUDGET EXERCICE 2012
SECTION DE FONCTIONNEMENT (EN FCP)**

BUDGET GÉNÉRAL

Page 9

| PERSONNEL | | CHAPITRE : 962 |
|----------------|---|----------------|
| ART | LIBELLE | BUDGET2012 |
| DEPENSES | | |
| | DEPENSES DIRECTES | |
| 606 | Achats non stockés de matières et fournitures | 14 241 480 |
| 613 | Locations | 53 432 977 |
| 61352 | Location de matériel Informatique | 11 089 800 |
| 615 | Entretien et réparations | 3 585 000 |
| 616 | Primes d'assurances | 656 900 |
| 618 | Divers services extérieurs | 28 388 440 |
| 622 | Rémunérations d'intermédiaires et honoraires | 47 532 580 |
| 623 | Publicité, publications, relations publiques | 500 000 |
| 624 | Transports | 172 436 908 |
| 625 | Déplacements et missions | 94 725 600 |
| 626 | Frais postaux et frais de télécommunications | 4 390 200 |
| 628 | Divers - Autres services extérieurs | 2 966 000 |
| 64111 | Rémunération brute | 22 823 382 254 |
| 64112 | Indemnités pour travaux supplémentaires | 130 000 000 |
| 6413 | Personnel non titulaire | 46 687 351 |
| 6416 | Emplois aidés | 200 000 000 |
| 645 | Charges sociales | 5 920 975 901 |
| 647 | Autres charges sociales | 30 000 000 |
| 648 | Autres charges de personnel | 43 150 000 |
| 671 | Charges exceptionnelles sur opérations de gestion | 7 000 |
| | Total DEPENSES DIRECTES | 29 630 148 391 |
| | DEPENSES INDIRECTES | |
| 962 | PERSONNEL | 2 503 923 000 |
| | Total DEPENSES INDIRECTES | 2 503 923 000 |
| TOTAL DEPENSES | | 32 134 071 391 |
| RECETTES | | |
| | RECETTES DIRECTES | |
| 6419 | Remboursements sur rémunérations du personnel | 300 000 000 |
| 7062 | Reproduction de documents | 50 000 |
| 7084 | Mise à disposition de personnel facturée | 24 201 832 |
| 74711 | Participations de l'Etat - Education | 586 871 479 |
| 74718 | Autres participations de l'Etat | 184 398 506 |
| | Total RECETTES DIRECTES | 1 095 521 817 |
| | RECETTES INDIRECTES | |
| 960 | POUVOIR PUBLICS | 2 314 272 168 |
| 961 | MDYENS INTERNES | 1 475 120 000 |
| 962 | PERSONNEL | 2 503 923 000 |
| 963 | PARTENARIAT AVEC LES "COLLECTIVITES" | 266 728 000 |
| 964 | TOURISME | 167 398 000 |
| 965 | DEVELOPPEMENT DES RESSOURCES PROPRES | 2 377 701 000 |
| 966 | ECONOMIE GENERALE | 406 999 000 |
| 967 | TRAVAIL ET EMPLOI | 601 849 000 |
| 968 | CULTURE ET PATRIMoine | 340 764 000 |
| 969 | ENSEIGNEMENT | 2 524 416 521 |
| 970 | SANTE | 5 253 217 000 |
| 971 | VIE SOCIALE | 1 673 967 000 |

[illegible]

BUDGET EXERCICE 2012
SECTION DE FONCTIONNEMENT (EN FCP)

BUDGET GÉNÉRAL

Page 11

| PERSONNEL | | CHAPITRE : 962 |
|---------------------------|-------------------------------------|----------------|
| ART | LIBELLE | BUDGET2012 |
| 973 | ENVIRONNEMENT | 205 316 000 |
| 974 | RESEAUX ET EQUIPEMENTS STRUCTURANTS | 3 153 483 000 |
| 975 | TRANSPORTS | 2 307 841 000 |
| 976 | URBANISME, HABITAT ET FONCIER | 987 519 000 |
| 990 | GESTION FISCALE | 597 826 000 |
| 991 | GESTION FINANCIERE | 1 212 400 000 |
| Total RECETTES INDIRECTES | | 28 370 739 689 |
| TOTAL RECETTES | | 29 466 261 506 |
| DEFICIT | | -2 667 809 885 |

| DETAIL PAR SOUS-CHAPITRES (EN MILLIERS DE FRANCS CFP) | | | | | | | | | | | |
|---|--|--|--|--|--|--|--|---|---|--|---|
| ARTICLES | | | | | | | 96301 PARTENARIAT AVEC LES COMMUNES | 96302 PARTENARIAT AVEC LES ARCHIPELS | 96303 AMENAGEMENT DU TERRITOIRE ET RISQUES NATURELS | 96304 PROJETS PILOTES DE DEVELOPPEMENT DURABLE | 96305 EQUIPEMENTS ET AMENAGEMENTS A VOCATION COLLECTIVE |
| 606 | | | | | | | 2 000 | 2 750 | 7 000 | | 22 000 |
| 613 | | | | | | | 200 | 295 | 2 065 | | 304 |
| 61352 | | | | | | | 816 | 300 | 326 | | 816 |
| 615 | | | | | | | 740 | 434 | 2 096 | | 5 500 |
| 616 | | | | | | | 50 | | 286 | | 420 |
| 617 | | | | | | | | | 5 000 | | |
| 618 | | | | | | | 470 | 171 | 500 | | 200 |
| 622 | | | | | | | | | 1 088 | | 150 |
| 623 | | | | | | | 302 | 456 | 4 598 | | |
| 624 | | | | | | | 722 | 3 004 | 1 050 | | 200 |
| 625 | | | | | | | 500 | 1 972 | 600 | | 296 |
| 626 | | | | | | | 1 300 | 1 217 | 2 048 | | 1 000 |
| 628 | | | | | | | 600 | 393 | 1 260 | | 3 000 |
| 65281 | | | | | | | | 738 040 | | | |
| 6552 | | | | | | | 12 097 774 | | | | |
| 657458 | | | | | | | | | 6 600 | | |
| 674352 | | | | | | | | | | 81 000 | |
| 674381 | | | | | | | | | | | 125 000 |
| 677 | | | | | | | | | 12 000 | | 100 000 |
| | | | | | | | 12 105 474 | 749 032 | 46 517 | 81 000 | 258 886 |
| 962 | | | | | | | 53 750 | 106 432 | 106 546 | | |
| | | | | | | | 53 750 | 106 432 | 106 546 | 0 | 0 |
| | | | | | | | 12 159 224 | 855 464 | 153 063 | 81 000 | 258 886 |
| | | | | | | | | | | | |
| 722 | | | | | | | | | 12 000 | | 100 000 |
| 752 | | | | | | | | | | | 50 000 |
| | | | | | | | 0 | 0 | 12 000 | 0 | 150 000 |
| | | | | | | | 0 | 0 | 12 000 | 0 | 150 000 |
| | | | | | | | | | | | |
| | | | | | | | - 12 159 224 | - 855 464 | - 141 063 | - 81 000 | - 108 886 |

**BUDGET EXERCICE 2012
SECTION DE FONCTIONNEMENT (EN FCP)**

BUDGET GÉNÉRAL

Page 13

| PARTENARIAT AVEC LES "COLLECTIVITES" | | CHAPITRE : 963 |
|--------------------------------------|--|------------------------|
| ART | LIBELLE | BUDGET2012 |
| DEPENSES | | |
| | DEPENSES DIRECTES | |
| 606 | Achats non stockés de matières et fournitures | 33 749 910 |
| 613 | Locations | 2 864 400 |
| 61352 | Location de matériel informatique | 2 258 400 |
| 615 | Entretien et réparations | 8 770 616 |
| 616 | Primes d'assurances | 756 000 |
| 617 | Etudes et recherches | 5 000 000 |
| 618 | Divers services extérieurs | 1 340 900 |
| 622 | Rémunérations d'intermédiaires et honoraires | 1 238 191 |
| 623 | Publicité, publications, relations publiques | 5 355 844 |
| 624 | Transports | 4 975 675 |
| 625 | Déplacements et missions | 3 368 420 |
| 626 | Frais postaux et frais de télécommunications | 5 564 149 |
| 628 | Divers - Autres services extérieurs | 5 252 710 |
| 65281 | Continuité territoriale archipels | 738 040 050 |
| 6552 | Fonds intercommunal de péréquation | 12 097 774 281 |
| 657458 | Autres ass ou grpt sect tourisme-perluculture-pêch | 6 600 000 |
| 674352 | Etablissement de Teva | 81 000 000 |
| 674381 | Etablissement d'Aménagement et de Développement | 125 000 000 |
| 677 | Travaux en régie (E/O) | 112 000 000 |
| | Total DEPENSES DIRECTES | 13 240 909 546 |
| 962 | DEPENSES INDIRECTES PERSONNEL | 266 728 000 |
| | Total DEPENSES INDIRECTES | 266 728 000 |
| | TOTAL DEPENSES | 13 507 637 546 |
| RECETTES | | |
| | RECETTES DIRECTES | |
| 722 | Immobilisations corporelles (E/O) | 112 000 000 |
| 752 | Revenus des immeubles | 50 000 000 |
| | Total RECETTES DIRECTES | 162 000 000 |
| | TOTAL RECETTES | 162 000 000 |
| | DEFICIT | -13 345 637 546 |

| DETAIL PAR SOUS-CHAPITRES (EN MILLIERS DE FRANCS CFP) | | | | | | | | | | | |
|---|--|--|--|--|--|--|--|--|---|---|---|
| ARTICLES | | | | | | | | | 96401 EQUIPEMENTS ET AMENAGEMENTS TOURISTIQUES | 96402 AIDE ET REGULATION DU TOURISME | 96403 ANIMATION ET PROMOTION DU TOURISME |
| 606 | | | | | | | | | 4 800 | 2 100 | |
| 613 | | | | | | | | | 107 | 9 500 | |
| 61352 | | | | | | | | | | 816 | |
| 614 | | | | | | | | | | 2 900 | |
| 615 | | | | | | | | | 34 300 | 1 000 | |
| 616 | | | | | | | | | 170 | 115 | |
| 617 | | | | | | | | | 1 000 | 3 700 | |
| 618 | | | | | | | | | | 700 | |
| 622 | | | | | | | | | 400 | | |
| 623 | | | | | | | | | 2 000 | 257 | |
| 624 | | | | | | | | | 500 | 1 200 | |
| 625 | | | | | | | | | 300 | 1 070 | |
| 626 | | | | | | | | | | 2 500 | |
| 628 | | | | | | | | | 7 200 | 1 900 | |
| 657348A | | | | | | | | | | 2 700 | |
| 6574 | | | | | | | | | | 6 512 | |
| 657451A | | | | | | | | | | | 477 370 |
| 67438 | | | | | | | | | | 3 000 | |
| 6744 | | | | | | | | | | 6 979 | 782 000 |
| | | | | | | | | | 50 777 | 46 949 | 1 259 370 |
| 962 | | | | | | | | | 57 154 | 110 244 | |
| | | | | | | | | | 57 154 | 110 244 | 0 |
| | | | | | | | | | 107 931 | 157 193 | 1 259 370 |
| | | | | | | | | | | | |
| | | | | | | | | | 0 | 0 | 0 |
| | | | | | | | | | 0 | 0 | 0 |
| | | | | | | | | | | | |
| | | | | | | | | | - 107 931 | - 157 193 | - 1 259 370 |

BUDGET EXERCICE 2012
SECTION DE FONCTIONNEMENT (EN FCP)

BUDGET GÉNÉRAL

Page 15

| TOURISME | | CHAPITRE : 964 |
|----------|--|----------------|
| ART | LIBELLE | BUDGET2012 |
| DEPENSES | | |
| | DEPENSES DIRECTES | |
| 606 | Achats non stockés de matières et fournitures | 6 900 000 |
| 613 | Locations | 9 607 000 |
| 61352 | Location de matériel informatique | 816 000 |
| 614 | Charges locatives et de copropriété | 2 900 000 |
| 615 | Entretien et réparations | 35 300 000 |
| 616 | Primes d'assurances | 285 000 |
| 617 | Etudes et recherches | 4 700 000 |
| 618 | Divers services extérieurs | 700 000 |
| 622 | Rémunérations d'intermédiaires et honoraires | 400 000 |
| 623 | Publicité, publications, relations publiques | 2 257 000 |
| 624 | Transports | 1 700 000 |
| 625 | Déplacements et missions | 1 370 000 |
| 626 | Frais postaux et frais de télécommunications | 2 500 000 |
| 628 | Divers - Autres services extérieurs | 9 100 000 |
| 657348A | Institut de la Jeunesse et des Sports de la Pf | 2 700 000 |
| 6574 | Sub. aux associat* & autres organismes droit privé | 6 512 000 |
| 657451A | GIE Tahiti tourisme | 477 370 000 |
| 67438 | Aut. sub. exceptionnelles aux organismes publics | 3 000 000 |
| 6744 | Sub. excep associat* & aut. organismes droit privé | 788 978 760 |
| | Total DEPENSES DIRECTES | 1 357 095 760 |
| 962 | DEPENSES INDIRECTES | 167 398 000 |
| | PERSONNEL | |
| | Total DEPENSES INDIRECTES | 167 398 000 |
| | TOTAL DEPENSES | 1 524 493 760 |
| RECETTES | | |
| | RECETTES DIRECTES | |
| | Total RECETTES DIRECTES | 0 |
| | TOTAL RECETTES | 0 |
| | | |
| | | |
| | | |
| | | |
| | | |
| | | |
| | | |
| | | |
| | | |
| | | |
| | | |
| | | |
| | | |
| | | |
| | | |
| | | |
| | | |
| | | |
| | | |
| | | |
| | | |
| | | |
| | | |
| | | |
| | | |
| | | |
| | | |
| | | |
| | | |
| | | |
| | | |
| | | |
| | | |
| | | |
| | | |
| | | |
| | | |
| | | |
| | | |
| | | |
| | | |
| | | |
| | | |
| | | |
| | | |
| | | |
| | | |
| | | |
| | | |
| | | |
| | | |
| | | |
| | | |
| | | |
| | | |
| | | |
| | | |
| | | |
| | | |
| | | |
| | | |
| | | |
| | | |
| | | |
| | | |
| | | |
| | | |
| | | |
| | | |
| | | |
| | | |
| | | |
| | | |
| | | |
| | | |
| | | |
| | | |
| | | |
| | | |
| | | |
| | | |
| | | |
| | | |
| | | |
| | | |
| | | |
| | | |
| | | |
| | | |
| | | |
| | | |
| | | |
| | | |
| | | |
| | | |
| | | |
| | | |
| | | |
| | | |
| | | |
| | | |
| | | |
| | | |
| | | |
| | | |
| | | |
| | | |
| | | |
| | | |
| | | |
| | | |
| | | |
| | | |
| | | |
| | | |
| | | |
| | | |
| | | |
| | | |
| | | |
| | | |
| | | |
| | | |
| | | |
| | | |
| | | |
| | | |
| | | |
| | | |
| | | |
| | | |
| | | |
| | | |
| | | |
| | | |
| | | |
| | | |
| | | |
| | | |
| | | |
| | | |
| | | |
| | | |
| | | |
| | | |
| | | |
| | | |
| | | |
| | | |
| | | |
| | | |
| | | |
| | | |
| | | |
| | | |
| | | |
| | | |
| | | |
| | | |
| | | |
| | | |
| | | |
| | | |
| | | |
| | | |
| | | |
| | | |
| | | |
| | | |
| | | |
| | | |
| | | |
| | | |
| | | |
| | | |
| | | |
| | | |
| | | |
| | | |
| | | |
| | | |
| | | |
| | | |
| | | |
| | | |
| | | |
| | | |
| | | |
| | | |
| | | |
| | | |
| | | |
| | | |
| | | |
| | | |
| | | |
| | | |
| | | |
| | | |
| | | |
| | | |
| | | |
| | | |
| | | |
| | | |
| | | |
| | | |
| | | |
| | | |
| | | |
| | | |
| | | |
| | | |
| | | |
| | | |
| | | |
| | | |
| | | |
| | | |
| | | |
| | | |
| | | |
| | | |
| | | |
| | | |
| | | |
| | | |
| | | |
| | | |
| | | |
| | | |
| | | |
| | | |
| | | |
| | | |
| | | |
| | | |
| | | |
| | | |
| | | |
| | | |
| | | |
| | | |
| | | |
| | | |
| | | |
| | | |
| | | |
| | | |
| | | |
| | | |
| | | |
| | | |
| | | |
| | | |
| | | |
| | | |
| | | |
| | | |
| | | |
| | | |
| | | |
| | | |
| | | |
| | | |
| | | |
| | | |
| | | |
| | | |
| | | |
| | | |
| | | |
| | | |
| | | |
| | | |
| | | |
| | | |
| | | |
| | | |
| | | |
| | | |
| | | |
| | | |
| | | |
| | | |
| | | |
| | | |
| | | |
| | | |
| | | |
| | | |
| | | |
| | | |
| | | |
| | | |
| | | |
| | | |
| | | |
| | | |
| | | |
| | | |
| | | |
| | | |
| | | |

| DETAIL PAR SOUS-CHAPITRES (EN MILLIERS DE FRANCS CFP) | | | | | | | | | | | |
|---|--|--|--|--|--|--|------------------------------------|-----------------|----------------------------------|-----------------------|--------------------|
| ARTICLES | | | | | | | 96501 AGRICULTURE ET ELEVAGE | 96502 FORETS | 96503 PECHE ET AQUACULTURE | 96504 PERLICULTURE | 96505 ARTISANAT |
| 602 | | | | | | | | | | 20 | |
| 606 | | | | | | | 51 968 | 18 569 | 40 000 | 15 640 | 1 500 |
| 607 | | | | | | | 24 681 | | | | |
| 613 | | | | | | | 5 565 | 170 | 18 500 | 14 000 | 100 |
| 61352 | | | | | | | 5 316 | | 1 632 | 816 | 816 |
| 615 | | | | | | | 15 657 | 5 970 | 10 300 | 4 400 | 2 000 |
| 616 | | | | | | | 6 077 | | 3 300 | 1 650 | 1 020 |
| 617 | | | | | | | | | 16 300 | 24 000 | |
| 618 | | | | | | | 3 000 | | 3 868 | 1 000 | 200 |
| 622 | | | | | | | 500 | | 6 200 | 1 150 | |
| 623 | | | | | | | 14 650 | 300 | 8 900 | 1 000 | 1 239 |
| 624 | | | | | | | 7 550 | 896 | 8 700 | 4 200 | 1 500 |
| 625 | | | | | | | 17 102 | 2 738 | 6 600 | 5 200 | 1 500 |
| 626 | | | | | | | 15 198 | 200 | 6 000 | 7 500 | 2 400 |
| 628 | | | | | | | 8 168 | 757 | 33 700 | 2 450 | 3 751 |
| 635 | | | | | | | | | | 650 | |
| 6523 | | | | | | | | | 300 000 | 25 000 | |
| 6524 | | | | | | | 128 000 | | | | |
| 6568 | | | | | | | | | 10 000 | | |
| 657351 | | | | | | | 126 000 | | | | |
| 657352 | | | | | | | 1 150 000 | | | | |
| 6574 | | | | | | | 22 880 | | | | 35 200 |
| 674351 | | | | | | | 198 000 | | | | |
| 674353 | | | | | | | | | | 72 000 | |
| 674358 | | | | | | | | | 248 000 | | |
| 677 | | | | | | | 29 500 | 4 700 | | | 1 500 |
| | | | | | | | 1 829 812 | 34 300 | 722 000 | 180 676 | 52 726 |
| 962 | | | | | | | 1 500 989 | 291 448 | 296 563 | 226 459 | 62 242 |
| | | | | | | | 1 500 989 | 291 448 | 296 563 | 226 459 | 62 242 |
| | | | | | | | 3 330 801 | 325 748 | 1 018 563 | 407 135 | 114 968 |
| 7021 | | | | | | | 5 000 | | | | |
| 7022 | | | | | | | | 2 500 | | | |
| 7028 | | | | | | | 7 000 | | | | |
| 7068 | | | | | | | 21 300 | 40 000 | | | |
| 707 | | | | | | | 18 400 | | | | |
| 722 | | | | | | | 29 500 | 4 700 | | | 1 500 |
| 7477 | | | | | | | 765 | | | | |
| | | | | | | | 81 965 | 47 200 | 0 | 0 | 1 500 |
| | | | | | | | 81 965 | 47 200 | 0 | 0 | 1 500 |
| | | | | | | | | | | | |
| | | | | | | | - 3 248 836 | - 278 548 | - 1 018 563 | - 407 135 | - 113 468 |

BUDGET EXERCICE 2012
SECTION DE FONCTIONNEMENT (EN FCP)

BUDGET GÉNÉRAL

Page 17

| DEVELOPPEMENT DES RESSOURCES PROPRES | | CHAPITRE : 965 |
|--------------------------------------|---|-----------------------|
| ART | LIBELLE | BUDGET2012 |
| DEPENSES | | |
| | DEPENSES DIRECTES | |
| 602 | Achats stockés - Autres approvisionnements | 20 000 |
| 606 | Achats non stockés de matières et fournitures | 127 676 034 |
| 607 | Achats de marchandises | 24 681 250 |
| 613 | Locations | 38 335 000 |
| 61352 | Location de matériel informatique | 8 579 832 |
| 615 | Entretien et réparations | 38 327 361 |
| 616 | Primes d'assurances | 12 047 000 |
| 617 | Etudes et recherches | 40 300 000 |
| 618 | Divers services extérieurs | 8 068 000 |
| 622 | Rémunérations d'intermédiaires et honoraires | 7 850 000 |
| 623 | Publicité, publications, relations publiques | 26 089 000 |
| 624 | Transports | 22 846 100 |
| 625 | Déplacements et missions | 33 140 000 |
| 626 | Frais postaux et frais de télécommunications | 31 298 200 |
| 628 | Divers - Autres services extérieurs | 48 826 115 |
| 635 | Autres impôts, taxes et versements assimilés | 650 000 |
| 6523 | Aides sectrs per/culture, pêche & aquaculture | 325 000 000 |
| 6524 | Aides aux secteurs de l'agriculture, élevage... | 128 000 000 |
| 6568 | Autres participations | 10 000 000 |
| 657351 | Chambre d'agriculture et de la pêche lagonaire | 126 000 000 |
| 657352 | Caisse de soutien au prix du coprah | 1 150 000 000 |
| 6574 | Sub. aux associa ^{ti} on & autres organismes droit privé | 58 080 000 |
| 674351 | Vanille de Tahiti | 198 000 000 |
| 674353 | Maison de la perle | 72 000 000 |
| 674358 | Autres subv sect tourisme-perlic-pêche/aquac-agric | 248 000 000 |
| 677 | Travaux en régie (E/O) | 35 700 000 |
| | Total DEPENSES DIRECTES | 2 819 513 892 |
| 962 | DEPENSES INDIRECTES PERSONNEL | 2 377 701 000 |
| | Total DEPENSES INDIRECTES | 2 377 701 000 |
| | TOTAL DEPENSES | 5 197 214 892 |
| RECETTES | | |
| | RECETTES DIRECTES | |
| 7021 | Ventes de bétail | 5 000 000 |
| 7022 | Coupes de bois | 2 500 000 |
| 7028 | Autres produits | 7 000 000 |
| 7068 | Autres prestations de services | 61 300 000 |
| 707 | Ventes de marchandises | 18 400 000 |
| 722 | Immobilisations corporelles (E/O) | 35 700 000 |
| 7477 | Participations du Fonds européens & Internationaux | 765 000 |
| | Total RECETTES DIRECTES | 130 665 000 |
| | TOTAL RECETTES | 130 665 000 |
| | DEFICIT | -5 066 549 892 |

| DETAIL PAR SOUS-CHAPITRES (EN MILLIERS DE FRANCS CFP) | | | | | | | | | | | |
|---|--|--|--|--|--|--|--|---------------------|--|---|---------------------------------|
| ARTICLES | | | | | | | | 96601 REGULATION | 96602 CDMMERCE EXTERIEUR ET PROMOTION | 96603 DEVELOPPEMENT DES ENTREPRISES | 96604 REGULATION DES PRIX |
| 606 | | | | | | | | 57 041 | 1 067 | 1 475 | |
| 613 | | | | | | | | 940 | | 27 | |
| 61352 | | | | | | | | 1 632 | 1 632 | 816 | |
| 615 | | | | | | | | 2 409 | 720 | 300 | |
| 616 | | | | | | | | 593 | 123 | 45 | |
| 617 | | | | | | | | 11 500 | | | |
| 618 | | | | | | | | 719 | 650 | 110 | |
| 622 | | | | | | | | 1 046 | 1 800 | | |
| 623 | | | | | | | | 4 156 | 1 850 | 500 | |
| 624 | | | | | | | | 1 767 | 950 | 100 | |
| 625 | | | | | | | | 1 767 | 950 | 100 | |
| 626 | | | | | | | | 6 009 | 1 080 | 700 | |
| 627 | | | | | | | | | 6 | | |
| 628 | | | | | | | | 2 578 | 1 622 | 1 100 | |
| 635 | | | | | | | | 68 | | | |
| 652 | | | | | | | | | | | 524 000 |
| 6525 | | | | | | | | | 31 500 | 95 580 | |
| 6527 | | | | | | | | | | 485 900 | |
| 6573 | | | | | | | | | | 2 250 | |
| 657362 | | | | | | | | 380 000 | | | |
| 6581 | | | | | | | | 3 460 | | | |
| 674353 | | | | | | | | | 50 000 | | |
| | | | | | | | | 475 684 | 93 950 | 589 003 | 524 000 |
| 962 | | | | | | | | 258 602 | 82 551 | 65 846 | |
| | | | | | | | | 258 602 | 82 551 | 65 846 | 0 |
| | | | | | | | | 734 286 | 176 501 | 654 849 | 524 000 |
| 773 | | | | | | | | 45 000 | | | |
| | | | | | | | | 45 000 | 0 | 0 | 0 |
| | | | | | | | | 45 000 | 0 | 0 | 0 |
| | | | | | | | | | | | |
| | | | | | | | | - 689 286 | - 176 501 | - 654 849 | - 524 000 |

**BUDGET EXERCICE 2012
SECTION DE FONCTIONNEMENT (EN FCP)**

BUDGET GÉNÉRAL

Page 19

| ECONOMIE GENERALE | | CHAPITRE : 966 |
|-------------------|--|-----------------------|
| ART | LIBELLE | BUDGET2012 |
| DEPENSES | | |
| | DEPENSES DIRECTES | |
| 606 | Achats non stockés de matières et fournitures | 59 583 200 |
| 613 | Locations | 967 000 |
| 61352 | Location de matériel informatique | 4 080 000 |
| 615 | Entretien et réparations | 3 428 700 |
| 616 | Primes d'assurances | 760 700 |
| 617 | Etudes et recherches | 11 500 000 |
| 618 | Divers services extérieurs | 1 479 100 |
| 622 | Rémunérations d'intermédiaires et honoraires | 2 846 240 |
| 623 | Publicité, publications, relations publiques | 6 506 400 |
| 624 | Transports | 2 817 200 |
| 625 | Déplacements et missions | 2 817 200 |
| 626 | Frais postaux et frais de télécommunications | 7 788 584 |
| 627 | Services bancaires et assimilés | 6 000 |
| 628 | Divers - Autres services extérieurs | 5 299 100 |
| 635 | Autres impôts, taxes et versements assimilés | 68 000 |
| 652 | Aides à caractère économique | 524 000 000 |
| 6525 | Aides sectrs commerce, industrie, des entreprises | 127 080 000 |
| 6527 | Aides au secteur du logement,... | 485 900 000 |
| 6573 | Subventions aux organismes publics | 2 250 000 |
| 657362 | Institut de la statistique | 380 000 000 |
| 6581 | Redevances pr concessions,brevets,licences,procé.. | 3 459 553 |
| 674353 | Maison de la parla | 50 000 000 |
| | Total DEPENSES DIRECTES | 1 682 636 977 |
| 962 | DEPENSES INDIRECTES | |
| | PERSONNEL | 406 999 000 |
| | Total DEPENSES INDIRECTES | 406 999 000 |
| | TOTAL DEPENSES | 2 089 635 977 |
| RECETTES | | |
| 773 | RECETTES DIRECTES | |
| | Mandats annulés (sur exercices antérieurs) | 45 000 000 |
| | Total RECETTES DIRECTES | 45 000 000 |
| | TOTAL RECETTES | 45 000 000 |
| | DEFICIT | -2 044 635 977 |

| DETAIL PAR SOUS-CHAPITRES (EN MILLIERS DE FRANCS CFP) | | | | | | | | | | | |
|---|--|--|--|--|--|--|--|--|------------------|--|---------------------------------------|
| ARTICLES | | | | | | | | | 96701 TRAVAIL | 96702 EMPLDI ET INSERTION PROFESSIONNELLE | 96703 FORMATION PROFESSIONNELLE |
| 606 | | | | | | | | | 6 931 | 32 458 | 14 613 |
| 613 | | | | | | | | | 30 500 | 56 850 | 19 952 |
| 61352 | | | | | | | | | 1 632 | 612 | 1 204 |
| 614 | | | | | | | | | 3 614 | 4 633 | 1 544 |
| 615 | | | | | | | | | 2 107 | 12 731 | 9 644 |
| 616 | | | | | | | | | 471 | 2 550 | 1 079 |
| 618 | | | | | | | | | 8 578 | 150 | 75 850 |
| 622 | | | | | | | | | 1 541 | | 12 100 |
| 623 | | | | | | | | | 1 268 | 1 200 | 800 |
| 624 | | | | | | | | | 3 083 | 600 | 6 000 |
| 625 | | | | | | | | | 2 400 | 450 | 2 650 |
| 626 | | | | | | | | | 6 173 | 5 820 | 3 590 |
| 628 | | | | | | | | | 1 208 | 8 603 | 3 068 |
| 6513 | | | | | | | | | | | 170 751 |
| 6514 | | | | | | | | | | | 6 720 |
| 652 | | | | | | | | | | | 19 000 |
| 65212 | | | | | | | | | | 3 472 000 | 900 000 |
| 65213 | | | | | | | | | 263 000 | | |
| 6523 | | | | | | | | | | | 9 000 |
| 657321 | | | | | | | | | | | 138 000 |
| 657322 | | | | | | | | | | | 746 000 |
| 657323 | | | | | | | | | | | 70 000 |
| 657331C | | | | | | | | | 1 200 000 | | |
| 657332 | | | | | | | | | | | 33 000 |
| 657342 | | | | | | | | | | | 88 046 |
| 657411 | | | | | | | | | | | 11 250 |
| 657421 | | | | | | | | | 25 000 | | |
| 673 | | | | | | | | | 564 | | |
| 678 | | | | | | | | | 800 000 | 72 000 | |
| | | | | | | | | | 2 358 069 | 3 670 656 | 2 343 859 |
| 962 | | | | | | | | | 101 740 | 359 416 | 140 693 |
| | | | | | | | | | 101 740 | 359 416 | 140 693 |
| | | | | | | | | | 2 459 809 | 4 030 072 | 2 484 552 |
| 74718 | | | | | | | | | 12 626 | | |
| 7581 | | | | | | | | | 5 000 | | |
| | | | | | | | | | 17 626 | 0 | 0 |
| | | | | | | | | | 17 626 | 0 | 0 |
| | | | | | | | | | | | |
| | | | | | | | | | - 2 442 183 | - 4 030 072 | - 2 484 552 |

**BUDGET EXERCICE 2012
SECTION DE FONCTIONNEMENT (EN FCP)**

BUDGET GÉNÉRAL

Page 21

| TRAVAIL ET EMPLOI | | CHAPITRE : 967 |
|-------------------|--|-----------------------|
| ART | LIBELLE | BUDGET2012 |
| DEPENSES | | |
| | DEPENSES DIRECTES | |
| 606 | Achats non stockés de matières et fournitures | 54 001 193 |
| 613 | Locations | 107 301 777 |
| 61352 | Location de matériel informatique | 3 448 000 |
| 614 | Charges locatives et de copropriété | 9 791 449 |
| 615 | Entretien et réparations | 24 481 220 |
| 616 | Primes d'assurances | 4 099 602 |
| 618 | Divers services extérieurs | 84 578 185 |
| 622 | Rémunérations d'intermédiaires et honoraires | 13 640 660 |
| 623 | Publicité, publications, relations publiques | 3 268 060 |
| 624 | Transports | 9 682 652 |
| 625 | Déplacements et missions | 5 499 596 |
| 626 | Frais postaux et frais de télécommunications | 15 583 440 |
| 628 | Divers - Autres services extérieurs | 12 877 753 |
| 6513 | Bourses | 170 750 625 |
| 6514 | Autres prestations | 6 720 000 |
| 652 | Aides à caractère économique | 19 000 000 |
| 65212 | Emploi et insertion professionnelle | 4 372 000 000 |
| 65213 | Aide à la revalorisation du SMIG | 263 000 000 |
| 6523 | Aides sectrs periculture, pêche & aquaculture | 9 000 000 |
| 657321 | Institut de formation maritime, pêche et commerce | 138 000 000 |
| 657322 | Centre de formation professionnelle pour adultes | 746 000 000 |
| 657323 | Elbs public enseignement, format* profes agricoles | 70 000 000 |
| 657331C | RGS | 1 200 000 000 |
| 657332 | Centre hospitalier de Polynésie française | 33 000 000 |
| 657342 | Centre des métiers d'art | 88 046 000 |
| 657411 | APES CNAM | 11 250 000 |
| 657421 | Syndicats de salariés | 25 000 000 |
| 673 | Titres annulés | 564 000 |
| 678 | Autres charges exceptionnelles | 872 000 000 |
| | Total DEPENSES DIRECTES | 8 372 584 212 |
| 962 | DEPENSES INDIRECTES PERSONNEL | 601 849 000 |
| | Total DEPENSES INDIRECTES | 601 849 000 |
| | TOTAL DEPENSES | 8 974 433 212 |
| RECETTES | | |
| | RECETTES DIRECTES | |
| 74718 | Autres participations de l'Etat | 12 625 895 |
| 7581 | Amendes et condamnations non fiscales | 5 000 000 |
| | Total RECETTES DIRECTES | 17 625 895 |
| | TOTAL RECETTES | 17 625 895 |
| | DEFICIT | -8 956 807 317 |

| DETAIL PAR SOUS-CHAPITRES (EN MILLIERS DE FRANCS CFP) | | | | | | | | | | | |
|---|--|--|--|--|--|--|--|--|---------|---|--|
| ARTICLES | | | | | | | | | | 96801 CULTURE ET ART CONTEMPORAIN | 96802 PATRIMOINE ET TRANSMISS* DES SAVOIRS TRADITIONNELS |
| 606 | | | | | | | | | | | 10 360 |
| 613 | | | | | | | | | | | 80 |
| 61352 | | | | | | | | | | | 816 |
| 615 | | | | | | | | | | | 2 500 |
| 616 | | | | | | | | | | | 150 |
| 617 | | | | | | | | | | | 400 |
| 618 | | | | | | | | | | | 300 |
| 622 | | | | | | | | | | | 2 500 |
| 623 | | | | | | | | | 960 | | 700 |
| 624 | | | | | | | | | | | 800 |
| 625 | | | | | | | | | | | 1 000 |
| 626 | | | | | | | | | | | 900 |
| 628 | | | | | | | | | | | 434 |
| 6518 | | | | | | | | | | | |
| 6573 | | | | | | | | | 4 000 | | |
| 657341 | | | | | | | | | 3 000 | | 1 200 |
| 657343 | | | | | | | | | 225 000 | | |
| 657344 | | | | | | | | | 200 900 | | |
| 6574 | | | | | | | | | | | 127 500 |
| 674341 | | | | | | | | | 52 756 | | 7 392 |
| 677 | | | | | | | | | 152 342 | | 3 000 |
| | | | | | | | | | | 638 958 | 160 032 |
| 962 | | | | | | | | | | 172 574 | 168 190 |
| | | | | | | | | | | 172 574 | 168 190 |
| | | | | | | | | | | | |
| | | | | | | | | | | 811 532 | 328 222 |
| | | | | | | | | | | | |
| 722 | | | | | | | | | | | 3 000 |
| | | | | | | | | | | 0 | 3 000 |
| | | | | | | | | | | | |
| | | | | | | | | | | 0 | 3 000 |
| | | | | | | | | | | | |
| | | | | | | | | | | | |
| | | | | | | | | | | - 811 532 | - 325 222 |

**BUDGET EXERCICE 2012
SECTION DE FONCTIONNEMENT (EN FCP)**

BUDGET GÉNÉRAL

Page 23

| CULTURE ET PATRIMOINE | | CHAPITRE : 968 |
|-----------------------|--|-----------------------|
| ART | LIBELLE | BUDGET2012 |
| DEPENSES | | |
| | DEPENSES DIRECTES | |
| 606 | Achats non stockés de matières et fournitures | 10 360 000 |
| 613 | Locations | 80 000 |
| 61352 | Location de matériel informatique | 816 000 |
| 615 | Entretien et réparations | 2 500 000 |
| 616 | Primes d'assurances | 150 000 |
| 617 | Etudes et recherches | 400 000 |
| 618 | Divers services extérieurs | 300 000 |
| 622 | Rémunérations d'intermédiaires et honoraires | 2 500 000 |
| 623 | Publicité, publications, relations publiques | 1 660 000 |
| 624 | Transports | 800 000 |
| 625 | Déplacements et missions | 1 000 000 |
| 626 | Frais postaux et frais de télécommunications | 900 000 |
| 628 | Divers - Autres services extérieurs | 434 000 |
| 6518 | Autres - Aides à la personne | 4 000 000 |
| 6573 | Subventions aux organismes publics | 4 200 000 |
| 657341 | Conservatoire artistique | 225 000 000 |
| 657343 | Te fere tauhiti nui | 200 900 000 |
| 657344 | Musée de Tahiti et des îles | 127 600 000 |
| 6574 | Sub. aux associat° & autres organismes droit privé | 60 148 000 |
| 674341 | Heiva nui | 152 342 250 |
| 677 | Travaux en régie (E/O) | 3 000 000 |
| | Total DEPENSES DIRECTES | 798 990 250 |
| 962 | DEPENSES INDIRECTES | |
| | PERSONNEL | 340 764 000 |
| | Total DEPENSES INDIRECTES | 340 764 000 |
| | TOTAL DEPENSES | 1 139 754 250 |
| RECETTES | | |
| | RECETTES DIRECTES | |
| 722 | Immobilisations corporelles (E/O) | 3 000 000 |
| | Total RECETTES DIRECTES | 3 000 000 |
| | TOTAL RECETTES | 3 000 000 |
| | DEFICIT | -1 136 754 250 |

| DETAIL PAR SOUS-CHAPITRES (EN MILLIERS DE FRANCS CFP) | | | | | | | | | | | |
|---|--|--|--|--|--|-----------------------------------|-------------------------------------|--|--|-------------------------------|--|
| ARTICLES | | | | | | 96901 ENSEIGNEMENT PRIMAIRE | 96902 ENSEIGNEMENT SECONDAIRE | 96903 ENSEIGNEMENT PROFESSIONNEL | 96904 ENSEIGNEMENT SUPERIEUR ET RECHERCHE | 96905 SOUTIEN A L'ELEVE | 96906 PROMOTION LANGUES POLYNESIENNES, PLURILINGUISME... |
| 606 | | | | | | 39 816 | 14 000 | 1 000 | 5 400 | | 8 000 |
| 613 | | | | | | 580 | 7 170 | 605 | 500 | | |
| 61352 | | | | | | 3 684 | 816 | | 816 | | |
| 615 | | | | | | 22 576 | 1 200 | | 130 | | |
| 616 | | | | | | 550 | 10 000 | | 25 | | |
| 617 | | | | | | | | | 57 228 | | |
| 618 | | | | | | 1 815 | 8 183 | 3 000 | 2 000 | | 3 000 |
| 622 | | | | | | 400 | | | | | |
| 623 | | | | | | 3 050 | 4 880 | 600 | 1 080 | | 16 550 |
| 624 | | | | | | 55 547 | 12 519 | 4 500 | 2 735 | | 8 000 |
| 625 | | | | | | 16 000 | 14 406 | 5 319 | 5 951 | | 5 400 |
| 626 | | | | | | 18 958 | 14 250 | | 420 | | |
| 628 | | | | | | 15 680 | 7 990 | | 2 600 | | 1 450 |
| 6513 | | | | | | | | | | 1 200 000 | |
| 6514 | | | | | | 11 000 | | 119 000 | | 50 000 | |
| 65511 | | | | | | | 390 900 | 321 576 | | | |
| 65512 | | | | | | | 477 920 | | | | |
| 6568 | | | | | | 300 | | | 4 900 | | |
| 657312 | | | | | | 52 942 | | | | | |
| 657313 | | | | | | | 83 400 | 23 000 | | | 16 738 |
| 6574 | | | | | | 57 469 | 15 642 | 123 000 | | 43 120 | 8 410 |
| 657441A | | | | | | | | | | | 5 710 |
| 657441B | | | | | | | | | | | 14 200 |
| 657441C | | | | | | | | | | | |
| 6581 | | | | | | | | | 500 | | |
| 677 | | | | | | | | | | | |
| | | | | | | 300 366 | 1 063 276 | 601 600 | 84 285 | 1 293 120 | 87 458 |
| 962 | | | | | | 1 601 872 | 694 704 | 188 608 | 22 771 | 16 462 | |
| | | | | | | 1 601 872 | 694 704 | 188 608 | 22 771 | 16 462 | 0 |
| | | | | | | | | | | | |
| | | | | | | 1 902 238 | 1 757 980 | 790 208 | 107 056 | 1 309 582 | 87 458 |
| | | | | | | | | | | | |
| 7068 | | | | | | | 50 | | | | |
| 722 | | | | | | | | | 500 | | |
| 74711 | | | | | | 35 770 | 536 915 | 456 600 | 14 282 | | |
| 74716 | | | | | | | | | 7 250 | | |
| 7475 | | | | | | 592 | | | 1 617 | | |
| 7477 | | | | | | | | | | | |
| | | | | | | 36 361 | 536 965 | 456 600 | 23 649 | 0 | 0 |
| | | | | | | | | | | | |
| | | | | | | 36 361 | 536 965 | 456 600 | 23 649 | 0 | 0 |
| | | | | | | | | | | | |
| | | | | | | - 1 865 877 | - 1 221 015 | - 333 608 | - 83 407 | - 1 309 582 | - 87 458 |

BUDGET EXERCICE 2012
SECTION DE FONCTIONNEMENT (EN FCP)

BUDGET GÉNÉRAL

Page 25

| ENSEIGNEMENT | | CHAPITRE : 969 |
|-----------------|---|-----------------------|
| ART | LIBELLE | BUDGET2012 |
| DEPENSES | | |
| | DEPENSES DIRECTES | |
| 606 | Achats non stockés de matières et fournitures | 68 216 179 |
| 613 | Locations | 8 855 000 |
| 61352 | Location de matériel informatique | 5 315 832 |
| 615 | Entretien et réparations | 23 905 700 |
| 616 | Primes d'assurances | 10 675 000 |
| 617 | Etudes et recherches | 57 227 651 |
| 618 | Divers services extérieurs | 17 998 130 |
| 622 | Rémunérations d'intermédiaires et honoraires | 400 000 |
| 623 | Publicité, publications, relations publiques | 26 160 000 |
| 624 | Transports | 83 301 234 |
| 625 | Déplacements et missions | 47 075 946 |
| 626 | Frais postaux et frais de télécommunications | 33 628 311 |
| 628 | Divers - Autres services extérieurs | 27 719 553 |
| 6513 | Bourses | 1 200 000 000 |
| 6514 | Autres prestations | 180 000 000 |
| 65511 | Etablissements publics | 712 476 000 |
| 65512 | Etablissements privés | 477 920 286 |
| 6568 | Autres participations | 5 200 000 |
| 657312 | Centre de recherche & de documentation pédagogique | 52 941 974 |
| 657313 | Collèges et lycées publics | 106 400 000 |
| 6574 | Sub. aux associat° & autres organismes droit privé | 239 230 556 |
| 657441A | Académie lahltienne | 16 738 000 |
| 657441B | Académie marquisienne | 8 410 000 |
| 657441C | Académie paumotu mangareva | 5 710 000 |
| 6581 | Redevances pr concessions, brevets, licences, procé.. | 14 200 000 |
| 677 | Travaux en régie (E/O) | 500 000 |
| | Total DEPENSES DIRECTES | 3 430 105 352 |
| 962 | DEPENSES INDIRECTES | 2 524 416 521 |
| | PERSONNEL | |
| | Total DEPENSES INDIRECTES | 2 524 416 521 |
| | TOTAL DEPENSES | 5 954 521 873 |
| RECETTES | | |
| | RECETTES DIRECTES | |
| 7068 | Autres prestations de services | 50 000 |
| 722 | Immobilisations corporelles (E/O) | 500 000 |
| 74711 | Participations de l'Etat - Education | 1 043 566 539 |
| 74716 | Contrat de projets | 7 250 000 |
| 7475 | Participations des établissements publics | 591 527 |
| 7477 | Participations du Fonds européens & Internationaux | 1 617 064 |
| | Total RECETTES DIRECTES | 1 053 575 130 |
| | TOTAL RECETTES | 1 053 575 130 |
| | DEFICIT | -4 900 946 743 |

| DETAIL PAR SOUS-CHAPITRES (EN MILLIERS DE FRANCS CFP) | | | | | | | | | | | |
|---|--|--|--|--|--|--|--|--|---|---|--|
| ARTICLES | | | | | | | | | 97001 OFFRE DE SANTE - MEDECINE CURATIVE | 97002 SANTE PUBLIQUE - PREVENTION | 97003 VEILLE ET SECURITE SANITAIRES |
| 602 | | | | | | | | | 247 000 | 214 000 | |
| 606 | | | | | | | | | 262 524 | 36 000 | 11 932 |
| 613 | | | | | | | | | 11 186 | 2 100 | 1 034 |
| 61352 | | | | | | | | | 3 000 | 2 500 | 1 660 |
| 615 | | | | | | | | | 94 142 | 8 600 | 2 760 |
| 616 | | | | | | | | | 2 324 | 1 166 | 680 |
| 617 | | | | | | | | | 12 432 | 984 | 37 689 |
| 618 | | | | | | | | | 18 383 | 2 759 | 300 |
| 622 | | | | | | | | | 58 878 | 124 062 | 194 663 |
| 623 | | | | | | | | | 970 | 10 353 | 190 |
| 624 | | | | | | | | | 67 007 | 13 955 | 2 133 |
| 625 | | | | | | | | | 134 680 | 5 050 | 2 002 |
| 626 | | | | | | | | | 59 660 | 8 342 | 1 765 |
| 627 | | | | | | | | | 29 | 6 | |
| 628 | | | | | | | | | 100 473 | 24 552 | 226 |
| 635 | | | | | | | | | 3 | 3 | |
| 647 | | | | | | | | | | 10 | |
| 657332 | | | | | | | | | 326 000 | | |
| 6574 | | | | | | | | | | 22 388 | |
| 674311 | | | | | | | | | | 315 000 | |
| 677 | | | | | | | | | 37 600 | | |
| | | | | | | | | | 1 436 290 | 791 849 | 257 034 |
| 962 | | | | | | | | | 3 354 047 | 1 506 882 | 392 286 |
| | | | | | | | | | 3 354 047 | 1 506 882 | 392 286 |
| | | | | | | | | | 4 790 337 | 2 298 731 | 649 322 |
| | | | | | | | | | | | |
| 7063 | | | | | | | | | 1 200 000 | | |
| 722 | | | | | | | | | 37 600 | | |
| 74716 | | | | | | | | | 36 667 | | 77 297 |
| 7477 | | | | | | | | | | 14 000 | |
| 772 | | | | | | | | | 115 000 | | |
| 773 | | | | | | | | | 55 000 | | |
| | | | | | | | | | 1 444 267 | 14 000 | 77 297 |
| | | | | | | | | | 1 444 267 | 14 000 | 77 297 |
| | | | | | | | | | | | |
| | | | | | | | | | | | |
| | | | | | | | | | -3 346 071 | -2 284 731 | - 572 025 |

**BUDGET EXERCICE 2012
SECTION DE FONCTIONNEMENT (EN FCP)**

BUDGET GÉNÉRAL

Page 27

| SANTÉ | | CHAPITRE : 970 |
|-----------------|--|-----------------------|
| ART | LIBELLE | BUDGET2012 |
| DEPENSES | | |
| | DEPENSES DIRECTES | |
| 602 | Achats stockés - Autres approvisionnements | 461 000 000 |
| 606 | Achats non stockés de matières et fournitures | 310 455 596 |
| 613 | Locations | 14 320 000 |
| 61352 | Location de matériel informatique | 7 160 000 |
| 615 | Entretien et réparations | 105 501 744 |
| 616 | Primes d'assurances | 4 170 000 |
| 617 | Etudes et recherches | 51 104 368 |
| 618 | Divers services extérieurs | 21 441 173 |
| 622 | Rémunérations d'intermédiaires et honoraires | 377 623 438 |
| 623 | Publicité, publications, relations publiques | 11 513 105 |
| 624 | Transports | 83 095 131 |
| 625 | Déplacements et missions | 141 732 310 |
| 626 | Frais postaux et frais de télécommunications | 69 766 490 |
| 627 | Services bancaires et assimilés | 34 920 |
| 628 | Divers - Autres services extérieurs | 125 251 122 |
| 635 | Autres impôts, taxes et versements assimilés | 6 000 |
| 647 | Autres charges sociales | 9 750 |
| 657332 | Centre hospitalier de Polynésie française | 326 000 000 |
| 6574 | Sub. aux associa ^{ts} & autres organismes droit privé | 22 388 400 |
| 674311 | Institut Louis Malardé | 315 000 000 |
| 677 | Travaux en régie (E/O) | 37 600 000 |
| | Total DEPENSES DIRECTES | 2 485 173 547 |
| 962 | DEPENSES INDIRECTES PERSONNEL | 5 253 217 000 |
| | Total DEPENSES INDIRECTES | 5 253 217 000 |
| | TOTAL DEPENSES | 7 738 390 547 |
| RECETTES | | |
| | RECETTES DIRECTES | |
| 7063 | Recettes des structures de soins | 1 200 000 000 |
| 722 | Immobilisations corporelles (E/O) | 37 600 000 |
| 74716 | Contrat de projets | 113 964 085 |
| 7477 | Participations du Fonds européens & Internationaux | 14 000 000 |
| 772 | Produits sur exercices antérieurs | 115 000 000 |
| 773 | Mandats annulés (sur exercices antérieurs) | 55 000 000 |
| | Total RECETTES DIRECTES | 1 535 564 085 |
| | TOTAL RECETTES | 1 535 564 085 |
| | DEFICIT | -6 202 826 462 |

| DETAIL PAR SOUS-CHAPITRES (EN MILLIERS DE FRANCS CFF) | | | | | | | | | | | |
|---|--|--|--|--|--|-------------------------------------|---------------------|------------------------------|-------------------------------|-------------------|-----------------|
| ARTICLES | | | | | | 97101 PROTECTION DE L'ENFANCE | 97102 SOLIDARITE | 97103 COHESION SDCIALE | 97104 ACCES AU LOGEMENT | 97105 JEUNESSE | 97106 SPORTS |
| 606 | | | | | | 5 000 | 15 500 | 26 827 | | | 8 857 |
| 611 | | | | | | | | 400 | | | |
| 613 | | | | | | | 16 000 | 845 | | 265 | 177 |
| 61352 | | | | | | | | 2 448 | | | 815 |
| 614 | | | | | | | | 200 | | | |
| 615 | | | | | | 1 000 | 8 000 | 24 126 | | | 446 |
| 616 | | | | | | | | 2 397 | | | 207 |
| 617 | | | | | | | | 500 | | | 175 |
| 618 | | | | | | | | 2 670 | | | 88 |
| 622 | | | | | | 5 000 | | 5 977 | | | 426 |
| 623 | | | | | | | | 6 117 | | | 177 |
| 624 | | | | | | 2 500 | 1 000 | 1 103 079 | | 858 | 3 036 |
| 625 | | | | | | 4 000 | 2 000 | 4 250 | | 1 016 | 3 314 |
| 626 | | | | | | 2 000 | 3 000 | 18 325 | | | 6 688 |
| 628 | | | | | | | 20 000 | 22 735 | | | 2 262 |
| 635 | | | | | | | | 1 000 | | | |
| 6512 | | | | | | | 15 000 | | | | |
| 6513 | | | | | | | | | | | 2 430 |
| 6514 | | | | | | | 6 050 | | | | |
| 6516 | | | | | | | | 100 000 | | | |
| 6518 | | | | | | | | | 160 000 | | |
| 6528 | | | | | | | | | 160 000 | | |
| 6573 | | | | | | | | | | | 3 500 |
| 657331A | | | | | | | 300 000 | | | | |
| 657331B | | | | | | | 5 770 000 | | | | |
| 657333 | | | | | | | 438 674 | | | | |
| 657334 | | | | | | 203 000 | | | | | |
| 657348A | | | | | | | | | | | 450 000 |
| 6574 | | | | | | | | 27 400 | | 64 281 | 283 116 |
| 657412 | | | | | | | | 7 695 | | | |
| 657444A | | | | | | | | | | | 20 000 |
| 657444B | | | | | | | | | | 19 000 | |
| 6744 | | | | | | | | | 74 700 | | |
| 677 | | | | | | | 5 000 | 10 000 | | | |
| | | | | | | 222 500 | 6 600 224 | 1 366 991 | 394 700 | 85 420 | 785 714 |
| 962 | | | | | | 392 222 | 199 469 | 670 446 | 13 618 | 156 923 | 241 289 |
| | | | | | | 392 222 | 199 469 | 670 446 | 13 618 | 156 923 | 241 289 |
| | | | | | | 614 722 | 6 799 693 | 2 037 437 | 408 318 | 242 343 | 1 027 003 |
| 722 | | | | | | | 5 000 | 10 000 | | | |
| 74711 | | | | | | | | 441 444 | | | |
| 74715 | | | | | | | 21 000 | | | 15 036 | 148 002 |
| 751 | | | | | | | | | | | |
| | | | | | | 0 | 26 000 | 451 444 | 0 | 15 036 | 148 002 |

POLYNÉSIE FRANÇAISE
BUDGET EXERCICE 2012
SECTION DE FONCTIONNEMENT (EN FCP)

BUDGET GÉNÉRAL

Page 29

| VIE SOCIALE | | CHAPITRE : 971 |
|----------------------------|--|-----------------------|
| ART | LIBELLE | BUDGET2012 |
| DEPENSES | | |
| DEPENSES DIRECTES | | |
| 606 | Achats non stockés de matières et fournitures | 56 184 221 |
| 611 | Prestations de services (délégat° miss° serv. pub) | 400 000 |
| 613 | Locations | 17 286 800 |
| 61352 | Location de matériel informatique | 3 264 000 |
| 614 | Charges locatives et de copropriété | 200 000 |
| 615 | Entretien et réparations | 33 572 218 |
| 616 | Primes d'assurances | 2 603 762 |
| 617 | Etudes et recherches | 674 878 |
| 618 | Divers services extérieurs | 2 758 260 |
| 622 | Rémunérations d'intermédiaires et honoraires | 11 403 483 |
| 623 | Publicité, publications, relations publiques | 6 293 720 |
| 624 | Transports | 1 110 472 378 |
| 625 | Déplacements et missions | 14 579 640 |
| 626 | Frais postaux et frais de télécommunications | 30 012 641 |
| 628 | Divers - Autres services extérieurs | 44 996 906 |
| 635 | Autres impôts, taxes et versements assimilés | 1 000 000 |
| 6512 | Secours d'urgence | 15 000 000 |
| 6513 | Bourses | 2 430 000 |
| 6514 | Autres prestations | 6 050 000 |
| 6516 | Mobilité des étudiants | 100 000 000 |
| 6518 | Autres - Aides à la personne | 160 000 000 |
| 6528 | Autres aides à caractère économique | 160 000 000 |
| 6573 | Subventions aux organismes publics | 3 500 000 |
| 657331A | RNS | 300 000 000 |
| 657331B | RSPF | 5 770 000 000 |
| 657333 | Institut d'insertion médico éducatif | 438 674 000 |
| 657334 | Fare tama hau | 203 000 000 |
| 657348A | Institut de la Jeunesse et des Sports de la Pf | 450 000 000 |
| 6574 | Sub. aux associat° & autres organismes droit privé | 374 796 828 |
| 657412 | Fédérat° ass étudiants Polynésiens de Métropole | 7 695 000 |
| 657444A | Comité olympique de Polynésie française | 20 000 000 |
| 657444B | Union polynésienne de la jeunesse | 19 000 000 |
| 6744 | Sub. excep associat° & eul. organismes droit privé | 74 700 000 |
| 677 | Travaux en régie (E/O) | 15 000 000 |
| | Total DEPENSES DIRECTES | 9 455 548 735 |
| DEPENSES INDIRECTES | | |
| 962 | PERSONNEL | 1 673 967 000 |
| | Total DEPENSES INDIRECTES | 1 673 967 000 |
| | TOTAL DEPENSES | 11 129 515 735 |
| RECETTES | | |
| RECETTES DIRECTES | | |
| 722 | Immobilisations corporelles (E/O) | 15 000 000 |
| 74711 | Participations de l'Etat - Education | 441 443 914 |
| 74715 | Participations de l'Etat - Jeunesse et sport | 163 038 187 |
| 751 | Recouvrement de dépenses d'aide sociale | 21 000 000 |
| | Total RECETTES DIRECTES | 640 482 101 |

| DETAIL PAR SOUS-CHAPITRES (EN MILLIERS DE FRANCS CFP) | | | | | | | | | | | |
|---|--|--|--|--|--|-------------------------------------|---------------------|------------------------------|-------------------------------|-------------------|-----------------|
| ARTICLES | | | | | | 97101 PROTECTION DE L'ENFANCE | 97102 SOLIDARITE | 97103 COHESION SOCIALE | 97104 ACCES AU LOGEMENT | 97105 JEUNESSE | 97106 SPORTS |
| | | | | | | 0 | 26 000 | 451 444 | 0 | 15 036 | 148 002 |
| | | | | | | - 614 722 | - 6 773 693 | - 1 585 993 | - 408 318 | - 227 307 | - 879 000 |

POLYNÉSIE FRANÇAISE
BUDGET EXERCICE 2012
SECTION DE FONCTIONNEMENT (EN FCP)

BUDGET GÉNÉRAL

Page 31

[illegible]

| DETAIL PAR SOUS-CHAPITRES (EN MILLIERS DE FRANCS CFP) | | | | | | | | | | | |
|---|--|--|--|--|--|--|--|--|--|--|---------------------------------------|
| ARTICLES | | | | | | | | | 97301 GESTION DE LA BIODIVERSITE ET RESS. NATURELLES | 97302 PREVENTION ET TRAITEMENT DES POLLUTIONS | 97303 CONNAISSANCE ET EDUCATION |
| 606 | | | | | | | | | 7 435 | 670 | 200 |
| 611 | | | | | | | | | | 436 140 | |
| 613 | | | | | | | | | 47 | 9 280 | |
| 61352 | | | | | | | | | 1 632 | 816 | |
| 615 | | | | | | | | | 8 344 | 1 000 | |
| 616 | | | | | | | | | 207 | | |
| 617 | | | | | | | | | 20 300 | 50 644 | |
| 618 | | | | | | | | | 388 | | 2 320 |
| 622 | | | | | | | | | | 11 355 | 300 |
| 623 | | | | | | | | | | 3 538 | 8 500 |
| 624 | | | | | | | | | 2 882 | 1 410 | |
| 625 | | | | | | | | | 5 787 | 1 598 | |
| 626 | | | | | | | | | 3 948 | | |
| 628 | | | | | | | | | 52 538 | 176 910 | 1 000 |
| 67438 | | | | | | | | | | 8 100 | |
| 677 | | | | | | | | | | 9 400 | |
| | | | | | | | | | 103 508 | 710 861 | 12 320 |
| 962 | | | | | | | | | 138 265 | 51 199 | 15 852 |
| | | | | | | | | | 138 265 | 51 199 | 15 852 |
| | | | | | | | | | 241 773 | 762 060 | 28 172 |
| | | | | | | | | | | | |
| 7033 | | | | | | | | | 25 000 | | |
| 722 | | | | | | | | | | 9 400 | |
| 74718 | | | | | | | | | | 15 000 | |
| 757 | | | | | | | | | | 10 215 | |
| | | | | | | | | | 25 000 | 34 615 | 0 |
| | | | | | | | | | 25 000 | 34 615 | 0 |
| | | | | | | | | | | | |
| | | | | | | | | | | | |
| | | | | | | | | | - 216 773 | - 727 444 | - 28 172 |

POLYNÉSIE FRANÇAISE
BUDGET EXERCICE 2012
SECTION DE FONCTIONNEMENT (EN FCP)

BUDGET GÉNÉRAL

Page 33

| ENVIRONNEMENT | | CHAPITRE : 973 |
|-----------------|---|----------------------|
| ART | LIBELLE | BUDGET2012 |
| DEPENSES | | |
| | DEPENSES DIRECTES | |
| 606 | Achats non stockés de matières et fournitures | 8 305 000 |
| 611 | Prestations de services (délégat. miss. serv. pub.) | 436 140 000 |
| 613 | Locations | 9 327 000 |
| 61352 | Location de matériel informatique | 2 448 000 |
| 615 | Entretien et réparations | 9 344 414 |
| 616 | Primes d'assurances | 206 800 |
| 617 | Etudes et recherches | 70 944 000 |
| 618 | Divers services extérieurs | 2 708 400 |
| 622 | Rémunérations d'intermédiaires et honoraires | 11 655 000 |
| 623 | Publicité, publications, relations publiques | 12 038 000 |
| 624 | Transports | 4 292 000 |
| 625 | Déplacements et missions | 7 384 640 |
| 626 | Frais postaux et frais de télécommunications | 3 948 000 |
| 628 | Divers - Autres services extérieurs | 230 447 606 |
| 67438 | Aut. sub. exceptionnelles aux organismes publics | 8 100 000 |
| 677 | Travaux en régie (E/O) | 9 400 000 |
| | Total DEPENSES DIRECTES | 826 688 860 |
| 962 | DEPENSES INDIRECTES | 205 316 000 |
| | PERSONNEL | |
| | Total DEPENSES INDIRECTES | 205 316 000 |
| | TOTAL DEPENSES | 1 032 004 860 |
| RECETTES | | |
| | RECETTES DIRECTES | |
| 7033 | Redevances sur les agrégats | 25 000 000 |
| 722 | Immobilisations corporelles (E/O) | 9 400 000 |
| 74718 | Autres participations de l'Etat | 15 000 000 |
| 757 | Redevances versées par les fermiers | 10 215 198 |
| | Total RECETTES DIRECTES | 59 615 198 |
| | TOTAL RECETTES | 59 615 198 |
| | DEFICIT | - 972 389 662 |

| DETAIL PAR SOUS-CHAPITRES (EN MILLIERS DE FRANCS CFP) | | | | | | | | | | | |
|---|--|--|--|--|--|-------------------------|--------------------------------|--|------------------|--|-----------------|
| ARTICLES | | | | | | 97401 RESEAU ROUTIER | 97402 PORTS ET AEROPORTS | 97403 PROTECTION CONTRE LES EAUX | 97404 ENERGIE | 97405 POSTES, TELECOMS, NOUVELLES TECHNOLOGIES | 97406 MEDIAS |
| 606 | | | | | | 367 267 | 66 787 | 21 898 | 1 000 | 1 180 | |
| 613 | | | | | | 18 662 | 24 473 | 19 458 | | | |
| 61352 | | | | | | 13 679 | | | 816 | 1 632 | |
| 615 | | | | | | 50 426 | 13 986 | 11 675 | 1 600 | 137 | |
| 616 | | | | | | 5 232 | | | 80 | 25 | |
| 617 | | | | | | 1 757 | 98 | | 131 071 | 3 409 | |
| 618 | | | | | | 2 391 | 1 237 | | 150 | 88 | |
| 622 | | | | | | 86 | | | 526 467 | 500 | |
| 623 | | | | | | 5 712 | 1 237 | | 18 603 | 1 000 | |
| 624 | | | | | | 12 204 | 14 664 | 199 | 1 200 | 150 | |
| 625 | | | | | | 20 524 | 20 167 | 271 | 2 050 | 750 | |
| 626 | | | | | | 32 494 | 9 257 | | 1 000 | 1 061 | |
| 627 | | | | | | | | | 10 | | |
| 628 | | | | | | 5 608 | 23 096 | | 400 | 7 245 | |
| 635 | | | | | | 192 | | | | | |
| 6744 | | | | | | | | | 15 200 | | 1 000 000 |
| 677 | | | | | | 900 000 | 403 700 | 400 000 | | | |
| 678 | | | | | | 864 | | | | | |
| | | | | | | 1 437 100 | 578 700 | 453 500 | 699 648 | 17 178 | 1 000 000 |
| 962 | | | | | | 2 190 541 | 559 296 | 305 705 | 38 984 | 58 957 | |
| | | | | | | 2 190 541 | 559 296 | 305 705 | 38 984 | 58 957 | 0 |
| | | | | | | 3 627 641 | 1 137 996 | 759 205 | 738 632 | 76 135 | 1 000 000 |
| 7031 | | | | | | | 12 000 | | | | |
| 7035 | | | | | | | | | | 220 000 | |
| 7037 | | | | | | 470 | | | | 4 700 | |
| 7068 | | | | | | 2 000 | | | 8 700 | | |
| 70838 | | | | | | 900 000 | 403 700 | 400 000 | 69 560 | | |
| 7087 | | | | | | | | | | | |
| 722 | | | | | | | | | | | |
| 74718 | | | | | | | | | | | |
| | | | | | | 902 470 | 415 700 | 400 000 | 78 260 | 224 700 | 0 |
| | | | | | | 902 470 | 415 700 | 400 000 | 78 260 | 224 700 | 0 |
| | | | | | | | | | | | |
| | | | | | | - 2 725 171 | - 722 296 | - 359 205 | - 660 372 | 148 565 | - 1 000 000 |

POLYNÉSIE FRANÇAISE
BUDGET EXERCICE 2012
SECTION DE FONCTIONNEMENT (EN FCP)

BUDGET GÉNÉRAL

Page 37

| TRANSPORTS | | CHAPITRE : 975 |
|-----------------|---|-----------------------|
| ART | LIBELLE | BUDGET2012 |
| DEPENSES | | |
| | DEPENSES DIRECTES | |
| 023 | Virement à la section Investissement | 536 423 235 |
| 606 | Achats non stockés de matières et fournitures | 384 734 661 |
| 613 | Locations | 52 774 760 |
| 61352 | Location de matériel informatique | 10 160 000 |
| 615 | Entretien et réparations | 77 829 540 |
| 616 | Primes d'assurances | 35 173 394 |
| 617 | Etudes et recherches | 3 607 000 |
| 618 | Divers services extérieurs | 39 873 085 |
| 622 | Rémunérations d'intermédiaires et honoraires | 6 494 066 |
| 623 | Publicité, publications, relations publiques | 13 922 414 |
| 624 | Transports | 33 232 174 |
| 625 | Déplacements et missions | 35 281 566 |
| 626 | Frais postaux et frais de télécommunications | 26 188 334 |
| 628 | Divers - Autres services extérieurs | 20 762 736 |
| 635 | Autres impôts, taxes et versements assimilés | 1 329 834 |
| 6475 | Médecine du travail | 2 238 454 |
| 65748 | Autres sub. de fct aux organismes de droit privé | 3 696 000 |
| 6581 | Redevances pr concessions, brevets, licences, procéd. | 1 764 174 |
| 6744 | Sub. excep associat° & aut. organismes droit privé | 250 000 000 |
| 677 | Travaux en régie (E/O) | 151 000 000 |
| 678 | Autres charges exceptionnelles | 100 000 |
| 681 | Total° amort. & aux provis° - Charges de fct | 239 576 765 |
| | Total DEPENSES DIRECTES | 1 926 162 192 |
| 962 | DEPENSES INDIRECTES | |
| | PERSONNEL | 2 307 841 000 |
| | Total DEPENSES INDIRECTES | 2 307 841 000 |
| | TOTAL DEPENSES | 4 234 003 192 |
| RECETTES | | |
| | RECETTES DIRECTES | |
| 7031 | Redevances aéroportuaires | 40 000 000 |
| 7061 | Transports | 66 000 000 |
| 70838 | Autres locations diverses (autres qu'immeubles) | 43 000 000 |
| 7087 | Remboursements de frais | 250 000 |
| 722 | Immobilisations corporelles (E/O) | 151 000 000 |
| 74718 | Autres participations de l'Etat | 1 266 005 217 |
| | Total RECETTES DIRECTES | 1 566 255 217 |
| | TOTAL RECETTES | 1 566 255 217 |
| | DEFICIT | -2 667 747 975 |

| DETAIL PAR SDUS-CHAPITRES (EN MILLIERS DE FRANCS CFP) | | | | | | | | | | | |
|---|--|--|--|--|--|--|--|--------------------|---------------------------------------|--------------------------------|------------------|
| ARTICLES | | | | | | | | 97601 URBANISME | 97602 GESTION DU DDMAINE PUBLIC | 97603 AFFAIRES FONCIERES | 97604 HABITAT |
| 606 | | | | | | | | 4 322 | 1 000 | 35 405 | |
| 613 | | | | | | | | 2 462 | 11 500 | 13 267 | |
| 61352 | | | | | | | | 490 | | 4 896 | |
| 614 | | | | | | | | | | 4 080 | |
| 615 | | | | | | | | 1 112 | 18 070 | 11 600 | |
| 616 | | | | | | | | 300 | 1 500 | 3 600 | |
| 617 | | | | | | | | 70 | | | |
| 618 | | | | | | | | 450 | | 1 160 | |
| 622 | | | | | | | | 2 118 | 500 | 11 543 | |
| 623 | | | | | | | | 440 | | 3 200 | |
| 624 | | | | | | | | 500 | | 2 600 | |
| 625 | | | | | | | | 1 000 | | 2 000 | |
| 626 | | | | | | | | 3 700 | | 10 588 | |
| 628 | | | | | | | | 150 | 2 000 | 20 632 | |
| 635 | | | | | | | | | | 8 000 | |
| 6568 | | | | | | | | 40 500 | | | |
| 674331 | | | | | | | | | | | 839 000 |
| 674371 | | | | | | | | | | | 200 000 |
| 677 | | | | | | | | | 5 000 | 8 000 | |
| | | | | | | | | 57 614 | 39 570 | 140 571 | 1 039 000 |
| 962 | | | | | | | | 262 887 | 141 673 | 582 959 | |
| | | | | | | | | 262 887 | 141 673 | 582 959 | 0 |
| | | | | | | | | 320 501 | 181 243 | 723 530 | 1 039 000 |
| 7034 | | | | | | | | | 230 000 | | |
| 7038 | | | | | | | | | 8 000 | | |
| 7062 | | | | | | | | 1 600 | | 23 700 | |
| 7086 | | | | | | | | | | 120 000 | |
| 722 | | | | | | | | | 5 000 | 8 000 | |
| 752 | | | | | | | | | | 125 000 | |
| | | | | | | | | 1 600 | 243 000 | 276 700 | 0 |
| | | | | | | | | 1 600 | 243 000 | 276 700 | 0 |
| | | | | | | | | | | | |
| | | | | | | | | | | | |
| | | | | | | | | - 318 901 | 61 757 | - 446 830 | - 1 039 000 |

POLYNÉSIE FRANÇAISE
BUDGET EXERCICE 2012
SECTION DE FONCTIONNEMENT (EN FCP)

BUDGET GÉNÉRAL

Page 39

| URBANISME, HABITAT ET FONCIER | | CHAPITRE : 976 |
|-------------------------------|---|-----------------------|
| ART | LIBELLE | BUDGET2012 |
| DEPENSES | | |
| | DEPENSES DIRECTES | |
| 606 | Achats non stockés de matières et fournitures | 40 726 800 |
| 613 | Locations | 27 229 000 |
| 61352 | Location de matériel informatique | 5 385 600 |
| 614 | Charges locatives et de copropriété | 4 080 000 |
| 615 | Entretien et réparations | 30 782 064 |
| 616 | Primes d'assurances | 5 400 000 |
| 617 | Etudes et recherches | 69 999 |
| 618 | Divers services extérieurs | 1 610 000 |
| 622 | Rémunérations d'intermédiaires et honoraires | 14 161 132 |
| 623 | Publicité, publications, relations publiques | 3 640 000 |
| 624 | Transports | 3 100 000 |
| 625 | Déplacements et missions | 3 000 000 |
| 626 | Frais postaux et frais de télécommunications | 14 288 312 |
| 628 | Divers - Autres services extérieurs | 22 782 000 |
| 635 | Autres impôts, taxes et versements assimilés | 8 000 000 |
| 6568 | Autres participations | 40 500 000 |
| 674331 | Office polynésien de l'habitat | 839 000 000 |
| 674371 | Fonds de développement des archipels | 200 000 000 |
| 677 | Travaux en régie (E/O) | 13 000 000 |
| | Total DEPENSES DIRECTES | 1 276 754 907 |
| 962 | DEPENSES INDIRECTES | PERSONNEL |
| | Total DEPENSES INDIRECTES | 987 519 000 |
| | TOTAL DEPENSES | 2 264 273 907 |
| RECETTES | | |
| | RECETTES DIRECTES | |
| 7034 | Redevance d'occupation du domaine public maritime | 230 000 000 |
| 7038 | Autres redevances & recettes d'utilisat° domaine | 8 000 000 |
| 7062 | Reproduction de documents | 25 300 000 |
| 7086 | Prélèvement sur rémunérations | 120 000 000 |
| 722 | Immobilisations corporelles (E/O) | 13 000 000 |
| 752 | Revenus des immeubles | 125 000 000 |
| | Total RECETTES DIRECTES | 521 300 000 |
| | TOTAL RECETTES | 521 300 000 |
| | DEFICIT | -1 742 973 907 |

[illegible]

POLYNÉSIE FRANÇAISE
BUDGET EXERCICE 2012
SECTION DE FONCTIONNEMENT (EN FCP)

BUDGET GÉNÉRAL

Page 41

| GESTION FISCALE | | CHAPITRE : 990 |
|-----------------|---|-----------------------|
| ART | LIBELLE | BUDGET2012 |
| DEPENSES | | |
| | DEPENSES DIRECTES | |
| 606 | Achats non stockés de matières et fournitures | 12 562 978 |
| 613 | Locations | 132 352 |
| 61352 | Location de matériel informatique | 816 000 |
| 615 | Entretien et réparations | 2 032 280 |
| 616 | Primes d'assurances | 106 220 |
| 618 | Divers services extérieurs | 2 032 280 |
| 622 | Rémunérations d'intermédiaires et honoraires | 767 200 |
| 623 | Publicité, publications, relations publiques | 4 248 800 |
| 624 | Transports | 1 263 548 |
| 625 | Déplacements et missions | 1 325 400 |
| 626 | Frais postaux et frais de télécommunications | 16 771 800 |
| 628 | Divers - Autres services extérieurs | 29 893 200 |
| 64111 | Rémunération brute | 49 770 000 |
| 654 | Perles sur créances irrécouvrables | 1 615 000 000 |
| 672 | Charges sur exercices antérieurs | 900 000 |
| 673 | Titres annulés | 2 140 000 000 |
| 678 | Autres charges exceptionnelles | 2 210 000 000 |
| 719 | Reversements et restitut* sur impôts indirect (E/O) | 4 500 000 000 |
| 7392 | Crédit d'impôt de défiscalisation locale IS (E/O) | 2 300 000 000 |
| 7395 | Crédit d'impôt de défiscalisation locale IT (E/O) | 200 000 000 |
| | Total DEPENSES DIRECTES | 13 087 622 058 |
| 962 | DEPENSES INDIRECTES | 597 826 000 |
| | PERSONNEL | |
| | Total DEPENSES INDIRECTES | 597 826 000 |
| | TOTAL DEPENSES | 13 685 448 058 |
| RECETTES | | |
| | RECETTES DIRECTES | |
| 7111 | TVA à l'importation | 16 976 100 000 |
| 7112 | TVA régime Intérieur | 18 741 900 000 |
| 71211 | Taxe de consommation sur les hydrocarbures | 3 413 500 000 |
| 71212 | Taxe intérieure sur les produits pétroliers | 167 300 000 |
| 71213 | Taxe spécif. exceptionnelle s/certains carburant | 1 062 700 000 |
| 71221 | Taxe supplémentaire de solidarité ad valorem | 23 000 000 |
| 71223 | Taxe spécifique sur consommation boissons viniques | 254 300 000 |
| 71224 | Taxe de consommation s/autres boissons alcoolisées | 52 300 000 |
| 71225 | Taxe pour le Développement du Sport et de la Jeune | 414 000 000 |
| 71226 | Droit Spécifique Spécial de Cons* sur la Bière | 165 600 000 |
| 71231 | Taxe supplémentaire de solidarité spécifique | 38 700 000 |
| 71241 | Taxe de consommation pour la prévention | 436 100 000 |
| 71251 | Taxe spécifique grands travaux et routes | 1 324 400 000 |
| 71261 | Droits de douane | 6 672 500 000 |
| 71262 | Taxe pour l'environnement, l'agriculture et pêche | 2 281 300 000 |
| 71263 | Taxe de statistique | 165 800 000 |
| 71271 | Taxe forfaitaire postale | 149 100 000 |
| 71272 | Taxe forfaitaire voyageurs | 55 275 000 |
| 71281 | Taxe de développement local | 1 545 000 000 |
| 71284 | Taxe de consommation s/ tabacs et alcools importés | 450 400 000 |
| 71322 | Taxe sur la Production de Boissons Alcoolisées | 39 200 000 |

[illegible]

POLYNÉSIE FRANÇAISE
BUDGET EXERCICE 2012
SECTION DE FONCTIONNEMENT (EN FCP)

BUDGET GÉNÉRAL

Page 43

| GESTION FISCALE | | CHAPITRE : 990 |
|-----------------|--|----------------|
| ART | LIBELLE | BUDGET2012 |
| 71381 | Taxe sur les conventions d'assurance | 1 129 300 000 |
| 71382 | Taxe sur la publicité | 134 900 000 |
| 71384 | Taxe sur les jeux | 729 400 000 |
| 71385 | Taxe sur l'Energie Electrique | 742 100 000 |
| 7141 | Droits spécifiques sur les perles exportées | 452 100 000 |
| 7151 | Droits d'enregistrement | 2 700 000 000 |
| 7152 | Droit de timbre et de visa | 367 900 000 |
| 7153 | Taxe hypothécaire | 56 000 000 |
| 7181 | Amendes et confiscations - Douanes | 31 270 000 |
| 7182 | Amendes et pénalités DAF | 30 000 000 |
| 7183 | Exonérations de droits et taxes à l'importat*(E/O) | 4 500 000 000 |
| 73111 | Impôt sur le bénéfice des sociétés | 12 097 400 000 |
| 73112 | Crédit d'impôt de défiscalisation locale IS (E/O) | 2 300 000 000 |
| 73113 | Contribution supplémentaire Impôt bénéfice société | 3 040 400 000 |
| 73114 | Impôt sur les transactions | 3 380 800 000 |
| 73115 | Crédit d'impôt de défiscalisation locale IT (E/O) | 200 000 000 |
| 73116 | Impôt sur le revenu des capitaux mobiliers | 1 348 700 000 |
| 73117 | Taxe sur le produit net bancaire | 717 000 000 |
| 73121 | Taxe sur les activités d'assurance | 303 400 000 |
| 73122 | Taxe sur les excédents de provisions techniques | 79 100 000 |
| 73123 | Impôt forfaitaire s/les stés civiles de participat | 28 900 000 |
| 73124 | Impôt sur les plus-values immobilières | 66 300 000 |
| 73126 | Retenue à la source sur les revenus | 505 600 000 |
| 73127 | Impôt forfaitaire des très petites entreprises | 17 500 000 |
| 7321 | Taxe de mise en circulation | 1 066 800 000 |
| 7322 | Taxe d'environnement pour le recyclage véhicules | 147 300 000 |
| 7331 | Impôt foncier sur les propriétés bâties | 1 914 900 000 |
| 7343 | Redevance de promotion touristique | 620 500 000 |
| 7381 | Taxe sur les licences de débit de boissons | 36 500 000 |
| 7383 | Taxe d'apprentissage | 177 300 000 |
| 7387 | Amendes et pénalités - Contributions | 600 000 000 |
| 763 | Intérêts des traites en douane | 60 000 000 |
| | Total RECETTES DIRECTES | 94 010 845 000 |
| | TOTAL RECETTES | 94 010 845 000 |
| | EXCEDENT | 80 325 396 942 |

| DETAIL PAR SOUS-CHAPITRES (EN MILLIERS DE FRANCS CFP) | | | | | | | | | | | |
|---|--|--|--|--|--|--|--|--|------------------------------------|------------------------------|---|
| ARTICLES | | | | | | | | | 99101 ENGAGEMENTS FINANCIERS | 99102 AUTOFINANCEMENT NET | 99103 OPERATIONS DIVERSES OU EXCEPTIONNELLES |
| 023 | | | | | | | | | 8 243 000 | 23 465 | |
| 6511 | | | | | | | | | 6 500 | | 90 000 |
| .654 | | | | | | | | | | | |
| 661 | | | | | | | | | 4 450 000 | | 500 |
| 666 | | | | | | | | | | | 35 000 |
| 673 | | | | | | | | | | | 150 000 |
| 681 | | | | | | | | | | | 1 434 250 |
| 687 | | | | | | | | | | | |
| | | | | | | | | | 12 699 500 | 23 465 | 1 709 750 |
| 962 | | | | | | | | | 8 728 | | 1 203 672 |
| | | | | | | | | | 8 728 | 0 | 1 203 672 |
| | | | | | | | | | | | |
| | | | | | | | | | 12 708 228 | 23 465 | 2 913 422 |
| | | | | | | | | | | | |
| 7411 | | | | | | | | | | | 10 805 728 |
| 7581 | | | | | | | | | | | 180 000 |
| 7588 | | | | | | | | | 20 000 | | |
| 7611 | | | | | | | | | 23 875 | | |
| 766 | | | | | | | | | 100 | | 100 000 |
| 778 | | | | | | | | | | | |
| | | | | | | | | | 43 975 | 0 | 11 085 728 |
| | | | | | | | | | | | |
| | | | | | | | | | 43 975 | - 0 | 11 085 728 |
| | | | | | | | | | | | |
| | | | | | | | | | - 12 664 253 | - 23 465 | 8 172 306 |

POLYNÉSIE FRANÇAISE
BUDGET EXERCICE 2012
SECTION DE FONCTIONNEMENT (EN FCP)

BUDGET GÉNÉRAL

Page 45

| GESTION FINANCIERE | | CHAPITRE : 991 |
|--------------------|--|-----------------------|
| ART | LIBELLE | BUDGET2012 |
| DEPENSES | | |
| | DEPENSES DIRECTES | |
| 023 | Virement à la section Investissement | 8 266 465 000 |
| 6511 | Allocations | 6 500 000 |
| 654 | Pertes sur créances irrécouvrables | 90 000 000 |
| 661 | Charges d'intérêts | 4 450 000 000 |
| 666 | Pertes de change | 500 000 |
| 673 | Titres annulés | 35 000 000 |
| 681 | Dotat° amort. & aux provis° - Charges de fct | 150 000 000 |
| 687 | Dotat° amortissements & provis° - Charg. exceptionn. | 1 434 250 000 |
| | Total DEPENSES DIRECTES | 14 432 715 000 |
| 962 | DEPENSES INDIRECTES PERSONNEL | 1 212 400 000 |
| | Total DEPENSES INDIRECTES | 1 212 400 000 |
| | TOTAL DEPENSES | 15 645 115 000 |
| RECETTES | | |
| | RECETTES DIRECTES | |
| 7411 | Dotation Globale d'Autonomie (DGA) | 10 805 727 923 |
| 7581 | Amendes et condamnations non fiscales | 180 000 000 |
| 7588 | Autres-Divers autres produits d'activité | 20 000 000 |
| 7611 | Sociétés | 23 875 000 |
| 766 | Gains de change | 100 000 |
| 778 | Autres produits exceptionnels | 100 000 000 |
| | Total RECETTES DIRECTES | 11 129 702 923 |
| | TOTAL RECETTES | 11 129 702 923 |
| | DEFICIT | -4 515 412 077 |

BALANCE DE LA SECTION DE FONCTIONNEMENT (EN FCP)
EXERCICE 2012

| | | DPSES DIRECTES | %DEP | RCTES DIRECTES | %REC | TOT DEPENSES | TOT RECETTES |
|-----|--------------------------------------|------------------------|--------|------------------------|--------|------------------------|------------------------|
| 960 | POUVOIR PUBLICS | 4 575 342 163 | 4.00 | 59 934 000 | 0.05 | 8 139 614 331 | 1 309 934 000 |
| 961 | MOYENS INTERNES | 758 767 721 | 0.66 | 290 669 217 | 0.25 | 2 233 887 721 | 290 669 217 |
| 962 | PERSONNEL | 29 630 148 391 | 25.91 | 1 095 521 817 | 0.96 | 32 134 071 391 | 29 466 261 506 |
| 963 | PARTENARIAT AVEC LES "COLLECTIVITES" | 13 240 909 546 | 11.58 | 162 000 000 | 0.14 | 13 507 637 546 | 162 000 000 |
| 964 | TOURISME | 1 357 095 760 | 1.19 | 0 | 0.00 | 1 524 493 760 | 0 |
| 965 | DEVELOPPEMENT DES RESSOURCES PROPRES | 2 819 513 892 | 2.47 | 130 665 000 | 0.11 | 5 197 214 892 | 130 665 000 |
| 966 | ECONOMIE GENERALE | 1 682 636 977 | 1.47 | 45 000 000 | 0.04 | 2 089 635 977 | 45 000 000 |
| 967 | TRAVAIL ET EMPLOI | 8 372 584 212 | 7.32 | 17 625 895 | 0.02 | 8 974 433 212 | 17 625 895 |
| 968 | CULTURE ET PATRIMOINE | 798 990 250 | 0.70 | 3 000 000 | 0.00 | 1 139 754 250 | 3 000 000 |
| 969 | ENSEIGNEMENT | 3 430 105 352 | 3.00 | 1 053 575 130 | 0.92 | 5 954 521 873 | 1 053 575 130 |
| 970 | SANTE | 2 485 173 547 | 2.17 | 1 535 564 085 | 1.34 | 7 738 390 547 | 1 535 564 085 |
| 971 | VIE SOCIALE | 9 455 548 735 | 8.27 | 640 482 101 | 0.56 | 11 129 515 735 | 640 482 101 |
| 973 | ENVIRONNEMENT | 826 688 860 | 0.72 | 59 615 198 | 0.05 | 1 032 004 860 | 59 615 198 |
| 974 | RESEAUX ET EQUIPEMENTS STRUCTURANTS | 4 186 126 020 | 3.66 | 2 021 130 000 | 1.77 | 7 339 609 020 | 2 021 130 000 |
| 975 | TRANSPORTS | 1 926 162 192 | 1.68 | 1 566 255 217 | 1.37 | 4 234 003 192 | 1 566 255 217 |
| 976 | URBANISME, HABITAT ET FONCIER | 1 276 754 907 | 1.12 | 521 300 000 | 0.46 | 2 264 273 907 | 521 300 000 |
| 990 | GESTION FISCALE | 13 087 622 058 | 11.45 | 94 010 845 000 | 82.22 | 13 685 448 058 | 94 010 845 000 |
| 991 | GESTION FINANCIERE | 14 432 715 000 | 12.62 | 11 129 702 923 | 9.73 | 15 645 115 000 | 11 129 702 923 |
| | | 114 342 885 583 | 100.00 | 114 342 885 583 | 100.00 | 143 963 625 272 | 143 963 625 272 |
| | TOTAL GENERAL | 114 342 885 583 | | 114 342 885 583 | | 143 963 625 272 | 143 963 625 272 |

POLYNÉSIE FRANÇAISE

BUDGET GÉNÉRAL

BUDGET

SECTION D'INVESTISSEMENT

EXERCICE 2012

POLYNÉSIE FRANÇAISE
BUDGET EXERCICE 2012
SECTION D'INVESTISSEMENT (EN FCP)

BUDGET GÉNÉRAL

Page 1

| MOYENS INTERNES | | CHAPITRE : 901 | |
|-----------------|--|----------------------------|------------------------|
| ART No AP | LIBELLES | AP MESURES NOUVELLES | CREDITS DE PAIEMENT |
| | DEPENSES | | |
| 94.2012 | Équipements informatiques - Tous services - 2012 | 50 000 000 | |
| | Vice-présidence, en ch du dypt des collectivités, de l'écon numér, de la com*, des real* avec les Instut* de la Pf, pp du GVT | 50 000 000 | |
| 95.2012 | Aménagement locaux - Tous services - 2012 | 25 000 000 | |
| 96.2012 | Matériel de bureau - Tous services - 2012 | 25 000 000 | |
| | Ministère de l'éco, des finan, du travail, de l'empl, en ch de la réf fiscale, de la forma* prof, des réf adm et fct* publique | 50 000 000 | |
| 93.2012 | Travaux sur bâtiments du pays - 2012 | 20 000 000 | |
| | Ministère de l'aménagement et du logement, en charge des affaires foncières et de l'urbanisme | 20 000 000 | |
| | TOTAL DEPENSES..... | 120 000 000 | 89 033 027 |
| | DEFICIT..... | | 89 033 027 |

POLYNÉSIE FRANÇAISE
BUDGET EXERCICE 2012
SECTION D'INVESTISSEMENT (EN FCP)

BUDGET GÉNÉRAL

Page 2

| PARTENARIAT AVEC LES "COLLECTIVITES" | | CHAPITRE : 903 | |
|--|---|----------------------------|------------------------|
| ART No AP | LIBELLES | AP MESURES NOUVELLES | CREDITS DE PAIEMENT |
| DÉPENSES | | | |
| 145.2012 | Contribution au projet d'assainissement de la commune de Papeete (FED) | 5 000 000 | |
| Présidence, en charge des relations Internationales et régionales, du tourisme et des transports aériens internationaux | | 5 000 000 | |
| 35.2009 | Subvention à la commune de MOOREA - AEP (CdP) | 30 454 545 | |
| 50.2011 | Subvention à la commune de Mahina : AEP travaux de réseaux sur la descente du Tahara'a (CdP) | 25 500 | |
| 56.2011 | Subvention à la commune de Ua Pou - Mise en oeuvre de la gestion des déchets ménagers (CdP) | 1 304 000 | |
| 30.2012 | Subvention à la commune de TAIRAPU EST - Travaux urgents (CdP) | 149 522 000 | |
| 35.2012 | Subvention au syndicat TE OROPAA - Projet de réhabilitation de l'unité de traitement d'eau potable de la Punaruu (CdP) | 51 035 000 | |
| 38.2012 | Subvention à la commune de TUMARAA - Construction d'un second réservoir sis à TEVAITOA (CdP) | 12 035 000 | |
| 41.2012 | Subvention à la commune de PUKAPUKA mise en oeuvre du schéma de distribution d'eau potable de l'atoll de Pukapuka (CdP) | 16 752 878 | |
| 47.2012 | Subvention à la commune de GAMBIER - Extension du réseau AEP et rénovation des captages de Atituiti et Gatavake (CdP) | 56 719 091 | |
| 141.2012 | Subvention à la commune de Tureia - AEP des atolls de Tureia (CdP) | 18 773 472 | |
| Vice-présidence, en ch du dvpt des collectivités, de l'écon numér, de la com°, des réal° avec les Instut° de la P, pp du GVT | | 336 621 486 | |
| 72.2008 | Construction de l'abri paracyclonique de TAKUME (CdP) | 66 100 000 | |
| 311.2011 | Construction de l'abri de NIAU (CdP) | 170 500 000 | |
| 312.2011 | Extension de l'abri de HAO (CdP) | 520 300 000 | |
| 313.2011 | Construction de l'abri de RAROA (CdP) | 214 500 000 | |
| 314.2011 | Construction de l'abri de TAKAROA (CdP) | 755 700 000 | |
| 315.2011 | Réhabilitation de l'abri de TUREIA (CdP) | 62 700 000 | |
| 316.2011 | Construction de l'abri de PUKARUA (CdP) | 238 700 000 | |
| 317.2011 | Construction de l'abri de TAENGA (CdP) | 125 400 000 | |
| 318.2011 | Construction de l'abri de AMANU (CdP) | 192 500 000 | |
| 319.2011 | Réhabilitation de l'abri de APATAKI (CdP) | 63 800 000 | |
| 320.2011 | Réhabilitation de l'abri de ANAA (CdP) | 126 500 000 | |
| 321.2011 | Construction de l'abri de MANIHI (CdP) | 601 700 000 | |
| 322.2011 | Construction de l'abri de HIKUERU (CdP) | 182 600 000 | |
| 323.2011 | Réhabilitation et extension de l'abri de FANGATAU (CdP) | 155 100 000 | |
| Ministère de l'équipement, des transports terrestres, en charge des ports et aéroports | | 3 476 100 000 | |
| 61.2011 | Réalisation d'installation photovoltaïque sur les fare RB de Fakarava, Aratika, Kauehi, Niau et Raraka | 379 430 | |
| 326.2011 | Subvention à la commune de Talakoto - Construction CET - Phase 2 (CdP) | 2 | |
| 16.2012 | Subvention à la commune de Manihi - gestion des déchets - phase 1 (CdP) | 23 437 500 | |
| Ministère de l'environnement, de l'énergie et des mines | | 23 816 932 | |
| TOTAL DEPENSES..... | | 3 841 538 418 | 3 731 416 962 |

BUDGET GÉNÉRAL

Page 3

| PARTENARIAT AVEC LES "COLLECTIVITES" | | | CHAPITRE : 903 |
|--------------------------------------|---------------------|----------------------------|------------------------|
| ART No AP | LIBELLES | AP MESURES NOUVELLES | CREDITS DE PAIEMENT |
| | DEPENSES | | |
| | | | |
| 13115 | RECETTES | | |
| | Contrat de projets | | 916 516 056 |
| | TOTAL RECETTES..... | | 916 516 056 |
| | | | |
| | | | |
| | DEFICIT..... | | 2 814 900 906 |

POLYNÉSIE FRANÇAISE
BUDGET EXERCICE 2012
SECTION D'INVESTISSEMENT (EN FCP)

BUDGET GÉNÉRAL

Page 4

| DEVELOPPEMENT DES RESSOURCES PROPRES | | | CHAPITRE : 905 |
|---|---|----------------------------|------------------------|
| ART No AP | LIBELLES | AP MESURES NOUVELLES | CREDITS DE PAIEMENT |
| DEPENSES | | | |
| 302.2010 | Développement filière pêche Tuamotu Hao (F.E.I.) | 20 000 000 | |
| Ministère des ressources marines, en ch de la perliculture, de la peche et de l'aquaculture et des techonologies vertes | | 20 000 000 | |
| 379.2011 | Rénovation et acquisition d'équipements du hangar de Tubuai (CIOM 2011) | 3 473 270 | |
| 27.2012 | Equipements de recherche SDR - relations multirophiques (CdP) | 2 320 000 | |
| 98.2012 | Aménagement et travaux divers sur domaines territoriaux - 2012 | 25 000 000 | |
| Min agri, élev - forêt, en ch de la pro° - la for° aux métiers de la terre, de la souveraineté alim - des biotechnologies | | 30 793 270 | |
| 147.2012 | Développement de la cocoteraie - 2012 | 100 000 000 | |
| Ministère du développement des archipels et des transports Interinsulaires en charge de la régénération de la cocoteraie | | 100 000 000 | |
| TOTAL DEPENSES..... | | 150 793 270 | 452 190 295 |
| RECETTES | | | |
| 13115 | Contrat de projets | | 1 000 000 |
| 13115 | Contrat de projets | | 22 727 273 |
| 13118 | Autres subventions de l'Etat | | 93 577 205 |
| 13118 | Autres subventions de l'Etat | | 73 302 234 |
| TOTAL RECETTES..... | | | 190 606 712 |
| DEFICIT..... | | | 261 583 583 |

POLYNÉSIE FRANÇAISE
BUDGET EXERCICE 2012
SECTION D'INVESTISSEMENT (EN FCP)

BUDGET GÉNÉRAL

Page 5

| ECONOMIE GENERALE | | CHAPITRE : 906 | |
|-------------------|--|----------------------------|------------------------|
| ART No AP | LIBELLES | AP MESURES NOUVELLES | CREDITS DE PAIEMENT |
| | <div>DEPENSES</div> <div>TOTAL DEPENSES.....</div> | | 459 000 000 |
| | DEFICIT..... | | 459 000 000 |

POLYNÉSIE FRANÇAISE
BUDGET EXERCICE 2012
SECTION D'INVESTISSEMENT (EN FCP)

BUDGET GÉNÉRAL

Page 6

| ENSEIGNEMENT | | CHAPITRE : 909 | |
|---|--|----------------------------|------------------------|
| ART No AP | LIBELLES | AP MESURES NDUVELLES | CREDITS DE PAIEMENT |
| DEPENSES | | | |
| 101.2012 | Aménagements et travaux divers lycées et collèges - 2012 | 50 000 000 | |
| Ministère de l'éducation, de la jeunesse et des sports, en charge de l'enseignement supérieur, de la recherche et de la vie associative | | 50 000 000 | |
| TOTAL DEPENSES..... | | 50 000 000 | 553 136 307 |
| RECETTES | | | |
| 13114 | Education | | 493 086 590 |
| 13115 | Contrat de projets | | 11 002 140 |
| TOTAL RECETTES..... | | | 504 088 730 |
| DEFICIT..... | | | 49 047 577 |

POLYNÉSIE FRANÇAISE
BUDGET EXERCICE 2012
SECTION D'INVESTISSEMENT (EN FCP)

BUDGET GÉNÉRAL

Page 7

| SANTÉ | | CHAPITRE : 910 | |
|---|--|----------------------------|------------------------|
| ART No AP | LIBELLES | AP MESURES NOUVELLES | CREDITS DE PAIEMENT |
| DEPENSES | | | |
| 50.2012 | Hôpital Uturoa : remplacement centrale de traitement d'air bloc opératoire (CdP) | 40 000 000 | |
| 53.2012 | Hôpital Uturoa : remplacement du système d'appel melade (CdP) | 8 757 925 | |
| 56.2012 | Hôpital Uturoa : diverses rénovations et remise aux normes électriques (CdP) | 30 506 564 | |
| 59.2012 | Construction et aménagement poste de santé (abri) - NIAU (CdP) | 8 415 000 | |
| 62.2012 | Construction et équipement poste de santé (abri) - FANGATAU (CdP) | 9 240 000 | |
| 65.2012 | Construction et équipement poste de santé (abri) - HIKUERU (CdP) | 9 185 000 | |
| 66.2012 | Construction et équipement poste de santé (abri) - RAROIA (CdP) | 8 415 000 | |
| 67.2012 | Construction et équipement centre médical (abri) - TAKAROA (CdP) | 40 865 000 | |
| 69.2012 | Construction et équipement infirmerie (abri) - ANAA (CdP) | 9 240 000 | |
| 71.2012 | Construction et équipement poste de santé (abri) - TAKUME (CdP) | 4 015 000 | |
| 73.2012 | Construction et équipement poste de santé (abri) - AMANU (CdP) | 9 240 000 | |
| 74.2012 | Construction et équipement poste de santé (abri) - TAENGA (CdP) | 9 240 000 | |
| 75.2012 | Construction et équipement poste de santé (abri) - PUKARUA (CdP) | 8 415 000 | |
| 78.2012 | Subvention ILM - Acquisition d'un séquenceur (CdP) | 32 518 590 | |
| 102.2012 | Hôpital Taravao : travaux et équipements divers - 2012 | 3 500 000 | |
| 103.2012 | Hôpital Uturoa : travaux et équipements divers - 2012 | 5 000 000 | |
| 104.2012 | Hôpital de Moorea : travaux et équipements divers - 2012 | 3 500 000 | |
| 105.2012 | Travaux et équipements divers - Subdi santé TG - 2012 | 3 000 000 | |
| 106.2012 | Travaux et équipements divers - Subdi santé ISLV - 2012 | 3 000 000 | |
| 107.2012 | Travaux et équipements divers - Subdi santé Marquises - 2012 | 2 000 000 | |
| 108.2012 | Travaux et équipements divers - Subdi santé Australes - 2012 | 5 000 000 | |
| 109.2012 | Matériel médical - 2012 | 50 000 000 | |
| Ministère de la santé et de la solidarité, en charge de la réforme de la protection sociale généralisée | | 303 053 079 | |
| TOTAL DEPENSES..... | | 303 053 079 | 450 540 322 |

POLYNÉSIE FRANÇAISE
BUDGET EXERCICE 2012
SECTION D'INVESTISSEMENT (EN FCP)

BUDGET GÉNÉRAL

Page 8

| SANTÉ | | CHAPITRE : 910 | | |
|-----------|--------------------|---------------------|----------------------------|------------------------|
| ART No AP | LIBELLES | | AP MESURES NOUVELLES | CREDITS DE PAIEMENT |
| DEPENSES | | | | |
| RECETTES | | | | |
| 13115 | Contrat de projets | | | 186 256 973 |
| 13115 | Contrat de projets | | | 14 781 177 |
| | | TOTAL RECETTES..... | | 201 038 150 |
| | | DEFICIT..... | | 249 502 172 |

POLYNÉSIE FRANÇAISE
BUDGET EXERCICE 2012
SECTION D'INVESTISSEMENT (EN FCP)

BUDGET GÉNÉRAL

Page 9

| VIE SOCIALE | | CHAPITRE : 911 | |
|-------------|--|----------------------------|------------------------|
| ART No AP | LIBELLES | AP MESURES NOUVELLES | CREDITS DE PAIEMENT |
| | <div>DEPENSES</div> <div>TOTAL DEPENSES.....</div> | | 24 000 000 |
| | DEFICIT..... | | 24 000 000 |

POLYNÉSIE FRANÇAISE
BUDGET EXERCICE 2012
SECTION D'INVESTISSEMENT (EN FCP)

BUDGET GÉNÉRAL

Page 10

| ENVIRONNEMENT | | | CHAPITRE : 913 | |
|---|---|--|----------------------------|------------------------|
| ART No AP | LIBELLES | | AP MESURES NOUVELLES | CREDITS DE PAIEMENT |
| DEPENSES | | | | |
| 34.1999 | Assainissement des eaux usées Moorea | | 68 344 319 | |
| 92.2012 | Cartographie et outil de gestion des eaux souterraines de la PF (CdP) | | 228 758 950 | |
| 123.2012 | Avance en compte courant à la SEM SEP | | 300 000 000 | |
| Ministère de l'environnement, de l'énergie et des mines | | | 597 103 269 | |
| TOTAL DEPENSES..... | | | 597 103 269 | 953 481 583 |
| RECETTES | | | | |
| 13115 | Contrat de projets | | | 38 126 478 |
| 2671 | Avance en compte courant d'associés | | | 300 000 000 |
| TOTAL RECETTES..... | | | | 338 126 478 |
| DEFICIT..... | | | | 615 355 105 |

POLYNÉSIE FRANÇAISE
BUDGET EXERCICE 2012
SECTION D'INVESTISSEMENT (EN FCP)

BUDGET GÉNÉRAL

Page 11

| RESEAUX ET EQUIPEMENTS STRUCTURANTS | | CHAPITRE : 914 | |
|-------------------------------------|--|----------------------------|------------------------|
| ART No AP | LIBELLES | AP MESURES NOUVELLES | CREDITS DE PAIEMENT |
| | DEPENSES | | |
| 122.2006 | Requalification RT1 - Punaaula (3IF 2012) | 310 000 000 | |
| 174.2006 | Réalisation d'une marina à RAIVAVAE (3IF 2012) | 40 000 000 | |
| 175.2006 | Réalisation d'une darse à Hauti à RURUTU - (3IF 2012) | 64 000 000 | |
| 205.2006 | Darse au village de Hikueru (3IF 2012) | 145 000 000 | |
| 73.2007 | Route de liaison route du plateau - RT4 à Taravao (3IF 2012) | 160 000 000 | |
| 203.2007 | Elargissement du chenal à Anaa (3IF 2012) | 45 000 000 | |
| 207.2007 | Quai Keuehi - Etudes | 4 000 000 | |
| 215.2007 | Protection des berges à Matala-Tubuai | 5 000 000 | |
| 107.2008 | Réalisation de la darse à Anaa (3IF 2012) | 326 000 000 | |
| 125.2008 | Marina de Faaita (3IF 2012) | 220 000 000 | |
| 197.2011 | Route Taiohae - Terre déserte - tranche 3/4 (3IF 2011) | 20 000 000 | |
| 235.2011 | Réhabilitation du quai de Hakahau (3IF 2012) | 290 000 000 | |
| 236.2011 | Réhabilitation du quai de Maupiti (3IF 2012) | 70 000 000 | |
| 355.2011 | Coffre d'amarrage RIMATARA (3IF 2012) | 1 000 000 | |
| 356.2011 | Dérocage du chenal d'accès au port de Raivavae (3IF 2012) | 5 000 000 | |
| 3.2012 | SWAC du Taaone | 3 000 000 000 | |
| 4.2012 | Aménagement Tuhaa Pae à Rimatara (3IF 2012) | 15 000 000 | |
| 5.2012 | Route Taiohae - Terre déserte - tranche 4/4 (3IF 2012) | 320 000 000 | |
| 6.2012 | Ceilage de la route d'accès au belvédère de Moorea (3IF 2012) | 50 000 000 | |
| 7.2012 | Reconstruction du pont de Hamoa - Raitea (3IF 2012) | 44 000 000 | |
| 8.2012 | Aménagement et bétonnage route de ceinture de Raivavae (entre Anatonu et Vairu) - tranche 2 (3IF 2012) | 90 000 000 | |
| 9.2012 | Aménagement et sécurisation du terre-plein du grand quai de Taiohae (3IF 2012) | 20 000 000 | |
| 10.2012 | Aménagement giratoire sur la RT1 PK 14 (3IF 2012) | 180 000 000 | |
| 11.2012 | Point de vue du Taharā'a (3IF 2012) | 100 000 000 | |
| 12.2012 | Protection des berges sur Taiohae (3IF 2012) | 60 000 000 | |
| 13.2012 | Aménagement de la piste entre Hanapapa et Motuua - tranche 3/4 (3IF 2012) | 70 000 000 | |
| 14.2012 | Travaux de reconstruction du pont PK 18,2 - OPUNOHU (3IF 2012) | 35 000 000 | |
| 15.2012 | Aménagement de la rivière MATEORO (Paparā) (3IF 2012) | 30 000 000 | |
| 17.2012 | Aménagement de la rivière Pau (Papeari) - tranche 2 (3IF 2012) | 20 000 000 | |
| 18.2012 | Aménagement de la rivière Ahaavini (Pueu) - tranche 2 (3IF 2012) | 70 000 000 | |
| 19.2012 | Réfection de 2 radiers à Fangatau (3IF 2012) | 30 000 000 | |
| 20.2012 | Aménagement des cheminements piétons aux abords des RT sur l'île de Tahiti entre Punaaula et Mahina (3IF 2012) | 150 000 000 | |
| 21.2012 | Bétonnage route de Tiputa à Rangiroa - tranche 3/3 (3IF 2012) | 60 000 000 | |
| 22.2012 | Création d'une route longeant le front de mer Haamene (3IF 2012) | 150 000 000 | |
| 23.2012 | Aménagement et bétonnage de la route entre Motuua et Puamau (3IF 2012) | 140 000 000 | |
| 24.2012 | Etudes liaison Punaaula centre RT1 Pointe des pêcheurs (3IF 2012) | 20 000 000 | |
| 25.2012 | Aménagement et bétonnage de la route entre Hakahetau et Hakamali (3IF 2012) | 90 000 000 | |
| 26.2012 | Renouvellement des candélabres du front de mer à Uturoa (3IF 2012) | 20 000 000 | |
| 28.2012 | Aménagement de la rivière Papenoo (3IF 2012) | 80 000 000 | |
| 29.2012 | Bétonnage de la route Bellevue - pont Maroe (3IF 2012) | 225 000 000 | |
| 31.2012 | Etude projet construction d'un ouvrage de franchissement de "hoa" au village de AHE (3IF 2012) | 3 000 000 | |
| 32.2012 | Etudes débarcadère abrité à Ua Huka (3IF 2012) | 6 000 000 | |
| 33.2012 | Aérodrome de Takapoto - Réfection et mise aux normes de la piste (3IF 2012) | 300 000 000 | |
| 34.2012 | Aménagement et bétonnage route de ceinture de RURUTU (entre Hauti et Avera) - tranche 1 (3IF 2012) | 90 000 000 | |
| 36.2012 | Aérodrome de Tubuai - Mise aux normes code 3C (3IF 2012) | 450 000 000 | |
| 37.2012 | Aérodrome de Puka Puka - Réfection et mise aux normes de la piste (3IF 2012) | 300 000 000 | |
| 39.2012 | Mur de protection fluvial dans le village de Avera - RURUTU (3IF 2012) | 20 000 000 | |
| 40.2012 | Aérodrome de Hiva Oa - Traitement des talus de grande hauteur (3IF 2012) | 300 000 000 | |
| 42.2012 | Mur de protection fluvial dans le village de Taahueia et Mahu (3IF 2012) | 20 000 000 | |
| 43.2012 | Aérogare de Nuku Hiva - Rénovation (3IF 2012) | 40 000 000 | |

POLYNÉSIE FRANÇAISE
BUDGET EXERCICE 2012
SECTION D'INVESTISSEMENT (EN FCP)

BUDGET GÉNÉRAL

Page 12

| RESEAUX ET EQUIPEMENTS STRUCTURANTS | | CHAPITRE : 914 | |
|-------------------------------------|--|----------------------------|------------------------|
| ART No AP | LIBELLES | AP MESURES NDUVELLES | CREDITS DE PAIEMENT |
| | DEPENSES | | |
| 44.2012 | Aérogare de Moorea - Rénovation (3IF 2012) | 40 000 000 | |
| 45.2012 | Reconstruction d'ouvrages vétustes à Pufau et quartier Dehors (3IF 2012) | 120 000 000 | |
| 46.2012 | Grosses réparations pont de Maroe Huahine (3IF 2012) | 10 000 000 | |
| 48.2012 | Aérogare de Huahine - Rénovation (3IF 2012) | 30 000 000 | |
| 49.2012 | Opération de renforcement de chaussée au PK 41,5 et au PK 46,2 à PUOHINE (3IF 2012) | 80 000 000 | |
| 51.2012 | Rénovation d'un débarcadère à Area (3IF 2012) | 30 000 000 | |
| 52.2012 | Travaux d'assainissement RC Moorea (3IF 2012) | 60 000 000 | |
| 54.2012 | Mur protection maritime dans les villages de Amura - Mutuaura - Anapoto (3IF 2012) | 20 000 000 | |
| 55.2012 | Murs de protection maritime dans les villages de Moeraï-Haui-Avera (3IF 2012) | 20 000 000 | |
| 57.2012 | Reconstruction ouvrages hydrauliques et exutoires RC Moorea (3IF 2012) | 60 000 000 | |
| 58.2012 | Bétonnage route du col de Maurea (3IF 2012) | 20 000 000 | |
| 60.2012 | Murs de protection maritime dans les villages Taahuiea-Mataura-Mahu (3IF 2012) | 20 000 000 | |
| 61.2012 | Reconstruction pont UUFAU au PK 34,345 à Haapili (3IF 2012) | 60 000 000 | |
| 63.2012 | Reconstruction d'un pont au PK 32,560 à Varari - Haapili (3IF 2012) | 35 000 000 | |
| 64.2012 | Rénovation RC, bande cyclable et assainissement PK 8 à 10 à Peopao (3IF 2012) | 240 000 000 | |
| 70.2012 | Grosses réparations des hangars maritime de Farepiti à Bora Bora (3IF 2012) | 50 000 000 | |
| 72.2012 | Construction d'un débarcadère pour pont-marara à Faanui (3IF 2012) | 25 000 000 | |
| 76.2012 | Aménagements et travaux divers - réseau routier Tahiti - 2012 (3IF 2012) | 455 463 004 | |
| 77.2012 | Elargissement et rectification des virages Faralea (3IF 2012) | 75 000 000 | |
| 79.2012 | Travaux revêtement tronçon cape-hillon y compris assainissement (3IF 2012) | 50 000 000 | |
| 80.2012 | Réfection de chaussée du front de mer côté mer du giratoire Base marine au giratoire Prince Hinoi (3IF 2012) | 70 000 000 | |
| 81.2012 | Construction d'un port de pêche à Uturoa - Etudes (3IF 2012) | 20 000 000 | |
| 97.2012 | Déroclage du chenal d'accès au port de Mataura (3IF 2012) | 195 000 000 | |
| 99.2012 | Aménagement Tuhaa Pae à Rurutu (3IF 2012) | 260 000 000 | |
| 100.2012 | Aménagement Tuhaa Pae à Raiavavae (3IF 2012) | 40 000 000 | |
| 110.2012 | Aménagements et travaux divers - ouvrages aéroportuaires Australes - 2012 | 25 000 000 | |
| 111.2012 | Aménagements et travaux divers - ouvrages aéroportuaires Marquises - 2012 | 25 000 000 | |
| 112.2012 | Aménagements et travaux divers - ouvrages aéroportuaires TG - 2012 | 30 000 000 | |
| 114.2012 | Aménagements et travaux divers - ouvrages aéroportuaires ISLV - 2012 | 25 000 000 | |
| 115.2012 | Aménagements et travaux divers - ouvrages aéroportuaires Moorea - 2012 | 20 000 000 | |
| 117.2012 | Aménagements et travaux divers - défense contre les eaux Tahiti - 2012 | 50 000 000 | |
| 119.2012 | Aménagements et travaux divers - défense contre les eaux ISLV - 2012 | 50 000 000 | |
| 120.2012 | Aménagement et travaux divers - défense contre les eaux MARQ - 2012 | 40 000 000 | |
| 122.2012 | Aménagements et travaux divers - défense contre eaux Australes - 2012 | 30 000 000 | |
| 124.2012 | Aménagements et travaux divers - réseau routier MARQ - 2012 | 20 000 000 | |
| 125.2012 | Aménagements et travaux divers - réseau routier TG - 2012 | 20 000 000 | |
| 126.2012 | Aménagements et travaux divers - réseau routier AUST - 2012 | 20 000 000 | |
| 127.2012 | Aménagements et travaux divers - réseau routier ISLV - 2012 | 50 000 000 | |
| 128.2012 | Aménagements et travaux divers - Réseau routier Moorea - 2012 | 30 000 000 | |
| 129.2012 | Aménagements et travaux divers - défense contre les eaux Moorea - 2012 | 30 000 000 | |
| 130.2012 | Aménagements et travaux divers - ouvrages maritimes Marquises - 2012 | 20 000 000 | |
| 131.2012 | Aménagements et travaux divers - ouvrages maritimes IDV - 2012 | 10 000 000 | |
| 132.2012 | Matériel d'atelier et de chantier DEQ - 2012 | 10 000 000 | |
| 133.2012 | Ballage maritime - 2012 | 50 000 000 | |
| 134.2012 | Aménagements et travaux divers - ouvrages maritimes ISLV - 2012 | 20 000 000 | |
| 135.2012 | Matériels, équipements de la route et aménagements de la sécurité routière - 2012 | 15 000 000 | |
| 136.2012 | Aménagements et travaux divers - ouvrages maritimes TG - 2012 | 30 000 000 | |
| 137.2012 | Mise aux normes de la signalisation verticale - 2012 | 20 000 000 | |
| 138.2012 | Aménagements et travaux divers - ouvrages maritimes Australes - 2012 | 10 000 000 | |
| 139.2012 | Diagnostic ouvrages maritimes - 2012 | 10 000 000 | |

POLYNÉSIE FRANÇAISE
BUDGET EXERCICE 2012
SECTION D'INVESTISSEMENT (EN FCP)

BUDGET GÉNÉRAL

Page 13

| RESEAUX ET EQUIPEMENTS STRUCTURANTS | | CHAPITRE : 914 | |
|---|--|----------------------------|------------------------|
| ART No AP | LIBELLES | AP MESURES NOUVELLES | CREDITS DE PAIEMENT |
| DEPENSES | | | |
| 146.2012 | Réhabilitation de l'aéroport de Fakarava | 20 000 000 | |
| Ministère de l'équipement, des transports terrestres, en charge des ports et aéroports | | 11 068 463 004 | |
| 144.2012 | Installation de centrales photovoltaïques individuelles pour sites isolés (Ademe 2012) | 20 000 000 | |
| Ministère des ressources marines, en ch de la periculture, de la pêche et de l'aquaculture et des technologies vertes | | 20 000 000 | |
| 68.2012 | Murs de protection maritime dans les villages de Rairua-Mahanatoa (3IF 2012) | 20 000 000 | |
| Ministère de l'aménagement et du logement, en charge des affaires foncières et de l'urbanisme | | 20 000 000 | |
| TOTAL DEPENSES..... | | 11 108 463 004 | 9 899 515 416 |
| RECETTES | | | |
| 13111 | 3ème Instrument financier -Etat | | 3 751 845 784 |
| 13111 | 3ème Instrument financier -Etat | | 2 474 895 373 |
| 13111 | 3ème Instrument financier -Etat | | 258 181 811 |
| 13118 | Autres subventions de l'Etat | | 9 090 909 |
| TDAL RECETTES..... | | | 6 494 013 877 |
| DEFICIT..... | | | 3 405 501 539 |

POLYNÉSIE FRANÇAISE
BUDGET EXERCICE 2012
SECTION D'INVESTISSEMENT (EN FCP)

BUDGET GÉNÉRAL

Page 14

| TRANSPORTS | | CHAPITRE : 915 | |
|--|--|----------------------------|------------------------|
| ART N° AP | LIBELLES | AP MESURES NOUVELLES | CREDITS DE PAIEMENT |
| DEPENSES | | | |
| 325.2010 | Alimentation eau aéroport de Nuku Hiva | 40 000 000 | |
| 113.2012 | Acquisition de matériels navires FA - 2012 | 30 000 000 | |
| 116.2012 | Grosses réparations navires FA - 2012 | 30 000 000 | |
| 140.2012 | Acquisition de matériels de sécurité FA - 2012 | 20 000 000 | |
| Ministère de l'équipement, des transports terrestres, en charge des ports et aéroports | | 120 000 000 | |
| 82.2012 | Véhicules de lutte contre l'incendie des aéronefs SSLIA - 2012 | 349 000 000 | |
| 83.2012 | Remise à niveau du parc véhicules SSLIA - 2012 | 40 000 000 | |
| 84.2012 | Cloîtres prévention péril animalier | 180 000 000 | |
| 85.2012 | Abris et cale de mise à l'eau pour vedettes SSLIA | 110 000 000 | |
| 142.2012 | Moyens nautiques SSLIA - 2012 | 52 000 000 | |
| Ministère du développement des archipels et des transports interinsulaires en charge de la régénération de la cocoteraie | | 731 000 000 | |
| TOTAL DEPENSES..... | | 851 000 000 | 793 827 175 |
| RECETTES | | | |
| 021 | Virement de la section fonctionnement | | 536 423 235 |
| 280 | Amortissements des immobilisations incorporelles | | 239 576 765 |
| TOTAL RECETTES..... | | | 776 000 000 |
| DEFICIT..... | | | 17 827 175 |

POLYNÉSIE FRANÇAISE
BUDGET EXERCICE 2012
SECTION D'INVESTISSEMENT (EN FCP)

BUDGET GÉNÉRAL

Page 15

| URBANISME, HABITAT ET FONCIER | | CHAPITRE : 916 | |
|---|---|----------------------------|------------------------|
| ART No AP | LIBELLES | AP MESURES NOUVELLES | CREDITS DE PAIEMENT |
| OEPENSES | | | |
| 303.2009 | Subvention OPH - Transit VAITUPA (CdP) | 13 551 724 | |
| 287.2010 | Subvention OPH - RHI TIMIONA 2.2 (CdP) | 53 200 001 | |
| 369.2011 | Subvention OPH - TOAHOTU - Etudes (CdP) | 2 998 | |
| 371.2011 | Subvention OPH - Mollo (CdP) | 297 147 426 | |
| 86.2012 | Subvention OPH - HOTUAREA - Zone Ouest - Etudes (CdP) | 64 104 624 | |
| 87.2012 | Subvention OPH - Outumaoro Transit 1 - Etudes (CdP) | 21 093 259 | |
| 88.2012 | Subvention OPH - Sécurisation des lotissements (CdP) | 860 550 876 | |
| 89.2012 | Subvention OPH - Rénovation cité GRAND (CdP) | 28 190 883 | |
| 90.2012 | Subvention OPH - RHI OUTUMAORO - Etude pré-opérationnelle (CdP) | 24 890 000 | |
| 91.2012 | Subvention OPH - Outumaoro Transit 2 - Etudes (CdP) | 22 168 366 | |
| 118.2012 | Travaux sur biens du domaine public du pays - 2012 | 15 000 000 | |
| 121.2012 | Travaux divers sur biens du domaine privé du pays - 2012 | 20 000 000 | |
| 143.2012 | Acquisition foncière d'opportunité - 2012 | 600 000 000 | |
| Ministère de l'aménagement et du logement, en charge des affaires foncières et de l'urbanisme | | 2 019 900 157 | |
| TOTAL DEPENSES..... | | 2 019 900 157 | 2 026 139 210 |
| DEFICIT..... | | | 2 026 139 210 |

BUDGET GÉNÉRAL

[illegible]

**BALANCE DE LA SECTION D'INVESTISSEMENT (EN FCP)
EXERCICE 2012**

| | DEPENSES | % TOT | RECETTES | % TOT |
|--|-----------------------|------------|-----------------------|------------|
| 901 MOYENS INTERNES | 89 033 027 | 0.24 | 0 | |
| 903 PARTENARIAT AVEC LES "COLLECTIVITES" | 3 731 416 962 | 9.90 | 916 516 056 | 2.43 |
| 905 DEVELOPPEMENT DES RESSOURCES PROPRES | 452 190 295 | 1.20 | 190 606 712 | 0.51 |
| 906 ECONOMIE GENERALE | 459 000 000 | 1.22 | 0 | |
| 909 ENSEIGNEMENT | 553 136 307 | 1.47 | 504 088 730 | 1.34 |
| 910 SANTE | 450 540 322 | 1.20 | 201 038 150 | 0.53 |
| 911 VIE SOCIALE | 24 000 000 | 0.06 | 0 | |
| 913 ENVIRONNEMENT | 953 481 583 | 2.53 | 338 126 478 | 0.90 |
| 914 RESEAUX ET EQUIPEMENTS STRUCTURANTS | 9 899 515 416 | 26.28 | 6 494 013 877 | 17.24 |
| 915 TRANSPORTS | 793 827 175 | 2.11 | 776 000 000 | 2.06 |
| 916 URBANISME, HABITAT ET FONCIER | 2 026 139 210 | 5.38 | 0 | |
| 951 GESTION FINANCIERE | 18 243 000 000 | 48.42 | 28 254 890 294 | 75.00 |
| TOTAL GENERAL | 37 675 280 297 | 100 | 37 675 280 297 | 100 |

**BALANCE GENERALE DU BUDGET DE LA POLYNESIE FRANCAISE (en FCP)
EXERCICE 2012**

| ARTICLE | LIBELLES | MOUVEMENTS BUDGETAIRES | | | | MOUVEMENTS REELS | | | | MOUVEMENTS D'ORDRE | | | |
|---------------------------|---|------------------------|--------|-----------------|--------|------------------|--------|-----------------|--------|--------------------|--------|----------------|--------|
| | | DEPENSES | % | RECETTES | % | DEPENSES | % | RECETTES | % | DEPENSES | % | RECETTES | % |
| SECTION D'INVESTISSEMENT | | 37 675 280 297 | 100,00 | 37 675 280 297 | 100,00 | 27 675 280 297 | 100,00 | 18 632 815 297 | 100,00 | 10 000 000 000 | 100,00 | 19 042 465 000 | 100,00 |
| 02 | Virement entre sections..... | | | 8 802 888 235 | 23,37 | | | | | | | 8 802 888 235 | 46,23 |
| 13 | Subventions d'investissement..... | | | 8 344 390 003 | 22,15 | | | 8 344 390 003 | 44,78 | | | | |
| 16 | Emprunts et dettes à assimilées..... | 18 243 000 000 | 48,42 | 18 488 425 294 | 49,07 | 8 243 000 000 | 29,78 | 8 488 425 294 | 45,56 | 10 000 000 000 | 100,00 | 10 000 000 000 | 52,51 |
| 20 | Immobilisations incorporelles..... | 5 685 176 944 | 15,09 | | | 5 685 176 944 | 20,54 | | | | | | |
| 21 | Immobilisations corporelles..... | 3 660 989 554 | 9,72 | 1 500 000 000 | 3,98 | 3 660 989 554 | 13,23 | 1 500 000 000 | 8,05 | | | | |
| 23 | Immobilisations en cours..... | 9 786 113 799 | 25,97 | | | 9 786 113 799 | 35,36 | | | | | | |
| 26 | Participations et créances rattachées à des participations... | 300 000 000 | 0,80 | 300 000 000 | 0,80 | 300 000 000 | 1,08 | 300 000 000 | 1,61 | | | | |
| 28 | Amortissement des immobilisations..... | | | 239 576 765 | 0,64 | | | | | | | 239 576 765 | 1,26 |
| SECTION DE FONCTIONNEMENT | | 114 342 885 583 | 100,00 | 114 342 885 583 | 100,00 | 96 092 120 583 | 100,00 | 105 134 585 583 | 100,00 | 18 250 765 000 | 100,00 | 9 208 300 000 | 100,00 |
| 02 | Virement entre sections..... | 8 802 888 235 | 7,70 | | | | | | | 8 802 888 235 | 48,23 | | |
| 60 | Achats et variations de stocks..... | 2 491 485 679 | 2,18 | | | 2 491 485 679 | 2,59 | | | | | | |
| 61 | Services extérieurs..... | 2 450 389 287 | 2,14 | | | 2 450 389 287 | 2,55 | | | | | | |
| 62 | Autres services extérieurs..... | 4 621 032 440 | 4,04 | | | 4 621 032 440 | 4,81 | | | | | | |
| 63 | Impôts, taxes et versements assimilés..... | 17 057 105 | 0,01 | | | 17 057 105 | 0,02 | | | | | | |
| 64 | Charges de personnel..... | 30 500 853 710 | 26,67 | 300 000 000 | 0,26 | 30 500 853 710 | 31,74 | 300 000 000 | 0,29 | | | | |
| 65 | Autres charges d'activité..... | 40 292 315 352 | 35,24 | | | 40 292 315 352 | 41,93 | | | | | | |
| 66 | Charges financières..... | 4 450 550 000 | 3,89 | | | 4 450 550 000 | 4,63 | | | | | | |
| 67 | Charges exceptionnelles..... | 11 892 487 010 | 10,40 | | | 9 684 187 010 | 10,08 | | | 2 208 300 000 | 12,10 | | |
| 68 | Dotations aux amortissements et provisions..... | 1 823 826 765 | 1,60 | | | 1 584 250 000 | 1,65 | | | 239 576 765 | 1,31 | | |
| 70 | Produits du domaine et ventes diverses..... | | | 2 347 041 049 | 2,05 | | | 2 347 041 049 | 2,23 | | | | |
| 71 | Impôts et taxes indirects..... | 4 500 000 000 | 3,94 | 65 301 445 000 | 57,11 | | | 60 801 445 000 | 57,83 | 4 500 000 000 | 24,66 | 4 500 000 000 | 48,87 |
| 72 | Travaux en régie (E/O)..... | | | 2 208 300 000 | 1,93 | | | | | | | 2 208 300 000 | 23,98 |
| 73 | Impôts et taxes directs..... | 2 500 000 000 | 2,19 | 28 649 400 000 | 25,06 | | | 26 149 400 000 | 24,87 | 2 500 000 000 | 13,70 | 2 500 000 000 | 27,15 |
| 74 | Dotations et participations..... | | | 14 726 509 336 | 12,88 | | | 14 726 509 336 | 14,01 | | | | |
| 75 | Autres produits d'activité..... | | | 411 215 198 | 0,36 | | | 411 215 198 | 0,39 | | | | |
| 76 | Produits financiers..... | | | 83 975 000 | 0,07 | | | 83 975 000 | 0,08 | | | | |
| 77 | Produits exceptionnels..... | | | 315 000 000 | 0,28 | | | 315 000 000 | 0,30 | | | | |
| TOTAL GENERAL | | 152 018 165 880 | | 152 018 165 880 | | 123 767 400 880 | | 123 767 400 880 | | 28 250 765 000 | | 28 250 765 000 | |

POLYNÉSIE FRANÇAISE

ANNEXES

- **ÉTAT DE LA DETTE**
- **ÉTAT DES AVALS**
- **ÉTAT DES PRETS ET AVANCES**

BUDGET 2012

ÉTAT DE LA DETTE

Etat de la dette du 01/01/2012 au 31/12/2012

| N° emprunt | Libellé | Prêteur | N° contrat | Date échéance | Durée | Type taux | Indice | Marge (%) | Taux (%) | Période | Encours au 01/01/2012 | Intérêt | Amort. | Annuité |
|---|------------------------------------|--|--------------|---------------|-------|-----------------|------------|-----------|----------|---------------|-----------------------|-------------|-------------|---------------|
| 1226 | OLI AFD 2010 | AFD - PNC, AFD - PNC | CPF130601 | 30/04/2012 | 14 | fixe | | | 3,71 | semestrielle | 1 885 441 527 | 71 115 711 | 76 614 791 | 147 730 502 |
| Sous total PRETEUR AFD - PNC, AFD - PNC | | | | | | | | | | | 1 885 441 527 | 71 115 711 | 76 614 791 | 147 730 502 |
| 117 | RECONSTRUCTION EL NIND 97-98 | AFD-1ER, AGENCE FRANCAISE DEV 1ER GUI | CPF111403NC | 30/04/2012 | 14 | fixe | | | 5,00 | semestrielle | 1 217 116 662 | 55 067 017 | 468 894 067 | 523 961 084 |
| Sous total PRETEUR AFD-1ER, AGENCE FRANCAISE DEV 1ER GUI | | | | | | | | | | | 1 217 116 662 | 55 067 017 | 468 894 067 | 523 961 084 |
| 131 | EURO PRIBOR CZK | CLF, CREDIT LOCAL DE FRANCE | 0280001001 | 01/04/2012 | 15 | révisable | EURIBOR12M | 0,30 | 3,12 | annuelle | 853 661 112 | 31 677 842 | 154 491 142 | 186 168 084 |
| 1223 | Deda 2010 Eur3M DLI | CLF, CREDIT LOCAL DE FRANCE | MDN271978 | 01/01/2012 | 15 | variable | EUR 3M V | 0,77 | 3,35 | trimestrielle | 745 823 389 | 27 139 330 | 0 | 27 139 330 |
| Sous total PRETEUR CLF, CREDIT LOCAL DE FRANCE | | | | | | | | | | | 1 599 484 501 | 58 817 272 | 154 491 142 | 213 308 414 |
| Total Budget : CAVC, BUDGET CAVC | | | | | | | | | | | 4 702 042 690 | 185 000 000 | 700 000 000 | 885 000 000 |
| 1220 | PNC AFD 2009 | AFD - PNC, AFD - PNC | CPF129002T | 30/04/2012 | 19 | fixe | | | 4,26 | semestrielle | 4 773 269 690 | 203 843 386 | 265 181 649 | 469 025 015 |
| 1237 | AFD 2010 | AFD - PNC, AFD - PNC | CPF130501N | 30/04/2012 | 20 | fixe | | | 4,31 | semestrielle | 5 000 000 000 | 215 500 000 | 0 | 215 500 000 |
| Sous total PRETEUR AFD - PNC, AFD - PNC | | | | | | | | | | | 9 773 269 690 | 419 343 366 | 265 181 649 | 684 525 015 |
| 100 | PRET GLOBAL 97 (11 OP) | AFD-1ER, AGENCE FRANCAISE DEV 1ER GUI | CPF110401K | 30/04/2012 | 13 | fixe | | | 6,00 | semestrielle | 131 318 337 | 5 938 427 | 131 318 337 | 137 256 764 |
| 104 | PRET GLOBAL 98 (10 OP) | AFD-1ER, AGENCE FRANCAISE DEV 1ER GUI | CPF111401L | 30/04/2012 | 13 | fixe | | | 5,00 | semestrielle | 303 230 196 | 13 719 295 | 116 819 402 | 120 538 697 |
| 105 | PRET GLOBAL 99 | AFD-1ER, AGENCE FRANCAISE DEV 1ER GUI | CPF113001JA | 30/04/2012 | 15 | fixe | | | 3,70 | semestrielle | 571 019 455 | 19 890 397 | 135 002 885 | 154 893 272 |
| 193 | RTE DES PLAINES prog 2000 | AFD-1ER, AGENCE FRANCAISE DEV 1ER GUI | CPF114601S | 30/04/2012 | 15 | fixe | | | 4,15 | semestrielle | 506 603 124 | 20 067 290 | 93 172 519 | 113 239 809 |
| 1007 | Program Investissement 2001 | AFD-1ER, AGENCE FRANCAISE DEV 1ER GUI | CPF116201P | 30/04/2012 | 15 | fixe | | | 4,15 | semestrielle | 683 236 840 | 23 213 673 | 96 483 680 | 119 697 353 |
| 1046 | AFD 1er G 2002 | AFD-1ER, AGENCE FRANCAISE DEV 1ER GUI | CPF119001R | 30/04/2012 | 15 | fixe | | | 3,13 | semestrielle | 940 726 192 | 28 414 732 | 132 659 307 | 161 074 039 |
| 1149 | AFD 1er G 2003 | AFD-1ER, AGENCE FRANCAISE DEV 1ER GUI | CPF120401L | 30/04/2012 | 15 | fixe | | | 3,03 | semestrielle | 1 116 964 337 | 32 830 730 | 134 780 742 | 167 611 472 |
| Sous total PRETEUR AFD-1ER, AGENCE FRANCAISE DEV 1ER GUI | | | | | | | | | | | 4 153 100 481 | 144 074 534 | 840 236 872 | 984 311 406 |
| 118 | PROG ROUTIER 98 | AFD-2ND, AGENCE FRANCAISE DEV 2EME GUI | CPF109201S | 30/04/2012 | 14 | fixe | | | 5,60 | semestrielle | 20 458 206 | 875 109 | 20 458 206 | 21 133 315 |
| Sous total PRETEUR AFD-2ND, AGENCE FRANCAISE DEV 2EME GUI | | | | | | | | | | | 20 458 206 | 875 109 | 20 458 206 | 21 133 315 |
| 1167 | AFD 2004 | AFD-PCL, AGENCE FRANCAISE DEV (PCL) | CPF120701P | 30/04/2012 | 14 | fixe | | | 2,91 | semestrielle | 1 966 195 039 | 55 615 405 | 221 651 834 | 277 267 239 |
| 1177 | AFD 2005 | AFD-PCL, AGENCE FRANCAISE DEV (PCL) | CPF123501RGU | 30/04/2012 | 14 | fixe | | | 3,55 | semestrielle | 2 117 698 375 | 73 387 551 | 203 564 334 | 276 951 885 |
| 1188 | AFD 2006 | AFD-PCL, AGENCE FRANCAISE DEV (PCL) | CPF124301P | 30/04/2012 | 14 | fixe | | | 3,74 | semestrielle | 2 899 614 112 | 106 110 669 | 244 084 510 | 350 195 179 |
| 1203 | AFD 2007 | AFD-PCL, AGENCE FRANCAISE DEV (PCL) | CPF125801W | 30/04/2012 | 14 | fixe | | | 4,14 | semestrielle | 1 048 452 943 | 42 817 086 | 77 007 869 | 119 624 955 |
| 1210 | AFD 2008 | AFD-PCL, AGENCE FRANCAISE DEV (PCL) | CPF126301U | 30/04/2012 | 15 | fixe | | | 2,92 | semestrielle | 2 233 260 532 | 64 066 996 | 157 885 536 | 221 952 532 |
| 1212 | AFD 2009 Volet santé | AFD-PCL, AGENCE FRANCAISE DEV (PCL) | CPF128302V | 30/06/2012 | 15 | fixe | | | 2,92 | semestrielle | 1 193 317 422 | 34 844 868 | 0 | 34 844 868 |
| Sous total PRETEUR AFD-PCL, AGENCE FRANCAISE DEV (PCL) | | | | | | | | | | | 11 458 538 423 | 376 642 575 | 904 194 083 | 1 280 836 658 |
| 1216 | BP | BDP, BANQUE DE POLYNESIE | BDPVAR2009 | 01/01/2012 | 12 | révisable | EURIBOR6M | 0,40 | 3,20 | semestrielle | 5 000 000 000 | 149 850 555 | 500 000 000 | 649 850 555 |
| 1244 | BDP 2011 | BDP, BANQUE DE POLYNESIE | BDPV2011 | 04/11/2012 | 10 | fixe | | | 4,50 | annuelle | 1 000 000 000 | 45 750 000 | 100 000 000 | 145 750 000 |
| Sous total PRETEUR BDP, BANQUE DE POLYNESIE | | | | | | | | | | | 6 000 000 000 | 195 600 555 | 600 000 000 | 795 600 555 |
| 1154 | BDT 2003 mixte - loi n°2 | BDT, BANQUE DE TAHITI | 38 722 | 12/01/2012 | 10 | révisable | EURIBOR1M | 0,25 | 2,61 | mensuelle | 300 000 000 | 6 877 499 | 100 000 000 | 106 877 499 |
| Sous total PRETEUR BDT, BANQUE DE TAHITI | | | | | | | | | | | 300 000 000 | 6 877 499 | 100 000 000 | 106 877 499 |
| 1155 | PCTM 2003 | BFT, BANQUE DE FINANCEMENT ET TRES. | 030110 | 15/01/2012 | 8 | variable | TAM | 0,30 | 2,30 | trimestrielle | 168 918 854 | 3 864 019 | 84 459 427 | 88 323 446 |
| 1170 | PCTM 2004 | BFT, BANQUE DE FINANCEMENT ET TRES. | 040306 | 15/02/2012 | 7 | variable | TAM | 0,30 | 2,30 | trimestrielle | 178 997 613 | 4 773 270 | 89 498 807 | 94 272 077 |
| 1187 | PCTM 2006 | BFT, BANQUE DE FINANCEMENT ET TRES. | 060507 | 15/02/2012 | 9 | fixe | | | 4,55 | trimestrielle | 1 111 111 112 | 51 398 148 | 222 222 222 | 273 620 370 |
| 1202 | PCTM 2007 | BFT, BANQUE DE FINANCEMENT ET TRES. | 070256 | 15/01/2012 | 9 | variable | TAM | 0,05 | 2,10 | trimestrielle | 755 787 900 | 23 050 922 | 125 961 217 | 148 012 139 |
| 1229 | PCTM 2010 16 tr 10M/E | BFT, BANQUE DE FINANCEMENT ET TRES. | 100270 | 15/03/2012 | 14 | variable | TAM | 0,85 | 3,00 | trimestrielle | 1 193 317 422 | 42 462 210 | 0 | 42 462 210 |
| 1230 | PCTM 2010 26 tr 13M/E | BFT, BANQUE DE FINANCEMENT ET TRES. | 101270 | 15/03/2012 | 14 | variable | TAM | 0,85 | 3,00 | trimestrielle | 1 551 312 649 | 47 315 036 | 0 | 47 315 036 |
| 1236 | PCTM 2005 | BFT, BANQUE DE FINANCEMENT ET TRES. | 060401 | 15/03/2012 | 10 | variable | TAM | 0,22 | 2,50 | trimestrielle | 1 193 317 422 | 30 330 150 | 238 663 484 | 268 993 634 |
| Sous total PRETEUR BFT, BANQUE DE FINANCEMENT ET TRES. | | | | | | | | | | | 6 152 742 972 | 203 193 755 | 760 805 157 | 963 998 912 |
| 187 | PLACE TOATA (OTAC) ET TERRAINS RHI | CDG, CAISSE DEPOTS ET CONSIGNATION | 0878506 | 01/08/2012 | 15 | révisable | LIVRET A | | 3,55 | annuelle | 216 025 125 | 7 668 691 | 70 056 132 | 77 725 023 |
| 192 | FONDS T.I.C.E. | CDG, CAISSE DEPOTS ET CONSIGNATION | 1000029 | 01/04/2012 | 12 | fixe | | | 0,30 | annuelle | 12 433 483 | 37 301 | 6 207 427 | 6 244 728 |
| 194 | AMENGT BONNEFIN (2000) | CDG, CAISSE DEPOTS ET CONSIGNATION | 1000098 | 01/08/2012 | 15 | révisable | LIVRET A | | 3,45 | annuelle | 44 348 782 | 1 528 964 | 8 415 459 | 9 945 423 |
| Sous total PRETEUR CDG, CAISSE DEPOTS ET CONSIGNATION | | | | | | | | | | | 272 805 400 | 9 236 156 | 84 679 018 | 93 915 174 |
| 1157 | TIP TOP USD | CLF, CREDIT LOCAL DE FRANCE | MON210584EU | 01/06/2012 | 15 | fixe | | | 3,89 | annuelle | 1 172 101 406 | 46 354 658 | 143 957 284 | 190 311 942 |
| 1193 | CORIALYS DUALIS | CLF, CREDIT LOCAL DE FRANCE | MIN985541 | 01/08/2012 | 17 | à structure (*) | | | 8,56 | annuelle | 3 050 592 947 | 265 482 936 | 191 654 753 | 457 137 689 |

Etat de la dette du 01/01/2012 au 31/12/2012

| N°emprunt | Libellé | Prêteur | N°contrat | Date d'échéance | Durée | Type taux | Indice | Marge (%) | Taux (%) | Période | Encours au 01/01/2012 | Intérêt | Amort. | Annulé |
|---|--|-----------------------------|-------------|-----------------|-------|-----------------|------------|-----------|----------|---------------|-----------------------|----------------------|----------------------|-----------------------|
| 1199 | FIXIA | CLF, CREDIT LOCAL DE FRANCE | MIN985774 | 31/01/2012 | 10 | fixe | | | 4,00 | mensuelle | 3 824 476 646 | 159 595 383 | 634 177 165 | 783 772 548 |
| 1211 | Taux fixe LEP 2008 | CLF, CREDIT LOCAL DE FRANCE | MIN263670 | 01/01/2012 | 10 | fixe | | | 3,96 | trimestrielle | 924 821 002 | 34 850 835 | 119 331 742 | 154 182 577 |
| 1214 | DUD sur Euribor12M 2009 | CLF, CREDIT LOCAL DE FRANCE | MPH265724 | 01/07/2012 | 15 | variable | EUR 12M V | 0,60 | 4,00 | annuelle | 1 825 115 925 | 74 221 381 | 103 038 316 | 177 259 697 |
| 1215 | TOFIX DF | CLF, CREDIT LOCAL DE FRANCE | MPH265726 | 01/01/2012 | 15 | fixe | | | 3,60 | trimestrielle | 1 714 200 474 | 60 894 451 | 134 447 098 | 195 341 549 |
| 1222 | FIXIA USD réa 2010 | CLF, CREDIT LOCAL DE FRANCE | MPH268700 | 01/04/2012 | 15 | fixe | | | 3,99 | annuelle | 2 801 012 039 | 113 623 054 | 145 082 433 | 258 705 487 |
| 1232 | Inflation française | CLF, CREDIT LOCAL DE FRANCE | MON272514 | 01/04/2012 | 12 | fixe | | | 3,90 | annuelle | 2 061 155 229 | 81 724 804 | 145 082 432 | 226 807 236 |
| 1233 | Taux fixe classique 4.75% | CLF, CREDIT LOCAL DE FRANCE | MON272454 | 01/10/2012 | 15 | fixe | | | 4,75 | annuelle | 3 023 891 475 | 146 028 759 | 301 775 943 | 447 804 702 |
| 1234 | FIXMS | CLF, CREDIT LOCAL DE FRANCE | MPH272497 | 01/10/2012 | 15 | fixe | | | 3,63 | annuelle | 2 983 293 556 | 110 098 449 | 0 | 110 098 449 |
| 1235 | EUR/CHF | CLF, CREDIT LOCAL DE FRANCE | MPH272533 | 01/02/2012 | 12 | fixe | | | 5,00 | annuelle | 1 241 451 827 | 45 942 338 | 87 384 418 | 133 326 757 |
| 1240 | Taux fixe classique 4,96% | CLF, CREDIT LOCAL DE FRANCE | MDN276045 | 01/09/2012 | 15 | fixe | | | 4,96 | annuelle | 2 326 968 974 | 122 470 963 | 154 589 030 | 277 059 993 |
| 1241 | Taux fixe classique 4,60% | CLF, CREDIT LOCAL DE FRANCE | MDN276140 | 31/12/2012 | 6 | fixe | | | 4,60 | annuelle | 4 245 359 700 | 247 905 421 | 686 030 374 | 933 935 795 |
| 1242 | DUAL USD JPY | CLF, CREDIT LOCAL DE FRANCE | MON276142 | 01/10/2012 | 11 | à structure (*) | | | 13,00 | annuelle | 4 072 116 896 | 538 198 117 | 286 631 795 | 824 829 912 |
| Sous total PRETEUR CLF, CREDIT LOCAL DE FRANCE | | | | | | | | | | | 35 366 558 096 | 2 047 391 550 | 3 133 182 783 | 5 180 574 333 |
| 1056 | CNCE 2002 3è tranche | CNCE, caisse d'épargne | 200307087 | 01/01/2012 | 9 | variable | EONIA | 0,29 | 2,30 | mensuelle | 238 663 484 | 5 611 993 | 119 331 742 | 124 943 735 |
| 1205 | FLEXILIS CNCE 2007 | CNCE, caisse d'épargne | 200804026 | 01/01/2012 | 9 | variable | EONIA | 0,02 | 2,00 | mensuelle | 835 322 196 | 15 367 277 | 119 331 742 | 134 699 019 |
| 1209 | Taux fixe 2008 | CNCE, caisse d'épargne | 200812114 | 25/03/2012 | 10 | fixe | | | 4,36 | trimestrielle | 1 129 937 422 | 47 154 288 | 130 289 138 | 177 443 426 |
| 1217 | Multil période | CNCE, caisse d'épargne | 200906037 | 09/01/2012 | 15 | fixe | | | 4,00 | trimestrielle | 2 983 293 556 | 115 889 481 | 229 484 119 | 345 373 600 |
| 1218 | Multil période DF + Euribor 3M | CNCE, caisse d'épargne | 201001002 | 22/02/2012 | 15 | fixe | | | 3,67 | trimestrielle | 513 126 492 | 18 560 131 | 29 603 452 | 48 163 583 |
| 1238 | Réaménagement bpce2011 | CNCE, caisse d'épargne | Réa 2011 | 30/03/2012 | 20 | fixe | | | 7,19 | trimestrielle | 9 379 580 555 | 720 037 453 | 468 979 026 | 1 189 016 479 |
| Sous total PRETEUR CNCE, caisse d'épargne | | | | | | | | | | | 15 079 923 705 | 922 620 623 | 1 097 019 219 | 2 019 638 842 |
| 1031 | Prêt global budget 2002 | CREDIT LYO, CREDIT LYONNAIS | CL012002 | 19/11/2012 | 10 | révisable | EURIBOR12M | 0,30 | 3,50 | annuelle | 50 000 000 | 1 769 644 | 50 000 000 | 51 769 644 |
| 1192 | Prêt global 2003 C LYONNAIS | CREDIT LYO, CREDIT LYONNAIS | CL012003 | 01/01/2012 | 9 | variable | EONIA | 0,25 | 2,25 | mensuelle | 477 326 969 | 9 561 456 | 238 663 484 | 248 224 940 |
| Sous total PRETEUR CREDIT LYO, CREDIT LYONNAIS | | | | | | | | | | | 527 326 969 | 11 331 100 | 288 663 484 | 299 994 584 |
| 99 | RETENUE DE TEMAAROA | FED, FONDS EUROPEEN DE DEV. | 52007282015 | 01/05/2012 | 38 | fixe | | | 1,00 | semestrielle | 68 692 284 | 679 746 | 2 880 189 | 3 559 945 |
| 180 | REFORESTATION NUKU HVA | FED, FONDS EUROPEEN DE DEV. | 80960A | 31/03/2012 | 30 | fixe | | | 1,00 | semestrielle | 27 283 822 | 265 568 | 2 916 516 | 3 182 084 |
| 181 | ELECTRIFICATION RURALE PHOTOVOLTAIQUE | FED, FONDS EUROPEEN DE DEV. | 802700A | 01/05/2012 | 34 | fixe | | | 1,00 | semestrielle | 42 888 615 | 422 693 | 2 488 425 | 2 911 118 |
| 182 | ABATTOIR TERRITORIAL | FED, FONDS EUROPEEN DE DEV. | 802690A | 01/05/2012 | 30 | fixe | | | 1,00 | semestrielle | 81 687 638 | 805 063 | 4 739 459 | 5 544 522 |
| 183 | PROGRAMME FORESTIER DES MARQUISES | FED, FONDS EUROPEEN DE DEV. | 802680A | 01/05/2012 | 39 | fixe | | | 1,00 | semestrielle | 53 139 122 | 523 706 | 3 083 093 | 3 606 799 |
| 185 | AMENAG.HYDROELECTRIQUE TAHITI | FED, FONDS EUROPEEN DE DEV. | 802590A | 01/03/2012 | 30 | fixe | | | 1,00 | semestrielle | 87 383 487 | 960 228 | 5 459 050 | 6 419 279 |
| 186 | AMENAG.HYDROELECTRIQUE TEP 2 | FED, FONDS EUROPEEN DE DEV. | 80320 | 01/06/2012 | 35 | fixe | | | 1,00 | semestrielle | 65 496 929 | 647 122 | 3 148 797 | 3 795 919 |
| 187 | FLOTTE DE PECHE HAUTURIERE | FED, FONDS EUROPEEN DE DEV. | 80337A | 01/04/2012 | 35 | fixe | | | 1,00 | semestrielle | 77 496 420 | 765 952 | 3 616 348 | 4 382 300 |
| Sous total PRETEUR FED, FONDS EUROPEEN DE DEV. | | | | | | | | | | | 514 069 317 | 5 070 079 | 28 331 887 | 33 401 966 |
| Emprunts 2012 | Emprunts 2012 - 8.477 milliards de F CFP | Tous les bailleurs de fonds | | | 15 | fixe | | | 5,00 | annuelle | 0 | 107 943 099 | 120 247 642 | 228 190 741 |
| Sous total TOUS BAILLEURS CONFONDUS | | | | | | | | | | | 0 | 107 943 099 | 120 247 642 | 228 190 741 |
| Total Budget : PPAL, BUDGET PRINCIPAL | | | | | | | | | | | 89 618 793 259 | 4 450 000 000 | 8 243 000 000 | 12 693 000 000 |
| TOTAL GENERAL | | | | | | | | | | | 54 320 835 949 | 4 635 000 000 | 8 943 000 000 | 13 578 000 000 |

(*) En application du principe comptable de prudence, les prévisions d'intérêts de ces deux emprunts structurés (sous surveillance, pour un éventuel réaménagement de dette en 2012) ont été évaluées sur la base d'un taux théorique .

ETAT RECAPITULATIF DE LA DETTE DU BUDGET GENERAL

| CAISSE PRETEUSE | Encours au 01/01/2012 | Intérêts | Amortissement s | Annuité | Encours au 31/12/2012 |
|---|--------------------------|---------------|--------------------|----------------|--------------------------|
| AGENCE FRANCAISE DEVELOPPEMENT | 25 405 366 800 | 940 735 584 | 2 030 070 810 | 2 970 806 394 | 23 375 295 990 |
| BANQUE DE POLYNESIE | 6 000 000 000 | 195 600 555 | 600 000 000 | 795 600 555 | 5 400 000 000 |
| BANQUE EUROPEENNE D'INVESTISSEMENT - FONDS EUROPEEN DE DEVELOPPEMENT | 514 069 317 | 5 070 079 | 28 331 887 | 33 401 966 | 485 737 430 |
| BANQUE DE FINANCEMENT ET TRESORERIE | 6 152 742 972 | 203 193 755 | 760 805 157 | 963 998 912 | 5 391 937 815 |
| CAISSE DEPOTS ET CONSIGNATIONS | 272 805 400 | 9 236 156 | 84 679 018 | 93 915 174 | 188 126 382 |
| DEXIA / CREDIT LOCAL DE FRANCE | 35 366 558 096 | 2 047 391 550 | 3 133 182 783 | 5 180 574 333 | 32 233 375 313 |
| GROUPE BANQUE POPULAIRE ET CAISSE D'EPARGNE - BANQUE DE TAHITI | 15 379 923 705 | 929 498 122 | 1 197 019 219 | 2 126 517 341 | 14 182 904 486 |
| CREDIT LYONNAIS | 527 326 969 | 11 331 100 | 288 663 484 | 299 994 584 | 238 663 485 |
| EMPRUNTS 2012 | 0 | 107 943 099 | 120 247 642 | 228 190 741 | 8 357 268 561 |
| TOTAL BUDGET GENERAL | 89 618 793 259 | 4 450 000 000 | 8 243 000 000 | 12 693 000 000 | 89 853 309 462 |

ETAT RECAPITULATIF DE LA DETTE DU BUDGET DU CAVC

| CAISSE PRETEUSE | Encours au 01/01/2012 | Intérêts | Amortissement s | Annuité | Encours au 31/12/2012 |
|--------------------------------|--------------------------|-------------|--------------------|-------------|--------------------------|
| AGENCE FRANCAISE DEVELOPPEMENT | 3 102 558 189 | 126 182 728 | 545 508 858 | 671 691 586 | 2 557 049 331 |
| DEXIA / CREDIT LOCAL DE FRANCE | 1 599 484 501 | 58 817 272 | 154 491 142 | 213 308 414 | 1 444 993 359 |
| TOTAL BUDGET du CAVC | 4 702 042 690 | 185 000 000 | 700 000 000 | 885 000 000 | 4 002 042 690 |

| | | | | | |
|------------------------------------|----------------|---------------|---------------|----------------|----------------|
| MONTANT DE LA DETTE TOTALE DU PAYS | 94 320 835 949 | 4 635 000 000 | 8 943 000 000 | 13 578 000 000 | 93 855 352 152 |
|------------------------------------|----------------|---------------|---------------|----------------|----------------|

ÉTAT DES AVALS

Etat de la dette garantie - POLYNESIE FRANCAISE du 01/01/2012 au 31/12/2012 en Franc Pacifique

| N° emprunt | Année réalisation | Libellé | Prêteur | Garantie (%) | Date échéance | Durée | Type taux | Indice | Marge (%) | Taux (%) | Période | Capital | Encours au 01/01/2012 | Encours garanti au 01/01/2012 | Annuité garantie 2012 | Encours garanti au 31/12/2012 | Prote |
|--|----------------------|--|----------------------------------|-----------------|------------------|-------|--------------|--------|--------------|-------------|---------------|------------------|--------------------------|----------------------------------|--------------------------|----------------------------------|-------|
| 170 | 2001 | Acquisition Airbus A340-300 tranche ven | CNCE, Caisse nationale d'épargne | 85,00 | 28/06/2012 | 15 | fixe | | 0,000 | 1,99 | semestrielle | 5 510 775 229,00 | 2 648 484 955,00 | 2 251 212 211,75 | 239 894 739,25 | 2 055 880 247,40 | 0,00 |
| 171 | 2001 | Acquisition Airbus A340-300 TRANCHE USD | CNCE, Caisse nationale d'épargne | 85,00 | 28/06/2012 | 15 | fixe | | 0,000 | 4,75 | semestrielle | 1 034 134 650,00 | 453 118 465,00 | 385 150 695,25 | 61 258 669,00 | 351 276 311,65 | 0,00 |
| Sous total PRETEUR CNCE, Caisse nationale d'épargne | | | | | | | | | | | | 6 544 909 879,00 | 3 101 603 420,00 | 2 636 362 907,00 | 343 487 773,00 | 2 407 156 559,05 | 0,00 |
| Total Bénéf. garanti ATN, AIR TAHITI NUI | | | | | | | | | | | | 6 544 909 879,00 | 3 101 603 420,00 | 2 636 362 907,00 | 343 487 773,00 | 2 407 156 559,05 | 0,00 |
| 173 | 2006 | PRETS ETUDES CONSENTIS | SOCREDO, BANQUE SOCREDO | 100,00 | 29/02/2012 | 10 | révisabil | T4M | 2,000 | 4,09 | semestrielle | 1 149 625 066,00 | 477 782 960,00 | 477 782 960,00 | 137 770 207,00 | 358 337 222,00 | 0,00 |
| Sous total PRETEUR SOCREDO, BANQUE SOCREDO | | | | | | | | | | | | 1 149 626 066,00 | 477 782 960,00 | 477 782 960,00 | 137 770 207,00 | 358 337 222,00 | 0,00 |
| Total Bénéf. garanti ETUDIANTS, ETUDIANTS - PRETS D'ETUDES | | | | | | | | | | | | 1 149 626 066,00 | 477 782 960,00 | 477 782 960,00 | 137 770 207,00 | 358 337 222,00 | 0,00 |
| 156 | 2000 | PROG 11 - AMGEMT HAUTE PAPENOO - 2° TRA | AFD, AGENCE FRANCAISE DEV | 30,00 | 31/01/2012 | 14 | fixe | | 0,000 | 7,22 | mensuelle | 413 904 497,00 | 100 785 153,00 | 30 235 545,90 | 47 474 506,00 | 17 896 454,10 | 0,00 |
| 157 | 2000 | PROG 11 - TR 2- CAPTAGES COMPL SI HAUTE | AFD, AGENCE FRANCAISE DEV | 30,00 | 31/01/2012 | 15 | fixe | | 0,000 | 7,24 | mensuelle | 629 513 209,00 | 203 561 177,00 | 61 068 353,10 | 69 807 650,00 | 44 264 396,70 | 0,00 |
| Sous total PRETEUR AFD, AGENCE FRANCAISE DEV | | | | | | | | | | | | 1 043 417 705,00 | 304 346 330,00 | 91 303 899,00 | 117 282 156,00 | 62 160 850,80 | 0,00 |
| Total Bénéf. garanti MARAMA NUI, CDDER MARAMA NUI | | | | | | | | | | | | 1 043 417 705,00 | 304 346 330,00 | 91 303 899,00 | 117 282 156,00 | 62 160 850,80 | 0,00 |
| 39 | 1995 | ACQ NAVIRE (MAUPITI SCILLY BELLINGHOUSE) | SOCREDO, BANQUE SOCREDO | 100,00 | 31/01/2012 | 15 | fixe | FIXE | 0,000 | 7,00 | mensuelle | 70 000 000,00 | 11 542 167,00 | 11 542 167,00 | 11 878 812,00 | 0,00 | 0,00 |
| Sous total PRETEUR SOCREDO, BANQUE SOCREDO | | | | | | | | | | | | 70 000 000,00 | 11 542 167,00 | 11 542 167,00 | 11 878 812,00 | 0,00 | 0,00 |
| Total Bénéf. garanti MEHERIO, SAEM MEHERIO | | | | | | | | | | | | 70 000 000,00 | 11 542 167,00 | 11 542 167,00 | 11 878 812,00 | 0,00 | 0,00 |
| 140 | 1999 | ATIMAONO2 et COTEAUX HAMUTA | AFD, AGENCE FRANCAISE DEV | 100,00 | 30/04/2012 | 20 | fixe | | 0,000 | 5,00 | semestrielle | 370 025 419,00 | 194 488 696,00 | 194 488 696,00 | 31 416 325,00 | 172 525 658,00 | 0,00 |
| 141 | 2000 | TEROMA2 et TAURAA2 | AFD, AGENCE FRANCAISE DEV | 100,00 | 30/04/2012 | 19 | fixe | | 0,000 | 5,00 | semestrielle | 771 360 382,00 | 485 238 689,00 | 485 238 689,00 | 74 337 585,00 | 434 537 094,00 | 0,00 |
| 142 | 2000 | ATIMAONO1+TEPAPA+HAUTS VALLONS | AFD, AGENCE FRANCAISE DEV | 100,00 | 30/04/2012 | 19 | fixe | | 0,000 | 5,00 | semestrielle | 509 441 078,00 | 282 335 008,00 | 282 335 008,00 | 43 253 155,00 | 252 834 398,00 | 0,00 |
| 176 | 2003 | FANATEA et ATIMAONO 3 | AFD, AGENCE FRANCAISE DEV | 100,00 | 30/04/2012 | 17 | fixe | | 0,000 | 4,15 | semestrielle | 77 555 632,00 | 17 983 983,00 | 17 983 983,00 | 2 309 998,00 | 16 404 098,00 | 0,00 |
| 191 | 2004 | OP. VAITEA 2 ET 3, RHI LAGARDE | AFD, AGENCE FRANCAISE DEV | 100,00 | 30/04/2012 | 17 | fixe | | 0,000 | 1,50 | semestrielle | 371 241 050,00 | 245 412 334,00 | 245 412 334,00 | 25 348 850,00 | 223 663 416,00 | 0,00 |
| 205 | 2005 | Financement 120 lgmt en loc*vente T01 | AFD, AGENCE FRANCAISE DEV | 100,00 | 30/04/2012 | 20 | fixe | | 0,000 | 2,91 | semestrielle | 300 555 012,00 | 250 126 023,00 | 250 126 023,00 | 22 537 623,00 | 234 756 059,00 | 0,00 |
| 206 | 2006 | Financi 60 lgmt en loc*simple TEROMA II.3 | AFD, AGENCE FRANCAISE DEV | 100,00 | 30/04/2012 | 19 | fixe | | 0,000 | 1,50 | semestrielle | 289 976 134,00 | 244 006 303,00 | 244 006 303,00 | 19 388 112,00 | 228 219 305,00 | 0,00 |
| 207 | 2005 | Financement 223 lgmt en loc*simple T02 | AFD, AGENCE FRANCAISE DEV | 100,00 | 30/04/2012 | 19 | fixe | | 0,000 | 1,50 | semestrielle | 305 126 684,00 | 248 480 150,00 | 248 480 150,00 | 20 401 095,00 | 231 743 730,00 | 0,00 |
| 208 | 2006 | Financement 223 lgmt en loc*simple T03 | AFD, AGENCE FRANCAISE DEV | 100,00 | 30/04/2012 | 19 | fixe | | 0,000 | 1,50 | semestrielle | 307 106 325,00 | 250 082 274,00 | 250 082 274,00 | 20 533 456,00 | 233 247 269,00 | 0,00 |
| 209 | 2005 | Financement 223 lgmt en loc*simple T01 | AFD, AGENCE FRANCAISE DEV | 100,00 | 30/04/2012 | 20 | fixe | | 0,000 | 1,50 | semestrielle | 272 745 000,00 | 222 110 101,00 | 222 110 101,00 | 18 236 021,00 | 207 149 840,00 | 0,00 |
| 210 | 2008 | Financement 223 lgmt en loc*simple T04 | AFD, AGENCE FRANCAISE DEV | 100,00 | 30/04/2012 | 17 | fixe | | 0,000 | 1,50 | semestrielle | 71 198 091,00 | 59 523 703,00 | 59 523 703,00 | 4 887 105,00 | 59 514 475,00 | 0,00 |
| 211 | 2006 | Financement 120 lgmt en loc*vente T02 | AFD, AGENCE FRANCAISE DEV | 100,00 | 30/04/2012 | 19 | fixe | | 0,000 | 3,16 | semestrielle | 181 439 976,00 | 145 184 456,00 | 145 184 456,00 | 13 294 396,00 | 136 409 106,00 | 0,00 |
| 212 | 2006 | Financement 120 lgmt en loc*vente T03 | AFD, AGENCE FRANCAISE DEV | 100,00 | 30/04/2012 | 18 | fixe | | 0,000 | 3,12 | semestrielle | 181 034 964,00 | 144 752 883,00 | 144 752 883,00 | 13 220 840,00 | 135 980 437,00 | 0,00 |
| 213 | 2008 | Financement 120 lgmt en loc*vente T04 | AFD, AGENCE FRANCAISE DEV | 100,00 | 30/04/2012 | 17 | fixe | | 0,000 | 4,21 | semestrielle | 73 711 337,00 | 62 481 757,00 | 62 481 757,00 | 6 114 711,00 | 58 960 856,00 | 0,00 |
| 215 | 2009 | Construction 310 logt et réhabilitation 128 logt | AFD, AGENCE FRANCAISE DEV | 100,00 | 31/03/2012 | 20 | fixe | | 0,000 | 1,50 | semestrielle | 1 384 248 210,00 | 1 350 611 348,00 | 1 350 611 348,00 | 88 037 446,00 | 1 282 578 903,00 | 0,00 |
| Sous total PRETEUR AFD, AGENCE FRANCAISE DEV | | | | | | | | | | | | 5 466 775 292,00 | 4 202 827 709,00 | 4 202 827 708,00 | 403 316 718,00 | 3 904 524 644,00 | 0,00 |
| 214 | 2006 | Fct Opérat. TEUEUE à Afaahiti et TEIATO à Tiare | OEXIA, DEXIA - Crédit local | 100,00 | 01/03/2012 | 8 | fixe | | 0,000 | 4,35 | trimestrielle | 878 200 000,00 | 848 672 210,00 | 848 672 210,00 | 45 000 000,00 | 840 456 643,00 | 0,00 |
| Sous total PRETEUR DEXIA, DEXIA - Crédit local | | | | | | | | | | | | 878 200 000,00 | 848 672 210,00 | 848 672 210,00 | 45 000 000,00 | 840 456 643,00 | 0,00 |
| Total Bénéf. garanti DPH, OFFICE POLYNESIEN DE L'HABITAT | | | | | | | | | | | | 6 344 975 292,00 | 5 051 499 919,00 | 5 051 499 918,00 | 448 316 718,00 | 4 744 981 287,00 | 0,00 |
| 66 | 1998 | PORT VAIARE/MARINA TAHA/PAPEAVA/QUAI | AFD, AGENCE FRANCAISE DEV | 100,00 | 30/04/2012 | 14 | fixe | | 0,000 | 6,00 | semestrielle | 100 056 038,00 | 15 083 023,00 | 15 083 023,00 | 10 664 621,00 | 5 176 990,00 | 0,00 |
| Sous total PRETEUR AFD, AGENCE FRANCAISE DEV | | | | | | | | | | | | 100 056 038,00 | 15 083 023,00 | 15 083 023,00 | 10 664 621,00 | 5 176 990,00 | 0,00 |

Etat de la dette garantie - POLYNESIE FRANCAISE du 01/01/2012 au 31/12/2012 en Franc Pacifique

| N° emprunt | Année réalisation | Libellé | Prêteur | Garantie (%) | Date échéance | Durée | Type taux | Indice | Marge (%) | Taux (%) | Période | Capital | Encours au 01/01/2012 | Encours garanti au 01/01/2012 | Annuité garantie 2012 | Encours garanti au 31/12/2012 | Frais |
|---|----------------------|-------------------------------------|-------------------------------|-----------------|------------------|-------|--------------|---------|--------------|-------------|---------------|-------------------|--------------------------|----------------------------------|--------------------------|----------------------------------|-------|
| Total Bénéf. garanti P AUTONOME, PORT AUTONOME | | | | | | | | | | | | 100 056 038,00 | 15 083 023,00 | 15 083 023,00 | 10 664 621,00 | 5 176 990,00 | 0,00 |
| 167 | 2002 | TNR BDP - navire MODREA RAVA'AI III | BDP, BANQUE DE POLYNESIE | 70,00 | 04/01/2012 | 13 | fixe | | 0,000 | 7,50 | trimestrielle | 12 140 100,00 | 4 205 137,00 | 2 943 595,90 | 1 470 014,00 | 2 112 338,90 | 0,00 |
| 169 | 2002 | TNR BDP - navire AVA ITI | BDP, BANQUE DE POLYNESIE | 70,00 | 04/01/2012 | 13 | fixe | | 0,000 | 7,50 | trimestrielle | 12 140 100,00 | 4 205 137,00 | 2 943 595,90 | 1 470 014,00 | 2 112 338,90 | 0,00 |
| Sous total PRETEUR BDP, BANQUE DE POLYNESIE | | | | | | | | | | | | 24 280 200,00 | 8 410 275,00 | 5 887 191,80 | 2 940 028,00 | 4 224 677,80 | 0,00 |
| 199 | 2003 | TNR 296,3 MF | POOL, POOL BANCAIRE (SOC,BDP) | 20,00 | 31/03/2012 | 12 | variable | EURIBOR | 1,400 | 3,50 | trimestrielle | 14 940 000,00 | 6 312 878,00 | 1 262 575,60 | 1 521 863,00 | 998 793,00 | 0,00 |
| 200 | 2003 | TNR 565 MF | PDOL, POOL BANCAIRE (SOC,BDP) | 20,00 | 30/03/2012 | 9 | variable | EURIBOR | 1,400 | 3,50 | trimestrielle | 67 884 000,00 | 11 337 762,00 | 2 267 552,40 | 7 790 729,00 | 769 005,40 | 0,00 |
| Sous total PRETEUR POOL, POOL BANCAIRE (SOC,BDP,BDT) | | | | | | | | | | | | 82 824 000,00 | 17 650 640,00 | 3 530 128,00 | 9 312 592,00 | 1 767 798,40 | 0,00 |
| 168 | 2002 | TNR SOC - navire AVA-ITI | SOCREDO, BANQUE SOCREDO | 70,00 | 04/01/2012 | 13 | fixe | | 0,000 | 7,00 | trimestrielle | 28 326 515,00 | 9 623 767,00 | 6 736 636,90 | 3 336 486,00 | 4 823 158,90 | 0,00 |
| 193 | 2002 | TNR SOC - navire MOOREA RAVA'AI III | SOCREDO, BANQUE SOCREDO | 70,00 | 04/01/2012 | 13 | fixe | | 0,000 | 7,00 | trimestrielle | 28 326 515,00 | 9 623 767,00 | 6 736 636,90 | 3 336 486,00 | 4 823 158,90 | 0,00 |
| 202 | 2003 | TNR 296,3 MF | SOCREDO, BANQUE SOCREDO | 20,00 | 31/03/2012 | 12 | variable | EURIBOR | 1,400 | 3,50 | trimestrielle | 9 980 000,00 | 4 216 656,00 | 843 331,20 | 1 016 520,00 | 667 139,00 | 0,00 |
| 203 | 2003 | TNR 565 MF | SOCREDO, BANQUE SOCREDO | 20,00 | 31/03/2012 | 9 | variable | EURIBOR | 1,400 | 3,50 | trimestrielle | 45 256 000,00 | 7 557 791,00 | 1 511 558,20 | 5 193 326,00 | 512 621,80 | 0,00 |
| Sous total PRETEUR SOCREDO, BANQUE SOCREDO | | | | | | | | | | | | 111 889 030,00 | 31 021 981,00 | 15 828 163,20 | 12 882 817,00 | 10 826 078,60 | 0,00 |
| Total Bénéf. garanti TNR, SEM TAHITI NUI RAVA'AI | | | | | | | | | | | | 218 993 230,00 | 57 082 896,00 | 25 245 483,00 | 25 135 437,00 | 16 818 554,80 | 0,00 |
| TOTAL GENERAL | | | | | | | | | | | | 15 471 978 210,00 | 9 018 940 716,00 | 6 308 620 357,00 | 1 094 635 724,00 | 7 594 631 469,65 | 0,00 |

ÉTAT DES PRETS ET AVANCES

Etat des prêts et avances consentis par la Polynésie française au 31/12/2011

| N° contrat | Date | Libellé | Référence autorisations | Montant | Taux d'intérêt | Durée en mois | Première échéance en capital | Terme ou dernière échéance | Capital restant dû au 01/01/12 | Principal 2012 | Intérêts 2012 | Annuité 2012 |
|---|------------|--------------------------|--------------------------------------|----------------------|----------------|---------------|------------------------------|----------------------------|--------------------------------|--------------------|-------------------|--------------------|
| 07-1080 | 04/12/2007 | Avance en compte courant | Arrêté n°1587/CM du 23 novembre 2007 | 20 000 000 | 3,50% | 24 | - | 20/12/2009 | 20 000 000 | 0 | 7 000 000 | 7 000 000 |
| TOTAL BORA BORA CRUISES | | | | | | | | | | | | |
| 04-0708 | 13/10/2004 | Prêt | Arrêté n°0288/CM du 1er octobre 2004 | 186 000 000 | 1,50% | 138 | 30/12/2004 | 30/05/2016 | 85 596 311 | 18 887 015 | 1 154 448 | 20 041 463 |
| | | Prêt | | 367 000 000 | 3,50% | 180 | 01/12/2011 | 01/11/2026 | 367 000 000 | 18 995 587 | 12 487 840 | 31 483 427 |
| TOTAL TAHITI NUI RAVA'AI | | | | | | | | | | | | |
| 10-0124 | 08/01/2010 | Avance en compte courant | Arrêté n°2160/CM du 23 novembre 2009 | 219 000 000 | 3,79% | 24 | - | 01/03/2012 | 219 000 000 | 219 000 000 | 1 387 140 | 220 387 140 |
| TOTAL SAEM Assainissement des eaux de Tahiti | | | | | | | | | | | | |
| | 08/01/2010 | Avance en compte courant | Arrêté n°2446/CM du 22 décembre 2009 | 300 000 000 | 3,79% | 24 | - | 01/03/2012 | 300 000 000 | 300 000 000 | 1 900 192 | 301 900 192 |
| TOTAL Société environnement polynésien | | | | | | | | | | | | |
| Total général..... | | | | 1 092 000 000 | | | | | 991 596 311 | 556 882 602 | 23 929 620 | 580 812 222 |

ETAT RECAPITULATIF DES PRETS AUX ETUDIANTS AU 30 SEPTEMBRE 2011

NEANT

SOMMAIRE

ANNEXE DES POSTES BUDGETAIRES AU 30 septembre 2011

- SITUATION DES POSTES BUDGETAIRES VENTILES PAR PROGRAMME RH
- SITUATION DES POSTES BUDGETAIRES PAR CATEGORIE
- SITUATION DES POSTES BUDGETAIRES PAR SERVICE ET CATEGORIE
- SITUATION DES POSTES BUDGETAIRES RECAPITULATIF GENERAL PAR SERVICE
- LEGENDE

ANNEXE DES EMPLOIS CABINET PAR MINISTERE

DIVERSES ANNEXES

- LISTE DES CONTRATS DE CREDITS-BAIL
- LISTE DES BUDGETS ANNEXES
- REPARTITION DES PARTICIPATIONS DE LA POLYNESIE FRANCAISE DANS LES SOCIETES
- LISTE PREVISIONNELLE DES SUBVENTIONS EN SECTION DE FONCTIONNEMENT ET D'INVESTISSEMENT
- ETAT PREVISIONNEL DES SERVICES VOTES

ANNEXES DES POSTES BUDGÉTAIRES

SITUATION DES POSTES BUDGETAIRES AU 30 SEPTEMBRE 2011
RECAPITULATIF GENERAL PAR PROGRAMME RH

| PROG RH | LIBELLE PROG RH | (A) BUDGET DU PAYS | | | (B) BUDGET DE L'ETAT | | | TOTAL |
|------------|---|--------------------|-------------------|-------|----------------------|-------------------|-------|-------|
| | | POSTES POURVUS | POSTES VACANTS | TOTAL | POSTES POURVUS | POSTES VACANTS | TOTAL | |
| 96003 | CONSEIL ECONOMIQUE, SOCIAL ET CULTUREL | 17 | | 17 | | | | 17 |
| 96004 | HAUT CONSEIL | 1 | 1 | 2 | | | | 2 |
| 96005 | ADMINISTRATION GENERALE | 505 | 24 | 529 | 8 | 1 | 9 | 538 |
| 96006 | RELATIONS EXTERIEURES | 9 | | 9 | | | | 9 |
| 96101 | FINANCES | 74 | 5 | 79 | | | | 79 |
| 96102 | INFORMATIQUE | 51 | 3 | 54 | | | | 54 |
| 96103 | DOCUMENTATION | 9 | 2 | 11 | | | | 11 |
| 96104 | BATIMENTS DU PAYS | 86 | 1 | 87 | | | | 87 |
| 96105 | ACHATS DE MATERIEL ROULANT, INFORMATIQUE, DE BUREAU | 27 | | 27 | | | | 27 |
| 96201 | RESSOURCES HUMAINES | 96 | 178 | 274 | 1 | | 1 | 275 |
| 96301 | PARTENARIAT AVEC LES COMMUNES | 8 | 1 | 9 | | | | 9 |
| 96302 | PARTENARIAT AVEC LES ARCHIEPES | 15 | 1 | 16 | | | | 16 |
| 96303 | AMENAGEMENT DU TERRITOIRE ET RISQUES NATURELS | 14 | 2 | 16 | | | | 16 |
| 96401 | EQUIPEMENTS ET AMENAGEMENTS TOURISTIQUES | 15 | | 15 | | | | 15 |
| 96402 | AIDE ET REGULATION DU TOURISME | 19 | 3 | 22 | | | | 22 |
| 96501 | AGRICULTURE ET ELEVAGE | 268 | 14 | 282 | 3 | | 3 | 285 |
| 96502 | FORETS | 56 | 1 | 57 | 1 | | 1 | 58 |
| 96503 | PECHE ET AQUACULTURE | 50 | 1 | 51 | | | | 51 |
| 96504 | PERLICULTURE | 38 | | 38 | | | | 38 |
| 96505 | ARTISANAT | 10 | 1 | 11 | | | | 11 |
| 96601 | REGULATION | 41 | 10 | 51 | 1 | | 1 | 52 |
| 96602 | COMMERCE EXTERIEUR ET PROMOTION | 16 | 6 | 22 | | | | 22 |
| 96603 | DEVELOPPEMENT DES ENTREPRISES | 7 | | 7 | | | | 7 |
| 96701 | TRAVAIL | 19 | 3 | 22 | | | | 22 |
| 96702 | EMPLOI ET INSERTION PROFESSIONNELLE | 65 | 2 | 67 | | | | 67 |
| 96703 | FORMATION PROFESSIONNELLE | 25 | 2 | 27 | | | | 27 |
| 96801 | CULTURE ET ART CONTEMPORAIN | 65 | 1 | 66 | | | | 66 |
| 96802 | PATRIMOINE ET TRANSMISSION DES SAVOIRS TRADITIONNELS | 29 | 4 | 33 | | | | 33 |
| 96901 | ENSEIGNEMENT PRIMAIRE | 314 | 18 | 332 | 2038 | | 2038 | 2370 |
| 96902 | ENSEIGNEMENT SECONDAIRE | 248 | 18 | 266 | 3804 | | 3804 | 4070 |
| 96903 | ENSEIGNEMENT PROFESSIONNEL | 43 | 5 | 48 | | | | 48 |
| 96904 | ENSEIGNEMENT SUPERIEUR ET RECHERCHE | 3 | | 3 | | | | 3 |
| 96905 | SOUTIEN A L'ELEVE | 3 | | 3 | | | | 3 |
| 97001 | OFFRE DE SANTE - MEDECINE CURATIVE | 618 | 87 | 705 | 78 | | 78 | 783 |
| 97002 | SANTE PUBLIQUE - PREVENTION | 231 | 22 | 253 | | | | 253 |
| 97003 | VEILLE ET SECURITE SANITAIRES | 62 | 8 | 70 | | | | 70 |
| 97101 | PROTECTION DE L'ENFANCE | 69 | 2 | 71 | | | | 71 |
| 97102 | SOLIDARITE | 41 | 3 | 44 | | | | 44 |
| 97103 | COHESION SOCIALE | 112 | 14 | 126 | | | | 126 |
| 97104 | ACCES AU LOGEMENT | 2 | | 2 | | | | 2 |
| 97105 | JEUNESSE | 29 | | 29 | 1 | | 1 | 30 |
| 97106 | SPORTS | 43 | 2 | 45 | 4 | | 4 | 49 |
| 97301 | GESTION DE LA BIODIVERSITE ET DES RESSOURCES NATURELLES | 28 | | 28 | | | | 28 |
| 97302 | PREVENTION ET TRAITEMENT DES POLLUTIONS | 8 | 2 | 10 | | | | 10 |
| 97303 | CONNAISSANCE ET EDUCATION | 4 | | 4 | | | | 4 |
| 97401 | RESEAU ROUTIER | 539 | 13 | 552 | 4 | | 4 | 556 |
| 97402 | PORTS ET AEROPORTS | 121 | 4 | 125 | 3 | | 3 | 128 |
| 97403 | PROTECTION CONTRE LES EAUX | 67 | | 67 | | | | 67 |
| 97404 | ENERGIE | 5 | | 5 | | | | 5 |
| 97405 | POSTES, TELECOMMUNICATIONS, NOUVELLES TECHNOLOGIES | 6 | 1 | 7 | | | | 7 |
| 97501 | TRANSPORTS TERRESTRES ET SECURITE ROUTIERE | 60 | 1 | 61 | | | | 61 |
| 97502 | TRANSPORTS ET AFFAIRES MARITIMES | 343 | 5 | 348 | 1 | | 1 | 349 |
| 97503 | TRANSPORTS AERIENS ET AVIATION CIVILE | 31 | 17 | 48 | | | | 48 |
| 97504 | SECURITE AEROPORTUAIRE - ETAT | 59 | 58 | 117 | | | | 117 |
| 97601 | URBANISME | 46 | 2 | 48 | 1 | | 1 | 49 |
| 97602 | GESTION DU DOMAINE PUBLIC | 24 | | 24 | 1 | | 1 | 25 |
| 97603 | AFFAIRES FONCIERES | 108 | | 108 | 15 | | 15 | 123 |
| 99001 | FISCALITE INDIRECTE | 13 | | 13 | 2 | | 2 | 15 |
| 99002 | FISCALITE DIRECTE | 65 | 3 | 68 | 3 | | 3 | 71 |
| 99101 | ENGAGEMENTS FINANCIERS | 1 | | 1 | | | | 1 |
| 99103 | OPERATIONS DIVERSES OU EXCEPTIONNELLES | 1 | | 1 | | | | 1 |
| Total | | 4982 | 551 | 5533 | 5969 | 1 | 5970 | 11503 |

SITUATION DES POSTES BUDGETAIRES AU 30 SEPTEMBRE 2011
RECAPITULATIF GENERAL PAR CATEGORIE

| PROG RH | LIBELLE PROG RH | (A) BUDGET DU PAYS | | | | | | | | | | | | | | | | | (B) BUDGET DE | | | TOTAL |
|------------|---|--------------------|-----|-----|-----|-----|-----|-----|-----|---------|----|----|-----|------|------|------|----|-------|---------------|------|-------|-------|
| | | AN1 | AN2 | AN3 | AN4 | AN5 | CM | DI | FEA | FE B | SR | TT | TTA | TTB | TTC | TTD | D | TOTAL | XC | XD | TOTAL | |
| 96003 | CONSEIL ECONOMIQUE, SOCIAL ET CULTUREL | | | 1 | | 2 | | | | | | | | 6 | 6 | | 2 | 17 | | | | 17 |
| 96004 | HAUT CONSEIL | | | | | | | | | | | | 1 | 1 | | | | 2 | | | | 2 |
| 96005 | ADMINISTRATION GENERALE | 2 | 2 | 8 | 5 | 48 | | | 2 | | | | 36 | 33 | 45 | 316 | 32 | 529 | 9 | | 9 | 538 |
| 96006 | RELATIONS EXTERIEURES | | | | | | | | | | | | 6 | | 1 | 2 | | 9 | | | | 9 |
| 96101 | FINANCES | | 1 | 3 | 1 | 3 | | | 1 | | 1 | 28 | 18 | 21 | | 2 | | 79 | | | | 79 |
| 96102 | INFORMATIQUE | | 3 | | | | | | | | | | 25 | 22 | 4 | | | 54 | | | | 54 |
| 96103 | OCCUMENTATION | | | | | | | | | | | | | 3 | 7 | 1 | | 11 | | | | 11 |
| 96104 | BATIMENTS DU PAYS | | 2 | 4 | | 14 | | | 1 | | | | 4 | 8 | 14 | 40 | | 87 | | | | 87 |
| 96105 | ACHATS DE MATERIEL ROULANT, INFORMATIQUE, DE BUREAU | | 1 | 2 | | 1 | | | | | | | 2 | 5 | 3 | 13 | | 27 | | | | 27 |
| 96201 | RESSOURCES HUMAINES | | 7 | 4 | 3 | 5 | | | 2 | | | | 52 | 102 | 79 | 20 | | 274 | 1 | | 1 | 275 |
| 96301 | PARTENARIAT AVEC LES COMMUNES | | | | | | | | | | | | 3 | 5 | 1 | | | 9 | | | | 9 |
| 96302 | PARTENARIAT AVEC LES ARCHIPELS | | | | | 1 | | | | | | | 4 | 11 | | | | 16 | | | | 16 |
| 96303 | AMENAGEMENT DU TERRITOIRE ET RISQUES NATURELS | | | 1 | | | | | | | | | 9 | 3 | 2 | 1 | | 16 | | | | 16 |
| 96401 | EQUIPEMENTS ET AMENAGEMENTS TOURISTIQUES | | | | | | | | | | | | 2 | 1 | 2 | 10 | | 15 | | | | 15 |
| 96402 | AIDE ET REGULATION DU TOURISME | | 1 | | | | | | | | | | 8 | 4 | 4 | 5 | | 22 | | | | 22 |
| 96501 | AGRICULTURE ET ELEVAGE | 1 | 4 | 9 | 4 | 101 | | | | | | | 27 | 35 | 69 | 32 | | 282 | 3 | | 3 | 285 |
| 96502 | FORETS | | 1 | | | 37 | | | | | | | | | 2 | 8 | 9 | 57 | | 1 | 1 | 58 |
| 96503 | PECHE ET AQUACULTURE | | | 1 | 1 | 6 | | | | | | 1 | 16 | 5 | 15 | 5 | | 51 | | | | 51 |
| 96504 | PERUCULTURE | | | | 1 | 3 | | | 2 | | | | 6 | 5 | 17 | 3 | | 38 | | | | 38 |
| 96505 | ARTISANAT | | 1 | | | 3 | | | | | | | 2 | 3 | 1 | 1 | | 11 | | | | 11 |
| 96601 | REGULATION | | 1 | 1 | 1 | 1 | | | 1 | | | | 20 | 20 | 4 | 2 | | 51 | 1 | | 1 | 52 |
| 96602 | COMMERCE EXTERIEUR ET PROMOTION | | | | | 1 | | | | | | | 7 | 3 | 9 | 2 | | 22 | | | | 22 |
| 96603 | DEVELOPPEMENT DES ENTREPRISES | | | | | | | | | | | | 5 | 2 | | | | 7 | | | | 7 |
| 96701 | TRAVAIL | | 3 | | | 2 | | | 3 | | | | 5 | 6 | 2 | 1 | | 22 | | | | 22 |
| 96702 | EMPLOI ET INSERTION PROFESSIONNELLE | | 2 | | 1 | 1 | | | | | | | 16 | 25 | 20 | 2 | | 67 | | | | 67 |
| 96703 | FORMATION PROFESSIONNELLE | 1 | 1 | | | | | | | | | | 5 | 13 | 5 | 2 | | 27 | | | | 27 |
| 96801 | CULTURE ET ART CONTEMPORAIN | | | | | 2 | | | | | | | 1 | 2 | | 61 | | 66 | | | | 66 |
| 96802 | PATRIMOINE ET TRANSMISSION DES SAVOIRS TRADITIONNELS | 2 | 2 | 1 | 1 | 2 | | | | | | 1 | 7 | 7 | 4 | 6 | | 33 | | | | 33 |
| 96901 | ENSEIGNEMENT PRIMAIRE | | 1 | 4 | | 14 | | | 24 | | 33 | | 11 | 59 | 159 | 27 | | 332 | 1905 | 133 | 2038 | 2370 |
| 96902 | ENSEIGNEMENT SECONDAIRE | 1 | | 5 | 1 | 11 | | | 1 | | 6 | | 5 | 165 | 56 | 15 | | 266 | | 3804 | 3804 | 4070 |
| 96903 | ENSEIGNEMENT PROFESSIONNEL | | | 4 | | 3 | | | | | 1 | | 4 | 30 | 5 | 1 | | 48 | | | | 48 |
| 96904 | ENSEIGNEMENT SUPERIEUR ET RECHERCHE | | | | | | | | | | | | 2 | | 1 | | | 3 | | | | 3 |
| 96905 | SOUTIEN A L'ELEVE | | 1 | | | | | | | | | | | | 2 | | | 3 | | | | 3 |
| 97001 | OFFRE DE SANTE - MEDECINE CURATIVE | | 33 | 29 | 17 | 79 | | | | | | | 149 | 168 | 115 | 115 | | 705 | 78 | | 78 | 783 |
| 97002 | SANTE PUBLIQUE - PREVENTION | 1 | 7 | 7 | 1 | 17 | | | | | | | 76 | 51 | 80 | 13 | | 253 | | | | 253 |
| 97003 | VEILLE ET SECURITE SANITAIRES | | 8 | 5 | | 2 | | | | | | | 15 | 29 | 8 | 3 | | 70 | | | | 70 |
| 97101 | PROTECTION DE L'ENFANCE | | 3 | 2 | | 1 | | | 1 | | | | 4 | 54 | 5 | 1 | | 71 | | | | 71 |
| 97102 | SOLIDARITE | | 1 | 3 | | 3 | | | | | | | 5 | 5 | 22 | 4 | | 44 | | | | 44 |
| 97103 | COHESION SOCIALE | | 3 | 1 | 1 | 1 | | | | | | | 31 | 56 | 25 | 8 | | 126 | | | | 126 |
| 97104 | ACCES AU LOGEMENT | | 1 | | | | | | | | | | | | | 1 | | 2 | | | | 2 |
| 97105 | JEUNESSE | | 3 | 1 | 1 | 4 | | | | | | | 4 | 6 | 5 | 4 | | 29 | | 1 | 1 | 30 |
| 97106 | SPORTS | 2 | 2 | 5 | 1 | 3 | | | | | | | 6 | 9 | 10 | 7 | | 45 | | 4 | 4 | 49 |
| 97301 | GESTION DE LA BIODIVERSITE ET DES RESSOURCES NATURELLES | | 1 | 2 | | 2 | | | | | | | 5 | 5 | 8 | 5 | | 28 | | | | 28 |
| 97302 | PREVENTION ET TRAITEMENT OES POLLUTIONS | | 1 | | | | | | 1 | | | | 7 | 1 | | | | 10 | | | | 10 |
| 97303 | CONNAISSANCE ET EDUCATION | | | | | | | | | | | | 1 | 1 | 1 | 1 | | 4 | | | | 4 |
| 97401 | RESEAU ROUTIER | 1 | 7 | 6 | 7 | 113 | | 3 | 3 | | | | 18 | 23 | 92 | 279 | | 552 | 4 | | 4 | 556 |
| 97402 | PORTS ET AEROPORTS | | 2 | 5 | | 33 | | 3 | 3 | | | | 1 | 8 | 25 | 45 | | 125 | 3 | | 3 | 128 |
| 97403 | PROTECTION CONTRE LES EAUX | | | | 1 | 35 | | | | | | | | | 1 | 2 | 28 | 67 | | | | 67 |
| 97404 | ENERGIE | | | | | | | | | | | | 3 | 1 | | 1 | | 5 | | | | 5 |
| 97405 | POSTES, TELECOMMUNICATIONS, NOUVELLES TECHNOLOGIES | | | | | 1 | | | | | | | 5 | | | 1 | | 7 | | | | 7 |
| 97501 | TRANSPDRTS TERRESTRES ET SECURITE ROUTIERE | | 2 | | 1 | 6 | | | | | | 1 | 6 | 14 | 25 | 6 | | 61 | | | | 61 |
| 97502 | TRANSPORTS ET AFFAIRES MARITIMES | | 1 | | | 5 | 153 | 110 | | | | | 10 | 8 | 10 | 51 | | 348 | 1 | | 1 | 349 |
| 97503 | TRANSPDRTS AERIENS ET AVIATION CIVILE | | 6 | | 1 | 3 | | | 1 | | | 1 | 3 | 9 | 12 | 12 | | 48 | | | | 48 |
| 97504 | SECURITE AEROPORTUAIRE - ETAT | | 2 | | | 15 | | | | | | | | | 3 | 9 | 88 | 117 | | | | 117 |
| 97601 | URBANISME | | 3 | 3 | | 2 | | | 1 | | | | 5 | 13 | 16 | 5 | | 48 | 1 | | 1 | 49 |
| 97602 | GESTION DU DDMAINE PUBLIC | | 5 | 2 | | 1 | | | | | | | 7 | 6 | 1 | 2 | | 24 | 1 | | 1 | 25 |
| 97603 | AFFAIRES FONCIERES | | 10 | 5 | 2 | 10 | | | 2 | | | | 19 | 18 | 18 | 24 | | 108 | 14 | 1 | 15 | 123 |
| 99001 | FISCALITE INDIRECTE | | | 1 | | | | | 1 | | | | 3 | 3 | 5 | | | 13 | 2 | | 2 | 15 |
| 99002 | FISCALITE DIRECTE | | 1 | 5 | | 1 | | | 9 | 1 | | | 13 | 19 | 14 | 5 | | 68 | 3 | | 3 | 71 |
| 99101 | ENGAGEMENTS FINANCIERS | | | | | | | | | | | | 1 | | | | | 1 | | | | 1 |
| 99103 | OPERATIONS DIVERSES OU EXCEPTIONNELLES | | 1 | | | | | | | | | | | | | | | 1 | | | | 1 |
| Total | | 12 | 141 | 125 | 52 | 598 | 153 | 116 | 59 | 1 | 40 | 5 | 722 | 1120 | 1069 | 1288 | 32 | 5533 | 2026 | 3944 | 5970 | 11503 |

SITUATION DES POSTES BUDGETAIRES AU 30 SEPTEMBRE 2011
RECAPITULATIF GENERAL PAR SERVICE ET CATEGORIE

| | | (A) BUDGET DU PAYS | | | | | | | | | | | | | | | | (B) BUDGET DE L'ETAT | | | | TOTAL |
|-------|--------------------------------------|--------------------|-----|-----|-----|-----|-----|-----|-----|-----|----|----|-----|------|------|------|----|----------------------|------|------|-------|-------|
| CT RH | LIBELLE CT GRH | AN1 | AN2 | AN3 | AN4 | AN5 | CM | DI | FEA | FEB | SR | TT | TTA | TTB | TTC | TTD | D | TOTAL | XC | XD | TOTAL | |
| 100 | HAUT CONSEIL POLYNESIE FRANCAISE | | | | | | | | | | | | 1 | 1 | | | | 2 | | | 2 | |
| 101 | DELEGATION PF PARIS | | | | | | | | | | | | | | | | 32 | 32 | | | 32 | |
| 102 | CONSEIL ECONOMIQUE SOCIAL CULTUREL | | | 1 | | 2 | | | | | | | 6 | 6 | | 2 | | 17 | | | 17 | |
| 300 | FINANCES COMPTABILITE | | 2 | 5 | 3 | 3 | | | | | | 1 | 8 | 15 | 21 | 1 | | 59 | 1 | | 1 | 60 |
| 301 | CONTRÔLE DEPENSES ENGAGEES | | | | | | | | | | | | 12 | 4 | 8 | 1 | | 25 | | | 25 | |
| 302 | BUDGET PROSPECTIVE | | | | | 1 | | | 1 | | | | 12 | 4 | 1 | | | 19 | | | 19 | |
| 303 | INFORMATIQUE | | 3 | | | | | | | | | | 25 | 22 | 4 | | | 54 | | | 54 | |
| 304 | IMPOTS CONTRIBUTIONS PUBLIQUES | 1 | 5 | 1 | | 1 | | | 10 | 1 | | | 16 | 22 | 19 | 5 | | 81 | 5 | | 5 | 86 |
| 305 | PERSONNEL | | 4 | 1 | 1 | 1 | | | | | | | 18 | 21 | 23 | 9 | | 78 | | | 78 | |
| 307 | ASSISTANCE SECURITE | | | | | 43 | | | | | | | 1 | 1 | 2 | 177 | | 224 | | | 224 | |
| 308 | SERVICE DOCUMENTATION | | | | | | | | | | | | | 3 | 7 | 1 | | 11 | | | 11 | |
| 309 | INSPECTION GENERALE ADMINISTRATION | | | | | | | | 1 | | | | 6 | 2 | 1 | | | 10 | | | 10 | |
| 310 | MOYENS GENERAUX | | | | | 2 | | | | | | | 2 | 6 | 14 | 125 | | 149 | | | 149 | |
| 311 | PROTOCOLE | | | | | | | | | | | | | | | 2 | 4 | 6 | | | 6 | |
| 312 | RELATIONS INTERNATIONALE | | | | | | | | | | | | 6 | | 1 | 2 | | 9 | | | 9 | |
| 313 | SECRETARIAT GENERAL GOUVERNEMENT | 1 | 2 | 1 | 2 | 1 | | | 1 | | | | 12 | 6 | 9 | 4 | | 39 | | | 39 | |
| 314 | CIRCONSCRIPTION AUSTRALES | | | | | 1 | | | | | | | 1 | 4 | 1 | | | 7 | | | 7 | |
| 315 | CIRCONSCRIPTION ISLV | | | | | | | | | | | | 3 | 6 | 1 | 2 | | 12 | | | 12 | |
| 316 | CIRCONSCRIPTION MARQUISES | | | 1 | | | | | | | | | 3 | 6 | 1 | 2 | | 13 | | | 13 | |
| 317 | CIRCONSCRIPTION TG | | | 1 | | 1 | | | | | | | 4 | 6 | | 1 | | 13 | | | 13 | |
| 318 | ENSEIGNEMENT PRIMAIRE | | 1 | 4 | | 14 | | | 24 | | 33 | | 11 | 59 | 159 | 27 | | 332 | 1905 | 133 | 2038 | 2370 |
| 319 | ENSEIGNEMENT SECONDAIRE | 1 | 1 | 8 | 1 | 12 | | | 1 | | 7 | | 5 | 81 | 36 | 15 | | 168 | 3804 | | 3804 | 3972 |
| 320 | ENSEIGNEMENT SECONDAIRE - RAF | | | | | | | | | | | | 112 | 24 | | | | 136 | | | | 136 |
| 321 | DEVELOPPEMENT NUMERIQUE | | | | | | | | | | | | 1 | | | | | 1 | | | | 1 |
| 322 | SANTE | 1 | 43 | 40 | 18 | 97 | | | | | | | 236 | 240 | 202 | 131 | | 1008 | 76 | | 76 | 1084 |
| 323 | SANTE IFSI | | | 1 | | 2 | | | | | | | 4 | 4 | 1 | 1 | | 13 | 2 | | 2 | 15 |
| 325 | DEVELOPPEMENT RURAL | 1 | 9 | 9 | 4 | 139 | | | | | | | 30 | 44 | 78 | 41 | | 355 | 3 | 1 | 4 | 359 |
| 327 | EQUIPEMENT | 1 | 14 | 19 | 8 | 202 | 153 | 116 | 7 | | | | 26 | 47 | 147 | 460 | | 1200 | 7 | | 7 | 1207 |
| 328 | AFFAIRES ADMINISTRATIVE | | | | | | | | | | | | | | | 1 | | 1 | | | | 1 |
| 329 | ARCHIVES | | | | | | | | | | | | 2 | 2 | 3 | 1 | | 8 | | | | 8 |
| 330 | TRADUCTION INTERPRETARIAT | 1 | | | | 1 | | | | | | | 4 | 1 | 1 | | | 8 | | | | 8 |
| 331 | IMPRIMERIE OFFICIELLE | | | 5 | 3 | | | | | | | | | | 2 | 9 | | 19 | 9 | | 9 | 28 |
| 332 | AFFAIRES SOCIALES | | 8 | 6 | 1 | 5 | | | 1 | | | | 38 | 113 | 53 | 13 | | 238 | | | | 238 |
| 333 | PROTECTION SOCIALE | | | | | | | | | | | | 2 | | 1 | | | 3 | | | | 3 |
| 335 | CONDITION FEMININE | | | | | | | | | | | | 2 | 3 | 1 | | | 6 | | | | 6 |
| 336 | TOURISME | | 1 | | | | | | | | | | 10 | 5 | 6 | 13 | | 35 | | | | 35 |
| 337 | AFFAIRES ECONOMIQUES | | 2 | 2 | 1 | 1 | | | 1 | | | | 32 | 26 | 4 | 4 | | 73 | 1 | | 1 | 74 |
| 342 | EMPLOI FORMATION INSERTION | | 2 | | 1 | 1 | | | | | | | 19 | 32 | 22 | 2 | | 79 | | | | 79 |
| 344 | AFFAIRES FONCIERES | | 15 | 7 | 2 | 11 | | | 2 | | | | 26 | 24 | 19 | 26 | | 132 | 15 | 1 | 16 | 148 |
| 345 | URBANISME AMENAGEMENT | | 3 | 4 | | 2 | | | 1 | | | | 14 | 16 | 18 | 6 | | 64 | 1 | | 1 | 65 |
| 346 | AFFAIRES MARITIMES | | | | | | | | | | | | 8 | 5 | 6 | 2 | | 21 | | | | 21 |
| 347 | AVIATION CIVILE | | 6 | | 1 | 3 | | | 1 | | | 1 | 3 | 9 | 12 | 12 | | 48 | | | | 48 |
| 348 | TRANSPORTS TERRESTRES | | 2 | | 1 | 6 | | | | | | 1 | 6 | 14 | 25 | 6 | | 61 | 1 | | 1 | 62 |
| 350 | PECHE | | | 1 | 1 | 6 | | | | | | 1 | 17 | 6 | 15 | 5 | | 52 | | | | 52 |
| 351 | PERLUCULTURE | 1 | | | 1 | 4 | | | 2 | | | | 7 | 10 | 27 | 5 | | 57 | | | | 57 |
| 352 | ENERGIES MINES | | | | | | | | | | | | 2 | 1 | | 1 | | 4 | | | | 4 |
| 353 | ENVIRONNEMENT | | 1 | | | 1 | | | 1 | | | | 11 | 5 | 2 | 2 | | 23 | | | | 23 |
| 354 | RECHERCHE | | | | | | | | | | | | 2 | | 1 | | | 3 | | | | 3 |
| 355 | REGLEMENTATION NUMERIQUE | | | | | 1 | | | | | | | 4 | | 1 | | | 6 | | | | 6 |
| 356 | JEUNESSE SPORTS | 2 | 5 | 6 | 2 | 7 | | | | | | | 10 | 15 | 16 | 11 | | 74 | | 5 | 5 | 79 |
| 357 | CULTURE PATRIMOINE | 2 | 1 | 1 | 1 | 4 | | | | | | 1 | 8 | 8 | 4 | 67 | | 97 | | | | 97 |
| 358 | ARTISANAT | | 2 | | | 3 | | | | | | | 2 | 4 | 1 | 1 | | 13 | | | | 13 |
| 359 | DEVELOPPEMENT COMMUNES | | | | | | | | | | | | 3 | 5 | 1 | | | 9 | | | | 9 |
| 360 | ETS PENITENCIERE | | 1 | | | | | | | | | | | | | | | 1 | | | | 1 |
| 363 | INSPECTION TRAVAIL - RAF | | | | | | | | 1 | | | | | | | | | 1 | | | | 1 |
| 364 | SUIVI CONSEQUENCES ESSAIS NUCLEAIRES | | | | | | | | | | | | 1 | | | | | 1 | | | | 1 |
| 366 | DIRECTION TRAVAIL | | 4 | | | 2 | | | | | | | 7 | 8 | 3 | | | 24 | | | | 24 |
| 3052 | PERSONNEL - CT RH | | 2 | 1 | | 3 | | | 2 | | | | 31 | 76 | 47 | 11 | | 173 | | | | 173 |
| 3461 | AFFAIRES MARITIMES - RAF | | | | | | | | | | | | 1 | 3 | | | | 4 | | | | 4 |
| 3471 | AVIATION CIVILE - SECURITE AEROPORT | | 2 | | | 15 | | | | | | | | | 3 | 9 | 88 | 117 | | | | 117 |
| 3521 | ENERGIE MINES - RAF | | | | | | | | | | | | 1 | | | | | 1 | | | | 1 |
| 3661 | DIRECTION TRAVAIL - RAF | | | | | | | | 2 | | | | | | 1 | 1 | | 4 | | | | 4 |
| Total | | 12 | 141 | 125 | 52 | 598 | 153 | 116 | 59 | 1 | 40 | 5 | 722 | 1120 | 1069 | 1288 | 32 | 5533 | 2026 | 3944 | 5970 | 11503 |

SITUATION DES POSTES BUDGETAIRES AU 30 SEPTEMBRE 2011
RECAPITULATIF GENERAL PAR SERVICE

| CTRH | LIBELLE CT GRH | (A) BUDGET DU PAYS | | | (B) BUDGET DE L'ETAT | | | TOTAL |
|-------|--------------------------------------|--------------------|----------------|-------|----------------------|----------------|-------|-------|
| | | POSTES POURVUS | POSTES VACANTS | TOTAL | POSTES POURVUS | POSTES VACANTS | TOTAL | |
| 100 | HAUT CONSEIL POLYNESIE FRANCAISE | 1 | 1 | 2 | | | | 2 |
| 101 | DELEGATION PF PARIS | 20 | 12 | 32 | | | | 32 |
| 102 | CONSEIL ECONOMIQUE SOCIAL CULTUREL | 17 | | 17 | | | | 17 |
| 300 | FINANCES COMPTABILITE | 59 | | 59 | 1 | | 1 | 60 |
| 301 | CONTRÔLE DEPENSES ENGAGEES | 21 | 4 | 25 | | | | 25 |
| 302 | BUDGET PROSPECTIVE | 17 | 2 | 19 | | | | 19 |
| 303 | INFORMATIQUE | 51 | 3 | 54 | | | | 54 |
| 304 | IMPOTS CONTRIBUTIONS PUBLIQUES | 78 | 3 | 81 | 5 | | 5 | 86 |
| 305 | PERSONNEL | 74 | 4 | 78 | | | | 78 |
| 307 | ASSISTANCE SECURITE | 221 | 3 | 224 | | | | 224 |
| 308 | SERVICE DOCUMENTATION | 9 | 2 | 11 | | | | 11 |
| 309 | INSPECTION GENERALE ADMINISTRATION | 9 | 1 | 10 | | | | 10 |
| 310 | MOYENS GENERAUX | 148 | 1 | 149 | | | | 149 |
| 311 | PROTOCOLE | 6 | | 6 | | | | 6 |
| 312 | RELATIONS INTERNATIONALE | 9 | | 9 | | | | 9 |
| 313 | SECRETARIAT GENERAL GOUVERNEMENT | 35 | 4 | 39 | | | | 39 |
| 314 | CIRCONSCRIPTION AUSTRALES | 7 | | 7 | | | | 7 |
| 315 | CIRCONSCRIPTION ISLV | 12 | | 12 | | | | 12 |
| 316 | CIRCONSCRIPTION MARQUISES | 13 | | 13 | | | | 13 |
| 317 | CIRCONSCRIPTION TG | 11 | 2 | 13 | | | | 13 |
| 318 | ENSEIGNEMENT PRIMAIRE | 314 | 18 | 332 | 2038 | | 2038 | 2370 |
| 319 | ENSEIGNEMENT SECONDAIRE | 156 | 12 | 168 | 3804 | | 3804 | 3972 |
| 320 | ENSEIGNEMENT SECONDAIRE - RAF | 127 | 9 | 136 | | | | 136 |
| 321 | DEVELOPPEMENT NUMERIQUE | 1 | | 1 | | | | 1 |
| 322 | SANTE | 891 | 117 | 1008 | 76 | | 76 | 1084 |
| 323 | SANTE IFSI | 11 | 2 | 13 | 2 | | 2 | 15 |
| 325 | DEVELOPPEMENT RURAL | 340 | 15 | 355 | 4 | | 4 | 359 |
| 327 | EQUIPEMENT | 1181 | 19 | 1200 | 7 | | 7 | 1207 |
| 328 | AFFAIRES ADMINISTRATIVE | | 1 | 1 | | | | 1 |
| 329 | ARCHIVES | 8 | | 8 | | | | 8 |
| 330 | TRADUCTION INTERPRETARIAT | 8 | | 8 | | | | 8 |
| 331 | IMPRIMERIE OFFICIELLE | 17 | 2 | 19 | 8 | 1 | 9 | 28 |
| 332 | AFFAIRES SOCIALES | 220 | 18 | 238 | | | | 238 |
| 333 | PROTECTION SOCIALE | 3 | | 3 | | | | 3 |
| 335 | CONDITION FEMININE | 6 | | 6 | | | | 6 |
| 336 | TOURISME | 32 | 3 | 35 | | | | 35 |
| 337 | AFFAIRES ECONOMIQUES | 61 | 12 | 73 | 1 | | 1 | 74 |
| 342 | EMPLOI FORMATION INSERTION | 77 | 2 | 79 | | | | 79 |
| 344 | AFFAIRES FONCIERES | 132 | | 132 | 16 | | 16 | 148 |
| 345 | URBANISME AMENAGEMENT | 60 | 4 | 64 | 1 | | 1 | 65 |
| 346 | AFFAIRES MARITIMES | 21 | | 21 | | | | 21 |
| 347 | AVIATION CIVILE | 31 | 17 | 48 | | | | 48 |
| 348 | TRANSPORTS TERRESTRES | 60 | 1 | 61 | 1 | | 1 | 62 |
| 350 | PECHE | 51 | 1 | 52 | | | | 52 |
| 351 | PERLICULTURE | 52 | 5 | 57 | | | | 57 |
| 352 | ENERGIES MINES | 4 | | 4 | | | | 4 |
| 353 | ENVIRONNEMENT | 21 | 2 | 23 | | | | 23 |
| 354 | RECHERCHE | 3 | | 3 | | | | 3 |
| 355 | REGLEMENTATION NUMERIQUE | 5 | 1 | 6 | | | | 6 |
| 356 | JEUNESSE SPORTS | 72 | 2 | 74 | 5 | | 5 | 79 |
| 357 | CULTURE PATRIMOINE | 92 | 5 | 97 | | | | 97 |
| 358 | ARTISANAT | 12 | 1 | 13 | | | | 13 |
| 359 | DEVELOPPEMENT COMMUNES | 8 | 1 | 9 | | | | 9 |
| 360 | ETS PENITENCIERE | 1 | | 1 | | | | 1 |
| 363 | INSPECTION TRAVAIL - RAF | 1 | | 1 | | | | 1 |
| 364 | SUIVI CONSEQUENCES ESSAIS NUCLEAIRES | 1 | | 1 | | | | 1 |
| 366 | DIRECTION TRAVAIL | 20 | 4 | 24 | | | | 24 |
| 3052 | PERSDNNEL - CT RH | | 173 | 173 | | | | 173 |
| 3461 | AFFAIRES MARITIMES - RAF | | 4 | 4 | | | | 4 |
| 3471 | AVIATION CIVILE - SECURITE AEROPORT | 59 | 58 | 117 | | | | 117 |
| 3521 | ENERGIE MINES - RAF | 1 | | 1 | | | | 1 |
| 3661 | DIRECTION TRAVAIL - RAF | 4 | | 4 | | | | 4 |
| Total | | 4982 | 551 | 5533 | 5969 | 1 | 5970 | 11503 |

LEGENDE

| | |
|-----------|---|
| AN | : Agent relevant de la Convention Collective des Agents Non Fonctionnaires de l'Administration, le numéro qui suit se réfère à la catégorie de rémunération |
| FE | : Fonctionnaire des cadres métropolitains rémunéré sur le budget du Pays, la lettre qui suit se réfère à la catégorie de rémunération |
| FT | : Fonctionnaire du cadre territorial |
| FN | : Fonctionnaire des cadres de l'Etat pour l'Administration de la Polynésie française détaché, rémunéré sur le budget du Pays, la lettre qui suit se réfère à la catégorie de rémunération |
| CM | : Personnel maritime |
| TT | : Agent relevant de la Fonction Publique du Pays |
| SR | : Instituteur ayant le statut de suppléant ou de moniteur d'enseignement |
| DI | : Docker Itinérant (personnel non maritime) |
| D | : Agent de la Délégation de la Polynésie française à Paris |
| XC | : Fonctionnaire des cadres de l'Etat pour l'Administration de la Polynésie française, non rémunéré sur le budget du Pays |
| XD | : Fonctionnaire du cadre métropolitain rémunéré sur le budget de l'Etat |
| AE | : Agent relevant de la Convention Collective des Agents Non Fonctionnaires de l'Administration rémunéré sur le budget de l'Etat |

ANNEXE DES EMPLOIS CABINET

ETAT DES EMPLOIS CABINET AU 18 OCTOBRE 2011

| Présidence de la Polynésie française, en charge des relations internationales et régionales, du tourisme et des transports aériens internationaux | |
|---|-----------|
| Directeur de cabinet | 1 |
| Chef de cabinet | 1 |
| Conseiller auprès du PR | 1 |
| Conseiller technique | 7 |
| Chargé de mission | 7 |
| Secrétaire particulier | 2 |
| Total PR | 19 |

| Vice-Présidence, en charge du budget, du développement des collectivités, de l'économie numérique, de la communication et des relations avec les institutions de la Polynésie française, porte-parole du gouvernement | |
|---|-----------|
| Directeur de cabinet | 1 |
| Chef de cabinet | 1 |
| Conseiller technique | 4 |
| Chargé de mission | 1 |
| Chargé de communication | 1 |
| Chef du secrétariat particulier | 1 |
| Secrétaire particulier | 1 |
| Total VP | 10 |

| Ministère de l'économie, des finances, du travail et de l'emploi en charge de la réforme fiscale, de la formation professionnelle, des réformes administratives et de la fonction publique | |
|--|-----------|
| Directeur de cabinet | 1 |
| Chef de cabinet | 1 |
| Conseiller technique | 7 |
| Chargé de mission | 4 |
| Chef du secrétariat particulier | 1 |
| Secrétaire particulier | 1 |
| Total MEF | 15 |

| Ministère de l'équipement et des transports terrestres, en charge des ports et aéroports | |
|---|-----------|
| Directeur de cabinet | 1 |
| Chef de cabinet | 1 |
| Conseiller technique | 6 |
| Chargé de mission | 1 |
| Secrétaire particulier | 1 |
| Total MET | 10 |

ETAT DES EMPLOIS CABINET AU 18 OCTOBRE 2011

| Ministère des ressources marines, en charge de la perliculture, de la pêche, de l'aquaculture et des technologies vertes | |
|--|-----------|
| Directeur de cabinet | 1 |
| Chef de cabinet | 1 |
| Conseiller technique | 3 |
| Chargé de mission | 3 |
| Chargé de communication | 1 |
| Secrétaire particulier | 1 |
| Total MRM | 10 |

| Ministère de l'éducation, de la jeunesse et des sports en charge de l'enseignement supérieur, de la recherche et de la vie associative | |
|---|-----------|
| Directeur de cabinet | 1 |
| Chef de cabinet | 1 |
| Conseiller technique | 4 |
| Chargé de mission | 5 |
| Chef du secrétariat particulier | 1 |
| Secrétaire particulier | 1 |
| Assistant de cabinet | 1 |
| Total MEJ | 14 |

| Ministère de l'aménagement et du logement en charge des affaires foncières et de l'urbanisme | |
|---|-----------|
| Directeur de cabinet | 1 |
| Conseiller technique | 4 |
| Chargé de mission | 1 |
| Chef du secrétariat particulier | 1 |
| Chargé de communication | 1 |
| Assistant de cabinet | 1 |
| Secrétaire particulier | 3 |
| Total MAA | 12 |

| Ministère de l'environnement, de l'énergie et des Mines | |
|---|----------|
| Directeur de cabinet | 1 |
| Chef de cabinet | 1 |
| Conseiller technique | 4 |
| Chargé de mission | 1 |
| Chef du secrétariat particulier | 1 |
| Chargé de communication | 1 |
| Total MEM | 9 |

ETAT DES EMPLOIS CABINET AU 18 OCTOBRE 2011

| Ministère de la santé et de la solidarité, en charge de la protection sociale généralisée | |
|--|----------|
| Directeur de cabinet | 1 |
| Chef de cabinet | 1 |
| Conseiller technique | 3 |
| Chargé de mission | 3 |
| Chef du secrétariat particulier | 1 |
| Total MSS | 9 |

| Ministère de la culture, de l'artisanat, de la famille en charge de la condition féminine | |
|--|-----------|
| Directeur de cabinet | 1 |
| Chef de cabinet | 1 |
| Conseiller technique | 4 |
| Chargé de mission | 4 |
| Chef du secrétariat particulier | 1 |
| Chargé de communication | 1 |
| Assistant de cabinet | 1 |
| Total MCA | 13 |

| Ministère de l'agriculture, de l'élevage et de la forêt, en charge de la promotion et de la formation aux métiers de la terre, de la souveraineté alimentaire et des biotechnologies | |
|--|----------|
| Directeur de cabinet | 1 |
| Conseiller technique | 4 |
| Chargé de mission | 2 |
| Assistant de cabinet | 1 |
| Total MAE | 8 |

| Ministère du développement des archipels et des transports interinsulaires, en charge de la régénération de la cocoteraie | |
|--|-----------|
| Directeur de cabinet | 1 |
| Chef de cabinet | 1 |
| Conseiller technique | 3 |
| Chargé de mission | 3 |
| Chef du secrétariat particulier | 1 |
| Chargé de communication | 1 |
| Assistant de cabinet | 2 |
| Secrétaire particulier | 1 |
| Total MDA | 13 |

| | |
|----------------------|------------|
| TOTAL GENERAL | 142 |
|----------------------|------------|

DIVERSES ANNEXES

LISTE DES CONTRATS DE CREDIT-BAIL

N E A N T

LISTE DES BUDGETS ANNEXES

NEANT

REPARTITION DES PARTICIPATIONS DE LA POLYNESIE FRANCAISE DANS LES SOCIETES
A LA VALEUR NOMINALE AU 04 NOVEMBRE 2011

| NOM | CAPITAL SOCIAL | NOMBRE D'ACTIONS | VALEUR NOMINALE D'UNE ACTION | PARTICIPATION DE LA POLYNESIE FRANCAISE | | |
|---|----------------|------------------|------------------------------|---|-------|-----------------------|
| | | | | Nb d'actions | % | Valeur nominale |
| AEROPORT DE TAHITI | 155 000 000 | 3 100 | 50 000 | 1 519 | 49,00 | 75 950 000 |
| AIR TAHITI | 2 760 000 000 | 34 500 | 80 000 | 4 713 | 13,66 | 377 040 000 |
| AIR TAHITI NUI | 12 983 655 000 | 12 983 655 | 1 000 | 11 012 587 | 84,82 | 11 012 587 000 |
| ASSAINISSEMENT EAUX DE TAHITI | 178 070 000 | 35 614 | 5 000 | 25 420 | 71,38 | 127 100 000 |
| CENTRE PAOFAI | 100 000 000 | 100 000 | 1 000 | 51 000 | 51,00 | 51 000 000 |
| CODER MARAMA NUI | 4 560 720 000 | 1 140 180 | 4 000 | 403 361 | 35,38 | 1 613 444 000 |
| ELECTRA | 65 400 000 | 6 540 | 10 000 | 1 200 | 18,35 | 12 000 000 |
| ELECTRICITE DE TAHITI | 5 406 094 500 | 886 245 | 6 100 | 6 | 0,00 | 36 600 |
| HULERIE DE TAHITI | 77 041 000 | 77 041 | 1 000 | 77 000 | 99,95 | 77 000 000 |
| KAIHOTU RAU | 200 000 000 | 20 000 | 10 000 | 9 800 | 49,00 | 98 000 000 |
| LABORATOIRE DES TRAVAUX PUBLICS DE POLYN. | 120 000 000 | 12 000 | 10 000 | 6 100 | 50,83 | 61 000 000 |
| MEHERIO | 198 350 000 | 19 835 | 10 000 | 19 798 | 99,81 | 197 980 000 |
| PORT DE PECHE DE PAPEETE | 12 720 000 | 1 272 | 10 000 | 300 | 23,58 | 3 000 000 |
| SAGEP | 155 992 000 | 9 176 | 17 000 | 5 580 | 60,81 | 94 860 000 |
| SAS BORA BORA CRUISES | 377 325 000 | 139 750 | 2 700 | 10 750 | 7,69 | 29 025 000 |
| SDAP | 160 000 000 | 40 000 | 4 000 | 11 752 | 29,38 | 47 008 000 |
| STE ABATTAGE DE TAHITI | 20 000 000 | 2 000 | 10 000 | 1 020 | 51,00 | 10 200 000 |
| STE ENVIRONNEMENT POLYNESIEN | 500 000 000 | 250 000 | 2 000 | 198 750 | 79,50 | 397 500 000 |
| SOCREDO | 22 000 000 000 | | | | 50,00 | 11 000 000 000 |
| SODEP | 268 496 422 | 75 000 | 3 580 | 550 | 0,73 | 1 968 974 |
| SOFIDEP | 1 200 000 000 | 150 000 | 8 000 | 126 750 | 84,50 | 1 014 000 000 |
| TAHITI NUI RAVA'AI | 280 000 000 | 28 000 | 10 000 | 23 597 | 84,28 | 235 970 000 |
| TAHITI NUI TELEVISION | 550 000 000 | 275 000 | 2 000 | 233 750 | 85,00 | 467 500 000 |
| TEP | 1 800 000 000 | 180 000 | 10 000 | 91 800 | 51,00 | 918 000 000 |
| SEM MAEVA NUI | 53 600 000 | 26 800 | 2 000 | 20 800 | 77,61 | 41 600 000 |
| SEM TE MAU ITO API | 30 120 000 | 15 060 | 2 000 | 10 000 | 66,40 | 20 000 000 |
| TOTAL | | | | | | 27 983 769 574 |

LISTE PREVISIONNELLE DES SUBVENTIONS

I - FONCTIONNEMENT

| MISSION | PROGRAMME | Article | Libelle de l'article | Montant |
|--|--|-----------------------------------|---|---|
| 963 - PARTENARIAT AVEC LES "COLLECTIVITES" | 96303 - AMENAGEMENT DU TERRITOIRE ET RISQUES NATURELS | 657458 | Autres associations ou groupements secteur tourisme - periculture - pêche et aquaculture - agriculture et élevage | 6 600 000 |
| | 96304 - PROJETS PILOTES DE DEVELOPPEMENT DURABLE | 674352 | Etablissement de Teva | 81 000 000 |
| | 96305 - EQUIPEMENTS ET AMENAGEMENTS A VOCATION COLLECTIVE | 674381 | Etablissement d'Aménagement et de Développement | 125 000 000 |
| | Somme 963 - PARTENARIAT AVEC LES "COLLECTIVITES" | | | 212 600 000 |
| 964 - TOURISME | 96402 - AIDE ET REGULATION DU TOURISME | 657348A | Institut de la Jeunesse et des Sports de la Polynésie française | 2 700 000 |
| | | 6574 | Subventions aux associations et aux autres organismes de droit privé | 6 512 000 |
| | | 67438 | Autres subventions exceptionnelles aux organismes publics | 3 000 000 |
| | | 6744 | Subventions exceptionnelles aux associations et aux autres organismes de droit privé | 6 978 760 |
| | 96403 - ANIMATION ET PROMOTION DU TOURISME | 657451A | GIE Tahiti tourisme | 477 370 000 |
| | | 6744 | Subventions exceptionnelles aux associations et aux autres organismes de droit privé | 782 000 000 |
| Somme 964 - TOURISME | | | 1 278 560 760 | |
| 965 - DEVELOPPEMENT DES RESSOURCES PROPRES | 96501 - AGRICULTURE ET ELEVAGE | 657351 | Chambre d'agriculture et de la pêche lagonaire | 215 000 000 |
| | | 657352 | Caisse de soutien au prix du coprah | 1 150 000 000 |
| | | 6574 | Subventions aux associations et aux autres organismes de droit privé | 22 880 000 |
| | | 674351 | Vanille de Tahiti | 198 000 000 |
| | 96503 - PECHE ET AQUACULTURE | 674358 | Autres subventions secteur tourisme-periculture-pêche et aquaculture-agriculture et élevage (SEM TNR, SEM S3P) | 248 000 000 |
| | 96504 - PERLICULTURE | 674353 | Maison de la perle | 122 000 000 |
| | 96505 - ARTISANAT | 6574 | Subventions aux associations et aux autres organismes de droit privé | 35 200 000 |
| Somme 965 - DEVELOPPEMENT DES RESSOURCES PROPRES | | | 1 991 080 000 | |
| 966 - ECONOMIE GENERALE | 96601 - REGULATION | 657362 | Institut de la statistique | 380 000 000 |
| | 96603 - DEVELOPPEMENT DES ENTREPRISES | 6573 | Subventions de fonctionnement aux organismes publics | 2 250 000 |
| Somme 966 - ECONOMIE GENERALE | | | 382 250 000 | |
| 967 - TRAVAIL ET EMPLOI | 96701 - TRAVAIL | 657331C | RGS | 1 200 000 000 |
| | | 657421 | Syndicats de salariés | 25 000 000 |
| | | 678 | Autres charges exceptionnelles (Cpte FADES) | 800 000 000 |
| | 96702 - EMPLOI ET INSERTION PROFESSIONNELLE | 678 | Autres charges exceptionnelles (Cpte FIPTH) | 72 000 000 |
| | | 96703 - FORMATION PROFESSIONNELLE | 657321 | Institut de formation maritime, pêche et commerce |
| | 657322 | | Centre de formation professionnelle pour adultes | 746 000 000 |
| | 657323 | | Etablissement public d'enseignement, de formation professionnelle agricoles | 70 000 000 |
| | 657332 | | Centre hospitalier de Polynésie française | 33 000 000 |
| | 657342 | | Centre des métiers d'art | 88 046 000 |
| | 657411 | | APES CNAM | 11 250 000 |
| Somme 967 - TRAVAIL ET EMPLOI | | | 3 183 296 000 | |
| 968 - CULTURE ET PATRIMOINE | 96801 - CULTURE ET ART CONTEMPORAIN | 6573 | Subventions de fonctionnement aux organismes publics | 3 000 000 |
| | | 657341 | Conservatoire artistique | 225 000 000 |
| | | 657343 | Te fare taupiti nui | 200 900 000 |
| | | 6574 | Subventions aux associations et aux autres organismes de droit privé | 52 756 000 |
| | | 674341 | Heiva nui | 152 342 250 |
| | 96802 - PATRIMOINE ET TRANSMISSION DES SAVOIRS TRADITIONNELS | 6573 | Subventions de fonctionnement aux organismes publics | 1 200 000 |
| | | 657344 | Musée de Tahiti et des îles | 127 500 000 |
| Somme 968 - CULTURE ET PATRIMOINE | | | 770 090 250 | |
| | | | | |

| MISSION | PROGRAMME | Article | Libellé de l'article | Montant |
|---|--|---|---|----------------|
| 969 - ENSEIGNEMENT | 96901 - ENSEIGNEMENT PRIMAIRE | 657312 | Centre de recherche et de documentation pédagogique | 52 941 974 |
| | | 6574 | Subventions aux associations et aux autres organismes de droit privé | 57 468 556 |
| | 96902 - ENSEIGNEMENT SECONDAIRE | 657313 | Collèges et lycées publics | 83 400 000 |
| | | 6574 | Subventions aux associations et aux autres organismes de droit privé | 15 642 000 |
| | 96903 - ENSEIGNEMENT PROFESSIONNEL | 657313 | Collèges et lycées publics | 23 000 000 |
| | | 6574 | Subventions aux associations et aux autres organismes de droit privé | 123 000 000 |
| | 96905 - SOUTIEN A L'ELEVE | 6574 | Subventions aux associations et aux autres organismes de droit privé | 43 120 000 |
| | 96906 - PROMOTION DES LANGUES POLYNESIENNES, PLURILINGUISME,.... | 657441A | Académie tahitienne | 16 738 000 |
| | | 657441B | Académie marquisienne | 8 410 000 |
| 657441C | | Académie paumotu mangareva | 5 710 000 | |
| Somme 969 - ENSEIGNEMENT | | | | 429 430 530 |
| 970 - SANTE | 97001 - OFFRE DE SANTE - MEDECINE CURATIVE | 657332 | Centre hospitalier de Polynésie française | 326 000 000 |
| | 97002 - SANTE PUBLIQUE - PREVENTION | 6574 | Subventions aux associations et aux autres organismes de droit privé (Maison du diabète) | 22 388 400 |
| | | 674311 | Institut Louis Malardé | 315 000 000 |
| Somme 970 - SANTE | | | | 663 388 400 |
| 971 - VIE SOCIALE | 97101 - PROTECTION DE L'ENFANCE | 657334 | Fare tama hau | 203 000 000 |
| | 97102 - SOLIDARITE | 657331A | RNS | 300 000 000 |
| | | 657331B | RSPF | 5 770 000 000 |
| | | 657333 | Institut d'insertion médico éducatif | 438 674 000 |
| | 97103 - COHESION SOCIALE | 6574 | Subventions aux associations et aux autres organismes de droit privé | 27 400 000 |
| | | 657412 | Fédération des associations d'étudiants Polynésiens de Métropole | 7 695 000 |
| | 97104 - ACCES AU LOGEMENT | 6744 | Subventions exceptionnelles aux associations et aux autres organismes de droit privé (AISPF) | 74 700 000 |
| | 97105 - JEUNESSE | 6574 | Subventions aux associations et aux autres organismes de droit privé | 64 280 915 |
| | | 657444B | Union polynésienne de la jeunesse | 19 000 000 |
| | 97106 - SPORTS | 6573 | Subventions de fonctionnement aux organismes publics | 3 500 000 |
| | | 657348A | Institut de la Jeunesse et des Sports de la Polynésie française | 450 000 000 |
| | | 6574 | Subventions aux associations et aux autres organismes de droit privé | 283 115 913 |
| 657444A | | Comité olympique de Polynésie française | 20 000 000 | |
| Somme 971 - VIE SOCIALE | | | | 7 661 365 828 |
| 973 - ENVIRONNEMENT | 97302 - PREVENTION ET TRAITEMENT DES POLLUTIONS | 67438 | Autres subventions exceptionnelles aux organismes publics (SEP) | 8 100 000 |
| Somme 973 - ENVIRONNEMENT | | | | 8 100 000 |
| 974 - RESEAUX ET EQUIPEMENTS STRUCTURANTS | 97404 - ENERGIE | 6744 | Subventions exceptionnelles aux associations et aux autres organismes de droit privé (SEM Te Mau Ito Api) | 15 200 000 |
| | 97406 - MEDIAS | 6744 | Subventions exceptionnelles aux associations et aux autres organismes de droit privé (SEM TNTV) | 1 000 000 000 |
| Somme 974 - RESEAUX ET EQUIPEMENTS STRUCTURANTS | | | | 1 015 200 000 |
| 975 - TRANSPORTS | 97501 - TRANSPORTS TERRESTRES ET SECURITE ROUTIERE | 65748 | Autres subventions de fonctionnement aux organismes de droit privé | 3 696 000 |
| | 97503 - TRANSPORTS AERIENS ET AVIATION CIVILE | 6743 | Subventions exceptionnelles aux organismes publics (Air Tahiti) | 250 000 000 |
| Somme 975 - TRANSPORTS | | | | 253 696 000 |
| 976 - URBANISME, HABITAT ET FONCIER | 97604 - HABITAT | 674331 | Office polynésien de l'habitat | 839 000 000 |
| | | 674371 | Fonds de développement des archipels | 200 000 000 |
| Somme 976 - URBANISME, HABITAT ET FONCIER | | | | 1 039 000 000 |
| TOTAL GENERAL EN FONCTIONNEMENT | | | | 13 898 057 768 |

I - INVESTISSEMENT

| Mission | N° AP | Libelle de l'opération | Désignation de l'organisme | Montant en CF |
|---------|----------|--|------------------------------------|---------------|
| 903 | 289.2010 | Subvention à la commune de Tureia - AEP des atolls de Tematangi (CdP) | Commune de Tureia | - |
| | 29.2011 | Subventions aux communes - moyens de transport - Programmation 2011 | Communes de PF | 48 689 656 |
| | 290.2010 | Subvention à la commune de Hikueru - AEP des atolls de Hikueru, Marokau et Ravahere (CdP) | Commune de Hikueru | 5 965 909 |
| | 30.2011 | Subventions aux communes - Voirie - Programmation 2011 | Communes de PF | 35 972 447 |
| | 300.2010 | Assainissement des eaux usées de PAPEETE - Etudes, communication et travaux préparatoires (CdP) | Commune de Papeete | 16 132 480 |
| | 308.2011 | Subvention à la commune de HITIA'A O TE RA - AEP ATOHEI (CdP) | Commune de Hitia'a o te ra | 28 090 909 |
| | 309.2011 | Subvention à la commune de HITIA'A O TE RA - AEP PUHI (CdP) | Commune de Hitia'a o te ra | 18 954 545 |
| | 31.2011 | Subventions aux communes - police et secours - Programmation 2011 | Communes de PF | 44 306 321 |
| | 310.2011 | Subvention à la commune de PIRAE - Rénovation des réseaux AEP tranche 1 (CdP) | Commune de Pirae | 8 609 700 |
| | 312.2009 | Subvention à la commune de Moorea - AEP Rénovation réseaux 1ère tranche (C.d.P) | Commune de Moorea | 23 421 363 |
| | 32.2010 | Subventions aux communes - Extensions et aménagements de cimetières - Programmation 2010 | Communes de PF | 22 749 496 |
| | 32.2011 | Subventions aux communes - Sanitaire et social - Programmation 2011 | Communes de PF | 26 045 120 |
| | 326.2011 | Subvention à la commune de Tatakoto - Construction CET - Phase 2 (CdP) | Commune de Tatakoto | 5 435 838 |
| | 328.2011 | Subvention à la commune de Hiva Oa - Mise en oeuvre de la gestion des déchets ménagers - Phase 1 (CdP) | Commune de Hiva Oa | 8 867 339 |
| | 329.2011 | Subvention à la commune de Tatakoto - Construction CET - Phase 1 (CdP) | Commune de Tatakoto | 6 899 502 |
| | 33.2010 | Subventions aux communes - Installations sportives - Programmation 2010 | Communes de PF | 27 770 776 |
| | 33.2011 | Subventions aux communes - cimetières - Programmation 2011 | Communes de PF | 1 077 568 |
| | 34.2010 | Subventions aux communes - Distribution électrique - Programmation 2010 | Communes de PF | 37 124 672 |
| | 35.2009 | Subvention à la commune de MOOREA - AEP (CdP) | Commune de Moorea | 11 882 501 |
| | 35.2010 | Subventions aux communes - Traitement des déchets - Programmation 2010 | Communes de PF | - |
| | 35.2011 | Subvention à la commune de Fatu Hiva - Renforcement et sécurisation de la production d'eau potable (CdP) | Commune de Fatu Hiva | - |
| | 36.2009 | Subvention à la commune de FAAA - AEP étude et travaux phase 3 du SDAEP (CdP) | Commune de Faa'a | 69 773 888 |
| | 36.2010 | Subventions aux communes - Collecte des déchets - Programmation 2010 | Communes de PF | - |
| | 36.2011 | Subventions aux communes - Distribution électrique - Programmation 2011 | Communes de PF | 9 087 208 |
| | 37.2009 | Participation Contrat Urbain de Cohésion Sociale 2009 | Contrat Urbain de Cohésion Sociale | 50 000 000 |
| | 37.2010 | Subvention à la commune PAPARA - AEP - études complémentaires travaux phase 2 (CdP) | Commune de Papara | 3 586 583 |
| | 38.2010 | Subvention à la commune PAPARA - AEP - travaux phase 1 (CdP) | Commune de Papara | 2 646 079 |
| | 38.2011 | Subventions aux communes - bâtiments communaux - Programmation 2011 | Communes de PF | 79 738 324 |
| | 39.2010 | Subvention à la commune HAO - mise en oeuvre du schém. dir. AEP à Hereheretue (CdP) | Commune de Hao | 1 166 667 |

I - INVESTISSEMENT

| Mission | N° AP | Libellé de l'opération | Désignation de l'organisme | Montant en CP |
|---------|---------|--|--------------------------------------|---------------|
| | 39.2011 | Subventions aux communes - Production électrique - Programmation 2011 | Communes de PF | 37 073 702 |
| | 40.2010 | Subvention à la commune ANAA - mise en oeuvre du schém. dir. AEP (CdP) | Commune de Anaa | 7 127 272 |
| | 40.2011 | Subventions aux communes - engins et équipements de chantier - Programmation 2011 | Communes de PF | 89 667 506 |
| | 41.2010 | Subvention à la commune TATAKOTO - Mise en oeuvre du schém. dir. AEP (CdP) | Commune de Tatakoto | 4 318 182 |
| | 42.2011 | Subventions aux communes - AEP - Programmation 2011 | Communes de PF | 3 554 600 |
| | 43.2011 | Subventions aux communes - déchets - Programmation 2011 | Communes de PF | 51 753 290 |
| | 44.2010 | Subvention à la commune HITIA'A O TE RA - Rénovation du réseau de distribution de TIAREI (CdP) | Commune de Hitia'a o te ra | 5 437 818 |
| | 45.2010 | Subvention à la commune ARUE - AEP - vallée TERUA (CdP) | Commune de Arue | 5 581 928 |
| | 45.2011 | Subvention à la commune de Reao : mise en oeuvre du SDAEP de Reao (CdP) | Commune de Reao | 9 424 243 |
| | 46.2010 | Subvention à la commune ARUE - AEP - hauteur de Erima cote 420 (CdP) | Commune de Arue | 15 962 822 |
| | 46.2011 | Subvention à la commune de Uturoa : AEP tranche centre-ville (CdP) | Commune de Uturoa | - |
| | 47.2003 | Subvention FDA - Tourisme | Fonds de Développement des Archipels | 40 000 000 |
| | 47.2010 | Subvention à la commune ARUE - Réhabilitation réseau AEP des servitudes - Phase 2 (CdP) | Commune de Arue | 43 524 848 |
| | 48.2010 | Participation au CUCS - 2010 | Contrat Urbain de Cohésion Sociale | 20 000 000 |
| | 49.2010 | Subventions aux communes - Aménagements divers - Programmation 2010 | Communes de PF | - |
| | 50.2010 | Subventions aux communes - Constructions de bâtiments communaux - Programmation 2010 | Communes de PF | 58 114 495 |
| | 50.2011 | Subvention à la commune de Mahina : AEP travaux de réseaux sur la descente du Tahara'a (CdP) | Commune de Mahina | 695 000 |
| | 52.2010 | Subventions aux communes - Engins - Programmation 2010 | Communes de PF | 62 945 055 |
| | 53.2010 | Subventions aux communes - Moyens de transport - Programmation 2010 | Communes de PF | 10 220 185 |
| | 54.2010 | Subventions aux communes - Travaux de voirie - Programmation 2010 | Communes de PF | 111 939 117 |
| | 55.2007 | Subvention aux communes : constructions ou aménagement de plateaux sportifs | Communes de PF | 17 213 569 |
| | 55.2010 | Subventions aux communes - AEU - Programmation 2010 | Communes de PF | 9 466 627 |
| | 55.2011 | Subvention à la commune de Tubuai - Mise en oeuvre de la gestion des déchets ménagers (CdP) | Commune de Tubuai | 619 570 |
| | 56.2010 | Subventions aux communes - AEP - Programmation 2010 | Communes de PF | 5 792 077 |
| | 56.2011 | Subvention à la commune de Ua Pou - Mise en oeuvre de la gestion des déchets ménagers (CdP) | Commune de Ua Pou | - |
| | 57.2010 | Subventions aux communes - Energies renouvelables - Programmation 2010 | Communes de PF | 43 702 385 |
| | 58.2010 | Subventions aux communes - Eclairages publics - Programmation 2010 | Communes de PF | - |
| | 60.2011 | Subvention à la SEM Te Ora No Ananahi - AEU Papeete - Station d'épuration (CdP) | SEM Te Ora No Ananahi | 52 071 429 |
| | 66.2008 | Subvention à la commune de NUKUTAVAKE - Abri VAIRAATEA (CdP) | Commune de Nukutavake | 5 454 545 |
| | 82.2006 | Subvention FDA - Travaux immobiliers et équipements dans les archipels | Fonds de Développement des Archipels | 125 500 000 |
| | 83.2006 | Subvention aux communes pour la réalisation de travaux VRD et de bétonnage (DGDE) | Communes de PF | 24 051 082 |
| | 84.2006 | Subvention aux communes pour la réalisation de programme de traitement des déchets (DGDE) | Communes de PF | - |
| | 85.2006 | Subvention aux communes pour l'acquisition de moyens de transport | Communes de PF | - |
| | 86.2006 | Subvention aux communes pour la réalisation des programmes d'électrification (DGDE) | Communes de PF | 39 135 000 |
| | 87.2006 | Subvention aux communes pour la réalisation de construction et l'aménagement (DGDE) | Communes de PF | 13 083 239 |
| | 88.2006 | Subvention aux communes pour la réalisation d'AEP et d'assainissement des îles (DGDE) | Communes de PF | - |

I - INVESTISSEMENT

| Mission | N° AP | Libellé de l'opération | Désignation de l'organisme | Montant en CP |
|--------------------------|------------|---|---|----------------------|
| | X.233.2011 | Subvention à la commune de TAIARAPU EST - Travaux urgents (CdP) | Commune de Taiarapu Est | 44 856 600 |
| | X.238.2011 | Subvention au syndicat TE OROPAA - Projet de réhabilitation de l'unité de traitement d'eau potable de la Punaruu (CdP) | Syndicat Te Oropaa | - |
| | X.244.2011 | Subvention à la commune de TUMARAA - Construction d'un second réservoir sis à TEVAITOA (CdP) | Commune de Tumaraa | 3 610 500 |
| | X.246.2011 | Subvention à la commune de PUKAPUKA - mise en oeuvre du schéma de distribution d'eau potable de l'atoll de Pukapuka (CdP) | Commune de Pukapuka | 5 025 863 |
| | X.247.2011 | Subvention à la commune de GAMBIER - Extension du réseau AEP et rénovation des captages de Alituiti et Galavake (CdP) | Commune des Gambiers | 17 015 727 |
| | X.368.2009 | Subvention à la commune de Manihi - gestion des déchets - phase 1 (CdP) | Commune de Manihi | 18 750 000 |
| | X.442.2011 | Subvention à la commune de Tureia - AEP des atolls de Tureia (CdP) | Commune de Tureia | - |
| Total Mission 903 | | | | 1 596 683 167 |
| 906 | 112.2003 | Subvention à la Sofidep (FREPF-OGDE) | SOFIDEP | 114 000 000 |
| | 155.2007 | Subv SOFIDEP-Action pour le dvpt économique (DGDE) | SOFIOEP | 120 000 000 |
| | 285.2009 | Subvention SOFIDEP PRE (Prêt relance entreprises) | SOFIDEP | 225 000 000 |
| Total Mission 906 | | | | 459 000 000 |
| 910 | X.423.2011 | Subvention ILM - Acquisition d'un séquenceur (CdP) | Institut Louis Malardé | 32 518 590 |
| Total Mission 910 | | | | 32 518 590 |
| 911 | 133.2011 | Subvention IIME - Travaux de réfection toiture IIME Paea | Institut d'Insertion Médico-Educatif | - |
| | 140.2011 | subvention IJSPF - Rénovation, réhabilitation et aménagement des infrastructures de l'IJSPF - 2011 | Institut de la Jeunesse et des Sports de PF | 24 000 000 |
| | 152.2010 | Subvention IIME - Construction et rénovation de bâtiments | Institut d'Insertion Médico-Educatif | - |
| Total Mission 911 | | | | 24 000 000 |
| 916 | 127.2001 | Subv OPH - Habitat groupé | Office Polynésien pour l'Habitat | - |
| | 158.2008 | Subvention OPH - Réhabilitation HAMUTA VAL (CdP) | Office Polynésien pour l'Habitat | 26 680 377 |
| | 164.2008 | Subvention OPH - Programme PERETUNA (CdP) | Office Polynésien pour l'Habitat | 17 639 915 |
| | 165.2008 | Subvention OPH - Programme LABBE (CdP) | Office Polynésien pour l'Habitat | 39 836 466 |
| | 166.2008 | Subvention OPH - Programme HOTUAREA Est Tr 1 - Etudes (CdP) | Office Polynésien pour l'Habitat | 20 842 488 |
| | 217.2007 | Subv OPH-Const logement sociaux-Habitat groupé et aménagement des dépendances | Office Polynésien pour l'Habitat | 46 706 344 |
| | 268.2009 | Subvention OPH - Lotissement OUTUMAORO Nina Peata (CdP) | Office Polynésien pour l'Habitat | 78 158 756 |
| | 282.2010 | Subvention OPH - Extension lotissement VAITEMANU (CdP) | Office Polynésien pour l'Habitat | 52 174 097 |
| | 286.2010 | Subvention OPH - VAIRAI - Etudes (CdP) | Office Polynésien pour l'Habitat | - |
| | 287.2010 | Subvention OPH - RHI TIMIONA 2.2 (CdP) | Office Polynésien pour l'Habitat | 110 369 038 |
| | 298.2011 | Subvention OPH - VAITUPA 2 - Etudes (CdP) | Office Polynésien pour l'Habitat | - |
| | 299.2011 | Subvention OPH - FARIIPITI - Etudes (CdP) | Office Polynésien pour l'Habitat | - |
| | 300.2011 | Subvention OPH - Réhabilitation en milieu occupé - Etudes (CdP) | Office Polynésien pour l'Habitat | 13 938 400 |
| | 301.2011 | Subvention OPH - MAHINATEA (CdP) | Office Polynésien pour l'Habitat | 56 085 851 |
| | 302.2011 | Subvention OPH - TEPAPA 3 (CdP) | Office Polynésien pour l'Habitat | 56 676 806 |
| | 303.2009 | Subvention OPH - Transit VAITUPA (CdP) | Office Polynésien pour l'Habitat | 150 364 032 |
| | 305.2009 | Subvention OPH-Grosses réparations logements sociaux | Office Polynésien pour l'Habitat | 100 000 000 |
| | 369.2011 | Subvention OPH - TOAHOTU - Etudes (CdP) | Office Polynésien pour l'Habitat | 6 047 554 |

I - INVESTISSEMENT

| Mission | N° AP | Libellé de l'opération | Désignation de l'organisme | Montant en CP |
|------------------------------|-------------|---|----------------------------------|---------------|
| | 371.2011 | Subvention OPH - Motio (CdP) | Office Polynésien pour l'Habitat | - |
| | 384.2011 | Subvention OPH - Habitat dispersé - Année 1 (CdP) | Office Polynésien pour l'Habitat | 121 091 939 |
| | 46.2008 | Subvention OPH - Habitat dispersé (DGDE) Prog 2008 | Office Polynésien pour l'Habitat | 487 014 860 |
| | X.077.2011 | Subvention OPH - HOTUAREA - Zone Ouest - Etudes (CdP) | Office Polynésien pour l'Habitat | 19 231 387 |
| | X.078.2011 | Subvention OPH - Outumaoro transit 1 - Etudes (CdP) | Office Polynésien pour l'Habitat | 16 874 607 |
| | X.258.2011 | Subvention OPH - Sécurisation des lotissements (CdP) | Office Polynésien pour l'Habitat | 546 206 897 |
| | X.260.2011 | Subvention OPH - Rénovation cité GRAND (CdP) | Office Polynésien pour l'Habitat | 22 552 706 |
| | X.261.2011 | Subvention OPH - RHI OUTUMAORO - Etude pré-opérationnelle (CdP) | Office Polynésien pour l'Habitat | 19 912 000 |
| | xxx.2012.17 | Subvention OPH - Outumaoro transit 2 - Etudes (CdP) | Office Polynésien pour l'Habitat | 17 734 690 |
| Total Mission 916 | | | | 2 026 139 210 |
| TOTAL GENERAL INVESTISSEMENT | | | | 4 138 340 967 |

Nota : la numérotation des AP pour l'exercice 2012 est provisoire

ETAT PREVISIONNEL DES SERVICES VOTES EN CREDITS DE PAIEMENT

| | MONTANT AP après BP 2012 | MONTANT CP après BP 2012 | SV 2013 | SV2014 | >SV2015 * |
|---|-----------------------------|-----------------------------|-----------------------|----------------------|-----------------------|
| 900 Pouvoirs publics | 236 141 828 | 185 030 975 | 45 208 317 | - | 5 902 536 |
| 901 Moyens internes | 5 723 238 938 | 3 568 508 218 | 1 767 319 297 | - | 387 411 423 |
| 903 Partenariat avec les collectivités | 40 164 557 948 | 31 396 263 294 | 5 458 650 938 | 1 049 206 915 | 2 260 436 801 |
| 904 Tourisme | 2 411 425 715 | 1 855 775 408 | 504 008 984 | - | 51 641 323 |
| 905 Développement des ressources propres | 9 393 250 673 | 5 249 784 537 | 2 784 884 594 | 102 500 000 | 1 256 081 542 |
| 906 Economie générale | 2 819 171 400 | 1 885 621 731 | 243 650 823 | 209 473 846 | 480 425 000 |
| 907 Travail et Emploi | 1 872 203 666 | 1 390 854 101 | - | - | 481 349 565 |
| 908 Culture et patrimoine | 2 868 904 231 | 1 278 927 152 | 499 449 206 | - | 1 090 527 873 |
| 909 Enseignement | 17 851 210 105 | 13 288 779 340 | 3 866 552 100 | 797 757 | 695 080 909 |
| 910 Santé | 56 106 494 965 | 54 450 861 575 | 544 327 032 | 141 810 223 | 969 496 134 |
| 911 Vie sociale | 3 033 066 226 | 2 319 995 495 | 273 013 789 | - | 440 056 942 |
| 913 Environnement | 8 501 083 358 | 7 225 578 164 | 1 015 447 919 | - | 260 057 275 |
| 914 Réseaux et Equipements structurants | 113 214 081 777 | 81 739 961 245 | 15 972 278 037 | 563 672 254 | 14 938 170 241 |
| 915 Transports | 4 965 542 772 | 2 931 537 900 | 1 535 777 966 | 253 066 667 | 245 160 239 |
| 916 Urbanisme, habitat et foncier | 42 070 883 409 | 33 817 347 753 | 3 752 569 606 | 1 496 913 903 | 3 004 052 148 |
| 951 Gestion financière | 105 929 709 280 | 105 865 329 655 | - | - | 64 379 625 |
| | 417 160 966 291 | 348 450 156 543 | 38 263 138 608 | 3 817 441 565 | 26 630 229 575 |

* : sont également reportées dans cette colonne les dépenses en capital restant à planifier