

**ASSEMBLÉE
DE LA
POLYNÉSIE FRANÇAISE**

Commission de l'éducation
et de la recherche

N° 126-2011

Papeete, le 19 octobre 2011

RAPPORT

relatif à un projet de délibération portant approbation du compte financier de l'exercice 2010 du Centre de recherche et de documentation pédagogiques de la Polynésie française et affectation de son résultat,

présenté au nom de la commission de l'éducation et de la recherche,

par Madame la représentante Justine TEURA,

Document mis
en distribution

Le 19 OCT. 2011

Monsieur le Président,
Mesdames, Messieurs les représentants,

Par lettre n° 5777/PR du 26 septembre 2011, le Président de la Polynésie française a transmis aux fins d'examen par l'assemblée de la Polynésie française, un projet de délibération portant approbation du compte financier de l'exercice 2010 du Centre de recherche et de documentation pédagogiques de la Polynésie française (CRDP) et affectation de son résultat.

1 – LE CRDP : SES MISSIONS ET MOYENS HUMAINS

Établissement public à caractère administratif, le CRDP intervient dans les domaines suivants :

- la documentation multimédia ;
- l'élaboration, l'édition et la vente de documents pédagogiques quels qu'en soient les supports ;
- l'animation pédagogique, la formation initiale et continue des personnels relevant de l'éducation ;
- la recherche pédagogique ;
- le conseil en matière d'équipement des établissements.

Ainsi, le CRDP :

- apporte son concours pour :
 - l'animation pédagogique organisée par les différents corps d'inspection ;
 - et la formation initiale et continue des enseignants ;
- rassemble et met à disposition des enseignants et non-enseignants, une documentation multimédia à caractère administratif, pédagogique, économique et culturel ;
- favorise l'ouverture des écoles sur le monde en s'inscrivant comme lieu de rencontre avec des partenaires extérieurs au système éducatif et en assurant les liaisons avec ces derniers.

Enfin, le CRDP est en mesure d'établir des partenariats avec des personnes physiques ou privées et notamment le Centre national de documentation pédagogique (CNDP) et l'Institut national de recherche pédagogique (INRP).

En 2010, le CRDP compte 26 agents (contre 28 en 2009) dont :

- 19 issus des corps enseignants (1 IEN, 4 conseillers pédagogiques, 1 professeur du 2nd degré, 12 professeurs des écoles, 1 instituteur) ;
- 7 personnels administratifs, techniciens et de service.

À titre indicatif, le coût de ce personnel s'élève annuellement à 151 669 884 F CFP et est réparti comme suit :

	Pays 6 agents FPP-ANFA-CDD	Etat 20 agents	TOTAL
Dépense mensuelle	2 167 098 F CFP	10 472 059 F CFP	12 639 157 F CFP
Dépense annuelle	26 005 176 F CFP	125 664 708 F CFP	151 669 884 F CFP

2 – BILAN SYNTHÉTIQUE DE L'ACTIVITÉ DU CRDP POUR L'EXERCICE 2010

Le bilan d'activité de l'établissement pour l'année 2010 met en exergue l'avancée de ses travaux par objectif.

Ainsi, s'agissant :

- de la production des outils pédagogiques :

Le CRDP utilise 3 types de production :

- imprimée, avec un programme prévisionnel de 54 projets.

Le CRDP a augmenté ses ressources de 11 nouveaux ouvrages (soit 4 990 articles) et réimprimé 5 productions (soit 1 450 articles).

- audiovisuelle, avec un programme d'activités de 15 projets.

Le CRDP a achevé la saison 2 de Top classe, soit 374 reportages en langues française et polynésiennes, et prépare la saison 3, composée de 308 reportages.

En complément des programmes audiovisuels Top classe, un partenariat entre le CRDP de Polynésie française et celui de Poitou-Charentes a été formalisé par voie de convention depuis octobre 2009. Il s'agit pour les écoles de bénéficier d'un ensemble de programmes éducatifs audiovisuels pour le premier degré, soit 339 films conditionnés en mallette de 22 DVD, moyennant un abonnement payant au Lesite.tv. Devant le nombre important d'écoles (143) ayant souscrit un abonnement pour les droits d'utilisation de ladite mallette, le conseil d'administration a autorisé en septembre 2010 le paiement de 42 165,24 euros (5 031 650 F CFP) pour la confection et l'expédition de 163 mallettes pour les écoles (dont 20 pour démonstration).

Par ailleurs, le CRDP a réalisé partiellement le projet « *Émissions d'information et de formation sur les orientations scolaires en Polynésie française* », avec la livraison de 5 émissions sur les 10 prévues compte tenu de la défaillance de l'entreprise attributaire du projet. Pour 2011, il est prévu la réalisation de 10 reportages supplémentaires.

- multimédias.

4 projets ont été prévus au programme d'activités à réaliser sur cédéroms interactifs.

- de la diffusion, de la promotion et de la vente :

Dès la rentrée d'août 2010, le CRDP a intensifié sa politique de diffusion et de promotion de ses produits, grâce au déplacement de son équipe sur le terrain, sa participation aux événements ouverts au grand public ou encore à l'accueil des personnels enseignants des 1^{er} et 2nd degrés dans le cadre de réunions de travail.

Il faut tout de même relever une diminution des recettes dans ce domaine, lesquelles passent de 15 357 528 F CFP en 2009 à 11 024 763 F CFP en 2010.

D'autres modalités sont prévues pour améliorer ces aspects, telles que le développement des achats en ligne ou celui des ressources documentaires contextualisés.

➤ de l'animation pédagogique :

On constate une baisse de la participation des écoles et établissements aux animations pédagogiques dispensées par le CRDP au bénéfice des élèves du 1^{er} et du 2nd degrés, résultat sans doute d'une forme de lassitude de ces derniers.

➤ du développement des liens avec le réseau SCEREN :

Grâce aux liens privilégiés avec le réseau SCEREN, le CRDP bénéficie de prestations intéressantes en termes de remise allant parfois jusqu'à 40 %. Il conviendrait de renforcer ce partenariat en constituant avec son homologue de la Nouvelle-Calédonie, un pôle Pacifique fort.

➤ de la recherche et de la formation des enseignants :

Le CRDP poursuit les principaux projets de réalisation de manuels d'enseignement en histoire, géographie et langues et culture polynésiennes.

Par ailleurs, l'établissement a participé à 22 actions de formation initiale et continue des enseignants des 1^{er} et 2nd degrés.

➤ du développement du centre documentaire :

Durant l'année 2010, le CRDP a enrichi son centre documentaire de 3 970 ouvrages dont 2 704 livres, 758 revues, 285 brochures et 223 autres supports (CD, DVD). Le centre enregistre 4 689 prêts d'ouvrages.

➤ de la création de centres locaux de documentation (CLD) :

Il est demandé notamment par les inspecteurs des archipels des Marquises et des Tuamotu la création de CLD. Ces demandes justifiées du fait de l'éloignement des îles composant ces archipels impliquent néanmoins la réunion de certaines conditions en matière de ressources matérielles, humaines, pédagogiques et financières.

Il faut rappeler que ce projet de CLD est en gestation depuis 2007, sans qu'aucune suite n'ait été donnée.

➤ des travaux de rénovation et de mise aux normes des locaux :

Des travaux d'électricité, d'éclairage, de revêtement, de couverture et sur le réseau informatique ont été entrepris (pour un montant total de 15 134 382 F CFP).

Il faut noter qu'en 2009, aucun projet n'avait pu être réalisé faute de déblocage des fonds.

3 – EXAMEN DU COMPTE FINANCIER POUR 2010

3.1 Les grandes masses

À la clôture de l'exercice 2010, le compte financier du Centre de recherche et de documentation pédagogiques se présente comme suit :

2010	SECTION FONCTIONNEMENT	SECTION INVESTISSEMENT	TOTAL
RECETTES	68 567 284	18 849 012	87 416 296
DÉPENSES	51 472 477	40 864 581	92 337 058
RÉSULTATS	17 094 807	- 22 015 569	- 4 920 762

3.2 Les recettes

Le montant total des recettes pour l'exercice 2010 s'est élevé à la somme de 87 416 296 F CFP, soit une baisse de 17,9 % par rapport à 2009 (106 507 811 F CFP).

3.2.1 Les recettes de fonctionnement : 68 567 284 F CFP (contre 65 840 355 F CFP en 2009)

Ces recettes comprennent :

- la subvention de 38 135 822 F CFP accordée par le Pays pour le fonctionnement de l'établissement ;
- les produits des ventes et prestations du CRDP de 11 024 763 F CFP (15 357 528 F CFP en 2009) ;
- les recettes relatives aux immobilisations incorporelles de 16 338 618 F CFP ;
- les produits exceptionnels de 3 068 081 F CFP (dont 3 067 891 F CFP correspondant à la quote-part des subventions d'investissement virée au résultat de l'exercice).

La baisse constatée au niveau des recettes propres du CRDP s'explique essentiellement par l'insuffisance de nouveaux produits mis en vente dans les écoles et établissements scolaires et les budgets resserrés des écoles qui semblent également subir la crise économique.

3.2.2 Les recettes d'investissement : 18 849 012 F CFP (contre 40 667 456 F CFP en 2009)

Elles concernent essentiellement les reliquats émanant des subventions accordées pour la réalisation de Top Classe, la production de manuels scolaires et la mise aux normes des locaux du CRDP.

Il est rappelé qu'en 2007, le ministère de l'éducation a chargé le CRDP de la mise en place de Top classe, la télévision scolaire de la Polynésie française.

L'exercice 2010 a vu la fin de la réalisation de la saison 2 de Top classe. Le budget global de cette opération était estimé à 75 000 000 F CFP, avec un financement partagé entre le ministère de l'éducation (50 000 000 F CFP) et l'EPAP (25 000 000 F CFP).

Si les crédits inscrits au titre de la subvention accordée par l'EPAP ont été presque entièrement consommés, le CRDP a en revanche perçu 50 % de la subvention accordée par le ministère de l'éducation, soit 25 000 000 F CFP.

Les estimations de départ des dépenses liées à la réalisation de la saison 2 n'ayant pas été atteintes, l'établissement est en attente d'un second versement estimé à la baisse à 14 500 000 F CFP (au lieu des 25 000 000 F CFP initialement prévus).

Par ailleurs, afin de renforcer sa politique éditoriale, le CRDP a, par courrier du 17 mars 2011, fait une demande d'attribution de la subvention restante (soit 10 500 000 F CFP) destinée à rattraper le retard accumulé dans la publication de nouveaux ouvrages en attente d'édition. L'établissement précise que cette demande a bénéficié d'un accord de principe du précédent et de l'actuel ministre de l'éducation.

3.3 Les dépenses

Le montant total des dépenses s'établit à 92 337 058 F CFP pour l'exercice 2010, soit une augmentation de 1,3 % par rapport à 2009 (91 127 571 F CFP).

3.3.1 Les dépenses de fonctionnement : 51 472 477 F CFP (contre 88 157 761 F CFP en 2009)

Elles sont en baisse de 41,6 % par rapport à 2009 compte tenu notamment du transfert des charges de fonctionnement en investissement pour la réalisation de la télévision scolaire.

De plus, la vente des produits du CRDP n'ayant pas été satisfaisante, le CRDP a été contraint de diminuer ses dépenses de fonctionnement.

3.3.2 Les dépenses d'investissement : 40 864 581 F CFP (contre 2 969 810 F CFP en 2009)

Cette hausse des dépenses d'investissement s'explique :

- d'une part, par le basculement des dépenses de fonctionnement en investissement au titre de la télévision scolaire ;
- d'autre part, par la réalisation d'importants travaux de rénovation des locaux du CRDP (réseau informatique, réseau électrique, plafonds, etc.).

Il est relevé que dans l'attente de la subvention prévue à cet effet, l'établissement a réalisé une avance de 5 267 218 F CFP sur ses réserves pour finaliser les travaux de mise aux normes de ses locaux.

3.4 La trésorerie

Au 31 décembre 2010, la trésorerie disponible de l'établissement s'élevait à 40 736 635 F CFP.

La dette fournisseurs était de 8 052 331 F CFP et les restes à recouvrer de 1 252 914 F CFP.

4 – AFFECTATION DES RÉSULTATS

À l'issue de l'exercice 2010, la section de fonctionnement affiche un excédent de 17 094 807 F CFP lié :

- pour partie à une modération des dépenses compte tenu d'une rentrée difficile des recettes ;
- mais surtout au titre de recette de 16 338 618 F CFP concernant les transferts de charges de la télévision scolaire.

La section d'investissement enregistre quant à elle un déficit de 22 015 569 F CFP qui s'explique par une utilisation du fonds de roulement pour la seconde tranche des travaux de rénovation des locaux pour un montant de 5 267 218 F CFP (avance sur subvention) et l'utilisation de plus de 22 millions de francs CFP pour la réalisation de la télévision scolaire.

Le résultat global de l'exercice affiche un déficit de 4 920 762 F CFP. Après affectation de ce résultat, le fonds de roulement du Centre de recherche et de documentation pédagogiques passe de 40 629 883 F CFP au 1^{er} janvier 2010 à 35 709 121 F CFP au 31 décembre 2010, représentant 317 jours de fonctionnement.

5 – PRÉCONISATIONS DE LA COMMISSION

En juillet 2011, l'assemblée de la Polynésie française a adopté à l'unanimité la loi du pays portant approbation de la Charte de l'éducation. Cette dernière affiche 3 ambitions : faire de notre École, une École pour Tous, une École performante et une École ouverte.

Le Centre de recherche et de documentation pédagogiques a un rôle à jouer et non des moindres.

Une École pour Tous demande la conception et l'édition d'outils pédagogiques adaptés à chacun des élèves, allant de la scolarité dite normale à la prise en charge de la difficulté scolaire ou de l'adaptation scolaire.

Une École performante exige une grande qualité de l'enseignement. La recherche et l'innovation pédagogiques sont les moteurs qui vont permettre d'acquérir cette qualité.

En termes de performance, le CRDP doit absolument mettre en place un plan de recherche et de réalisation de manuels d'enseignement et d'apprentissage ambitieux, qui permettra de « développer une pédagogie adaptée » au public. De même, le rôle du CRDP dans la formation initiale et continue des enseignants et professeurs doit être plus important. Un rapprochement constant doit être envisagé avec les cellules pédagogiques de la Direction de l'enseignement primaire (DEP) et la mission de coordination pédagogique de la Direction des enseignements secondaires (DES). Enfin, les multiples concours ne doivent pas uniquement récompenser les travaux des élèves. Ils doivent prendre en considération les moyens et méthodes utilisés par les enseignants et professeurs pour atteindre leurs objectifs. Ces concours peuvent être l'occasion d'encourager l'innovation pédagogique.

Une Ecole ouverte encourage à la mise en place de réseaux d'échanges, moyen pour développer l'ouverture sur soi et sur l'autre. L'esprit critique de l'élève s'en trouve aiguisé, prêt à accueillir l'autre et à apprécier sa différence et ses diversités.

En termes d'ouverture, des efforts sont faits pour renforcer la concertation et le travail inter degré. Les outils d'enseignement et d'apprentissage pour le 2nd degré sont de plus en plus développés. Par ailleurs, nous encourageons le CRDP à faire aboutir le projet de création du pôle « Pacifique ».

Le CRDP a su développer différents pôles nécessaires pour remplir ses missions principales. Néanmoins, il semble opportun qu'il se dote de compétences sérieuses et confirmées en vente, en relation client et en gestion de stocks. L'objectif premier n'est pas de générer des bénéfices énormes, mais de faire en sorte que le seul établissement en mesure de développer des outils pédagogiques adaptés aux élèves puisse écouler ses produits sans trop de difficultés.


Enfin, la crise économique actuelle oblige effectivement à des restrictions. Néanmoins, nous encourageons le ministre en charge de l'éducation et ses services à la prudence quant aux choix à faire. Sous le couvert d'économies, nous ne devons pas « brader » la qualité de notre enseignement.

Le CRDP est l'outil qui permettra de développer et de renforcer la qualité de l'enseignement en Polynésie française.

Il nous revient d'utiliser cet outil dans une logique de performance et d'efficience.

* * * * *

C'est donc sur ces préconisations que le rapporteur invite ses collègues de l'assemblée de la Polynésie française, au nom de la commission de l'éducation et de la recherche, à adopter le projet de délibération ci-joint approuvant le compte financier du CRDP pour l'exercice 2010.

LE RAPPORTEUR

Justice TEURA

**ASSEMBLÉE
DE LA
POLYNÉSIE FRANÇAISE**

NOR : RDP1101463DL

DÉLIBÉRATION N° 2011-84/APF

DU 27 OCTOBRE 2011

portant approbation du compte financier de l'exercice 2010
du Centre de recherche et de documentation pédagogiques
de la Polynésie française et affectation de son résultat

L'ASSEMBLÉE DE LA POLYNÉSIE FRANÇAISE

Vu la loi organique n° 2004-192 du 27 février 2004 modifiée portant statut d'autonomie de la Polynésie française, ensemble la loi n° 2004-193 du 27 février 2004 modifiée complétant le statut d'autonomie de la Polynésie française ;

Vu la délibération n° 95-205 AT du 23 novembre 1995 modifiée portant adoption de la réglementation budgétaire, comptable et financière de la Polynésie française et de ses établissements publics ;

Vu la délibération n° 83-120 du 28 juillet 1983 modifiée portant création du Centre de recherche et de documentation pédagogiques de la Polynésie française ;

Vu la décision n° 1688 CG du 7 décembre 1983 modifiée relative à l'organisation, au fonctionnement, aux règles financières, budgétaires et comptables du Centre de recherche et de documentation pédagogiques de la Polynésie française ;

Vu l'arrêté n° 1449 CM du 26 septembre 2011 soumettant un projet de délibération à l'assemblée de la Polynésie française ;

Vu la lettre n° 3657/2011/APF/SG du 20 octobre 2011 portant convocation en séance des représentants à l'assemblée de la Polynésie française ;

Vu le rapport n° 126-2011 du 19 octobre 2011 de la commission de l'éducation et de la recherche ;

Dans sa séance du 27 octobre 2011 ;



A D O P T E :

Article 1^{er}.- Le montant définitif des recettes du compte financier du Centre de recherche et de documentation pédagogiques de la Polynésie française pour l'exercice 2010 est arrêté à la somme de QUATRE VINGT SEPT MILLIONS QUATRE CENT SEIZE MILLE DEUX CENT QUATRE VINGT SEIZE FRANCS CFP (87 416 296 F CFP) se décomposant comme suit :

- Section I de fonctionnement	68 567 284 F CFP
- Section II d'investissement	18 849 012 F CFP

TOTAL	87 416 296 F CFP

Article 2.- Le montant définitif des dépenses du compte financier du Centre de recherche et de documentation pédagogiques de la Polynésie française pour l'exercice 2010 est arrêté à la somme de QUATRE VINGT DOUZE MILLIONS TROIS CENT TRENTE SEPT MILLE CINQUANTE HUIT FRANCS CFP (92 337 058 F CFP) se décomposant comme suit :

- Section I de fonctionnement	51 472 477 F CFP
- Section II d'investissement	40 864 581 F CFP

TOTAL	92 337 058 F CFP

Article 3.- Le compte financier du Centre de recherche et de documentation pédagogiques de la Polynésie française pour l'exercice 2010, annexé à la présente délibération, est définitivement fixé ainsi qu'il suit :

	Section I FONCTIONNEMENT	Section II OPÉRATIONS EN CAPITAL	TOTAL
RECETTES (en F CFP)	68 567 284	18 849 012	87 416 296
DÉPENSES (en F CFP)	51 472 477	40 864 581	92 337 058
RÉSULTATS	17 094 807	- 22 015 569	- 4 920 762

Article 4.- Le résultat d'exploitation de l'exercice 2010, soit un bénéfice de 17 094 807 F CFP, est affecté au compte :

- 110 : Report à nouveau (solde créditeur)	17 094 807 F CFP
--	------------------


Article 5.- Afin de réajuster le besoin de financement de la section d'investissement, un transfert de 15 682 077 F CFP est opéré du compte 1068 pour être affecté au crédit du compte :

- 110 : Report à nouveau (solde créditeur)	15 682 077 F CFP
--	------------------

Article 6.- Au 31 décembre de l'exercice 2010, le fonds de roulement du Centre de recherche et de documentation pédagogiques de la Polynésie française est de TRENTE CINQ MILLIONS SEPT CENT NEUF MILLE CENT VINGT ET UN FRANCS CFP (35 709 121 F CFP).

Article 7.- Le Président de la Polynésie française est chargé de l'exécution de la présente délibération qui sera publiée au *Journal officiel* de la Polynésie française.

La Secrétaire,


Juliana MATI

Le Président,


Jacqui DROLLET

**CENTRE DE RECHERCHE ET DE DOCUMENTATION
PEDAGOGIQUES DE LA POLYNESIE FRANCAISE**

**COMPTE FINANCIER
DE L'EXERCICE 2010**

Présenté par

Monsieur Michel RUIZ du 1er janvier 2010 au 31 décembre 2010

Organisme : 108 CENTRE DE RECHERCHE ET DE DOCUMENTATION DE LA P.F.

ETAT DE CONSOMMATION ET DE REALISATION

Exercice : 2010

Ucg : B08 Budget principal

DEPENSES

Compte	Programme	Libellé	Crédits ouverts	Mandats ou OR émis	Mandats ou OR annulés	Crédits disponibles	% Cred. Cons.
139		SUB. INV. INSCR...	5 166 538	3 067 891		2 098 647	59,38
		<i>Sous-total</i>	<i>5 166 538</i>	<i>3 067 891</i>		<i>2 098 647</i>	<i>59,38</i>
205		CONCESSIONS DROITS	400 000			400 000	
		<i>Sous-total</i>	<i>400 000</i>			<i>400 000</i>	<i>00,00</i>
213		CONSTRUCTIONS	18 740 969	14 817 936		3 923 033	79,07
		<i>Sous-total</i>	<i>18 740 969</i>	<i>14 817 936</i>		<i>3 923 033</i>	<i>79,07</i>
215	2006/EPAP	INST. TECHN. MAT. OU					
215		INST. TECHN. MAT. OU	5 976 982			5 976 982	
		<i>Sous-total</i>	<i>5 976 982</i>			<i>5 976 982</i>	<i>00,00</i>
218		AUT. IMMOB. CORPOR	5 000 000	443 736		4 556 264	09,87
		<i>Sous-total</i>	<i>5 000 000</i>	<i>443 736</i>		<i>4 556 264</i>	<i>08,87</i>
231		IMMOB. EN COURS	14 950 000			14 950 000	
		<i>Sous-total</i>	<i>14 950 000</i>			<i>14 950 000</i>	<i>00,00</i>
232		IMMOBILISATIONS INCO	78 600 000	22 535 018		56 064 982	28,67
		<i>Sous-total</i>	<i>78 600 000</i>	<i>22 535 018</i>		<i>56 064 982</i>	<i>28,67</i>
Total Investissement			128 834 489	40 864 581		87 969 908	31,72

Organisme : 108 CENTRE DE RECHERCHE ET DE DOCUMENTATION DE LA P.F.

ETAT DE CONSOMMATION ET DE REALISATION

Exercice : 2010

Ucg : B08 Budget principal

DEPENSES

Compte	Programme	Libellé		Crédits ouverts	Mandats ou OR émis	Mandats ou OR annulés	Crédits disponibles	% Cred. Cons.
606		ACHATS APPRO. NON ST		7 227 000	6 119 036		1 107 964	84,67
		<i>Sous-total</i>		7 227 000	6 119 036		1 107 964	84,67
607		ACHATS DE MARCHANDIS		3 500 000	1 930 404		1 569 596	55,15
		<i>Sous-total</i>		3 500 000	1 930 404		1 569 596	55,15
613		LOCATIONS		100 000	80 379		19 621	80,38
		<i>Sous-total</i>		100 000	80 379		19 621	80,38
615		TRAV. ENTR. ET REPAR		1 680 000	1 064 185		615 815	63,34
		<i>Sous-total</i>		1 680 000	1 064 185		615 815	63,34
616		PRIMES ASSURANCES		1 400 000	1 327 764		72 236	94,84
		<i>Sous-total</i>		1 400 000	1 327 764		72 236	94,84
618	2009/MEE	DIVERS						
618		DIVERS		750 000	699 451		50 549	
		<i>Sous-total</i>		750 000	699 451		50 549	93,26
622	2009/MEE	REMUNERATIONS INTERM						
622		REMUNERATIONS INTERM		900 000	236 619		663 381	
		<i>Sous-total</i>		900 000	236 619		663 381	26,29
623		PUBLICITE INFOR PUBL		2 900 000	2 237 900		662 100	77,17
		<i>Sous-total</i>		2 900 000	2 237 900		662 100	77,17
624	2009/MEE	TRANS. BIENS. COLL.						
624		TRANS. BIENS. COLL.		1 700 000	1 463 049		236 951	
624	2008/EPAP	TRANS. BIENS. COLL.		33 996	14 400		19 596	
		<i>Sous-total</i>		1 733 996	1 477 449		256 547	85,20
625	2009/MEE	DEPLACEMENTS MISS						
625	2006/EPAP	DEPLACEMENTS MISS		93 940			93 940	
625		DEPLACEMENTS MISS		1 059 450	935 878		123 572	
625	2008/EPAP	DEPLACEMENTS MISS		86 568	5 262		81 306	

Organisme : 108 CENTRE DE RECHERCHE ET DE DOCUMENTATION DE LA P.F.

ETAT DE CONSOMMATION ET DE REALISATION

Exercice : 2010

Ucg : B08 Budget principal

DEPENSES

Compte	Programme	Libellé	Crédits ouverts	Mandats ou OR émis	Mandats ou OR annulés	Crédits disponibles	% Cred. Cons.
		<i>Sous-total</i>	1 239 958	941 140		298 818	75,90
626	2009/MEE	FRAIS POSTAUX ET TEL					
626		FRAIS POSTAUX ET TEL	2 800 000	1 736 848		1 063 152	
		<i>Sous-total</i>	2 800 000	1 736 848		1 063 152	62,03
627		SERVICES BANCAIRES E	30 000			30 000	
		<i>Sous-total</i>	30 000			30 000	00,00
628	2009/MEE	CHARGES EXTERNES DIV					
628	2006/EPAP	CHARGES EXTERNES DIV	218 531	157 000		61 531	
628	2007/EPAP	CHARGES EXTERNES DIV	12 145 231			12 145 231	
628		CHARGES EXTERNES DIV	26 710 550	19 224 412		7 486 138	
628	2008/EPAP	CHARGES EXTERNES DIV	925 952	871 500		54 452	
		<i>Sous-total</i>	40 000 264	20 252 912		19 747 352	50,63
635		AUT. IMPOTS TAXES ..	150 000			150 000	
		<i>Sous-total</i>	150 000			150 000	00,00
637		AUTRES IMPOTS ET TAX	150 000	88 000		62 000	58,67
		<i>Sous-total</i>	150 000	88 000		62 000	58,67
641		REMUNERATION PERSONN	2 750 000	1 720 024		1 029 976	62,55
		<i>Sous-total</i>	2 750 000	1 720 024		1 029 976	62,55
645		CHARGES SOCIALES CPS	740 000	443 794		296 206	59,97
		<i>Sous-total</i>	740 000	443 794		296 206	59,97
651	2009/MEE	REDEVANCES BREVETS					
651		REDEVANCES BREVETS	200 000	79 500		120 500	
651	2008/EPAP	REDEVANCES BREVETS	8 000			8 000	
		<i>Sous-total</i>	208 000	79 500		128 500	38,22
666		PERTES DE CHANGE	30 000			30 000	
		<i>Sous-total</i>	30 000			30 000	00,00

Organisme : 108 CENTRE DE RECHERCHE ET DE DOCUMENTATION DE LA P.F.

ETAT DE CONSOMMATION ET DE REALISATION

Exercice : 2010

Ucg : B08 Budget principal

DEPENSES

Compte	Programme	Libellé	Crédits ouverts	Mandats ou OR émis	Mandats ou OR annulés.	Crédits disponibles	% Cred. Cons.
671		CHARGES EXCEPT.	500 000	20 300		479 700	04,06
		<i>Sous-total</i>	<i>500 000</i>	<i>20 300</i>		<i>479 700</i>	<i>04,06</i>
681		DOTATIONS AUX AMORTI	13 500 000	11 016 772		2 483 228	81,61
		<i>Sous-total</i>	<i>13 500 000</i>	<i>11 016 772</i>		<i>2 483 228</i>	<i>81,61</i>
<i>Total Fonctionnement</i>			<i>82 289 218</i>	<i>51 472 477</i>		<i>30 816 741</i>	<i>62,55</i>
TOTAL			211 123 707	92 337 058		118 786 649	43,74

Organisme : 108 CENTRE DE RECHERCHE ET DE DOCUMENTATION DE LA P.F.
 Exercice : 2010
 Ucg : B08 Budget principal

ETAT DE CONSOMMATION ET DE REALISATION

RECETTES

Compte	Programme	Libellé	Prévisions	Mandats ou OR émis	Mandats ou OR annulés	Différence sur prévisions	% Cred. Cons.
131	2009/MEE	SUBVENTION EQUIPEMEN					
131		SUBVENTION EQUIPEMEN	113 334 480	7 832 240		105 502 240	
		<i>Sous-total</i>	<i>113 334 480</i>	<i>7 832 240</i>		<i>105 502 240</i>	<i>06,91</i>
280		AMORT. IMMOB. INCORP		270 854		- 270 854	
		<i>Sous-total</i>	<i>0</i>	<i>270 854</i>		<i>- 270 854</i>	<i>00,00</i>
281		AMORT. IMMOB. CORPOR	13 500 000	10 745 918		2 754 082	79,60
		<i>Sous-total</i>	<i>13 500 000</i>	<i>10 745 918</i>		<i>2 754 082</i>	<i>79,60</i>
Total Investissement			126 834 480	18 849 012		107 985 468	14,86

Organisme : 108 CENTRE DE RECHERCHE ET DE DOCUMENTATION DE LA P.F.

ETAT DE CONSOMMATION ET DE REALISATION

Exercice : 2010

Ucg : B08 Budget principal

RECETTES

Compte	Programme	Libellé	Prévisions	Mandats ou OR émis	Mandats ou OR annulés	Différence sur prévisions	% Cred. Cons.
701		VENTES PROD. FINIS	10 000 000	7 422 004	- 68 701	2 646 697	73,53
		<i>Sous-total</i>	<i>10 000 000</i>	<i>7 422 004</i>	<i>- 68 701</i>	<i>2 646 697</i>	<i>74,22</i>
706		PRESTATIONS SERVICES	1 900 000	544 848		1 355 152	28,68
		<i>Sous-total</i>	<i>1 900 000</i>	<i>544 848</i>		<i>1 355 152</i>	<i>28,68</i>
707		VENTES MARCHANDISES	2 500 000	3 100 818	- 1 792	- 599 026	123,89
		<i>Sous-total</i>	<i>2 500 000</i>	<i>3 100 818</i>	<i>- 1 792</i>	<i>- 599 026</i>	<i>124,03</i>
708		PROD. ACTIV. ANNEXES	2 500 000	27 586		2 472 414	01,10
		<i>Sous-total</i>	<i>2 500 000</i>	<i>27 586</i>		<i>2 472 414</i>	<i>01,10</i>
724	2009/MEE	IMMOBILISATIONS INCO		16 338 618		- 16 338 618	
724		IMMOBILISATIONS INCO		16 338 618		- 16 338 618	00,00
		<i>Sous-total</i>	<i>0</i>	<i>16 338 618</i>		<i>- 16 338 618</i>	<i>00,00</i>
744		SUBV. EXPLOIT. P.F	26 737 000	38 135 822		- 11 398 822	142,63
		<i>Sous-total</i>	<i>26 737 000</i>	<i>38 135 822</i>		<i>- 11 398 822</i>	<i>142,63</i>
748	2009/MEE	AUTRES SUBV. EXPLOIT				312 471	
748	2006/EPAP	AUTRES SUBV. EXPLOIT	312 471			312 471	
748	2008/EPAP	AUTRES SUBV. EXPLOIT	1 254 516			1 254 516	
748	2007/EPAP	AUTRES SUBV. EXPLOIT	12 145 231			12 145 231	
		<i>Sous-total</i>	<i>13 712 218</i>			<i>13 712 218</i>	<i>00,00</i>
771		PRODUITS EXCEP. OPER		190		- 190	
		<i>Sous-total</i>	<i>0</i>	<i>190</i>		<i>- 190</i>	<i>00,00</i>
777		QUOTE-PART SUB INVES	3 000 000	3 067 891		- 67 891	102,26
		<i>Sous-total</i>	<i>3 000 000</i>	<i>3 067 891</i>		<i>- 67 891</i>	<i>102,26</i>
<i>Total Fonctionnement</i>			<i>60 349 218</i>	<i>68 637 777</i>	<i>- 70 493</i>	<i>- 8 218 066</i>	<i>*****</i>
TOTAL			187 183 698	87 486 789	- 70 493	99 767 402	46,74

RESULTATS BUDGETAIRES DE L'EXERCICE 2010

108 : CENTRE DE RECHERCHE ET DE DOCUMENTATION PEDAGOGIQUES DE LA POLYNESIE FRANCAISE

Le : 05-MAI-11 14:05:01

B08 : Budget principal

	SECTION D'INVESTISSEMENT	SECTION DE FONCTIONNEMENT	TOTAL DES SECTIONS
Recettes			
Prévisions budgétaires totales	126.834.480	60.349.218	187.183.698
Titres de recettes émis	18.849.012	68.637.777	87.486.789
Réductions de titres		70.493	70.493
Recettes nettes	18.849.012	68.567.284	87.416.296
Dépenses			
Autorisations budgétaires totales	128.834.489	82.289.218	211.123.707
Mandats émis	40.864.581	51.472.477	92.337.058
Annulations de mandats			
Dépenses nettes	40.864.581	51.472.477	92.337.058
RESULTAT DE L'EXERCICE		17.094.807	
Excédent			
Déficit	22.015.569		4.920.762

TABLEAU GENERAL DE L'EXERCICE 2010

ETAT D

108: CENTRE DE RECHERCHE ET DE DOCUMENTATION PEDAGOGIQUES DE LA POLYNESIE FRANCAISE

B08 : Budget Principal

1 - EXECUTION DU BUDGET DE L'EXERCICE						
Opérations de fonctionnement			Opérations d'investissement			
PRODUITS(classe 7)		68 567 284	Recettes d'investissement		18 849 012	
CHARGES(classe 6)		51 472 477	Dépenses d'investissement		40 864 581	
Résultat de l'exercice à reporter	Excédent	17 094 807	Solde des opérations d'investissement	Déficit	-22 015 569	
2 - SITUATION GENERALE						
		Réserves	Situation initiale	Résultats de l'exercice	Variation de socks- Provisions	Situation finale
Résultats de fonctionnement reportés	Excédentaires		33 816 808	17 094 807		50 911 615
	Déficitaires					
Différence entre investissements et financements	Excédentaires		6 813 075			
	Déficitaires			-22 015 569		-15 202 494
Situation globale			40 629 883	-4 920 762		35 709 121

Diminution du Fonds de Roulement : -4 920 762

Exercice 2010

BALANCE AU 31/12/10

Ucg B08

Page 001 / 008

COMPTE	BALANCE D'ENTREE		OPERATIONS DE L'ANNEE						SOLDE	
	Débit	Crédit	Opérations budgétaires		Opérations non budgétaires		Total de l'année		Débit	Crédit
			Débit	Crédit	Débit	Crédit	Débit	Crédit		
1068		30.884.571						30.884.571		30.884.571
TOTAL 106		30.884.571						30.884.571		30.884.571
TOTAL 10		30.884.571						30.884.571		30.884.571
110		25.249.643			22.317.406		22.317.406	25.249.643		2.932.237
TOTAL 110		25.249.643			22.317.406		22.317.406	25.249.643		2.932.237
TOTAL 11		25.249.643			22.317.406		22.317.406	25.249.643		2.932.237
129	22.317.406					22.317.406	22.317.406	22.317.406		
TOTAL 129	22.317.406					22.317.406	22.317.406	22.317.406		
TOTAL 12	22.317.406					22.317.406	22.317.406	22.317.406		
131		9.900.000						9.900.000		9.900.000
1312		25.000.000		2.565.000				27.565.000		27.565.000
1314		10.649.982		5.267.240				15.917.222		15.917.222
1315		51.474.105						51.474.105		51.474.105
TOTAL 131		97.024.087		7.832.240				104.856.327		104.856.327
1382		7.089.579						7.089.579		7.089.579
TOTAL 138		7.089.579						7.089.579		7.089.579
139	51.267.463						51.267.463		51.267.463	
13915			3.067.891				3.067.891		3.067.891	
TOTAL 139	51.267.463		3.067.891				54.335.354		54.335.354	
TOTAL 13	51.267.463	104.113.666	3.067.891	7.832.240			54.335.354	111.945.906	54.335.354	111.945.906
TOTAL 1	73.584.869	160.247.880	3.067.891	7.832.240	22.317.406	22.317.406	98.970.166	190.397.526	54.335.354	145.762.714
205	3.389.035						3.389.035		3.389.035	
TOTAL 205	3.389.035						3.389.035		3.389.035	
TOTAL 20	3.389.035						3.389.035		3.389.035	

Exercice 2010

BALANCE AU 31/12/10

Ucg B08

Page 002 / 008

COMPTE	BALANCE D'ENTREE		OPERATIONS DE L'ANNEE						SOLDE	
	Débit	Crédit	Opérations budgétaires		Opérations non budgétaires		Total de l'année		Débit	Crédit
			Débit	Crédit	Débit	Crédit	Débit	Crédit		
213			5.318.372				5.318.372		5.318.372	
2135	46.838.969		9.499.564				56.338.533		56.338.533	
TOTAL 213	46.838.969		14.817.936				61.656.905		61.656.905	
2153	6.137.595						6.137.595		6.137.595	
2154	66.234.637						66.234.637		66.234.637	
TOTAL 215	72.372.232						72.372.232		72.372.232	
218			102.211				102.211		102.211	
21818	14.872.132						14.872.132		14.872.132	
2182	5.090.310						5.090.310		5.090.310	
21831	2.118.080						2.118.080		2.118.080	
21832	46.560.441		341.525				46.901.966		46.901.966	
2184	11.187.112						11.187.112		11.187.112	
21888	3.740.845						3.740.845		3.740.845	
TOTAL 218	83.568.920		443.736				84.012.656		84.012.656	
TOTAL 21	202.780.121		15.261.672				218.041.793		218.041.793	
232			22.535.018				22.535.018		22.535.018	
TOTAL 232			22.535.018				22.535.018		22.535.018	
TOTAL 23			22.535.018				22.535.018		22.535.018	
2805		2.797.023		270.854				3.067.877	3.067.877	
TOTAL 280		2.797.023		270.854				3.067.877	3.067.877	
28135		26.691.635		2.341.946				29.033.581	29.033.581	
28153		2.297.929		1.180.634				3.478.563	3.478.563	
28154		59.635.877		2.371.831				62.007.708	62.007.708	
281818		12.711.824		468.990				13.180.814	13.180.814	
28182		5.090.310						5.090.310	5.090.310	
281831		2.118.080						2.118.080	2.118.080	

Exercice 2010

BALANCE AU 31/12/10

Ucg B08

Page 003 / 008

COMPTE	BALANCE D'ENTREE		OPERATIONS DE L'ANNEE						SOLDE	
	Débit	Crédit	Opérations budgétaires		Opérations non budgétaires		Total de l'année		Débit	Crédit
			Débit	Crédit	Débit	Crédit	Débit	Crédit		
281832		37.170.691		3.730.498				40.901.189		40.901.189
28184		7.881.814		652.019				8.533.833		8.533.833
28188		3.740.845						3.740.845		3.740.845
TOTAL 281		157.339.005		10.745.918				168.084.923		168.084.923
TOTAL 28		160.136.028		11.016.772				171.152.800		171.152.800
TOTAL 2	206.169.156	160.136.028	37.796.690	11.016.772				243.965.846	171.152.800	243.965.846
4011		9.801.767			9.801.767			9.801.767	9.801.767	
4012					32.567.847	36.131.391		32.567.847	36.131.391	3.563.544
4042					17.189.708	21.678.495		17.189.708	21.678.495	4.488.787
TOTAL 40		9.801.767			59.559.322	57.809.886		59.559.322	67.611.653	8.052.331
411104	529							529		529
411105	10.909							10.909		10.909
411106	152.840							152.840		152.840
411107	43.996					39.148		43.996	39.148	4.848
411108	41.450							41.450		41.450
411109	1.842.141				2.000	1.774.104		1.844.141	1.774.104	70.037
4112					3.222.480	2.250.179		3.222.480	2.250.179	972.301
TOTAL 41	2.091.865				3.224.480	4.063.431		5.316.345	4.063.431	1.252.914
421		182.295			1.733.147	1.550.852		1.733.147	1.733.147	
TOTAL 42		182.295			1.733.147	1.550.852		1.733.147	1.733.147	
431		69.751			686.717	620.966		686.717	690.717	4.000
TOTAL 43		69.751			686.717	620.966		686.717	690.717	4.000

Exercice 2010

BALANCE AU 31/12/10

Ucg B08

Page 004 / 008

COMPTE	BALANCE D'ENTREE		OPERATIONS DE L'ANNEE						SOLDE	
	Débit	Crédit	Opérations budgétaires		Opérations non budgétaires		Total de l'année		Débit	Crédit
			Débit	Crédit	Débit	Crédit	Débit	Crédit		
4411					7.832.240	5.267.240	7.832.240	5.267.240	2.565.000	
4417					38.278.679	38.278.679	38.278.679	38.278.679		
44562	70.815				355.887	426.702	426.702	426.702		
44566	644.511				364.998	1.009.243	1.009.509	1.009.243	266	
44567	2.165.674				1.435.945	996.173	3.601.619	996.173	2.605.446	
4457		299.429			999.698	707.280	999.698	1.006.709		7.011
TOTAL 44	2.881.000	299.429			49.267.447	46.685.317	52.148.447	46.984.746	5.170.712	7.011
4631	406.984						406.984		406.984	
4632					190		190		190	
4661		1.315.293			3.367.118	2.508.963	3.367.118	3.824.256		457.138
4664		87.237			49.955	190	49.955	87.427		37.472
4668		12.385			400.580	414.456	400.580	426.841		26.261
46821		12.899.948						12.899.948		12.899.948
46822		2.969.209						2.969.209		2.969.209
46823		1.254.516						1.254.516		1.254.516
46841	11.320.755						11.320.755		11.320.755	
46843	9.000.000					6.500.000	9.000.000	6.500.000	2.500.000	
TOTAL 46	20.727.739	18.538.588			3.817.843	9.423.609	24.545.582	27.962.197	14.227.929	17.644.544
4713					43.762.661	43.762.661	43.762.661	43.762.661		
4715					8.437.199	8.437.199	8.437.199	8.437.199		
4718					315.194	315.916	315.194	315.916		722
4725					143.995	143.995	143.995	143.995		
4731		2.778.700			3.483.897	720.797	3.483.897	3.499.497		15.600

Exercice 2010

BALANCE AU 31/12/10

Ucg B08

COMPTE	BALANCE D'ENTREE		OPERATIONS DE L'ANNEE						SOLDE	
	Débit	Crédit	Opérations budgétaires		Opérations non budgétaires		Total de l'année		Débit	Crédit
			Débit	Crédit	Débit	Crédit	Débit	Crédit		
477		110				1		111		111
4781		4.000			6.000	2.000		6.000	6.000	
TOTAL 47		2.782.810			56.148.946	53.382.569		56.148.946	56.165.379	16.433
TOTAL 4	25.700.604	31.674.640			174.437.902	173.536.630		200.138.506	205.211.270	20.651.555
5117	34.010				5.250	34.010		39.260	34.010	5.250
515	46.529.909				63.227.529	69.020.803		109.757.438	69.020.803	40.736.635
543	40.000				143.995	143.995		183.995	143.995	40.000
545					8.437.199	8.437.199		8.437.199	8.437.199	
581					30.423.281	30.423.281		30.423.281	30.423.281	
TOTAL 5	46.603.919				102.237.254	108.059.288		148.841.173	108.059.288	40.781.885
606				20.021				20.021		
60611				3.367.205				3.367.205		
60612				210.845				210.845		
60617				96.283				96.283		
6063				1.284.729				1.284.729		
6064				1.137.648				1.137.648		
6068				21				2.305		

Exercice 2010

BALANCE AU 31/12/10

Ucg B08

Page 006 / 008

COMPTE	BALANCE D'ENTREE		OPERATIONS DE L'ANNEE						SOLDE	
	Débit	Crédit	Opérations budgétaires		Opérations non budgétaires		Total de l'année		Débit	Crédit
			Débit	Crédit	Débit	Crédit	Débit	Crédit		
607			1.930.404					1.930.404		
TOTAL 60			8.049.440					8.049.440		
613			80.379					80.379		
615										
6155			297.046					297.046		
6156			767.139					767.139		
616			1.327.764					1.327.764		
618			652.299					652.299		
6183			47.152					47.152		
TOTAL 61			3.171.779					3.171.779		
6224			225.206					225.206		
6227			11.413					11.413		
623			2.237.900					2.237.900		
624			1.477.449					1.477.449		
6251			795.609					795.609		
6257			145.531					145.531		
626			1.736.848					1.736.848		
628			20.204.447					20.204.447		
6288			48.465					48.465		

Exercice 2010

BALANCE AU 31/12/10

Ucg B08

Page 007 / 008

COMPTE	BALANCE D'ENTREE		OPERATIONS DE L'ANNEE						SOLDE	
	Débit	Crédit	Opérations budgétaires		Opérations non budgétaires		Total de l'année		Débit	Crédit
			Débit	Crédit	Débit	Crédit	Débit	Crédit		
TOTAL 62			26.882.868				26.882.868			
637			88.000				88.000			
TOTAL 63			88.000				88.000			
641			5.504				5.504			
6411			1.378.296				1.378.296			
6414			336.224				336.224			
645			285.286				285.286			
6451			158.508				158.508			
TOTAL 64			2.163.818				2.163.818			
6516			79.500				79.500			
TOTAL 65			79.500				79.500			
6712			20.300				20.300			
TOTAL 67			20.300				20.300			
681			11.016.772				11.016.772			
TOTAL 68			11.016.772				11.016.772			
TOTAL 6			51.472.477				51.472.477			
701			68.701	7.422.004			68.701	7.422.004		

Exercice 2010

BALANCE AU 31/12/10

Ucg B08

Page 008 / 008

COMPTE	BALANCE D'ENTREE		OPERATIONS DE L'ANNEE						SOLDE	
	Débit	Crédit	Opérations budgétaires		Opérations non budgétaires		Total de l'année		Débit	Crédit
			Débit	Crédit	Débit	Crédit	Débit	Crédit		
706				544.848				544.848		
707			1.792	3.100.818			1.792	3.100.818		
708				1.242				1.242		
7085				26.344				26.344		
TOTAL 70			70.493	11.095.256			70.493	11.095.256		
724				16.338.618				16.338.618		
TOTAL 72				16.338.618				16.338.618		
7441				35.278.679				35.278.679		
7442				2.857.143				2.857.143		
TOTAL 74				38.135.822				38.135.822		
7718				190				190		
777				3.067.891				3.067.891		
TOTAL 77				3.068.081				3.068.081		
TOTAL 7			70.493	68.637.777			70.493	68.637.777		
Résultat									17.094.807	
Résultat ONB										

TOTAL	352.058.548	352.058.548	92.407.551	87.486.789	298.992.562	303.913.324	743.458.661	743.458.661	359.734.640	359.734.640
-------	-------------	-------------	------------	------------	-------------	-------------	-------------	-------------	-------------	-------------

Organisme : 108 CENTRE DE RECHERCHE ET DE DOCUMENTATION PEDAGOGIQUES DE LA POLYNESIE FRANCAISE

Ucg : B08

ACTIF	Exercice 2010			Exercice 2009
	BRUT	AMORTISSEMENTS PROVISIONS	NET	
ACTIF IMMOBILISE				
<u>Immobilisations incorporelles</u>				
201 Frais d'établissement				
203 Frais de recherche et de développement				
205 Concessions et droits similaires	3.389.035	3.067.877	321.158	592.012
206 Droit au bail				
208 Autres immobilisations incorporelles				
237 Avances et acomptes				
<u>Immobilisations corporelles</u>				
211 Terrains				
212 Aménagements de terrains				
213 Constructions	61.656.905	29.033.581	32.623.324	20.147.334
214 Constructions sur sol d'autrui				
215 Installations techniques, matériels, outillage	72.372.232	65.486.271	6.885.961	10.438.426
216 Collections				
218 Autres immobilisations	84.012.656	73.565.071	10.447.585	14.855.356
231 Immobilisations corporelles en cours				
238 Avances et acomptes				
<u>Immobilisations financières</u>				
261 Participations et créances rattachées à la participation				
271 Titres immobilisés (droits de propriété)				
272 Titres immobilisés (droits de créance)				
274 Prêts				

Organisme : 108 CENTRE DE RECHERCHE ET DE DOCUMENTATION PEDAGOGIQUES DE LA POLYNESIE FRANCAISE

Ucg : B08

ACTIF	Exercice 2010			Exercice 2009
	BRUT	AMORTISSEMENTS PROVISIONS	NET	
<u>Immobilisations financières</u>				
275 Dépôts et cautionnements versés				
277 Autres créances immobilisées				
TOTAL 1	221.430.828	171.152.800	50.278.028	46.033.128
ACTIF CIRCULANT				
<u>Stocks en cours</u>				
371 Marchandises (à revendre en l'état)				
<u>Créances d'exploitation : Clients</u>				
411 Clients divers	1.252.914		1.252.914	2.091.865
<u>Créances d'exploitation : autres</u>				
429 Déficit et débet des régisseurs				
438 Produits à recevoir CPS				
4411 Subventions d'investissement	2.565.000		2.565.000	
4417 Subventions d'exploitation				
445 TVA	2.605.712		2.605.712	2.881.000
462 Créances sur cession d'immobilisations				
463 Autres comptes débiteurs	407.174		407.174	406.984
4581 Maîtrise d'ouvrage				
4684 Produits à recevoir sur RA	13.820.755		13.820.755	20.320.755
4687 Produits à recevoir				

108 CENTRE DE RECHERCHE ET DE DOCUMENTATION PEDAGOGIQUES DE L Ucg : B08

PASSIF	Exercice 2010	Exercice 2009
	NET	NET
<u>Dettes d'exploitation: Fournisseurs</u>		
408 Fournisseurs-Factures non parvenues		
<u>Dettes d'exploitation: Fiscales et sociales</u>		
421 Personnel		182.295
427 Oppositions		
431 CPS	4.000	69.751
438 Autres charges sociales		
428 Personnel - Charges à payer		
445 TVA	7.011	299.429
<u>Dettes d'exploitation: Dettes diverses</u>		
404 Fournisseurs d'immobilisation	4.488.787	
407 Oppositions		
4191 Avances et acomptes reçus		
4582 Maîtrise d'ouvrage		
466 Créiteurs divers	520.871	1.414.915
467 Autres comptes créditeurs		
4682 Charges à payer sur RA	17.123.673	17.123.673
473 Recettes à transférer	15.600	2.778.700
TOTAL 3	25.723.486	31.670.530
COMPTES DE REGULARISATION		
4386 Autres charges à payer		

108 CENTRE DE RECHERCHE ET DE DOCUMENTATION PEDAGOGIQUES DE L Ucg : B08

PASSIF	Exercice 2010	Exercice 2009
	NET	NET
471 Recettes à classer	722	
487 Produits constatés d'avance		
4781 Frais de poursuites		4.000
448 Territoire Charges à payer		
477 Gain au change	111	110
TOTAL 4	833	4.110
TOTAL GENERAL	134.246.486	118.337.651

Total Classe 1	108.522.167
Fonds de roulement consolidé des provisions pour créances douteuses	58.244.139

108 CENTRE DE RECHERCHE ET DE DOCUMENTATION PEDAGOGIQUES DE L Ucg : B08

CHARGES (hors taxes)	Exercice 2010	Exercice 2009
CHARGES D'EXPLOITATION		
<u>Coût d'achat des marchandises vendues dans l'exercice</u>	1.930.404	3.468.833
607,608 Achats de marchandises	1.930.404	3.468.833
6037 Variation des stocks de marchandises		
609 Rabais,remises, ristournes obtenus sur achat		
CONSOMMATION DE L'EXERCICE EN PROVENANCE DES TIERS		
<u>Achats stockés d'approvisionnements</u>	9.290.815	12.013.968
601 Achats de matières premières		
602 Autres approvisionnements		
603 sauf 6037 Variation des stocks d'approvisionnement		
61 Achats de sous-traitance	3.171.779	4.530.800
604,605,606 Achats non stockés de matière et fournitures	6.119.036	7.483.168
<u>Services extérieurs</u>	26.882.868	55.600.991
621 Personnel intérimaire		
62 sauf 621 Autres	26.882.868	55.600.991
IMPOTS, TAXES ET VERSEMENTS ASSIMILES		
<u>Impôts</u>	88.000	88.000
63 Impôts	88.000	88.000
<u>Charges de personnel</u>	2.163.818	1.768.247
641 Rémunération du personnel permanent	1.720.024	1.411.943
643 Rémunération du personnel sur crédits		
644 Rémunération du personnel recruté sur convention		

108 CENTRE DE RECHERCHE ET DE DOCUMENTATION PEDAGOGIQUES DE L Ucg : B08

CHARGES (hors taxes)	Exercice 2010	Exercice 2009
<u>Charges de personnel</u>		
645 Charges sociales	443.794	356.304
646,647,648 Autres		
<u>Autres charges</u>		
65 Autres charges de gestion courante	79.500	2.260.954
<u>Charges financières</u>		
686 Dotations aux amortissements et aux provisions		4.724
661 Charges d'intérêts		
665 Escomptes accordés		
666 Pertes au change		4.724
667 Charge nette sur cession de valeurs mobilières de placement		
668 Autres charges financières		
<u>Charges exceptionnelles</u>		
671 Charges exceptionnelles sur opérations de l'exercice	20.300	134.588
672 Charges exceptionnelles sur exercices antérieurs	20.300	134.588
675 Valeur comptable des éléments d'actif cédés		
678 Autres charges exceptionnelles sur opérations en capital		
<u>Dotations aux amortissements et aux provisions</u>	11.016.772	12.817.456

108 CENTRE DE RECHERCHE ET DE DOCUMENTATION PEDAGOGIQUES DE L Ucg : B08

CHARGES (hors taxes)	Exercice 2010	Exercice 2009
<u>Dotations aux amortissements et aux provisions</u>		
681 Sur immobilisations : dotations aux amortissements et aux provisions (e	11.016.772	12.817.456
687 Dotations aux amortissements et aux provisions (charges exceptionne		
<u>Impôts sur les bénéfices</u>		
69 Impôts sur les bénéfices		
Sous - total	51.472.477	88.157.761
<i>Solde créditeur : Bénéfice</i>	<i>17.094.807</i>	
TOTAL GENERAL	68.567.284	88.157.761

108 CENTRE DE RECHERCHE ET DE DOCUMENTATION PEDAGOGIQUES DE L Ucg : B08

PRODUITS (hors taxes)	Exercice 2010	Exercice 2009
PRODUITS D'EXPLOITATION		
	3.099.026	3.912.686
707 Ventes de marchandises vendues dans l'exercice	3.099.026	3.912.686
<u>Production vendue</u>	7.925.737	11.444.842
701 702 703 Ventes	7.353.303	10.603.590
704 Travaux		
705 706 708 Prestations de services et études, activités annexes	572.434	841.252
709 Rabais, remises et ristournes accordées par l'établissement		
Montant net du chiffre d'affaires	11.024.763	15.357.528
<u>Production stockée</u>		
7133 En cours de production de biens		
7134 En cours de production de services		
7135 Produits		
<u>Production immobilisée</u>	16.338.618	
72 Production immobilisée	16.338.618	
<u>Subvention d'exploitation</u>	38.135.822	50.482.484
74 Subvention d'exploitation	38.135.822	50.482.484
<u>Reprises sur amortissements et provisions</u>		
78 Reprises sur amortissements et provisions		
<u>Transferts de charges</u>		
79 Transferts de charges		
<u>Autres produits</u>		

108 CENTRE DE RECHERCHE ET DE DOCUMENTATION PEDAGOGIQUES DE L Ucg : B08

PRODUITS (hors taxes)	Exercice 2010	Exercice 2009
<u>Autres produits</u>		
75 Autres produits		
PRODUITS FINANCIERS		
<u>Produits financiers</u>		
761 De participation		
762 D'autres immobilisations financières		
763 D'autres créances		
764 Revenus de valeurs mobilières de placement		
765 Escomptes obtenus		
766 Gains de change		
767 Produits nets sur cessions de valeurs mobilières de placement		
768 Autres produits financiers		
PRODUITS EXCEPTIONNELS		
<u>Produits exceptionnels</u>	3.068.081	343
771 Produits exceptionnels sur opérations de gestion	190	343
775 Produits de cessions d'éléments d'actifs		
776 Produits issus de la neutralisation des amortissements		
777 Quote-part des subventions d'investissement virée au résultat	3.067.891	
778 Autres produits exceptionnels		
774 Produits exceptionnels ope. antérieures		
Sous - total	68.567.284	65.840.355
		22.317.406
TOTAL GENERAL	68.567.284	88.157.761

VALEURS INACTIVES

108 CENTRE DE RECHERCHE ET DE DOCUMENTATION PEDAGOGIQUES DE LA POLYNESIE FRANCAISE

EXERCICE 2010

DESIGNATION DES COMPTES		DEBIT			CREDIT			SOLDE	
COMPTE	INTITULE	Balance d'entrée	Année en cours	TOTAL	Balance d'entrée	Année en cours	TOTAL	Débit	Créditeur

NEANT

BALANCE DEFINITIVE DE L'EXERCICE 2010

108 CENTRE DE RECHERCHES ET DE DOCUMENTATION PEDAGOGIQUE

COMPTES	DEBIT	CREDIT
1068		30 884 571
110		2 932 237
120		17 094 807
131		9 900 000
1312		27 565 000
1314		15 917 222
1315		51 474 105
1382		7 089 579
139	51 267 463	
13915	3 067 891	
205	3 389 035	
213	5 318 372	
2135	56 338 533	
2153	6 137 595	
2154	66 234 637	
218	102 211	
21818	14 872 132	
2182	5 090 310	
21831	2 118 080	
21832	46 901 966	
2184	11 187 112	
21888	3 740 845	
232	22 535 018	
2805		3 067 877
28135		29 033 581
28153		3 478 563
28154		62 007 708
281818		13 180 814
28182		5 090 310
281831		2 118 080
281832		40 901 189
28184		8 533 833
28188		3 740 845
4012		3 563 544
4042		4 488 787
411104	529	

BALANCE DEFINITIVE DE L'EXERCICE 2010

108 CENTRE DE RECHERCHES ET DE DOCUMENTATION PEDAGOGIQUE

COMPTES	DEBIT	CREDIT
411105	10 909	
411106	152 840	
411107	4 848	
411108	41 450	
411109	70 037	
4112	972 301	
431		4 000
4411	2 565 000	
44566	266	
44567	2 605 446	
4457		7 011
4631	406 984	
4632	190	
4661		457 138
4664		37 472
4668		26 261
46821		12 899 948
46822		2 969 209
46823		1 254 516
46841	11 320 755	
46843	2 500 000	
4718		722
4731		15 600
477		111
5117	5 250	
515	40 736 635	
543	40 000	
TOTAUX	359 734 640	359 734 640

CENTRE DE RECHERCHE ET DE DOCUMENTATION PEDAGOGIQUES DE LA POLYNESIE FRANCAISE

ATTESTATION DE CONFORMITE

L'ordonnateur soussigné certifie que les montants des opérations budgétaires mentionnés sur la balance générale au 31/12/2010 correspondent à la totalité des opérations budgétaires mandatées et mises en recouvrement par l'établissement au titre de l'exercice 2010

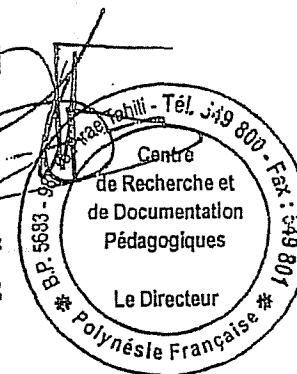
Cette attestation remplace la validation générale portée sur les derniers bordereaux de mandats et de titres.
Celle-ci n'est plus possible du fait de la non intégration dans Poly-GF du montant des rejets effectués par le comptable dans le cumul des émissions des mandats et des ordres de recette.

A Papeete,
Le

23 JUIN 2011

L'ordonnateur


Jean-Louis
LAFLAQUIERE




L'Agent comptable soussigné, affirme véritable, sous les peines de droit, le présent compte financier. Il affirme, en outre, et sous les mêmes peines, que les opérations portées dans ce compte sont, sans exception, toutes celles qui ont été faites pour le service de l'Etablissement et qu'il n'en existe aucune autre à sa connaissance.


Le présent compte financier est présenté par M. Michel RUIZ en son nom pour la période dite complémentaire du 31 décembre 2010, et pour le compte de M. Pascal PEREA pour la période du 1er janvier 2010 au 31 décembre 2010.

A Papeete, le


Michel RUIZ



Vu et mis en état d'examen:
sur chiffres / sur pièces
par le Trésorier-payeur général
de la Polynésie française
le
avec/sans observation(s)
(n° /sept/obs du / /)



POUR le TRÉSORIER-PAYEUR GÉNÉRAL
LE 23 JUIN 2011


Dominique CEUF

L'Ordonnateur soussigné certifie l'exactitude du montant des titres de dépenses et du montant des titres de recette inscrits au présent compte financier.

A Papeete, le

23 JUN 2011


Juan-Louis LAFLAQUIE



Adopté par le conseil d'Administration dans sa séance du

A Papeete, le

23 JUN 2011


Le président du conseil d'Administration,



BORDEREAU D'EMISSION DES TITRES DE RECETTE


Je soussigné, Ordonnateur CENTRE DE RECHERCHE ET DE DOCUMENTATION DE LA P.F.,
demande à Monsieur le Payeur de la Polynésie Française, de bien vouloir intégrer dans ses écritures
le(s) 1 titre(s) de recette(s) ci-joint(s), numéroté(s) de 118 à 118
émis pour la somme de 16 338 618 F CFP
dont le détail par imputation figure ci-après.

PAPEETE le 31/12/10
L'Ordonnateur délégué,

Budget : BP
N° Bordereau : 71
N° Feuillet : 1 / 1
Date émission : 31/12/10
Exercice : 2010

1741

PRISE EN CHARGE	N° Ordre Ann/Réd.	DEBITEUR	IMPUTATION			MONTANT HT et TVA non collectée à annuler/réduire	MONTANT TVA collectée à annuler/réduire	MONTANT TTC En F CFP	REGLEMENT
			Article	Parag.	Prog.				
	118	PAYEUR DE LA POLYNESIE FRANCAISE PAIERIE DE LA PF	724			16 338 618	0	16 338 618	
						16 338 618	0	16 338 618	
		TOTAL du Bordereau				16 338 618	0	16 338 618	
		RAPPEL CUMULS antérieurs				71 148 171	707 280	71 855 451	
		TOTAL GENERAL				87 486 789	707 280	88 194 069	



BORDEREAU DES ORDRES D'ANNULATION/REDUCTION DE RECETTE

Je soussigné, Le Chef du budget CRDP,
 demande à Monsieur Le Payeur de la Polynésie Française,
 de bien vouloir intégrer dans ses écritures les 1 titres de recettes ci-joints,
 numérotés de 2 à 2 émis pour la somme de 1882 F CFP dont le
 détail par imputation figure ci-après.

Budget BP
 N° Bordereau 2
 Date émission 31/12/2010
 Exercice 2010

PAPEETE le 31/12/2010
 L'Ordonnateur délégué

1741


PRISE EN CHARGE	N° Ordre Ann/Réd	DEBITEUR	IMPUTATION			MONTANT HT et TVA non collectée à annuler/réduire	MONTANT TVA collectée à annuler/réduire	MONTANT TTC En F CFP	REGLEMENT
			Article	Parag.	Prog.				
	2	LYCEE POLYVALENTDE TAIARAPU NUI AGENT COMPTABLE	707			1.792	90	1.882	
						1.792	90	1.882	
		Total Bordereau				1.792	90	1.882	
		RAPPEL CUMULS antérieurs				68.701	3.435	72.136	
		TOTAL GENERAL				70.493	3.525	74.018	



Assignés sur la caisse
DU PAYEUR DE POLYNESIE FRANÇAISE

BUDGET BUDGET PRINCIPAL
ORDONNATEUR CRDP

NOM ET ADRESSE DU CREANCIER COMPTE A CREDITER (1)	Somme nette revenant au créancier en monnaie locale (2)	REFERENCES DU MANDATEMENT - Objet de la dépense - Pièces justificatives								Somme mandatée en devise CFP (11)	CONTRE VALEUR en monnaie locale (F CFP)			Retenues et Oppositions		TOTAL PAR CHAPITRE (17)	
		Année d'orig. (3)	Date d'émission (4)	N° du bord. (5)	N° du mandat (6)	N° chèque ou de l'ordre de paiement (7)	IMPUTATION				Montant HT et TVA non déductible (12)	Montant TVA déductible (13)	Montant TTC (14)	Code RET. (15)	Montant EN MONNAIE LOCALE (16)		
							Article (8)	Paragr. (9)	S- Part/Prog								
PAYEUR DE LA POLYNESIE FRANCAISE PAIERIE DE LA PF BP 4497 98713 PAPEETE IMMEUBLE PAPINEAU REZ DE CHAUSSEE 1 ER ETAGE 14168 CCP DE PAPEETE 00001 9288001X068 85 PAIERIE	16 338 618	2010	31/12/10	209	409	20	232				16 338 618		16 338 618			16 338 618	
TOTAL	16 338 618										16 338 618	0	16 338 618				
Arrêté le présent bordereau-journal des mandats à la somme figurant colonne 14		I - TOTAL du présent bordereau															
L'Ordonnateur		II - A déduire (mandatements non admis)															
		III - CUMUL bordereaux précédents								75 998 440	720 885	76 719 325					
		IV - Montant général des mandatements admis								92 337 058	720 885	93 057 943					



DEWISE

1741