

ASSEMBLÉE
DE LA
POLYNÉSIE FRANÇAISE

Commission des ressources marines,
des mines et de la recherche

Papeete, le 4 septembre 2015.

N° 106-2015

RAPPORT

relatif à un projet de délibération portant approbation du compte financier du Centre des métiers de la mer de Polynésie française pour l'exercice 2014 et affectation de son résultat,

présenté au nom de la commission des ressources marines, des mines et de la recherche,

par Madame la représentante Monique RICHETON

Document mis
en distribution

Le - 4 SEP. 2015

Monsieur le Président,
Mesdames, Messieurs les représentants,

Par lettre n° 4334/PR du 24 juillet 2015, le Président de la Polynésie française a transmis aux fins d'examen par l'assemblée de la Polynésie française, un projet de délibération portant approbation du compte financier du Centre des métiers de la mer de Polynésie française pour l'exercice 2014 et affectation de son résultat.

Le document qui est présenté à notre appréciation a été examiné par le conseil d'administration de l'établissement dans sa séance du 28 mai 2015.

1. RAPPEL DES MISSIONS ET DES MOYENS

1.1 Les missions

Le Centre des métiers de la mer de Polynésie française (CMMPF) est un établissement public administratif créé par délibération n° 80-20 du 14 février 1980, modifiée. Son conseil d'administration est présidé par le ministre du travail, des solidarités et de la condition féminine.

Ses attributions ont été fixées par l'arrêté n° 852 CM du 4 juin 2014 modifié portant transformation et réorganisation de l'Institut de formation maritime – pêche et commerce en Centre des métiers de la mer de Polynésie française.

L'établissement a pour mission principale la formation maritime professionnelle et concerne d'une part, les formations relatives aux pêches maritimes, aux cultures marines, à la marine marchande, au yachting professionnel et d'autre part, les activités liées aux métiers de la production, du traitement et de la conservation des produits de la mer.

Le CMMPF a vocation notamment à accompagner le développement des grands projets économiques maritimes publics ou privés en Polynésie française par la formation professionnelle aux métiers du secteur maritime et para-marin.

Il est dirigé, depuis le 1^{er} juin 2012, par M. François VOIRIN, nommé en conseil des ministres par arrêté n° 646 CM du 21 mai 2012, modifié.

1.2 Les moyens

1.2.1 Les moyens humains

L'établissement dispose de 18 postes budgétaires. Au cours de l'exercice 2014, 17 postes budgétaires ont été pourvus.

Les charges salariales pour l'année 2014 ont représenté 49,33 % des dépenses du budget global de l'établissement, soit un montant de 96 970 217 F CFP dont 20 772 681 F CFP de cotisations patronales.

1.2.2 Les moyens matériels

L'établissement est implanté à Motu Uta, sur un terrain du Port autonome de Papeete de 770 m².

Les locaux sont composés de plusieurs salles de cours, d'ateliers, de salles de simulation (*passerelle, radar, machine, radiocommunication*) d'un local réservé aux consultations médicales et de bureaux administratifs.

Au titre des équipements, le CMMPF dispose notamment d'un navire école baptisé « IFM-PC », acquis en avril 2012, pour un montant total de 29 896 200 F CFP.

2. ACTIVITÉS PÉDAGOGIQUES DE L'ANNÉE 2014

2.1 Les formations professionnelles

Hormis la formation technique du brevet d'Officier Chef de Quart Passerelle (OCQP), toutes les formations professionnelles programmées et validées en conseil d'administration par délibération du 20 mars 2014 ont été réalisées en 2014.

Ont ainsi été dispensées :

- 3 sessions de formation en vue de l'obtention du Certificat d'Initiation Nautique (*CIN*) ;
- 2 sessions de formation en vue de l'obtention du Brevet de capitaine 200 (*BC 200*) ;
- 1 session de formation en vue de l'obtention du Brevet de Chef de Quart 500 UMS (*BCQ 500*) ;
- 1 session de formation probatoire de mise à niveau en vue de l'obtention du Brevet d'Officier Chef de Quart Passerelle de la filière professionnelle « pont » (*OCQP*) ;
- 1 session de formation en vue de l'obtention du Permis de Conduire les Moteurs Marins (*PCMM 250 kW*) ;
- 1 session de formation en vue de l'obtention du Brevet de Mécanicien 750 kW (*BM 750 kW*) ;
- 1 session de formation probatoire de mise à niveau en vue de l'obtention du Brevet de Mécanicien 3000 kW (*BM 3000 kW*) ;
- 1 session de formation technique en vue de l'obtention du Brevet de Mécanicien 3000 kW (*BM 3000 kW*) ;
- 2 sessions de formation en vue de l'obtention du Certificat de Pilote Lagonaire (*CPL*).

En 2014, le CMMPF a traité 420 demandes d'inscription aux formations professionnelles.

La capacité d'accueil de l'établissement étant limité à 16 stagiaires maximum par session de formation, 244 stagiaires sont entrés en formation en 2014 contre 161 stagiaires en 2013, soit 83 stagiaires supplémentaires en 2014.

Au final, 219 stagiaires ont été reçus à l'examen, soit un taux de réussite global de 89,8 %.

Sur 244 stagiaires, 21,3 % sont en activité dans le commerce, 1,64 % dans le secteur de la pêche et 43,8 % travaillent dans le secteur du tourisme et de la plaisance. Le reste des stagiaires est toujours à la recherche d'un embarquement.

Il est à noter par ailleurs qu'un stagiaire reçu en formation de chef mécanicien 3000 kW fait partie de l'équipe pédagogique depuis février 2015 en qualité d'instructeur de formation professionnelle en contrat à durée déterminée.

Formation dispensée	2014					Répartition par secteurs d'activité				
	Nombre de sessions	Nombre de stagiaires inscrits	Nombre de stagiaires en formation	Nombre de stagiaires reçus	Taux de réussite (En %)	Commerce	Pêche	Tourisme et Plaisance	Cherche embarquement	
CIN	3	89	40	39	97,5	2			38	
BC 200	2	111	31	30	97,5	7	4	2	18	
BCQ 500	1	21	9	9	100	8	1			
PCMM 250 Kw	1	16	12	12	100	1			11	
BM 750 kW	1	22	12	12	100	1			11	
CM 3000 kW Probatoire	1	31	18	10	55,5	17			1	
CM 3000 kW	1	11	11	10	90,9	10			1	
OCQP Probatoire	1	14	6	6	100	6				
CPL 1	M1.1	2	8	8	100			8		
	M1.2		8	8	100			8		
	M2		7	7	14,2			7		
	M3		17	17	94,1			17		
	M4		10	10	100			10		
CPL 2	M1.1		9	9	9	100			9	
	M1.2		10	10	10	100			10	
	M2		12	12	6	50			12	
	M3		13	13	12	92,3			13	
	M4		11	11	11	100			11	
TOTAUX	13	420	244	219	89,8	52	5	107	80	

2.2 Les modules complémentaires

Les formations professionnelles ont été complétées par des modules complémentaires aux fins, notamment de revalider les brevets (dispensées par l'établissement ou d'autres organismes agréés) dispensées comme suit :

	Nombre de sessions	Nombre d'heures	Nombre de stagiaires inscrits	Nombre de stagiaires en formation	Nombre de stagiaires reçus
ANGLAIS	1	36	2	2	2
APRA « Aide au pointage radar automatisé »	1	35	9	9	9
ASN « Agent de sûreté du navire »	1	21	22	20	17
CAEERS « Certificat d'aptitude à l'exploitation des engins et des radeaux de sauvetage »	3	90	56	27	27
CRO « Certificat restreint d'opérateur »	5	175	11	36	36
CGO - « Certificat général d'opérateur » - Revalidation	0	0	6	0	0
ECDIS « Simulateur ECDIS »	5	175	24	16	16
Enseignement Médical	10	179	96	96	96
FBLI « Formation de base à la lutte contre l'incendie »	8	144	77	77	77
CQALI « Certificat de qualification avancée de lutte contre l'incendie »	2	60	20	20	20
Module 4 - 5.1 Prestataires de transport	1	18	10	10	10
Navire citerne	3	105	27	23	23
PSC1	3	36	36	36	36
Règlementation-Rapport de mer	2	48	2	2	2
Simulateur radar	6	108	42	39	39
SNP « Sécurité à bord des navires à passagers »	5	105	80	73	69
SPRS « Sécurité des personnes et responsabilité sociale »	10	70	146	120	118
TIS « Technique individuelle de survie »	10	140	130	108	108
TOTAUX	76	1545	826	714	705

Sur 826 demandes d'inscription aux modules complémentaires traitées, 714 stagiaires en 2014 contre 635 en 2013 ont suivi les modules complémentaires avec un taux de réussite de 98,73 %.

3. EXAMEN DU COMPTE FINANCIER

3.1 Les grandes masses

À la clôture de l'exercice 2014, le compte financier de l'établissement se présente comme suit :

	SECTION FONCTIONNEMENT	SECTION INVESTISSEMENT	TOTAL
RECETTES	195 436 819	20 484 963	215 921 782
DÉPENSES	176 230 515	20 081 362	196 311 877
RÉSULTAT	19 206 304	403 601	19 609 905

3.1.1 En section de fonctionnement

Les recettes de fonctionnement se décomposent comme suit :

	Année 2012		Année 2013		Année 2014	
	Valeur	%	Valeur	%	Valeur	%
Prestations de services	200 000	0	8 407 000	4	11 072 500	6
Subvention du Pays	138 000 000	90	166 000 000	78	166 000 000	85
Subvention de l'État	3 613 485	2	3 613 312	2	3 613 365	1
Divers autres produits de gestion courante	730 677	0	4 260 939	2	3 717 626	2
Produits financiers	0	0	0	0	18 767	0
Produits exceptionnels sur opérations de gestion	12 308 495	8	6 872	0	0	0
Produits des cessions des éléments de l'actif	0	0	11 703 000	5	0	0
Quote-part des subventions d'investissements virée au résultat de l'exercice	0	0	20 128 290	9	11 014 561	6
TOTAL	154 852 657	100	214 119 413	100	195 436 819	100

La somme de 11 072 500 F CFP inscrite en prestations de service correspond aux recettes des formations payantes dispensées par le CMMPF.

La Caisse de Prévoyance Sociale a par ailleurs procédé au paiement des indemnités journalières du personnel en arrêt de travail pour un montant de 3 717 626 F CFP.

Au titre des dépenses de fonctionnement, il est à noter que l'établissement a fait appel à des entreprises extérieures par contrat pour :

- le nettoyage des locaux (*art. 628 : 655 023 F CFP*)
- la maintenance des climatiseurs (*art. 615 : 339 000 F CFP*)
- la maintenance de deux photocopieurs et des logiciels informatiques (*art. 615 : 1 632 539 F CFP*)

Le CMMPF a également fait appel à divers fournisseurs pour :

- diverses prestations informatiques (*art. 628 : 837 709 F CFP*)
- diverses prestations de télécommunications, administratives et pédagogiques (*art. 628 : 944 195 F CFP*)
- l'entretien du bateau-école (*art. 615 : 180 790 F CFP*)

3.1.2 En section d'investissement

Les recettes d'investissement se décomposent comme suit :

	Année 2012		Année 2013		Année 2014	
	Valeur	%	Valeur	%	Valeur	%
Subvention d'équipement	14 948 100	36	4 493 600	11	0	0
Autres immobilisations corporelles	0		10 639 672	26	0	0
Amortissement des immobilisations incorporelles	4 588 634	11	5 448 089	13	5 363 202	26
Amortissements des immobilisations corporelles	22 038 889	53	19 782 065	50	15 121 761	74
TOTAL	41 575 623	100	40 363 426	100	20 484 963	100

Les amortissements des immobilisations incorporelles (article 280) correspondent aux amortissements incorporels des biens acquis (*frais de recherche et de développement, des logiciels acquis ou sous-traités et des logiciels créés*).

Les amortissements des immobilisations corporelles (article 281) correspondent aux amortissements corporels des biens acquis par l'établissement (*installations, agencements et aménagements des constructions, matériels acquis, outillages acquis, matériel de transport, bureau, informatique et mobilier acquis*).

3.2 Les éléments déterminants du résultat

CHARGES	2014	PRODUITS	2014	RÉSULTATS INTERMÉDIAIRES	
Charges d'exploitation (dont frais de personnel)	176 217 315 (96 970 217)	Produits d'exploitation (dont subv° d'exploitation)	184 403 491 (166 000 000)	Résultat d'exploitation	8 186 176
Charges financières	0	Produits financiers	18 767	Résultat financier	18 767
Charges exceptionnelles	13 200	Produits exceptionnels	11 014 561	Résultat exceptionnel	11 001 361
Solde créditeur (Bénéfice)	19 206 304	Solde débiteur (pertes)	0		
TOTAL	195 436 819	TOTAL	195 436 819	TOTAL	19 206 304

Évolution sur les 3 derniers exercices

Désignation	2012	2013	2014
Résultat d'exploitation	- 14 609 214	22 585 472	8 186 176
Résultat financier	0	0	18 767
Résultat exceptionnel	- 74 438 992	31 838 162	11 001 361
Solde créditeur	0	0	0
TOTAL	- 89 048 206	54 423 634	19 206 304

3.3 L'évolution de la structure financière de l'établissement

ACTIF	2012	2013	2014	PASSIF	2012	2013	2014
Actif immobilisé	115 476 785	84 666 317	73 248 155	Capitaux propres	172 962 633	211 751 577	219 943 320
Actif circulant	72 075 228	133 785 361	158 535 651	Dettes	11 339 434	6 420 830	11 840 486
				Recettes à classer	3 249 946	279 271	0
TOTAL	187 552 013	218 451 678	231 783 806	TOTAL	187 552 013	218 451 678	231 783 806

L'actif immobilisé représente la valeur nette comptable de ce que possède l'établissement soit la valeur brute diminuée des amortissements, en matière :

- d'immobilisations incorporelles (*chapitre 20*) pour un montant total de 31 416 985 F CFP ;
- d'immobilisations corporelles (*chapitre 21*) pour un montant total de 41 831 170 F CFP.

L'actif circulant se compose de trésorerie et clients divers :

- Compte au Trésor (*article 515*) pour un montant de 152 991 933 F CFP ;
- Clients divers (*article 411113 et 411114*) correspond aux titres de recettes émis au titre de l'exercice 2014 par le CMMPF à l'encontre des apprenants pour les formations et modules payants et non encore recouvrés pour un montant de 5 543 718 F CFP pour les exercices 2013 et 2014.

Le passif est composé de capitaux propres et de dettes.

Les capitaux propres sont eux mêmes constitués :

- des réserves (*article 106*) accumulées par les années précédentes pour un montant de 162 258 843 F CFP, soit une hausse de 50 % par rapport à 2013 (107 835 209 F CFP) ;
- du résultat de l'exercice (*bénéfices*) (*article 120*) pour un montant de 19 206 304 F CFP ;
- et des subventions d'investissement (*chapitre 13*) pour un montant total de 38 478 173 F CFP.

Les dettes qui correspondent aux factures non parvenues au service comptable du CMMPF avant le 31 décembre 2014 et mandatées durant la période complémentaire (du 1^{er} au 25 janvier 2015).

3.4 Le fonds de roulement

Le fonds de roulement de l'établissement a évolué comme suit sur les trois derniers exercices :

Situation au 31-12-2012	Situation au 31-12-2013	Situation au 31-12-2014
57 485 848 F CFP	127 085 260 F CFP	146 695 165 F CFP

4. AFFECTATION DES RÉSULTATS

Le montant définitif des recettes pour l'exercice 2014 est arrêté à 215 921 782 F CFP et, celui des dépenses, à 196 311 877 F CFP.

Le compte financier du CMMPF présente ainsi un résultat excédentaire de 19 609 905 F CFP.

Ce solde excédentaire vient augmenter le fonds de roulement de l'établissement qui passe de 127 085 260 F CFP à 146 695 165 F CFP à la clôture de l'exercice budgétaire 2014.

Quant au résultat de la section de fonctionnement, qui s'élève à 19 206 304 F CFP, celui-ci est affecté au compte 1068 « Autres réserves ».

*
* *

Après avoir pris acte des résultats de ce compte financier, le rapporteur propose à ses collègues de l'assemblée de la Polynésie française, au nom de la commission des ressources marines, des mines et de la recherche, d'adopter le projet de délibération ci-joint.

LE RAPPORTEUR

Monique RICHTON

**ASSEMBLÉE
DE LA
POLYNÉSIE FRANÇAISE**

NOR : IFM1500989DL

DÉLIBÉRATION N° 2015-73/APF

DU 15 OCTOBRE 2015

portant approbation du compte financier du Centre des métiers de la mer de Polynésie française pour l'exercice 2014 et affectation de son résultat

L'ASSEMBLÉE DE LA POLYNÉSIE FRANÇAISE

Vu la loi organique n° 2004-192 du 27 février 2004 modifiée portant statut d'autonomie de la Polynésie française, ensemble la loi n° 2004-193 du 27 février 2004 modifiée complétant le statut d'autonomie de la Polynésie française ;

Vu la délibération n° 95-205 AT du 23 novembre 1995 modifiée portant adoption de la réglementation budgétaire, comptable et financière de la Polynésie française et de ses établissements publics ;

Vu la délibération n° 80-20 AT du 14 février 1980 modifiée portant création du Centre des métiers de la mer de Polynésie française ;

Vu l'arrêté n° 852 CM du 4 juin 2014 portant transformation et réorganisation de l'Institut de formation maritime – pêche et commerce en Centre des métiers de la mer de Polynésie française ;

Vu l'arrêté n° 991 CM du 24 juillet 2015 soumettant un projet de délibération à l'assemblée de la Polynésie française ;

Vu la lettre n° 3132/2015/APF/SG du 9 octobre 2015 portant convocation en séance des représentants à l'assemblée de la Polynésie française ;

Vu le rapport n° 106-2015 du 4 septembre 2015 de la commission des ressources marines, des mines et de la recherche;

Dans sa séance du 15 octobre 2015 ;

A D O P T E :

Article 1^{er}.- Le montant définitif des recettes du compte financier du Centre des métiers de la mer de Polynésie française pour l'exercice 2014 est arrêté à la somme de DEUX CENT QUINZE MILLIONS NEUF CENT VINGT ET UN MILLE SEPT CENT QUATRE VINGT DEUX francs (215 921 782 F CFP) se décomposant comme suit :

Section I de fonctionnement	195 436 819 F CFP
Section II d'investissement	20 484 963 F CFP
TOTAL	215 921 782 F CFP

Article 2.- Le montant définitif des dépenses du compte financier du Centre des métiers de la mer de Polynésie française pour l'exercice 2014 est arrêté à la somme de CENT QUATRE VINGT SEIZE MILLIONS TROIS CENT ONZE MILLE HUIT CENT SOIXANTE DIX SEPT francs (196 311 877 F CFP) se décomposant comme suit :

Section I de fonctionnement	176 230 515 F CFP
Section II d'investissement	20 081 362 F CFP
TOTAL	196 311 877 F CFP

Article 3.- Le compte financier du Centre des métiers de la mer de Polynésie française pour l'exercice 2014 annexé à la présente délibération, est définitivement fixé ainsi qu'il suit :

	Section I FONCTIONNEMENT	Section II OPÉRATIONS EN CAPITAL	TOTAL
RECETTES (en F CFP)	195 436 819	20 484 963	215 921 782
DÉPENSES (en F CFP)	176 230 515	20 081 362	196 311 877
RÉSULTATS	19 206 304	403 601	19 609 905

Article 4.- Le résultat d'exploitation de l'exercice 2014, soit un excédent de 19 206 304 F CFP, est affecté au compte :

- 1068 : Autres réserves	19 206 304 F CFP
--------------------------------	------------------

Article 5.- Au 31 décembre de l'exercice 2014, le fonds de roulement du Centre des métiers de la mer de Polynésie française est de CENT QUARANTE SIX MILLIONS SIX CENT QUATRE VINGT QUINZE MILLE CENT SOIXANTE CINQ francs (146 695 165 F CFP).

Article 6.- Le Président de la Polynésie française est chargé de l'exécution de la présente délibération qui sera publiée au *Journal officiel* de la Polynésie française.

La secrétaire,

 Loïs SALMON-AMARU

Le président,

 Marcel TUIHANI

Exemplaire original

**CENTRE DES METIERS DE LA MER DE POLYNESIE
FRANCAISE**

**COMPTE FINANCIER
DE L'EXERCICE 2014**

Présenté par

Monsieur Yves GATTY du 1er janvier 2014 au 31 décembre 2014

Organisme : 110 CENTRE DES METIERS DE LA MER DE P.F.

ETAT DE CONSOMMATION ET DE REALISATION

Exercice : 2014

Ucg : B10 Budget principal

DEPENSES

Compte	Programme	Libellé	Crédits ouverts	Mandats ou OR émis	Mandats ou OR annulés	Crédits disponibles	% Cred. Cons.
139		SUB. INV. INSCR...	11 479 629	11 014 561		465 068	95,95
		<i>Sous-total</i>	<i>11 479 629</i>	<i>11 014 561</i>		<i>465 068</i>	<i>95,95</i>
205		CONCESSIONS DROITS	2 974 212	2 401 006		573 206	80,73
		<i>Sous-total</i>	<i>2 974 212</i>	<i>2 401 006</i>		<i>573 206</i>	<i>80,73</i>
213		CONSTRUCTIONS	1 500 000	875 750		624 250	58,38
		<i>Sous-total</i>	<i>1 500 000</i>	<i>875 750</i>		<i>624 250</i>	<i>58,38</i>
215		INST. TECHN. MAT. OU	2 832 554	2 538 749		293 805	89,63
		<i>Sous-total</i>	<i>2 832 554</i>	<i>2 538 749</i>		<i>293 805</i>	<i>89,63</i>
218		AUT. IMMOB. CORPOR	5 147 062	3 251 296		1 895 766	63,17
		<i>Sous-total</i>	<i>5 147 062</i>	<i>3 251 296</i>		<i>1 895 766</i>	<i>63,17</i>
<i>Total Investissement</i>			<i>23 933 457</i>	<i>20 081 362</i>		<i>3 852 095</i>	<i>83,90</i>

Organisme : 110 CENTRE DES METIERS DE LA MER DE P.F.

ETAT DE CONSOMMATION ET DE REALISATION

Exercice : 2014

Ucg : B10 Budget principal

DEPENSES

Compte	Programme	Libellé	Crédits ouverts	Mandats ou OR émis	Mandats ou OR annulés	Crédits disponibles	% Cred. Cons.
606	MARINALU	ACHATS APPRO. NON ST	595 000	509 993		85 007	
606		ACHATS APPRO. NON ST	3 641 502	3 199 401		442 101	
		<i>Sous-total</i>	4 236 502	3 709 394		527 108	87,56
613		LOCATIONS	913 949	805 549		108 400	88,14
		<i>Sous-total</i>	913 949	805 549		108 400	88,14
615	MARINALU	TRAV. ENTR. ET REPAR	500 000	180 790		319 210	
615		TRAV. ENTR. ET REPAR	2 674 203	2 284 990		389 213	
		<i>Sous-total</i>	3 174 203	2 465 780		708 423	77,68
616		PRIMES ASSURANCES	282 976	282 976			
616	MARINALU	PRIMES ASSURANCES	297 326	297 326			
		<i>Sous-total</i>	580 302	580 302		0	100,00
618		DIVERS	113 533	18 033		95 500	15,88
		<i>Sous-total</i>	113 533	18 033		95 500	15,88
622		REMUNERATIONS INTERM	325 000			325 000	
		<i>Sous-total</i>	325 000			325 000	00,00
623		PUBLICITE INFOR PUBL	1 089 500	859 383		230 117	78,88
		<i>Sous-total</i>	1 089 500	859 383		230 117	78,88
624		TRANS. BIENS. COLL.					
		<i>Sous-total</i>	0			0	00,00
625		DEPLACEMENTS MISS	323 875	263 594		60 281	81,39
		<i>Sous-total</i>	323 875	263 594		60 281	81,39
626		FRAIS POSTAUX ET TEL	1 458 032	1 172 966		285 066	80,45
		<i>Sous-total</i>	1 458 032	1 172 966		285 066	80,45
628		CHARGES EXTERNES DIV	23 481 917	21 686 646		1 795 271	92,35
		<i>Sous-total</i>	23 481 917	21 686 646		1 795 271	92,35

Organisme : 110 CENTRE DES METIERS DE LA MER DE P.F.

ETAT DE CONSOMMATION ET DE REALISATION

Exercice : 2014

Ucg : B10 Budget principal

DEPENSES

Compte	Programme	Libellé	Crédits ouverts	Mandats ou OR émis	Mandats ou OR annulés	Crédits disponibles	% Cred. Cons.
637		AUTRES IMPOTS ET TAX	74 207	74 207			100,00
		<i>Sous-total</i>	<i>74 207</i>	<i>74 207</i>		<i>0</i>	<i>100,00</i>
641		REMUNERATION PERSONN	78 880 551	74 184 700		4 695 851	94,05
		<i>Sous-total</i>	<i>78 880 551</i>	<i>74 184 700</i>		<i>4 695 851</i>	<i>94,05</i>
643		REMUN PERSON. SUR CR	1 889 836	1 889 836			100,00
		<i>Sous-total</i>	<i>1 889 836</i>	<i>1 889 836</i>		<i>0</i>	<i>100,00</i>
645		CHARGES DE SECURITE	22 751 491	20 772 681		1 978 810	91,30
		<i>Sous-total</i>	<i>22 751 491</i>	<i>20 772 681</i>		<i>1 978 810</i>	<i>91,30</i>
647		AUTRES CHARGES SOCIA	172 200	123 000		49 200	71,43
		<i>Sous-total</i>	<i>172 200</i>	<i>123 000</i>		<i>49 200</i>	<i>71,43</i>
651		REDEVANCES BREVETS	67 517	67 517			100,00
		<i>Sous-total</i>	<i>67 517</i>	<i>67 517</i>		<i>0</i>	<i>100,00</i>
656		REMUNERATION	28 789 566	27 058 764		1 730 802	93,99
		<i>Sous-total</i>	<i>28 789 566</i>	<i>27 058 764</i>		<i>1 730 802</i>	<i>93,99</i>
671		CHARGES EXCEPT.	13 200	13 200			100,00
		<i>Sous-total</i>	<i>13 200</i>	<i>13 200</i>		<i>0</i>	<i>100,00</i>
681		DOTATIONS AUX AMORTI	20 484 963	20 484 963			100,00
		<i>Sous-total</i>	<i>20 484 963</i>	<i>20 484 963</i>		<i>0</i>	<i>100,00</i>
687		DOT. AMORT. PROV EXC	7 245 796			7 245 796	
		<i>Sous-total</i>	<i>7 245 796</i>			<i>7 245 796</i>	<i>00,00</i>
Total Fonctionnement			196 066 140	176 230 515		19 835 625	89,88
TOTAL			219 999 597	196 311 877		23 687 720	89,23

Organisme : 110 CENTRE DES METIERS DE LA MER DE P.F.

ETAT DE CONSOMMATION ET DE REALISATION

Exercice : 2014

Ucg : B10 Budget principal

RECETTES

Compte	Programme	Libellé	Prévisions	Mandats ou OR émis	Mandats ou OR annulés	Différence sur prévisions	% Cred. Cons.
131		SUBVENTION EQUIPEMEN					
		<i>Sous-total</i>	0			0	00,00
151		PROVISIONS POUR RISQU	7 245 796			7 245 796	
		<i>Sous-total</i>	7 245 796			7 245 796	00,00
280		AMORT. IMMOB. INCORP	5 363 202	5 363 202			100,00
		<i>Sous-total</i>	5 363 202	5 363 202		0	100,00
281		AMORT. IMMOB. CORPOR	15 121 761	15 121 761			100,00
		<i>Sous-total</i>	15 121 761	15 121 761		0	100,00
<i>Total Investissement</i>			27 730 759	20 484 963		7 245 796	73,87
706		PRESTATIONS SERVICES	11 819 500	11 264 000	- 191 500	747 000	93,68
		<i>Sous-total</i>	11 819 500	11 264 000	- 191 500	747 000	95,30
741		SUBV. EXPLOIT. ETAT	3 613 365	3 613 365			100,00
		<i>Sous-total</i>	3 613 365	3 613 365		0	100,00
744		SUBV. EXPLOIT. P.F	166 000 000	166 000 000			100,00
		<i>Sous-total</i>	166 000 000	166 000 000		0	100,00
758		DIVERS AUTRES PRODUI	3 717 626	3 717 626			100,00
		<i>Sous-total</i>	3 717 626	3 717 626		0	100,00
765		ESCOMPTE OBTENUS		18 767		- 18 767	
		<i>Sous-total</i>	0	18 767		- 18 767	00,00
777		QUOTE-PART SUB INVES	11 479 629	11 014 561		465 068	95,95
		<i>Sous-total</i>	11 479 629	11 014 561		465 068	95,95
<i>Total Fonctionnement</i>			196 630 120	195 628 319	- 191 500	1 193 301	99,49
TOTAL			224 360 879	216 113 282	- 191 500	8 439 097	96,32

Organisme : 110 CENTRE DES METIERS DE LA MER DE P.F.

SYNTHESE ETAT DE CONSOMMATION ET DE REALISATION

Exercice : 2014

Ucg : B10 Budget principal

DEPENSES

Compte	Crédits ouverts	Mandats ou OR émis	Mandats ou OR annulés	Crédits disponibles
13	11 479 629	11 014 561		465 068
20	2 974 212	2 401 006		573 206
21	9 479 616	6 665 795		2 813 821
Total Investissement	23 933 457	20 081 362		3 852 095
60	4 236 502	3 709 394		527 108
61	4 781 987	3 869 664		912 323
62	26 678 324	23 982 589		2 695 735
63	74 207	74 207		0
64	103 694 078	96 970 217		6 723 861
65	28 857 083	27 126 281		1 730 802
67	13 200	13 200		0
68	27 730 759	20 484 963		7 245 796
Total Fonctionnement	196 066 140	176 230 515		19 835 625
TOTAL	219 999 597	196 311 877		23 687 720

Organisme : 110 CENTRE DES METIERS DE LA MER DE P.F.

SYNTHESE ETAT DE CONSOMMATION ET DE REALISATION

Exercice : 2014

Ucg : B10 Budget principal

RECETTES

Compte	Prévisions	Mandats ou OR émis	Mandats ou OR annulés	Différence sur prévisions
13	0			0
15	7 245 796			7 245 796
28	20 484 963	20 484 963		0
Total Investissement	27 730 759	20 484 963		7 245 796
70	11 819 500	11 264 000	- 191 500	747 000
74	169 613 365	169 613 365		0
75	3 717 626	3 717 626		0
76	0	18 767		- 18 767
77	11 479 629	11 014 561		465 068
Total Fonctionnement	196 630 120	195 628 319	- 191 500	1 193 301
TOTAL	224 360 879	216 113 282	- 191 500	8 439 097

RESULTATS BUDGETAIRES DE L'EXERCICE 2014

ETAT C

110 : CENTRE DES METIERS DE LA MER DE POLYNESIE FRANCAISE

Le : 16-FEV-15 14:39:22

B10 : Budget principal

	SECTION D'INVESTISSEMENT	SECTION DE FONCTIONNEMENT	TOTAL DES SECTIONS
Recettes			
Prévisions budgétaires totales	27.730.759	196.630.120	224.360.879
Titres de recettes émis	20.484.963	195.628.319	216.113.282
Réductions de titres		191.500	191.500
Recettes nettes	20.484.963	195.436.819	215.921.782
Dépenses			
Autorisations budgétaires totales	23.933.457	196.066.140	219.999.597
Mandats émis	20.081.362	176.230.515	196.311.877
Annulations de mandats			
Dépenses nettes	20.081.362	176.230.515	196.311.877
RESULTAT DE L'EXERCICE			
Excédent	403.601	19.206.304	19.609.905
Déficit			

TABLEAU GENERAL DE L'EXERCICE 2014

ETAT D

110 : CENTRE DES METIERS DE LA MER DE POLYNESIE FRANCAISE

B 110 : Budget Principal

1 - EXECUTION DU BUDGET DE L'EXERCICE						
Opérations de fonctionnement			Opérations d'investissement			
PRODUITS(classe 7)		195.436.819	Recettes d'investissement		20.484.963	
CHARGES(classe 6)		176.230.515	Dépenses d'investissement		20.081.362	
Résultat de l'exercice à reporter	Excédent	19.206.304	Solde des opérations d'investissement	Excédent	403.601	
2 - SITUATION GENERALE						
		Réserves	Situation initiale	Résultats de l'exercice	Variation de socks- Provisions	Situation finale
Résultats de fonctionnement reportés	Excédentaires		162.258.843	19.206.304		181.465.147
	Déficitaires			0		
Différence entre investissements et financements	Excédentaires			403.601		
	Déficitaires		35.173.583	0		34.769.982
Situation globale			127.085.260	19.609.905		146.695.165

Augmentation du Fonds de Roulement : 19.609.905

Exercice 2014

BALANCE AU 31/12/14

Ucg B10

Page 001 / 007

COMPTE	BALANCE D'ENTREE		OPERATIONS DE L'ANNEE						SOLDE	
	Débit	Crédit	Opérations budgétaires		Opérations non budgétaires		Total de l'année		Débit	Crédit
			Débit	Crédit	Débit	Crédit	Débit	Crédit		
1068		107.835.209				54.423.634		162.258.843		162.258.843
TOTAL 106		107.835.209				54.423.634		162.258.843		162.258.843
TOTAL 10		107.835.209				54.423.634		162.258.843		162.258.843
120		54.423.634			54.423.634		54.423.634	54.423.634		
TOTAL 120		54.423.634			54.423.634		54.423.634	54.423.634		
TOTAL 12		54.423.634			54.423.634		54.423.634	54.423.634		
131		25.780.000						25.780.000		25.780.000
1318		134.299.266						134.299.266		134.299.266
TOTAL 131		160.079.266						160.079.266		160.079.266
139	25.780.000							25.780.000	25.780.000	
1391										
13918	84.806.532		11.014.561					95.821.093	95.821.093	
TOTAL 139	110.586.532		11.014.561					121.601.093	121.601.093	
TOTAL 13	110.586.532	160.079.266	11.014.561					121.601.093	160.079.266	160.079.266
TOTAL 1	110.586.532	322.338.109	11.014.561		54.423.634	54.423.634		176.024.727	376.761.743	322.338.109
203	2.192.784							2.192.784	2.192.784	
TOTAL 203	2.192.784							2.192.784	2.192.784	
20531	47.006.530		672.106					47.678.636	47.678.636	
20532	7.245.700		1.728.900					8.974.600	8.974.600	
TOTAL 205	54.252.230		2.401.006					56.653.236	56.653.236	
TOTAL 20	56.445.014		2.401.006					58.846.020	58.846.020	
21357	75.166.452		875.750					76.042.202	76.042.202	
TOTAL 213	75.166.452		875.750					76.042.202	76.042.202	
21637	45.516.284		378.549					45.894.833	45.894.833	
21547	19.178.403		2.160.200					21.338.603	21.338.603	
21548	13.658.480							13.658.480	13.658.480	

Exercice 2014

BALANCE AU 31/12/14

Ucg B10

Page 002 / 007

COMPTE	BALANCE D'ENTREE		OPERATIONS DE L'ANNEE						SOLDE	
	Débit	Crédit	Opérations budgétaires		Opérations non budgétaires		Total de l'année		Débit	Crédit
			Débit	Crédit	Débit	Crédit	Débit	Crédit		
21557	117.624						117.624		117.624	
TOTAL 215	78.470.791		2.538.749				81.009.540		81.009.540	
218										
21817	1.918.927						1.918.927		1.918.927	
21818	294.000						294.000		294.000	
21827	63.683.446		1.329.800				65.013.246		65.013.246	
21831	6.974.363		88.160				7.062.523		7.062.523	
21832	17.681.554		1.202.553				18.884.107		18.884.107	
21847	9.895.627		630.783				10.526.410		10.526.410	
2188										
TOTAL 218	100.447.917		3.251.296				103.699.213		103.699.213	
TOTAL 21	254.085.160		6.665.795				260.750.955		260.750.955	
2803		1.754.227		438.557				2.192.784		2.192.784
280531		16.549.056		4.491.795				21.040.851		21.040.851
280532		3.762.550		432.850				4.195.400		4.195.400
TOTAL 280		22.065.833		5.363.202				27.429.035		27.429.035
281357		57.237.513		4.289.406				61.526.919		61.526.919
281537		44.515.840		223.491				44.739.331		44.739.331
281547		16.292.300		1.443.051				17.735.351		17.735.351
281548		13.658.480						13.658.480		13.658.480
281557		70.575		23.525				94.100		94.100
281617		1.918.927						1.918.927		1.918.927
281818		294.000						294.000		294.000
281827		42.722.888		6.476.754				49.199.642		49.199.642
2818317		5.748.187		701.464				6.449.651		6.449.651
2818327		13.726.351		1.490.461				15.216.812		15.216.812

Exercice 2014

BALANCE AU 31/12/14

Ucg B10

Page 003 / 007

COMPTE	BALANCE D'ENTREE		OPERATIONS DE L'ANNEE						SOLDE	
	Débit	Crédit	Opérations budgétaires		Opérations non budgétaires		Total de l'année		Débit	Crédit
			Débit	Crédit	Débit	Crédit	Débit	Crédit		
281847		7.612.963		473.609				8.086.572		8.086.572
28188										
TOTAL 281		203.798.024		15.121.761				218.919.785		218.919.785
TOTAL 28		225.863.857		20.484.963				246.348.820		246.348.820
TOTAL 2	310.530.174	225.863.857	9.066.801	20.484.963				319.596.975	246.348.820	319.596.975
4011		1.648.326			1.648.326			1.648.326	1,648.326	
4012					29.027.730	31.716.571		29.027.730	31.716.571	2.688.841
4041										
4042					7.079.128	9.066.801		7.079.128	9.066.801	1.987.673
TOTAL 40		1.648.326			37.755.184	40.783.372		37.755.184	42.431.698	4.676.514
411113	2.565.343					1.487.625		2.565.343	1.487.625	1.077.718
411114					15.000.393	10.534.393		15.000.393	10.534.393	4.466.000
TOTAL 41	2.565.343				15.000.393	12.022.018		17.565.736	12.022.018	5.543.718
421		277.583			68.179.997	67.902.414		68.179.997	68.179.997	
427					402.120	402.120		402.120	402.120	
TOTAL 42		277.583			68.582.117	68.304.534		68.582.117	68.582.117	
431		4.358.758			27.828.614	29.192.044		27.828.614	33.550.802	5,722.188
TOTAL 43		4.358.758			27.828.614	29.192.044		27.828.614	33.550.802	5,722.188
4417					169.613.365	169.613.365		169.613.365	169.613.365	
TOTAL 44					169.613.365	169.613.365		169.613.365	169.613.365	

Exercice 2014

BALANCE AU 31/12/14

Ucg B10

Page 004 / 007

COMPTE	BALANCE D'ENTREE		OPERATIONS DE L'ANNEE						SOLDE	
	Débit	Crédit	Opérations budgétaires		Opérations non budgétaires		Total de l'année		Débit	Crédit
			Débit	Crédit	Débit	Crédit	Débit	Crédit		
4661					25.492.792	26.934.523	25.492.792	26.934.523		1.441.731
4663		121.110			199.188	78.078	199.188	199.188		
4664		15.053			15.000		15.000	15.053		53
TOTAL 46		136.163			25.706.980	27.012.601	25.706.980	27.148.764		1.441.784
4713					45.293.365	45.293.365	45.293.365	45.293.365		
4718		279.271			1.361.508	1.082.237	1.361.508	1.361.508		
TOTAL 47		279.271			46.654.873	46.375.602	46.654.873	46.654.873		
TOTAL 4	2.565.343	6.700.101			391.141.526	393.303.538	393.706.869	400.003.637	5.543.718	11.840.486
515	131.220.018				181.242.690	159.470.775	312.462.708	159.470.775	152.991.933	
581					31.499.524	31.499.524	31.499.524	31.499.524		
TOTAL 5	131.220.018				212.742.214	190.970.299	343.962.232	190.970.299	152.991.933	
606				71.925			71.925			
60611				1.970.082			1.970.082			
60612				297.895			297.895			
60617				53.875			53.875			
6063				595.083			595.083			
6064				408.168			408.168			
6067				286.910			286.910			
6068				25.456			25.456			
TOTAL 60				3.709.394			3.709.394			

Exercice 2014

BALANCE AU 31/12/14

Ucg B10

Page 005 / 007

COMPTE	BALANCE D'ENTREE		OPERATIONS DE L'ANNEE						SOLDE	
	Débit	Crédit	Opérations budgétaires		Opérations non budgétaires		Total de l'année		Débit	Crédit
			Débit	Crédit	Débit	Crédit	Débit	Crédit		
6132			578.000				578.000			
6135			227.549				227.549			
615			39.855				39.855			
6152			58.930				58.930			
6155			435.311				435.311			
6156			1.931.684				1.931.684			
616			580.302				580.302			
6181			13.533				13.533			
6183			4.500				4.500			
TOTAL 61			3.869.664				3.869.664			
6231			541.990				541.990			
6233			169.500				169.500			
6238			147.893				147.893			
62513			223.875				223.875			
6257			39.719				39.719			
6261			1.157.466				1.157.466			
6262			15.500				15.500			
6286			655.023				655.023			
6288			21.031.623				21.031.623			
TOTAL 62			23.982.589				23.982.589			
6378			74.207				74.207			
TOTAL 63			74.207				74.207			

Exercice 2014

BALANCE AU 31/12/14

Ucg B10

Page 006 / 007

COMPTE	BALANCE D'ENTREE		OPERATIONS DE L'ANNEE						SOLDE	
	Débit	Crédit	Opérations budgétaires		Opérations non budgétaires		Total de l'année		Débit	Crédit
			Débit	Crédit	Débit	Crédit	Débit	Crédit		
641			1.617.601					1.617.601		
64111			39.689.027					39.689.027		
641111			32.878.072					32.878.072		
643			12.880					12.880		
64311			682.970					682.970		
643111			1.193.986					1.193.986		
645			20.772.681					20.772.681		
647			123.000					123.000		
TOTAL 64			96.970.217					96.970.217		
6511			67.517					67.517		
6561			24.725.580					24.725.580		
6562			2.333.184					2.333.184		
TOTAL 65			27.126.281					27.126.281		
671			13.200					13.200		
TOTAL 67			13.200					13.200		
68111			5.363.202					5.363.202		
68112			15.121.761					15.121.761		
TOTAL 68			20.484.963					20.484.963		
TOTAL 6			176.230.515					176.230.515		

Exercice 2014

BALANCE AU 31/12/14

Ucg B10

Page 007 / 007

COMPTE	BALANCE D'ENTREE		OPERATIONS DE L'ANNEE						SOLDE	
	Débit	Crédit	Opérations budgétaires		Opérations non budgétaires		Total de l'année		Débit	Crédit
			Débit	Crédit	Débit	Crédit	Débit	Crédit		
706			191.500	11.264.000			191.500	11.264.000		
TOTAL 70			191.500	11.264.000			191.500	11.264.000		
741				3.613.365				3.613.365		
7441				166.000.000				166.000.000		
TOTAL 74				169.613.365				169.613.365		
758				3.716.528				3.716.528		
7588				1.098				1.098		
TOTAL 75				3.717.626				3.717.626		
765				18.767				18.767		
TOTAL 76				18.767				18.767		
777				11.014.561				11.014.561		
TOTAL 77				11.014.561				11.014.561		
TOTAL 7			191.500	195.628.319			191.500	195.628.319		

Résultat										19.206.304
----------	--	--	--	--	--	--	--	--	--	------------

Résultat ONB										
--------------	--	--	--	--	--	--	--	--	--	--

TOTAL	554.902.067	554.902.067	196.503.377	216.113.282	658.307.374	638.697.469	1.409.712.818	1.409.712.818	599.733.719	599.733.719
-------	-------------	-------------	-------------	-------------	-------------	-------------	---------------	---------------	-------------	-------------

ACTIF	Exercice 2014			Exercice 2013
	BRUT	AMORTISSEMENTS PROVISIONS	NET	
ACTIF IMMOBILISE				
<u>Immobilisations incorporelles</u>				
201 Frais d'établissement				
203 Frais de recherche et de développement	2.192.784	2.192.784		438.557
205 Concessions et droits similaires	56.653.236	25.236.251	31.416.985	33.940.624
206 Droit au bail				
208 Autres immobilisations incorporelles				
237 Avances et acomptes				
232 Immobilisations incorporelles en cours				
<u>Immobilisations corporelles</u>				
211 Terrains				
212 Aménagements de terrains				
213 Constructions	76.042.202	61.526.919	14.515.283	17.928.939
214 Constructions sur soi d'autrui				
215 Installations techniques, matériels, outillage	81.009.540	76.227.262	4.782.278	3.933.596
216 Collections				
218 Autres immobilisations	103.699.213	81.165.604	22.533.609	28.424.601
231 Immobilisations corporelles en cours				
238 Avances et acomptes				
<u>Immobilisations financières</u>				
261 Participations et créances rattachées à la participation				
271 Titres immobilisés (droits de propriété)				
272 Titres immobilisés (droits de créance)				

ACTIF	Exercice 2014			Exercice 2013
	BRUT	AMORTISSEMENTS PROVISIONS	NET	
<u>Immobilisations financières</u>				
274 Prêts				
275 Dépôts et cautionnements versés				
277 Autres créances immobilisées				
TOTAL 1	319.596.975	246.348.820	73.248.155	84.666.317
ACTIF CIRCULANT				
<u>Stocks en cours</u>				
371 Marchandises (à revendre en l'état)				
<u>Créances d'exploitation : Clients</u>				
411 Clients divers	5.543.718		5.543.718	2.565.343
<u>Créances d'exploitation : autres</u>				
429 Déficit et débets des régisseurs				
438 Produits à recevoir CPS				
4411 Subventions d'investissement				
4417 Subventions d'exploitation				
445 TVA				
462 Créances sur cession d'immobilisations				
463 Autres comptes débiteurs				
458 Comptabilités distinctes rattachées				
4581 Maîtrise d'ouvrage				
443 Opérations part. avec état et collectivités				

ACTIF	Exercice 2014			Exercice 2013
	BRUT	AMORTISSEMENTS PROVISIONS	NET	
<u>Créances d'exploitation : autres</u>				
4684 Produits à recevoir sur RA				
4687 Produits à recevoir				
<u>Créances diverses</u>				
50 Valeurs mobilières de placement				
5117 Chèques impayés				
515 Compte au Trésor	152.991.933		152.991.933	131.220.018
543 Régie d'avance				
545 Régie de recettes				
531 Calsse				
TOTAL 2	158.535.651		158.535.651	133.785.361
COMPTES DE REGULARISATION				
<u>Comptes de régularisation</u>				
481 Charges à répartir				
472 Dépenses à régulariser				
486 Charges constatées d'avance				
TOTAL 3				
TOTAL GENERAL	478.132.626	246.348.820	231.783.806	218.451.678

PASSIF	Exercice 2014	Exercice 2013
	NET	NET
CAPITAUX PROPRES		
102 Affectations		
103 Biens remis en pleine propriété des établissements		
106 Réserves	162.258.843	107.835.209
110 Report à nouveau (solde créditeur)		
119 Report à nouveau (perte)		
120 Résultat de l'exercice (bénéfices)	19.206.304	54.423.634
129 Résultat de l'exercice (pertes)		
13 Subventions d'investissement	38.478.173	49.492.734
TOTAL 1	219.943.320	211.751.577
PROVISIONS		
15 Provisions pour risques et charges		
TOTAL 2		
DETTES		
<u>Dettes Financières</u>		
16 sauf 165 Emprunts auprès des établissements		
165 Dépôts et cautionnements reçus		
519 Concours bancaires courants		
<u>Dettes d'exploitation: Fournisseurs</u>		
401 Fournisseurs	2.688.841	1.648.326

PASSIF	Exercice 2014	Exercice 2013
	NET	NET
<u>Dettes d'exploitation: Fournisseurs</u>		
408 Fournisseurs-Factures non parvenues		
<u>Dettes d'exploitation: Fiscales et sociales</u>		
421 Personnel		277.583
427 Oppositions		
431 CPS	5.722.188	4.358.758
438 Autres charges sociales		
428 Personnel - Charges à payer		
445 TVA		
<u>Dettes d'exploitation: Dettes diverses</u>		
404 Fournisseurs d'immobilisation	1.987.673	
407 Oppositions		
4191 Avances et acomptes reçus		
4582 Maîtrise d'ouvrage		
466 Crédoiteurs divers	1.441.784	136.163
467 Autres comptes créditeurs		
4662 Charges à payer sur RA		
473 Recettes à transférer		
TOTAL 3	11.840.486	6.420.830
COMPTES DE REGULARISATION		
4386 Autres charges à payer		

110 CENTRE DES METIERS DE LA MER DE POLYNESIE FRANCAISE

Ucg : B10

PASSIF	Exercice 2014	Exercice 2013
	NET	NET
471 Recettes à classer		279.271
487 Produits constatés d'avance		
4781 Frais de poursuites		
448 Territoire Charges à payer		
477 Gain au change		
TOTAL 4		279.271
TOTAL GENERAL	231.783.806	218.451.678

Total Classe 1	219.943.320
Fonds de roulement consolidé des provisions pour créances douteuses	146.695.165

CHARGES (hors taxes)	Exercice 2014	Exercice 2013
CHARGES D'EXPLOITATION		
<u>Coût d'achat des marchandises vendues dans l'exercice</u>		
607,608 Achats de marchandises		
6037 Variation des stocks de marchandises		
609 Rabais, remises, ristournes obtenus sur achat		
CONSOMMATION DE L'EXERCICE EN PROVENANCE DES TIERS		
<u>Achats stockés d'approvisionnements</u>		
	7.579.058	8.308.834
601 Achats de matières premières		
602 Autres approvisionnements		
603 sauf 6037 Variation des stocks d'approvisionnement		
61 Achats de sous-traitance	3.869.664	4.435.763
604,605,606 Achats non stockés de matière et fournitures	3.709.394	3.873.071
<u>Services extérieurs</u>		
	23.982.589	13.275.563
621 Personnel intérimaire		
62 sauf 621 Autres	23.982.589	13.275.563
IMPOTS, TAXES ET VERSEMENTS ASSIMILES		
<u>Impôts</u>		
	74.207	74.982
63 Impôts	74.207	74.982
<u>Charges de personnel</u>		
	96.970.217	86.340.299
641 Rémunération du personnel permanent	74.184.700	66.642.724
643 Rémunération du personnel sur crédits	1.889.836	1.811.298
644 Rémunération du personnel recruté sur convention		

CHARGES (hors taxes)	Exercice 2014	Exercice 2013
<u>Charges de personnel</u>		
645 Charges sociales	20.772.681	17.775.940
646,647,648 Autres	123.000	110.337
<u>Autres charges</u>		
65 Autres charges de gestion courante	27.126.281	15.826.275
<u>Charges financières</u>		
686 Dotations aux amortissements et aux provisions		
661 Charges d'intérêts		
665 Escomptes accordés		
666 Pertes au change		
667 Charge nette sur cession de valeurs mobilières de placement		
668 Autres charges financières		
<u>Charges exceptionnelles</u>		
671 Charges exceptionnelles sur opérations de l'exercice	13.200	
672 Charges exceptionnelles sur exercices antérieurs	13.200	
675 Valeur comptable des éléments d'actif cédés		
678 Autres charges exceptionnelles sur opérations en capital		
<u>Dotations aux amortissements et aux provisions</u>	20.484.963	35.869.826

CHARGES (hors taxes)	Exercice 2014	Exercice 2013
<u>Dotations aux amortissements et aux provisions</u>		
681 Sur immobilisations : dotations aux amortissements et aux provisions (€)	20.484.963	25.230.154
687 Dotations aux amortissements et aux provisions (charges exceptionnelles)		10.639.672
<u>Impôts sur les bénéfices</u>		
69 Impôts sur les bénéfices		
Sous - total	176.230.515	159.695.779
Solde créditeur : Bénéfice	19.206.304	54.423.634
TOTAL GENERAL	195.436.819	214.119.413

PRODUITS (hors taxes)	Exercice 2014	Exercice 2013
PRODUITS D'EXPLOITATION		
707 Ventes de marchandises vendues dans l'exercice		
<u>Production vendue</u>	11.072.500	8.407.000
701 702 703 Ventes		
704 Travaux		
705 706 708 Prestations de services et études, activités annexes	11.072.500	8.407.000
709 Rabais, remises et ristournes accordées par l'établissement		
Montant net du chiffre d'affaires	11.072.500	8.407.000
<u>Production stockée</u>		
7133 En cours de production de biens		
7134 En cours de production de services		
7135 Produits		
<u>Production immobilisée</u>		
72 Production immobilisée		
<u>Subvention d'exploitation</u>	169.613.365	169.613.312
74 Subvention d'exploitation	169.613.365	169.613.312
<u>Reprises sur amortissements et provisions</u>		
78 Reprises sur amortissements et provisions		
<u>Transferts de charges</u>		
79 Transferts de charges		
<u>Autres produits</u>	3.717.626	4.260.939

PRODUITS (hors taxes)	Exercice 2014	Exercice 2013
<u>Autres produits</u>		
75 Autres produits	3.717.626	4.260.939
PRODUITS FINANCIERS		
<u>Produits financiers</u>	18.767	
761 De participation		
762 D'autres immobilisations financières		
763 D'autres créances		
764 Revenus de valeurs mobilières de placement		
765 Escomptes obtenus	18.767	
766 Gains de change		
767 Produits nets sur cessions de valeurs mobilières de placement		
768 Autres produits financiers		
PRODUITS EXCEPTIONNELS		
<u>Produits exceptionnels</u>	11.014.561	31.838.162
771 Produits exceptionnels sur opérations de gestion		6.872
775 Produits de cessions d'éléments d'actifs		11.703.000
776 Produits issus de la neutralisation des amortissements		
777 Quote-part des subventions d'investissement virée au résultat	11.014.561	20.128.290
778 Autres produits exceptionnels		
774 Produits exceptionnels ope. antérieures		
Sous - total	195.436.819	214.119.413
TOTAL GENERAL	195.436.819	214.119.413

VALEURS INACTIVES

110 CENTRE DES METIERS DE LA MER DE POLYNESIE FRANCAISE

EXERCICE 2014

DESIGNATION DES COMPTES		DEBIT			CREDIT			SOLDE	
COMPTE	INTITULE	Balance d'entrée	Année en cours	TOTAL	Balance d'entrée	Année en cours	TOTAL	Débit	Créditeur

NEANT

BALANCE DEFINITIVE DE L'EXERCICE 2014

110 INSTITUT DE FORMATION MARITIME - PECHE ET COMMERCE

COMPTES	DEBIT	CREDIT
1068		162.258.843
120		19.206.304
131		25.780.000
1318		134.299.266
139	25.780.000	
13918	95.821.093	
203	2.192.784	
20531	47.678.636	
20532	8.974.600	
21357	76.042.202	
21537	45.894.833	
21547	21.338.603	
21548	13.658.480	
21557	117.624	
21817	1.918.927	
21818	294.000	
21827	65.013.246	
21831	7.062.523	
21832	18.884.107	
21847	10.526.410	
2803		2.192.784
280531		21.040.851
280532		4.195.400
281357		61.526.919
281537		44.739.331
281547		17.735.351
281548		13.658.480
281557		94.100

BALANCE DEFINITIVE DE L'EXERCICE 2014

110 INSTITUT DE FORMATION MARITIME - PECHE ET COMMERCE

COMPTES	DEBIT	CREDIT
281817		1.918.927
281818		294.000
281827		49.199.642
2818317		6.449.651
2818327		15.216.812
281847		8.086.572
4012		2.688.841
4042		1.987.673
411113	1.077.718	
411114	4.466.000	
431		5.722.188
4661		1.441.731
4664		53
515	152.991.933	
TOTAUX	599.733.719	599.733.719

Le comptable soussigné, affirme véritable, sous les peines de droit, le présent compte financier. Il affirme, en outre, et sous les mêmes peines, que les opérations portées dans ce compte sont, sans exception, toutes celles qui ont été faites pour le service de l'Etablissement et qu'il n'en existe aucune autre à sa connaissance.

Vu et mis en état d'examen:
sur chèque n° _____
par _____
de la _____
le 23 FEV. 2015
(n° _____)
(n° _____)

A Papeete, le 23/02/2015
Yves GATTY
Trésorier-Payeur
de la Polynésie Française
006
TANITI

Pour le Trésorier-Payeur Général
Le Fondateur de Pouvoir,
Céline Leray
Céline LERAY

L'Ordonnateur soussigné certifie l'exactitude du montant des mandats de dépenses et du montant des titres de recette inscrits au présent compte financier.

A Papeete, le 28.05.2015
[Signature]



Adopté par le conseil d'Administration dans sa séance du

A Papeete, le 28.05.2015

Le président du conseil d'Administration,



**CENTRE DES METIERS DE LA MER DE POLYNESIE
FRANCAISE**


ATTESTATION DE CONFORMITE

L'ordonnateur soussigné certifie que les montants des opérations budgétaires mentionnés sur la balance générale au 31/12/2014 correspondent à la totalité des opérations budgétaires mandatées et mises en recouvrement par l'établissement au titre de l'exercice 2014

Cette attestation remplace la validation générale portée sur les derniers bordereaux de mandats et de titres.
Celle-ci n'est plus possible du fait de la non intégration dans Poly-GF du montant des rejets effectués par le comptable dans le cumul des émissions des mandats et des ordres de recette.

A Papeete,
Le 28.05.2015.

L'ordonnateur



**ASSEMBLÉE
DE LA
POLYNÉSIE FRANÇAISE**

NOR : IFM1401602DL

DÉLIBÉRATION N° 2014-120/APF

DU 27 NOVEMBRE 2014

portant approbation du compte financier du Centre des métiers de la mer de Polynésie française pour l'exercice 2013 et affectation de son résultat

L'ASSEMBLÉE DE LA POLYNÉSIE FRANÇAISE

Vu la loi organique n° 2004-192 du 27 février 2004 modifiée portant statut d'autonomie de la Polynésie française, ensemble la loi n° 2004-193 du 27 février 2004 modifiée complétant le statut d'autonomie de la Polynésie française ;

Vu la délibération n° 95-205 AT du 23 novembre 1995 modifiée portant adoption de la réglementation budgétaire, comptable et financière de la Polynésie française et de ses établissements publics ;

Vu la délibération n° 80-20 AT du 14 février 1980 modifiée portant création d'un Centre des métiers de la mer de Polynésie française;

Vu l'arrêté n° 852 CM du 4 juin 2014 portant transformation et réorganisation de l'Institut de formation maritime - pêche et commerce en Centre des métiers de la mer de Polynésie française;

Vu l'arrêté n° 1241 CM du 21 août 2014 soumettant un projet de délibération à l'assemblée de la Polynésie française ;

Vu la lettre n° 3749/2014/APF/SG du 18 novembre 2014 portant convocation en séance des représentants à l'assemblée de la Polynésie française ;

Vu le rapport n° 151-2014 du 12 novembre 2014 de la commission des ressources marines, des mines et de la recherche ;

Dans sa séance du 27 novembre 2014 ;

A D O P T E :

Article 1^{er}.- Le montant définitif des recettes du compte financier du Centre des métiers de la mer de Polynésie française pour l'exercice 2013 est arrêté à la somme de DEUX CENT CINQUANTE QUATRE MILLIONS QUATRE CENT QUATRE VINGT DEUX MILLE HUIT CENT TRENTE NEUF FRANCS CFP (254 482 839 F CFP) se décomposant comme suit :

Section I de fonctionnement	214 119 413 F CFP
Section II d'investissement	40 363 426 F CFP
TOTAL	254 482 839 F CFP

Article 2.- Le montant définitif des dépenses du compte financier du Centre des métiers de la mer de Polynésie française pour l'exercice 2013 est arrêté à la somme de CENT QUATRE VINGT QUATRE MILLIONS HUIT CENT QUATRE VINGT TROIS MILLE QUATRE CENT VINGT SEPT FRANCS CFP (184 883 427 F CFP) se décomposant comme suit :

Section I de fonctionnement	159 695 779 F CFP
Section II d'investissement	25 187 648 F CFP
TOTAL	184 883 427 F CFP

Article 3.- Le compte financier du Centre des métiers de la mer de Polynésie française pour l'exercice 2013 annexé à la présente délibération, est définitivement fixé ainsi qu'il suit :


	Section I FONCTIONNEMENT	Section II OPÉRATIONS EN CAPITAL	TOTAL
RECETTES (en F CFP)	214 119 413	40 363 426	254 482 839
DÉPENSES (en F CFP)	159 695 779	25 187 648	184 883 427
RÉSULTATS	54 423 634	15 175 778	69 599 412


Article 4.- Le résultat d'exploitation de l'exercice 2013, soit un excédent de 54 423 634 CFP, est affecté au compte :

- 1068 : Autres réserves	54 423 634 F CFP
--------------------------------	------------------

Article 5.- Au 31 décembre de l'exercice 2013, le fonds de roulement du Centre des métiers de la mer de Polynésie française est de CENT VINGT SEPT MILLIONS QUATRE VINGT CINQ MILLE DEUX CENT SOIXANTE FRANCS CFP (127 085 260 F CFP).

Article 6.- Le Président de la Polynésie française est chargé de l'exécution de la présente délibération qui sera publiée au *Journal officiel* de la Polynésie française.

La secrétaire,

 Loïs SALMON-AMARU

Le président,

 Marcel TUIHANI

BORDEREAU D'EMISSION DES TITRES DE RECETTE

~~Dernier~~ BORDEREAU DE TITRE DE LIQUIDATION 2014
 ARRÊTÉ À LA SOMME DE DEUX CENT SEIZE MILLIARDS CENT TREIZE
 MILLIARDS DEUX CENT QUATRE VINGT DEUX

Le soussigné, Ordonnateur CENTRE DES METIERS DE LA MER DE P.F.,
 commande à Monsieur le Payeur de la Polynésie Française, de bien vouloir intégrer dans ses écritures
 (s) 1 titre(s) de recette(s) ci-joint(s), numéroté(s) de 190 à 190
 mis pour la somme de 35 000 F CFP
 dont le détail par imputation figure ci-après.

PAPEETE le 15/12/14
 L'Ordonnateur délégué,

Le Directeur
 François VOIRIN



Budget : BP
 N° Bordereau : 55
 N° Feuille : 1 / 1
 Date émission : 15/12/14
 Exercice : 2014

1370

PRISE EN CHARGE	N° Ordre Ann/Réd.	DEBITEUR	IMPUTATION			MONTANT HT et TVA non collectée à annuler/réduire	MONTANT TVA collectée à annuler/réduire	MONTANT TTC En F CFP	REGLEMENT
			Article	Parag.	Prog.				
	190	UTIA TANETAIA	706			35 000 35 000	0 0	35 000 35 000	
		TOTAL du Bordereau				35 000	0	35 000	
		RAPPEL CUMULS antérieurs				216 078 282	0	216 078 282	
		TOTAL GENERAL				216 113 282	0	216 113 282	

cumul 5/2/15

BORDEREAU DES ORDRES D'ANNULATION/REDUCTION DE RECETTE

Budget BP
 N° Bordereau 3
 Date émission 16/12/2014
 Exercice 2014

Je soussigné, Le Chef du budget CMMPF,
 demande à Monsieur Le Payeur de la Polynésie Française,
 de bien vouloir intégrer dans ses écritures les 1 titres de recettes ci-joints,
 numérotés de 3 à 3 émis pour la somme de 20000 F CFP dont le
 détail par imputation figure ci-après.

PAPEETE le 16/12/2014 Le Directeur
 L'Ordonnateur délégué François VOIRIN



1370

PRISE EN CHARGE	N° Ordre Ann/Réd	DEBITEUR	IMPUTATION			MONTANT HT et TVA non collectés à annuler/réduire	MONTANT TVA collectée à annuler/réduire	MONTANT TTC En F CFP	REGLEMENT
			Article	Parag.	Prog.				
	3	ITCHNER HOWARD WILFRED PITOHI	706			20.000	0	20.000	
						20.000	0	20.000	
		Total Bordereau				20.000	0	20.000	
		RAPPEL CUMULS antérieurs				171.500	0	171.500	
		TOTAL GENERAL				191.500	0	191.500	

document 5/2/15

Assignés sur la caisse
DU PAYEUR DE POLYNESIE
FRANÇAISE

BUDGET BUDGET PRINCIPAL
ORDONNATEUR CMMPPF

FEUILLET 2
EXERCICE 2014

NOM ET ADRESSE DU CREANCIER COMPTE A CREDITER (1)	Somme nette revenant au créancier en monnaie locale (2)	REFERENCES DU MANDATEMENT - Objet de la dépense - Pièces justificatives							Somme mandatés en devise CFP (11)	CONTRE VALEUR en monnaie locale (F CFP)			Retenues et Oppositifs		TOTAL PAR CHAPITRE (17)	
		Année d'orig. (3)	Date d'émission (4)	N° du bord. (5)	N° du mandat (6)	N° diéque ou de l'ordre de paiement (7)	IMPUTATION			Montant TTC et TVA non déductible (12)	Montant TVA déductible (13)	Montant TTC (14)	Code RET. (15)	Montant EN MONNAIE LOCALE (16)		
							Article (8)	Paragr. (9)								S- Par/Prog (10)
CAISSE DE PREVOYANCE SOCIALE P 1 7468 SOCREDO 0001 70791800006 97 SOCREDO	54 936	2014	31/12/14	344	387	641				2 366		2 366			2 366	
						645				6 790		6 790		6 790		
						641				2 366		2 366		2 366		
						645				6 790		6 790		6 790		
						641				2 366		2 366		2 366		
						645				6 790		6 790		6 790		
						641				2 366		2 366		2 366		
						645				6 790		6 790		6 790		
						641				2 366		2 366		2 366		
						645				6 790		6 790		6 790		
						641				2 366		2 366		2 366		
						645				6 785		6 785		6 785		
						645				5		5		5		
								54 936		54 936						
TOTAL	107 348								107 348	0	107 348					
Arrêté le présent bordereau-journal des mandats à la somme figurant colonne 14						I - TOTAL du présent bordereau										
Le Directeur-Ordonnateur François VOIRIN						II - A déduire (mandatements non admis)								DEVISE		
						III - CUMUL bordereaux précédents				196 204 529	0	196 204 529				
						IV - Montant général des mandatements admis				196 311 877	0	196 311 877				