

**ASSEMBLÉE
DE LA
POLYNÉSIE FRANÇAISE**

Commission de l'économie, des finances,
du budget et de la fonction publique

Papeete, le 12 SEP. 2013

N° 99-2013

RAPPORT

Document mis
en distribution
Le 12 SEP. 2013

relatif à un projet de délibération portant approbation du compte financier de l'exercice 2012 de l'Institut de la statistique de la Polynésie française et affectation de son résultat,

présenté au nom de la commission de l'économie, des finances, du budget et de la fonction publique,

par Mesdames les représentantes Loïs SALMON-AMARU
et Maina SAGE

Monsieur le Président,
Mesdames, Messieurs les représentants,

Par lettre n° 4230/PR du 25 juillet 2013, le Président de la Polynésie française a transmis aux fins d'examen par l'assemblée de la Polynésie française, un projet de délibération portant approbation du compte financier de l'exercice 2012 de l'Institut de la statistique de la Polynésie française et affectation de son résultat.

En l'application des dispositions de l'article 173 de la délibération n° 95-205 AT du 23 novembre 1995 modifiée portant adoption de la réglementation budgétaire, comptable et financière de la Polynésie française et de ses établissements publics, un projet de délibération portant approbation du compte financier de l'année 2012 de l'établissement public dénommé « Institut de la statistique de la Polynésie française » et portant affectation des résultats doit être adressé à notre assemblée.

Le document qui est soumis à notre appréciation a été examiné par le conseil d'administration de l'établissement dans sa séance du 18 juin 2013.

1. RAPPEL DES MISSIONS ET DES MOYENS

1-1. Missions

Établissement public à caractère administratif créé par délibération n° 76-50 du 9 juillet 1976 modifiée, l'Institut de la statistique de la Polynésie française (ISPF) dispose de compétences et d'un champ d'action identiques à ceux dévolus à un organisme national de statistiques : collecte par voie d'enquêtes, administration de répertoires, traitement, analyse et diffusion de l'information à caractère économique et social, coordination du système statistique public.

L'Institut est géré par un conseil d'administration, présidé par le ministre en charge de l'économie.

1-2 Les effectifs réels

Au 31 décembre 2012, l'ISPF dispose de 49 postes budgétaires. Sur ces 49 postes budgétaires, l'Institut compte 2 cadres A de l'INSEE, de statut FEDA (*fonctionnaire d'État détachés ou assimilé*), 25 agents permanents relevant de la convention collective des agents non fonctionnaires de l'administration (*ANFA*) dont 1 agent mis à disposition du syndicat CSIP, 13 agents permanents appartenant à la fonction publique du Pays, ainsi que 9 agents non titulaires sous contrat à durée déterminée (*dans l'attente de l'organisation des concours administratifs*).

Ces 9 postes budgétaires relevant de la fonction publique du Pays et occupés par des agents non titulaires (ANT) se répartissent comme suit :

- 6 postes de catégorie A : 2 responsables de département (*indice des prix et administratif-financier*), 2 chargées d'études (*BTP et tourisme*), les ingénieurs « *webmaster* » et cartographe ;
- 2 postes de catégorie B : 1 administrateur du réseau informatique (*filière technique*) et 1 assistant d'études dans le domaine du tourisme ;
- 1 poste de catégorie C : 1 agent d'exploitation touristique.

1-3 Les moyens financiers

1-3-1 Les ressources en section de fonctionnement

En F.CFP

Fonctionnement	2010		2011		2012	
Subvention Polynésie française	312 000 000	73 %	400 000 000	98 %	380 000 000	61 %
Autres subv.	0	0 %	3 314 048	1 %	233 843 763	38 %
Ressources propres	2 905 205	1 %	2 116 200	1 %	1 105 985	0 %
Autres ressources	109 945 425	26 %	1 651 292	0 %	4 022 231	1 %
Total	424 850 630	100 %	407 081 540	100 %	618 971 979	100 %

La subvention de la Polynésie française est la contribution principale des ressources de l'Institut.

Les autres subventions sont composées par le versement de la subvention du recensement de la population de 2012, d'un montant de 230,1 millions de F CFP, et par le reliquat de la subvention du recensement de la population de 2007, d'un montant de 3,7 millions de F CFP.

Les ressources propres sont constituées des recettes liées aux avis de situation du répertoire des entreprises, de travaux informatiques.

Les autres ressources proviennent de l'affectation de la « *quote-part des subventions d'investissement virée au résultat de l'exercice* » et de « *produits exceptionnels sur opérations de gestion* ».

1-3-2 Les ressources en section d'investissement

EN F.CFP

Investissement	2010		2011		2012	
Subvention d'équipement	0	0 %	0	0 %	0	0 %
Autres subv.	0	0 %	0	0 %	0	0 %
Concession et droits	0	0 %	0	0 %	0	0 %
Immobilisations	0	0 %	275 000	3 %	0	0 %
Amortissements des immo.	13 197 342	100 %	8 431 563	97 %	6 258 612	100 %
Total	13 197 342	100 %	8 706 563	100 %	6 258 612	100 %

En 2012, les recettes d'investissement sont constituées des immobilisations et des amortissements pour un montant total de 6,3 millions de F CFP.

2 - LES FAITS FINANCIERS MARQUANTS DE L'EXERCICE

Le budget de l'Institut comprend, d'une part, les dépenses et recettes propres au fonctionnement courant de l'établissement et, d'autre part, celles relatives à la réalisation du recensement de la population de 2012.

Le budget primitif pour l'exercice 2012 a été arrêté en dépenses et en recettes à 676,8 millions de F CFP. L'équilibre était réalisé par une reprise initiale de 12,4 millions de F CFP sur un fonds de roulement qui s'élevait, au 31 décembre 2011, à 65,9 millions de F CFP.

Le budget primitif a été modifié en milieu d'année, pour être arrêté, tant en dépenses qu'en recettes, à 671,1 millions de F CFP, l'équilibre étant réalisé par une reprise de 5,8 millions de F CFP sur le fonds de roulement.

3 - EXAMEN DU COMPTE FINANCIER

3-1 Exécution du budget de l'exercice

3-1-1 Les grandes masses

En F.CFP

	2010	2011	2012		
	Total	Total	Fonctionnement	Investissement	Total
Recettes	438 047 972	415 788 103	618 971 979	6 258 612	625 230 591
Dépenses	424 303 033	418 557 718	612 613 974	3 213 551	615 827 525
Résultat	13 744 939	-2 769 615	6 358 005	3 045 061	9 403 066

Après un exercice précédent déficitaire, l'Institut enregistre un résultat excédentaire en 2012.

Le recensement de la population n'a pas eu d'incidence sur le budget général de l'Institut. En effet, les dépenses effectuées sont équilibrées par des recettes équivalentes. Le détail par budget :

En F.CFP

Opérations	Section de fonction.	Section d'invest.	Total
Recettes			
Budget général	388 843 998	6 258 612	395 102 610
Recensement de la population code programme	230 127 981	0	230 127 981
Total	618 971 979	6 258 612	625 230 591
Dépenses			
Budget général	386 297 240	0	386 297 240
Recensement de la population code programme	226 316 734	3 213 551	229 530 285
Total	612 613 974	3 213 551	615 827 525
Résultat			
Budget général	+ 2 546 758	+ 6 258 612	+ 8 805 370
Recensement de la population code programme	+ 3 811 247	- 3 213 551	+ 597 696
Total	+ 6 358 005	+ 3 045 061	+ 9 403 066

3-1-2 Les éléments du résultat (section de fonctionnement)

En F.CFP

Charges	2010	2011	2012	Produits	2010	2011	2012
Ch. d'exploit.	414 507 952	416 315 439	612 170 251	Prod. d'exploit.	418 762 615	406 536 844	618 970 779
dont personnel	320 216 797	327 195 941	501 827 376				
Ch. financières	1 766	28 760	1 443	Prod. financiers	2 275	41 894	700
Ch. exception.	429 900	749 800	442 280	Prod. exception.	6 085 740	502 802	500
Total charges	414 939 618	417 093 999	612 613 974	Total produits	424 850 630	407 081 540	618 971 979
Solde créditeur (bénéfice)	9 911 012	0	6 358 005	Solde débiteur (perte)	0	10 012 459	0
Total général	424 850 630	417 093 999	618 971 979	Total général	424 850 630	417 093 999	618 971 979

Les charges d'exploitation sont en hausse (+ 47 %) par rapport à 2011 en raison du recensement de la population. En 2012, les charges de personnel ont représenté 82 % de l'ensemble des charges d'exploitation (contre 77,3 % en 2010 et 78,6 % en 2011).

Les charges financières de l'Institut et les charges exceptionnelles, en baisse, demeurent marginales. L'évolution des trois derniers exercices est la suivante :

En F.CFP

	2010	2011	2012
Résultat d'exploitation	4 254 663	-9 778 595	6 800 528
Résultat financier	509	13 134	-743
Résultat exceptionnel	5 655 840	-246 998	-441 780
Total	9 911 012	-10 012 459	6 358 005
Opérations non budgétaires	0	0	0
Résultat de l'exercice	9 911 012	-10 012 459	6 358 005

En 2012, le résultat d'exploitation est excédentaire. Le résultat financier déficitaire résulte des pertes au change, ce résultat est toutefois négligeable. Le résultat exceptionnel est déficitaire.

Les charges

• En section de fonctionnement

En F.CFP				
Nature des charges	2010	2011	2012	var 12/11
60 Achats et variations de stocks	10 321 565	9 000 177	25 373 281	182 %
61 Services extérieurs	38 633 867	39 203 757	38 782 399	-1 %
62 Autres services extérieurs	30 784 098	30 598 800	38 500 380	26 %
63 Impôts, taxes et versements assimilés	104 000	650 802	114 453	-82 %
64 Charges de personnel	320 216 797	327 195 941	501 827 376	53 %
65 Autres charges de gestion courante	1 250 283	1 234 399	1 313 750	6 %
66 Charges financières	1 766	28 760	1 443	-95 %
67 Charges exceptionnelles	429 900	749 800	442 280	-41 %
68 Dotations aux amortissements	13 197 342	8 431 563	6 258 612	-26 %
Total des charges	414 939 618	417 093 999	612 613 974	47 %

Les charges augmentent par rapport à l'exercice précédent (+ 47 %) pour s'établir à 612, 6 millions de F CFP.

Chapitre 60 - Achats et variations de stocks : les dépenses liées au recensement de la population expliquent la hausse des dépenses par rapport à l'exercice précédent.

Chapitre 61 - Achats de sous-traitance et services extérieurs : les moindres travaux d'entretien et de réparation de matériel ont permis de réduire de 1 % les dépenses. Les loyers et charges représentent 93 % des services extérieurs.

Chapitre 62 - Autres services extérieurs : avec le recensement de la population, le coût des autres services extérieurs a augmenté (+ 26 %). Cette opération quinquennale a généré des dépenses supplémentaires : impression des questionnaires, campagne de communication, déplacements dans les îles, frais de tournée, locations de voiture, etc.

Chapitre 63 - Impôts, taxes et versements assimilés : cette dépense a baissé car le paiement des droits d'enregistrement et de timbre concernant le renouvellement du bail des locaux, qui intervient tous les 3 ans, a été payé en 2011.

Chapitre 64 - Charges de personnel : la hausse des charges de personnel (+ 53 % *par rapport à 2011*) est notamment due à la réalisation du recensement de la population qui a nécessité le recrutement de 780 agents. Le détail des charges de personnel par budget :

En F.CFP					
	Charges de personnel	2010	2011	2012	var 12/11
	Rémunération du personnel permanent				
641	Budget général	245 421 668	248 238 581	247 777 652	0 %
641	Budget recensement de la population	0	0	13 219 858	-
	Rémunération du personnel sur crédits				
643	Budget général	14 378 943	10 591 796	5 221 899	-51 %
643	Budget recensement de la population	0	0	133 345 829	-
	Charges sociales et de prévoyance				
645	Budget général	66 067 881	67 719 986	64 518 327	-5 %
645	Budget recensement de la population	0	0	37 150 496	-
	Autres charges sociales				
647	Budget général	541 300	645 578	526 715	-18 %
647	Budget recensement de la population	0	0	66 600	-

Chapitre 65 - Autres charges de gestion courante : les dépenses liées aux redevances pour licences sont en hausse.

Chapitre 66 - Charges financières : ces charges sont liées aux pertes de change.

Chapitre 67 - Charges exceptionnelles : ce sont les dépenses relatives à la participation financière au titre des travailleurs handicapés.

Chapitre 68 - Dotations aux amortissements : elles sont en baisse par rapport à 2010.

• En section d'investissement

En F.CFP

Dépenses d'investissement	2010	2011	2012	var 12/11
13 Subventions d'investissement	5 189 420	227 802	0	-
20 Immobilisations incorporelles	927 541	644 989	492 658	-24 %
21 Immobilisations corporelles	3 246 454	590 928	2 720 893	360 %
Total des dépenses d'investissement	9 363 415	1 463 719	3 213 551	120 %

Les dépenses d'investissement, en hausse, sont liées au recensement de la population.

Les produits d'exploitation

En F.CFP

Recettes de fonctionnement	2010	2011	2012	var 12/11
70 Ventes de prod. fab., prest. de serv.	2 905 205	2 116 200	1 105 985	-48 %
74 Subventions d'exploitation	312 000 000	403 314 048	613 843 763	52 %
75 Autres produits de gestion courante	103 857 410	1 106 596	4 021 031	263 %
76 Produits financiers	2 275	41 894	700	-98 %
77 Produits exceptionnels	6 085 740	502 802	500	-100 %
Total des recettes de fonctionnement	424 850 630	407 081 540	618 971 979	52 %

Chapitre 70 - Vente de marchandises : les ventes de produits finis sont en baisse. En effet, depuis novembre 2009, l'avis de situation au répertoire des entreprises est gratuit via le site web de l'ISPF.

Chapitre 74 - Subvention d'exploitation : la hausse des subventions d'exploitation est due à l'apport de la subvention de l'INSEE relative au recensement de la population. La subvention du Pays, de 380 millions de F CFP, est en baisse de 20 millions de F CFP par rapport à 2011.

Chapitre 75 - Autres produits de gestion courante : ils comprennent les indemnités journalières et les cotisations patronales de l'exercice précédent. La taxe statistique affectée à l'Institut de janvier à juillet 2010 continue d'être recouvrée, mais la recette reste marginale.

Chapitre 76 - Produits financiers : les gains au change, en baisse, restent marginaux.

Chapitre 77 - Produits exceptionnels : peu de produits exceptionnels.

3-2 L'évolution de la structure financière de l'établissement

En F.CFP

Actif	2010	2011	2012	Passif	2010	2011	2012
Actif immobilisé	21 061 319	13 590 673	10 545 612	Capitaux propres	89 746 005	79 505 744	85 863 749
Actif circulant	85 175 823	82 294 144	134 176 699	Provisions	0	0	
				Dettes	16 517 469	16 379 073	56 471 927
Régularisation	26 832	0		Régularisation	500	0	2 386 635
Total	106 263 974	95 884 817	144 722 311	Total	106 263 974	95 884 817	144 722 311

La situation patrimoniale

Au titre de l'actif, l'actif immobilisé représente la valeur nette des immobilisations, soit leur valeur brute diminuée des amortissements.

L'actif circulant regroupe les éléments du patrimoine qui n'ont généralement pas vocation à rester durablement dans l'établissement.

Au titre du passif, les capitaux propres augmentent de 6,4 millions de F CFP.

En F.CFP

Variation des capitaux propres	2010	2011	2012
Affectation			
Réserves	24 667 444	20 833 517	13 633 517
Report à nouveau (solde créditeur)	54 939 747	68 684 686	65 872 227
Report à nouveau (perte)			
Résultat de l'exercice (bénéfices)	+ 9 911 012		+ 6 358 005
Résultat de l'exercice (perte)		- 10 012 459	
Subvention d'investissement	227 802	0	
Total	89 746 005	79 505 744	85 863 749

3-3 Affectation des résultats

À la clôture de l'exercice 2012, le compte financier de l'Institut de la statistique de la Polynésie française présente un résultat global positif de 9 403 066 F CFP F CFP. Ce solde excédentaire vient augmenter le fonds de roulement de l'établissement, qui passe de 65 915 071 F CFP en début d'exercice à 75 318 137 F CFP à la clôture de l'exercice budgétaire 2012

Évolution du fonds de roulement (FDR)

31/12/2009	var. 2010	31/12/2010	Var. 2011	31/12/2011	Var. 2012	31/12/2012
54 939 747	+ 13 744 939	68 684 686	- 2 769 615	65 915 071	+ 9 403 066	75 318 137

Le résultat excédentaire en fonctionnement de l'exercice 2012, d'un montant de 6 358 005 F CFP, est affecté au crédit du compte 110 « *Report à nouveau (solde créditeur)* ». Par ailleurs, il est proposé d'effectuer un virement d'un montant de 72 230 232 F CFP du compte 110 « *Report à nouveau (solde créditeur)* » au crédit du compte 1068 « *Autres réserves* ».

*

* *

Après avoir pris acte de ces résultats, les rapporteurs proposent à leurs collègues de l'assemblée de la Polynésie française, au nom de la commission de l'économie, des finances, du budget et de la fonction publique, d'adopter le projet de délibération ci-joint.

LES RAPPORTEURS

Loïs SALMON-AMARU

Maina SAGE

**ASSEMBLÉE
DE LA
POLYNÉSIE FRANÇAISE**

NOR : ISP 1301553 DL

DÉLIBÉRATION N° 2013-117/APF

DU 18 OCTOBRE 2013

portant approbation du compte financier de
l'exercice 2012 de l'Institut de la statistique de la
Polynésie française et affectation de son résultat

L'ASSEMBLÉE DE LA POLYNÉSIE FRANÇAISE

Vu la loi organique n° 2004-192 du 27 février 2004 modifiée portant statut d'autonomie de la Polynésie française, ensemble la loi n° 2004-193 du 27 février 2004 modifiée complétant le statut d'autonomie de la Polynésie française ;

Vu la délibération n° 95-205 AT du 23 novembre 1995 modifiée portant adoption de la réglementation budgétaire, comptable et financière de la Polynésie française et de ses établissements publics ;

Vu la délibération n° 76-50 du 9 juillet 1976 modifiée portant création de l'Institut de la statistique de la Polynésie française ;

Vu l'arrêté n° 770 CM du 13 août 1985 modifié relatif à l'organisation, au fonctionnement et aux règles financières, budgétaires et comptables de l'Institut de la statistique de la Polynésie française ;

Vu l'arrêté n° 1028 CM du 25 juillet 2013 soumettant un projet de délibération à l'assemblée de la Polynésie française ;

Vu la lettre n° 4017/2013/APF/SG du 8 octobre 2013 portant convocation en séance des représentants à l'assemblée de la Polynésie française ;

Vu le rapport n° 99-2013 du 12 septembre 2013 de la commission de l'économie, des finances, du budget et de la fonction publique ;

Dans sa séance du 18 octobre 2013 ;

A D O P T E :

Article 1^{er}.- Le montant définitif des recettes du compte financier de l'Institut de la statistique de la Polynésie française pour l'exercice 2012 est arrêté à la somme de SIX CENT VINGT CINQ MILLIONS DEUX CENT TRENTE MILLE CINQ CENT QUATRE VINGT ONZE FRANCS CFP (625 230 591 F CFP) se décomposant comme suit :

Section I de fonctionnement	618 971 979 F CFP
Section II d'investissement	6 258 612 F CFP
TOTAL	625 230 591 F CFP

Article 2.- Le montant définitif des dépenses du compte financier de l'Institut de la statistique de la Polynésie française pour l'exercice 2012 est arrêté à la somme de SIX CENT QUINZE MILLIONS HUIT CENT VINGT SEPT MILLE CINQ CENT VINGT CINQ FRANCS CFP (615 827 525 F CFP) se décomposant comme suit :

Section I de fonctionnement	612 613 974 F CFP
Section II d'investissement	3 213 551 F CFP
TOTAL	615 827 525 F CFP

Article 3.- Le compte financier de l'Institut de la statistique de la Polynésie française pour l'exercice 2012 annexé à la présente délibération, est définitivement fixé ainsi qu'il suit :

	Section I FONCTIONNEMENT	Section II OPÉRATIONS EN CAPITAL	TOTAL
RECETTES (en F CFP)	618 971 979	6 258 612	625 230 591
DÉPENSES (en F CFP)	612 613 974	3 213 551	615 827 525
RÉSULTATS	6 358 005	3 045 061	9 403 066

Article 4.- Le résultat d'exploitation de l'exercice 2012, soit un excédent de 6 358 005 F CFP est affecté au compte :


- 110 : Report à nouveau (solde créditeur) 6 358 005 F CFP

Un prélèvement d'un montant de 72 230 232 F CFP (SOIXANTE DOUZE MILLIONS DEUX CENT TRENTE MILLE DEUX CENT TRENTE DEUX FRANCS CFP) sera opéré du compte 110 « Report à nouveau (solde créditeur) au crédit du compte 1068 « Autres réserves ».


Article 5.- Au 31 décembre de l'exercice 2012, le fonds de roulement de l'Institut de la statistique de la Polynésie française est de SOIXANTE QUINZE MILLIONS TROIS CENT DIX HUIT MILLE CENT TRENTE SEPT FRANCS CFP (75 318 137 F CFP).

Article 6.- Le Président de la Polynésie française est chargé de l'exécution de la présente délibération qui sera publiée au *Journal officiel* de la Polynésie française.

La secrétaire,


Loïs SALMON-AMARU

Le président,


Edouard FRITCH

INSTITUT DE LA STATISTIQUE DE LA
POLYNESIE FRANCAISE

COMPTE FINANCIER
DE L'EXERCICE 2012

Gestion de

Monsieur Michel RUIZ du 1^{er} janvier 2012 au 31 décembre 2012

présenté par

Monsieur Yves GATTY Payeur de la Polynésie Française depuis le 1^{er} mars 2013

Organisme : 116 INSTITUT DE LA STATISTIQUE DE POLYNESIE FRANCAISE

ETAT DE CONSOMMATION ET DE REALISATION

Exercice : 2012

Ucg : B16 Budget Principal

DEPENSES

Compte	Programme	Libellé	Crédits ouverts	Mandats ou OR émis	Mandats ou OR annulés	Crédits disponibles	% Cred. Cons.
139		SUB. INV. INSCR...					
		<i>Sous-total</i>	0			0	00,00
205		CONCESSIONS DROITS					
205	1201001	CONCESSIONS DROITS	600 000	492 658		107 342	
		<i>Sous-total</i>	600 000	492 658		107 342	82,11
218		AUT. IMMOB. CORPOR	1 000 000			1 000 000	
218	1201001	AUT. IMMOB. CORPOR	3 000 000	2 720 893		279 107	
		<i>Sous-total</i>	4 000 000	2 720 893		1 279 107	68,02
Total Investissement			4 600 000	3 213 551		1 386 449	69,86

Organisme : 116 INSTITUT DE LA STATISTIQUE DE POLYNÉSIE FRANÇAISE

ETAT DE CONSOMMATION ET DE REALISATION

Exercice : 2012

Ucg : B16 Budget Principal

DEPENSES

Compte	Programme	Libellé	Crédits ouverts	Mandats ou OR émis	Mandats ou OR annulés	Crédits disponibles	% Cred. Cons.
606		ACHATS APPRO. NON ST	10 000 000	9 524 000		476 000	
606	1201001	ACHATS APPRO. NON ST	18 500 000	15 849 281		2 650 719	
		<i>Sous-total</i>	<i>28 500 000</i>	<i>25 373 281</i>		<i>3 126 719</i>	<i>89,03</i>
613	1201001	LOCATIONS	8 300 000	8 300 000			
613		LOCATIONS	25 355 000	25 336 000		19 000	
		<i>Sous-total</i>	<i>33 655 000</i>	<i>33 636 000</i>		<i>19 000</i>	<i>99,94</i>
614	1201001	CHARGES LOCAT. COPRO	830 000	830 000			
614		CHARGES LOCAT. COPRO	1 505 000	1 500 796		4 204	
		<i>Sous-total</i>	<i>2 335 000</i>	<i>2 330 796</i>		<i>4 204</i>	<i>99,82</i>
615	1201001	TRAV. ENTR. ET REPAR	400 000	137 832		262 168	
615		TRAV. ENTR. ET REPAR	3 000 000	1 991 044		1 008 956	
		<i>Sous-total</i>	<i>3 400 000</i>	<i>2 128 876</i>		<i>1 271 124</i>	<i>62,61</i>
616		PRIMES ASSURANCES	439 000	436 688		2 312	99,47
		<i>Sous-total</i>	<i>439 000</i>	<i>436 688</i>		<i>2 312</i>	<i>99,47</i>
618		DIVERS	251 000	250 039		961	99,62
		<i>Sous-total</i>	<i>251 000</i>	<i>250 039</i>		<i>961</i>	<i>99,62</i>
622		REMUNERATIONS INTERM	30 000			30 000	
		<i>Sous-total</i>	<i>30 000</i>			<i>30 000</i>	<i>00,00</i>
623		PUBLICITE INFOR PUBL	1 400 000	1 399 167		833	
623	1201001	PUBLICITE INFOR PUBL	7 700 000	6 157 963		1 542 037	
		<i>Sous-total</i>	<i>9 100 000</i>	<i>7 557 130</i>		<i>1 542 870</i>	<i>83,05</i>
624		TRANS. BIENS. COLL.	3 000 000	1 549 765		1 450 235	
624	1201001	TRANS. BIENS. COLL.	4 400 000	2 841 255		1 558 745	
		<i>Sous-total</i>	<i>7 400 000</i>	<i>4 391 020</i>		<i>3 008 980</i>	<i>59,34</i>
625		DEPLACEMENTS MISS	1 750 000	1 193 545		556 455	
625	1201001	DEPLACEMENTS MISS	6 000 000	5 474 490	- 44 775	570 285	

Organisme : 116 INSTITUT DE LA STATISTIQUE DE POLYNESIE FRANCAISE

Exercice : 2012

Ucg : B16 Budget Principal

ETAT DE CONSOMMATION ET DE REALISATION

DEPENSES

Compte	Programme	Libellé		Crédits ouverts	Mandats ou OR émis	Mandats ou OR annulés	Crédits disponibles	% Cred. Cons.
		<i>Sous-total</i>		7 750 000	6 668 035	- 44 775	1 126 740	86,04
626	1201001	FRAIS POSTAUX ET TEL		1 200 000	502 970		697 030	
626		FRAIS POSTAUX ET TEL		3 500 000	3 244 252		255 748	
		<i>Sous-total</i>		4 700 000	3 747 222		952 778	79,73
627		SERVICES BANCAIRES E		30 000	23 280		6 720	77,60
		<i>Sous-total</i>		30 000	23 280		6 720	77,60
628	1201001	CHARGES EXTERNES DIV		4 500 000	2 484 935		2 015 065	
628		CHARGES EXTERNES DIV		14 490 000	13 673 533		816 467	
		<i>Sous-total</i>		18 990 000	16 158 468		2 831 532	85,09
635		AUT. IMPOTS TAXES ..		130 000	114 453		15 547	88,04
		<i>Sous-total</i>		130 000	114 453		15 547	88,04
641	1201001	REMUNERATION PERSONN		17 700 000	13 219 858		4 480 142	
641		REMUNERATION PERSONN		252 000 000	248 163 171	- 385 519	4 222 348	
		<i>Sous-total</i>		269 700 000	261 383 029	- 385 519	8 702 490	96,92
643		REMUN PERSON. SUR CR		5 400 000	5 221 899		178 101	
643	1201001	REMUN PERSON. SUR CR		154 483 017	133 345 829		21 137 188	
		<i>Sous-total</i>		159 883 017	138 567 728		21 315 289	86,67
645	1201001	CHARGES SOCIALES CPS		43 500 000	37 150 496		6 349 504	
645		CHARGES SOCIALES CPS		66 700 000	64 518 327		2 181 673	
		<i>Sous-total</i>		110 200 000	101 668 823		8 531 177	92,26
647	1201001	AUTRES CHARGES SOCIA		66 600	66 600			
647		AUTRES CHARGES SOCIA		600 000	526 715		73 285	
		<i>Sous-total</i>		666 600	593 315		73 285	89,01
651	1201001	REDEVANCES BREVETS		300 000			300 000	
651		REDEVANCES BREVETS		1 595 000	1 286 450		308 550	
		<i>Sous-total</i>		1 895 000	1 286 450		608 550	67,89

Organisme : 116 INSTITUT DE LA STATISTIQUE DE POLYNESIE FRANCAISE

ETAT DE CONSOMMATION ET DE REALISATION

Exercice : 2012

Ucg : B16 Budget Principal

DEPENSES

Compte	Programme	Libellé	Crédits ouverts	Mandats ou OR émis	Mandats ou OR annulés	Crédits disponibles	% Cred. Cons.
654		CHARGES SUR CREANCES	55 000	27 300		27 700	49,64
		<i>Sous-total</i>	<i>55 000</i>	<i>27 300</i>		<i>27 700</i>	<i>49,64</i>
666		PERTES DE CHANGE	50 000	1 443		48 557	02,89
		<i>Sous-total</i>	<i>50 000</i>	<i>1 443</i>		<i>48 557</i>	<i>02,89</i>
671		CHARGES EXCEPT.	940 000	442 280		497 720	47,05
		<i>Sous-total</i>	<i>940 000</i>	<i>442 280</i>		<i>497 720</i>	<i>47,05</i>
675		VALEURS COMPTABLES					
		<i>Sous-total</i>	<i>0</i>			<i>0</i>	<i>00,00</i>
678		AUTRES CHARGES EXCEP	10 000			10 000	
		<i>Sous-total</i>	<i>10 000</i>			<i>10 000</i>	<i>00,00</i>
681		DOTATIONS AUX AMORTI	6 400 000	6 258 612		141 388	97,79
		<i>Sous-total</i>	<i>6 400 000</i>	<i>6 258 612</i>		<i>141 388</i>	<i>97,79</i>
<i>Total Fonctionnement</i>			<i>666 509 617</i>	<i>613 044 268</i>	<i>- 430 294</i>	<i>53 895 643</i>	<i>91,98</i>
<i>TOTAL</i>			<i>671 109 617</i>	<i>616 257 819</i>	<i>- 430 294</i>	<i>55 282 092</i>	<i>91,83</i>

Organisme : 116 INSTITUT DE LA STATISTIQUE DE POLYNESIE FRANÇAISE

ETAT DE CONSOMMATION ET DE REALISATION

Exercice : 2012

Ucg : B16 Budget Principal

RECETTES

Compte	Programme	Libellé	Prévisions	Mandats ou OR émis	Mandats ou OR annulés	Différence sur prévisions	% Cred. Cons.
280		AMORT. IMMOB. INCORP	550 000	524 175		25 825	95,30
		<i>Sous-total</i>	<i>550 000</i>	<i>524 175</i>		<i>25 825</i>	<i>95,30</i>
281		AMORT. IMMOB. CORPOR	5 850 000	5 734 437		115 563	98,02
		<i>Sous-total</i>	<i>5 850 000</i>	<i>5 734 437</i>		<i>115 563</i>	<i>98,02</i>
Total Investissement			6 400 000	6 258 612		141 388	97,79

Organisme : 116 INSTITUT DE LA STATISTIQUE DE POLYNESIE FRANCAISE

ETAT DE CONSOMMATION ET DE REALISATION

Exercice : 2012

Ucg : B16 Budget Principal

RECETTES

Compte	Programme	Libellé	Prévisions	Mandats ou OR émis	Mandats ou OR annulés	Différence sur prévisions	% Cred. Cons.
701		VENTES PRÔD. FINIS	900 000	1 105 985		- 205 985	122,89
		<i>Sous-total</i>	<i>900 000</i>	<i>1 105 985</i>		<i>- 205 985</i>	<i>122,89</i>
706		PRESTATIONS SERVICES					
		<i>Sous-total</i>	<i>0</i>			<i>0</i>	<i>00,00</i>
744		SUBV. EXPLOIT. P.F	380 000 000	380 000 000			100,00
		<i>Sous-total</i>	<i>380 000 000</i>	<i>380 000 000</i>		<i>0</i>	<i>100,00</i>
748		AUTRES SUBV. EXPLOIT	3 715 782	3 715 782			
748	1201001	AUTRES SUBV. EXPLOIT	271 479 617	230 127 981		41 351 636	
		<i>Sous-total</i>	<i>275 195 399</i>	<i>233 843 763</i>		<i>41 351 636</i>	<i>84,97</i>
757		PRODUITS SPECIFIQUES	100 000	23 300		76 700	23,30
		<i>Sous-total</i>	<i>100 000</i>	<i>23 300</i>		<i>76 700</i>	<i>23,30</i>
758		DIVERS AUTRES PRÔDUI	2 700 000	3 997 731		- 1 297 731	148,06
		<i>Sous-total</i>	<i>2 700 000</i>	<i>3 997 731</i>		<i>- 1 297 731</i>	<i>148,06</i>
766		GAINS AU CHANGE	10 000	700		9 300	07,00
		<i>Sous-total</i>	<i>10 000</i>	<i>700</i>		<i>9 300</i>	<i>07,00</i>
771		PRODUITS EXCEP. OPER		500		- 500	
		<i>Sous-total</i>	<i>0</i>	<i>500</i>		<i>- 500</i>	<i>00,00</i>
777		QUOTE-PART SUB INVES					
		<i>Sous-total</i>	<i>0</i>			<i>0</i>	<i>00,00</i>
<i>Total Fonctionnement</i>			<i>658 905 399</i>	<i>618 971 979</i>		<i>39 933 420</i>	<i>93,94</i>
TOTAL			665 305 399	625 230 591		40 074 808	93,98

Organisme : 116 INSTITUT DE LA STATISTIQUE DE POLYNESIE FRANCAISE

Exercice : 2012

Ucg : B16 Budget Principal

SYNTHESE ETAT DE CONSOMMATION ET DE REALISATION

DEPENSES

Compte	Crédits ouverts	Mandats ou OR émis	Mandats ou OR annulés	Crédits disponibles
13	0			0
20	600 000	492 658		107 342
21	4 000 000	2 720 893		1 279 107
Total Investissement	4 600 000	3 213 551		1 386 449
60	28 500 000	25 373 281		3 126 719
61	40 080 000	38 782 399		1 297 601
62	48 000 000	38 545 155	- 44 775	9 499 620
63	130 000	114 453		15 547
64	540 449 617	502 212 895	- 385 519	38 622 241
65	1 950 000	1 313 750		636 250
66	50 000	1 443		48 557
67	950 000	442 280		507 720
68	6 400 000	6 258 612		141 388
Total Fonctionnement	666 509 617	613 044 268	- 430 294	53 895 643
TOTAL	671 109 617	616 257 819	- 430 294	55 282 092

Organisme : 116 INSTITUT DE LA STATISTIQUE DE POLYNESIE FRANCAISE

SYNTHESE ETAT DE CONSOMMATION ET DE REALISATION

Exercice : 2012

Ucg : B16 Budget Principal

RECETTES

Compte	Prévisions	Mandats ou OR émis	Mandats ou OR annulés	Différence sur prévisions
28	6 400 000	6 258 612		141 388
<i>Total Investissement</i>	6 400 000	6 258 612		141 388
70	900 000	1 105 985		- 205 985
74	655 195 399	613 843 763		41 351 636
75	2 800 000	4 021 031		- 1 221 031
76	10 000	700		9 300
77	0	500		- 500
<i>Total Fonctionnement</i>	658 905 399	618 971 979		39 933 420
TOTAL	665 305 399	625 230 591		40 074 808

RESULTATS BUDGETAIRES DE L'EXERCICE 2012

ETAT C

116 : INSTITUT DE LA STATISTIQUE DE LA POLYNESIE-FRANCAISE

Le : 02-AVR-13 11:53:18

B16 : Budget Principal

	SECTION D'INVESTISSEMENT	SECTION DE FONCTIONNEMENT	TOTAL DES SECTIONS
Recettes			
Prévisions budgétaires totales	6.400.000	658.905.399	665.305.399
Titres de recettes émis	6.258.612	618.971.979	625.230.591
Réductions de titres			
Recettes nettes	6.258.612	618.971.979	625.230.591
Dépenses			
Autorisations budgétaires totales	4.600.000	666.509.617	671.109.617
Mandats émis	3.213.551	613.044.268	616.257.819
Annulations de mandats		430.294	430.294
Dépenses nettes	3.213.551	612.613.974	615.827.525
RESULTAT DE L'EXERCICE			
Excédent	3.045.061	6.358.005	9.403.066
Déficit			

TABLEAU GÉNÉRAL DE L'EXERCICE 2012

ETAT D

116 : INSTITUT DE LA STATISTIQUE DE POLYNÉSIE FRANÇAISE

B116 : Budget Principal

1 - EXECUTION DU BUDGET DE L'EXERCICE						
Opérations de fonctionnement			Opérations d'investissement			
PRODUITS(classe 7)		618 971 979	Recettes d'investissement		6 258 612	
CHARGES(classe 6)		612 613 974	Dépenses d'investissement		3 213 551	
Résultat de l'exercice à reporter	Excédent	6 358 005	Solde des opérations d'investissement	Excédent	3 045 061	
2 - SITUATION GENERALE						
		Réserves	Situation initiale	Résultats de l'exercice	Variation de stocks- Provisions	Situation finale
Résultats de fonctionnement reportés	Excédentaires		79 505 744	6 358 005		85 863 749
	Déficitaires			0		
Différence entre investissements et financements	Excédentaires			3 045 061		
	Déficitaires		-13 590 673	0		-10 545 612
Situation globale			65 915 071	9 403 066	0	75 318 137

Augmentation du Fonds de Roulement : 9 403 066

Exercice 2012

BALANCE AU 31/12/12

Ucg B16

Page 001 / 008

COMPTE	BALANCE D'ENTREE		OPERATIONS DE L'ANNEE						SOLDE	
			Opérations budgétaires		Opérations non budgétaires		Total de l'année			
	Débit	Crédit	Débit	Crédit	Débit	Crédit	Débit	Crédit	Débit	Crédit
1068		20.833.517			7.200.000		7.200.000	20.833.517		13.633.517
TOTAL 106		20.833.517			7.200.000		7.200.000	20.833.517		13.633.517
TOTAL 10		20.833.517			7.200.000		7.200.000	20.833.517		13.633.517
110		68.684.686			10.012.459	7.200.000	10.012.459	75.884.686		65.872.227
TOTAL 110		68.684.686			10.012.459	7.200.000	10.012.459	75.884.686		65.872.227
TOTAL 11		68.684.686			10.012.459	7.200.000	10.012.459	75.884.686		65.872.227
129	10.012.459					10.012.459	10.012.459	10.012.459		
TOTAL 129	10.012.459					10.012.459	10.012.459	10.012.459		
TOTAL 12	10.012.459					10.012.459	10.012.459	10.012.459		
1382		16.018.249						16.018.249		16.018.249
TOTAL 138		16.018.249						16.018.249		16.018.249
1398	16.018.249						16.018.249		16.018.249	
TOTAL 139	16.018.249						16.018.249		16.018.249	
TOTAL 13	16.018.249	16.018.249					16.018.249	16.018.249	16.018.249	16.018.249
TOTAL 1	26.030.708	105.536.452			17.212.459	17.212.459	43.243.167	122.748.911	16.018.249	95.523.993
20531	27.660.232		492.658				28.152.890		28.152.890	
TOTAL 205	27.660.232		492.658				28.152.890		28.152.890	
TOTAL 20	27.660.232		492.658				28.152.890		28.152.890	
21547	3.139.167						3.139.167		3.139.167	
21548	302.550						302.550		302.550	
TOTAL 215	3.441.717						3.441.717		3.441.717	
21817	27.880.117		297.000				28.177.117		28.177.117	
21827	11.095.660						11.095.660		11.095.660	
218316	19.181						19.181		19.181	
218317	10.231.244						10.231.244		10.231.244	

Exercice 2012

BALANCE AU 31/12/12

Ucg B16

Page 002 / 008

COMPTE	BALANCE D'ENTREE		OPERATIONS DE L'ANNEE						SOLDE	
			Opérations budgétaires		Opérations non budgétaires		Total de l'année			
	Débit	Crédit	Débit	Crédit	Débit	Crédit	Débit	Crédit	Débit	Crédit
218318	60.000						60.000		60.000	
218326	102.030						102.030		102.030	
218327	55.549.294		2.423.893				57.973.187		57.973.187	
218328	696.956						696.956		696.956	
21846	595.513						595.513		595.513	
21847	18.213.086						18.213.086		18.213.086	
TOTAL 218	124.443.081		2.720.893				127.163.974		127.163.974	
TOTAL 21	127.884.798		2.720.893				130.605.691		130.605.691	
280531		26.396.881		524.175				26.921.056		26.921.056
TOTAL 280		26.396.881		524.175				26.921.056		26.921.056
281547		3.139.167						3.139.167		3.139.167
281548		302.550						302.550		302.550
281817		22.601.685		1.825.237				24.426.922		24.426.922
281827		8.849.660		928.000				9.777.660		9.777.660
2818317		9.576.630		610.162				10.186.792		10.186.792
2818318		60.000						60.000		60.000
2818327		53.122.158		1.178.638				54.300.796		54.300.796
2818328		696.956						696.956		696.956
281847		16.491.946		1.192.400				17.684.346		17.684.346
TOTAL 281		114.840.752		5.734.437				120.575.189		120.575.189
2848316		19.181						19.181		19.181
2848326		102.030						102.030		102.030
284846		595.513						595.513		595.513
TOTAL 284		716.724						716.724		716.724
TOTAL 28		141.954.357		6.258.612				148.212.969		148.212.969
TOTAL 2	155.545.030	141.954.357	3.213.551	6.258.612			158.758.581	148.212.969	158.758.581	148.212.969

Exercice 2012

BALANCE AU 31/12/12

Ucg B16

Page 003 / 008

COMPTE	BALANCE D'ENTREE		OPERATIONS DE L'ANNEE						SOLDE	
			Opérations budgétaires		Opérations non budgétaires		Total de l'année			
	Débit	Crédit	Débit	Crédit	Débit	Crédit	Débit	Crédit	Débit	Crédit
4011		9.796.072			9.796.072		9.796.072	9.796.072		
4012					89.028.829	97.891.643	89.028.829	97.891.643		8.862.814
4042					3.213.551	3.213.551	3.213.551	3.213.551		
TOTAL 40		9.796.072			102.038.452	101.105.194	102.038.452	110.901.266		8.862.814
411103	25.000					25.000	25.000	25.000		
411106	2.300					2.300	2.300	2.300		
411108	500					500	500	500		
411109	1.500					1.500	1.500	1.500		
411111	699.404					699.404	699.404	699.404		
411112										
4112					4.618.025	3.884.294	4.618.025	3.884.294	733.731	
TOTAL 41	728.704				4.618.025	4.612.998	5.346.729	4.612.998	733.731	
421		336.449			365.611.356	369.474.880	365.611.356	369.811.329		4.199.973
427					1.250.131	1.317.631	1.250.131	1.317.631		67.500
TOTAL 42		336.449			366.861.487	370.792.511	366.861.487	371.128.960		4.267.473
431		8.652			130.893.528	132.738.015	130.893.528	132.746.667		1.853.139
TOTAL 43		8.652			130.893.528	132.738.015	130.893.528	132.746.667		1.853.139
4417	33.333.333				380.000.000	413.333.333	413.333.333	413.333.333		
TOTAL 44	33.333.333				380.000.000	413.333.333	413.333.333	413.333.333		

Exercice 2012

BALANCE AU 31/12/12

Ucg B16

Page 004 / 008

COMPTE	BALANCE D'ENTREE		OPERATIONS DE L'ANNEE						SOLDE	
			Opérations budgétaires		Opérations non budgétaires		Total de l'année			
	Débit	Crédit	Débit	Crédit	Débit	Crédit	Débit	Crédit	Débit	Crédit
4661		135.072			6.712.712	6.668.035	6.712.712	6.803.107		90.395
4663					1.054.507	1.100.977	1.054.507	1.100.977		46.470
4664		500			4.562	4.062	4.562	4.562		
4668					134.668	134.668	134.668	134.668		
4682		6.102.328			3.715.782	2.386.546	3.715.782	3.715.782		
46821					230.127.981	271.479.617	230.127.981	271.479.617		41.351.636
4684	2.386.546				2.386.546					
46841					271.479.617	262.529.834	271.479.617	262.529.834	8.949.783	
TOTAL 46	2.386.546	6.237.900			510.843.283	539.530.647	513.229.829	545.768.547	8.949.783	41.488.501
4713					413.598.164	415.984.799	413.598.164	415.984.799		2.386.635
4715					940.485	940.485	940.485	940.485		
4718					2.182.758	2.182.758	2.182.758	2.182.758		
4721					24.723	24.723	24.723	24.723		
4731					9.000	9.000	9.000	9.000		
TOTAL 47					416.755.130	419.141.765	416.755.130	419.141.765		2.386.635
TOTAL 4	36.448.583	16.379.073			1.912.009.905	1.981.254.468	1.948.458.488	1.997.633.536	9.683.514	58.858.562
515	45.845.561				684.889.524	606.241.900	730.735.085	606.241.900	124.493.185	
581					6.258.612	6.258.612	6.258.612	6.258.612		
TOTAL 5	45.845.561				691.148.136	612.500.512	736.993.697	612.500.512	124.493.185	

Exercice 2012

Ucg B16

BALANCE AU 31/12/12

Page .005 / 008

COMPTE	BALANCE D'ENTREE		OPERATIONS DE L'ANNEE						SOLDE	
			Opérations budgétaires		Opérations non budgétaires		Total de l'année			
	Débit	Crédit	Débit	Crédit	Débit	Crédit	Débit	Crédit	Débit	Crédit
60611			6.736.614				6.736.614			
60612			4.785.475				4.785.475			
6063			12.385.870				12.385.870			
6064			1.458.602				1.458.602			
6068			6.720				6.720			
TOTAL 60			25.373.281				25.373.281			
6132			31.758.022				31.758.022			
6135			1.877.978				1.877.978			
6141			2.330.796				2.330.796			
6152			27.280				27.280			
6155			3.780				3.780			
61551			468.944				468.944			
61552			311.812				311.812			
61553			1.064.841				1.064.841			
61554			218.317				218.317			
61555			33.902				33.902			
6161			257.034				257.034			
6163			179.654				179.654			
6181			250.039				250.039			
TOTAL 61			38.782.399				38.782.399			
6231			3.877.400				3.877.400			
6236			3.564.780				3.564.780			
6237			114.950				114.950			

Exercice 2012

Ucg B16

BALANCE AU 31/12/12

Page 006 / 008

COMPTE	BALANCE D'ENTREE		OPERATIONS DE L'ANNEE						SOLDE	
			Opérations budgétaires		Opérations non budgétaires		Total de l'année			
	Débit	Crédit	Débit	Crédit	Débit	Crédit	Débit	Crédit	Débit	Crédit
6247			4.126.929				4.126.929			
6248			264.091				264.091			
6256			6.668.035	44.775			6.668.035	44.775		
6261			3.472.335				3.472.335			
6262			274.887				274.887			
627			23.280				23.280			
6283			246.500				246.500			
6286			1.203.684				1.203.684			
6288			14.708.284				14.708.284			
TOTAL 62			38.545.155	44.775			38.545.155	44.775		
63513			114.453				114.453			
TOTAL 63			114.453				114.453			
64111			255.341.011	385.519			255.341.011	385.519		
6412			18.568				18.568			
64131			214.712				214.712			
6414			5.808.738				5.808.738			
643111			8.072.704				8.072.704			
643112			111.161.240				111.161.240			
6432			12.130.824				12.130.824			
6434			7.202.960				7.202.960			
64511			60.066.466				60.066.466			
64513			35.216.812				35.216.812			

Exercice 2012

BALANCE AU 31/12/12

Ucg B16

Page 007 / 008

COMPTE	BALANCE D'ENTREE		OPERATIONS DE L'ANNEE						SOLDE	
			Opérations budgétaires		Opérations non budgétaires		Total de l'année			
	Débit	Crédit	Débit	Crédit	Débit	Crédit	Débit	Crédit	Débit	Crédit
64532			6.385.545				6.385.545			
6471			245.215				245.215			
6478			348.100				348.100			
TOTAL 64			502.212.895	385.519			502.212.895	385.519		
6511			1.286.450				1.286.450			
654			27.300				27.300			
TOTAL 65			1.313.750				1.313.750			
666			1.443				1.443			
TOTAL 66			1.443				1.443			
6712			442.280				442.280			
TOTAL 67			442.280				442.280			
68111			524.175				524.175			
68112			5.734.437				5.734.437			
TOTAL 68			6.258.612				6.258.612			
TOTAL 6			613.044.268	430.294			613.044.268	430.294		
7012				1.105.985				1.105.985		
TOTAL 70				1.105.985				1.105.985		

Exercice 2012

BALANCE AU 31/12/12

Ucg B16

Page 008 / 008

COMPTE	BALANCE D'ENTREE		OPERATIONS DE L'ANNEE						SOLDE	
			Opérations budgétaires		Opérations non budgétaires		Total de l'année			
	Débit	Crédit	Débit	Crédit	Débit	Crédit	Débit	Crédit	Débit	Crédit
7441				380.000.000				380.000.000		
7482				233.843.763				233.843.763		
TOTAL 74				613.843.763				613.843.763		
757				23.300				23.300		
7583				2.249.446				2.249.446		
7588				1.748.285				1.748.285		
TOTAL 75				4.021.031				4.021.031		
766				700				700		
TOTAL 76				700				700		
7718				500				500		
TOTAL 77				500				500		
TOTAL 7				618.971.979				618.971.979		
Résultat										6.358.005
Résultat ONB										

TOTAL	263.869.882	263.869.882	616.257.819	625.660.885	2.620.370.500	2.610.967.434	3.500.498.201	3.500.498.201	308.953.529	308.953.529
-------	-------------	-------------	-------------	-------------	---------------	---------------	---------------	---------------	-------------	-------------

Organisme : 116 INSTITUT DE LA STATISTIQUE DE LA POLYNESIE FRANCAISE

Ucg : B16

ACTIF	Exercice 2012			Exercice 2011
	BRUT	AMORTISSEMENTS PROVISIONS	NET	
ACTIF IMMOBILISE				
<u>Immobilisations incorporelles</u>				
201 Frais d'établissement				
203 Frais de recherche et de développement				
205 Concessions et droits similaires	28.152.890	26.921.056	1.231.834	1.263.351
206 Droit au bail				
208 Autres immobilisations incorporelles				
237 Avances et acomptes				
232 Immobilisations incorporelles en cours				
<u>Immobilisations corporelles</u>				
211 Terrains				
212 Aménagements de terrains				
213 Constructions				
214 Constructions sur sol d'autrui				
215 Installations techniques, matériels, outillage	3.441.717	3.441.717		
216 Collections				
218 Autres immobilisations	127.163.974	117.850.196	9.313.778	12.602.322
231 Immobilisations corporelles en cours				
238 Avances et acomptes				
<u>Immobilisations financières</u>				
261 Participations et créances rattachées à la participation				
271 Titres immobilisés (droits de propriété)				
272 Titres immobilisés (droits de créance)				

Organisme : 116 INSTITUT DE LA STATISTIQUE DE LA POLYNESIE FRANCAISE

Ucg : B16

ACTIF	Exercice 2012			Exercice 2011
	BRUT	AMORTISSEMENTS PROVISIONS	NET	
<u>Immobilisations financières</u>				
274 Prêts				
275 Dépôts et cautionnements versés				
277. Autres créances immobilisées				
TOTAL 1	158.758.581	148.212.969	10.545.612	13.865.673
<u>ACTIF CIRCULANT</u>				
<u>Stocks en cours</u>				
371 Marchandises (à revendre en l'état)				
<u>Créances d'exploitation : Clients</u>				
411 Clients divers	733.731		733.731	728.704
<u>Créances d'exploitation : autres</u>				
429 Déficit et débits des régisseurs				
438 Produits à recevoir CPS				
4411 Subventions d'investissement				
4417 Subventions d'exploitation				33.333.333
445 TVA				
462 Créances sur cession d'immobilisations				
463 Autres comptes débiteurs				
458 Comptabilités distinctes rattachées				
4581 Maîtrise d'ouvrage				
4684 Produits à recevoir sur RA	8.949.783		8.949.783	2.386.546

Organisme : 116 INSTITUT DE LA STATISTIQUE DE LA POLYNESIE FRANCAISE

Ucg : B16

ACTIF	Exercice 2012			Exercice 2011
	BRUT	AMORTISSEMENTS PROVISIONS	NET	
<u>Créances d'exploitation : autres</u>				
4687 Produits à recevoir				
<u>Créances diverses</u>				
50 Valeurs mobilières de placement				
5117 Chèques impayés				
515 Compte au Trésor	124.493.185		124.493.185	45.845.561
543 Régie d'avance				
545 Régie de recettes				
531 Caisse				
TOTAL 2	134.176.699		134.176.699	82.294.144
<u>COMPTES DE REGULARISATION</u>				
<u>Comptes de régularisation</u>				
481 Charges à répartir				
472 Dépenses à régulariser				
486 Charges constatées d'avance				
TOTAL 3				
TOTAL GENERAL	292.935.280	146.212.969	144.722.311	96.159.817

PASSIF	Exercice 2012	Exercice 2011
	NET	NET
CAPITAUX PROPRES		
102 Affectations		
103 Biens remis en pleine propriété des établissements		
106 Réserves	13.633.517	20.833.517
110 Report à nouveau (solde créditeur)	65.872.227	68.684.686
119 Report à nouveau (perte)		
120 Résultat de l'exercice (bénéfices)	6.358.005	
129 Résultat de l'exercice (pertes)		10.012.459
13 Subventions d'investissement		
TOTAL 1	85.863.749	79.505.744
PROVISIONS		
15 Provisions pour risques et charges		
TOTAL 2		
DETTES		
<u>Dettes Financières</u>		
16 sauf 165 Emprunts auprès des établissements		
165 Dépôts et cautionnements reçus		
519 Concours bancaires courants		
<u>Dettes d'exploitation: Fournisseurs</u>		
401 Fournisseurs	8.862.814	9.796.072

PASSIF	Exercice 2012	Exercice 2011
	NET	NET
<u>Dettes d'exploitation: Fournisseurs</u>		
408 Fournisseurs-Factures non parvenues		
<u>Dettes d'exploitation: Fiscales et sociales</u>		
421 Personnel	4.199.973	336.449
427 Oppositions	67.500	
431 CPS	1.853.139	8.652
438 Autres charges sociales		
428 Personnel - Charges à payer		
445 TVA		
<u>Dettes d'exploitation: Dettes diverses</u>		
404 Fournisseurs d'immobilisation		
407 Oppositions		
4191 Avances et acomptes reçus		
4582 Maîtrise d'ouvrage		
466 Crédoiteurs divers	136.865	135.572
467 Autres comptes créditeurs		
4682 Charges à payer sur RA	41.351.636	6.102.328
473 Recettes à transférer		
TOTAL 3	56.471.927	16.379.073
<u>COMPTES DE REGULARISATION</u>		
4386 Autres charges à payer		

116 INSTITUT DE LA STATISTIQUE DE LA POLYNESIE FRANCAISE

Ucg : B16

PASSIF	Exercice 2012	Exercice 2011
	NET	NET
471 Recettes à classer	2.386.635	
487 Produits constatés d'avance		
4781 Frais de poursuites		
448 Territoire Charges à payer		
477 Gain au change		
TOTAL 4	2.386.635	
TOTAL GENERAL	144.722.311	95.884.817

Total Classe 1	85.863.749
Fonds de roulement consolidé des provisions pour créances douteuses	75.318.137

CHARGES.(hors taxes)	Exercice.2012	Exercice 2011
CHARGES D'EXPLOITATION		
<u>Coût d'achat des marchandises vendues dans l'exercice</u>		
607,608 Achats de marchandises		
6037 Variation des stocks de marchandises		
609 Rabais,remises, ristournes obtenus sur achat		
CONSOMMATION DE L'EXERCICE EN PROVENANCE DES TIERS		
<u>Achats stockés d'approvisionnements</u>	64.155.680	48.203.934
601 Achats de matières premières		
602 Autres approvisionnements		
603 sauf 6037 Variation des stocks d'approvisionnement		
61 Achats de sous-traitance	38.782.399	39.203.757
604,605,606 Achats non stockés de matière et fournitures	25.373.281	9.000.177
<u>Services extérieurs</u>	38.500.380	30.598.800
621 Personnel intérimaire		
62 sauf 621 Autres	38.500.380	30.598.800
IMPOTS, TAXES ET VERSEMENTS ASSIMILES		
<u>Impôts</u>	114.453	650.802
63 Impôts	114.453	650.802
<u>Charges de personnel</u>	501.827.376	327.195.941
641 Rémunération du personnel permanent	260.997.510	248.238.581
643 Rémunération du personnel sur crédits	138.567.728	10.591.796
644 Rémunération du personnel recruté sur convention		

CHARGES (hors taxes)	Exercice 2012	Exercice 2011
<u>Charges de personnel</u>		
645 Charges sociales	101.668.823	67.719.986
646,647,648 Autres	593.315	645.578
<u>Autres charges</u>	1.313.750	1.234.399
65 Autres charges de gestion courante	1.313.750	1.234.399
<u>Charges financières</u>	1.443	28.760
686 Dotations aux amortissements et aux provisions		
661 Charges d'intérêts		
665 Escomptes accordés		
666 Pertes au change	1.443	28.760
667 Charge nette sur cession de valeurs mobilières de placement		
668 Autres charges financières		
<u>Charges exceptionnelles</u>	442.280	749.800
671 Charges exceptionnelles sur opérations de l'exercice	442.280	474.800
672 Charges exceptionnelles sur exercices antérieurs		
675 Valeur comptable des éléments d'actif cédés		275.000
678 Autres charges exceptionnelles sur opérations en capital		
<u>Dotations aux amortissements et aux provisions</u>	6.258.612	8.431.563

CHARGES (hors taxes)	Exercice 2012	Exercice 2011
<u>Dotations aux amortissements et aux provisions</u>		
681 Sur Immobilisations : dotations aux amortissements et aux provisions (e	6.258.612	8.431.563
687 Dotations aux amortissements et aux provisions (charges exceptionnell		
<u>Impôts sur les bénéfices</u>		
69 Impôts sur les bénéfices		
Sous - total	612.613.974	417.093.999
Soide créditeur : Bénéfice	6.358.005	
TOTAL GENERAL	618.971.979	417.093.999

PRODUITS (hors taxes)	Exercice 2012	Exercice 2011
PRODUITS D'EXPLOITATION		
707 Ventes de marchandises vendues dans l'exercice		
<u>Production vendue</u>	1.105.985	2.116.200
701 702 703 Ventes	1.105.985	916.200
704 Travaux		
705 706 708 Prestations de services et études, activités annexes		1.200.000
709 Rabais, remises et ristournes accordées par l'établissement		
Montant net du chiffre d'affaires	1.105.985	2.116.200
<u>Production stockée</u>		
7133 En cours de production de biens		
7134 En cours de production de services		
7135 Produits		
<u>Production immobilisée</u>		
72 Production immobilisée		
<u>Subvention d'exploitation</u>	613.843.763	403.314.048
74 Subvention d'exploitation	613.843.763	403.314.048
<u>Reprises sur amortissements et provisions</u>		
78 Reprises sur amortissements et provisions		
<u>Transferts de charges</u>		
79 Transferts de charges		
<u>Autres produits</u>	4.021.031	1.106.596

PRODUITS (hors taxes)	Exercice 2012	Exercice 2011
<u>Autres produits</u>		
75 Autres produits	4.021.031	1.106.596
PRODUITS FINANCIERS		
<u>Produits financiers</u>	700	41.894
761 De participation		
762 D'autres immobilisations financières		
763 D'autres créances		
764 Revenus de valeurs mobilières de placement		
765 Escomptes obtenus		
766 Gains de change	700	41.894
767 Produits nets sur cessions de valeurs mobilières de placement		
768 Autres produits financiers		
PRODUITS EXCEPTIONNELS		
<u>Produits exceptionnels</u>	500	502.802
771 Produits exceptionnels sur opérations de gestion	500	
775 Produits de cessions d'éléments d'actifs		275.000
776 Produits issus de la neutralisation des amortissements		
777 Quote-part des subventions d'investissement versée au résultat		227.802
778 Autres produits exceptionnels		
774 Produits exceptionnels opé. antérieures		
Sous - total	618.971.979	407.081.540
		10.012.459
TOTAL GENERAL	618.971.979	417.093.999

VALEURS INACTIVES

116 INSTITUT DE LA STATISTIQUE DE LA POLYNESIE FRANCAISE

EXERCICE 2012

DESIGNATION DES COMPTES		DEBIT			CREDIT			SOLDE	
COMPTE	INTITULE	Balance d'entrée	Année en cours	TOTAL	Balance d'entrée	Année en cours	TOTAL	Débiteur	Créditeur

BALANCE DEFINITIVE DE L'EXERCICE 2012

116 INSTITUT DE LA STATISTIQUE DE LA POLYNESIE FRANCAISE

COMPTES	DEBIT	CREDIT
1068		13 633 517
110		65 872 227
120		6 358 005
1382		16 018 249
1398	16 018 249	
20531	28 152 890	
21547	3 139 167	
21548	302 550	
21817	28 177 117	
21827	11 095 660	
218316	19 181	
218317	10 231 244	
218318	60 000	
218326	102 030	
218327	57 973 187	
218328	696 956	
21846	595 513	
21847	18 213 086	
280531		26 921 056
281547		3 139 167
281548		302 550
281817		24 426 922
281827		9 777 660
2818317		10 186 792
2818318		60 000
2818327		54 300 796
2818328		696 956
281847		17 684 346

BALANCE DEFINITIVE DE L'EXERCICE 2012

116 INSTITUT DE LA STATISTIQUE DE LA POLYNESIE FRANCAISE

COMPTES	DEBIT	CREDIT
2848316		19 181
2848326		102 030
284846		595 513
4012		8 862 814
4112	733 731	
421		4 199 973
427		67 500
431		1 853 139
4661		90 395
4663		46 470
46821		41 351 636
46841	8 949 783	
4713		2 386 635
515	124 493 185	
TOTAUX	308 953 529	308 953 529

Le comptable soussigné, affirme véritable, sous les peines de droit, le présent compte financier. Il affirme, en outre, et sous les mêmes peines, que les opérations portées dans ce compte sont, sans exception, toutes celles qui ont été faites pour le service de l'Etablissement et qu'il n'en existe aucune autre à sa connaissance.

Vu et mis en état d'examen
sur l'état de
par le
de la Polynésie Française
le 11 AVR. 2013
avec/sans observation(s)
(n° /ce/nr: 20 / /)

A Papeete, le 11 AVR 2013
006
Le Papeete
Polynésie Française
Ves GUTTY


Pour le
Les
Céline C. B. R.

L'Ordonnateur soussigné certifie l'exactitude du montant des mandats de dépenses et du montant des titres de recette inscrits au présent compte financier.

18 JUIN 2013

A Papeete, le

Le Directeur de l'ISPF
Stéphane CHALLIER



Adopté par le conseil d'Administration dans sa séance du:

18 JUIN 2013

A Papeete, le

Le vice-président, ministre de l'économie,
des finances et du budget de la fonction publique,
le président du conseil d'Administration,
chargé des relations
de la Polynésie Française
et de la France contre la vie chère

Nuihau LAUREY

INSTITUT DE LA STATISTIQUE DE LA POLYNESIE FRANCAISE

ATTESTATION DE CONFORMITE


L'ordonnateur soussigné certifie que les montants des opérations budgétaires mentionnés sur la balance générale au 31/12/2012 correspondent à la totalité des opérations budgétaires mandatées et mises en recouvrement par l'établissement au titre de l'exercice 2012.


Cette attestation remplace la validation générale portée sur les derniers bordereaux de mandats et de titres.
Celle-ci n'est plus possible du fait de la non intégration dans Poly-GF du montant des rejets effectués par le comptable dans le cumul des émissions des mandats et des ordres de recette.

A Papeete,

Le 28 MAI 2013

L'ordonnateur


Le Directeur de l'ISPF
Stéphane CHALLIER



ASSEMBLÉE
DE LA
POLYNÉSIE FRANÇAISE

NOR : ISP 1201534 DL

DÉLIBÉRATION N° 2013-3/APF

DU 15 JANVIER 2013

116 - 158F

portant approbation du compte financier de
l'exercice 2011 de l'Institut de la statistique de la
Polynésie française et affectation de son résultat

L'ASSEMBLÉE DE LA POLYNÉSIE FRANÇAISE

Vu la loi organique n° 2004-192 du 27 février 2004 modifiée portant statut d'autonomie de la Polynésie française, ensemble la loi n° 2004-193 du 27 février 2004 modifiée complétant le statut d'autonomie de la Polynésie française ;

Vu la délibération n° 95-205 AT du 23 novembre 1995 modifiée portant adoption de la réglementation budgétaire, comptable et financière de la Polynésie française et de ses établissements publics ;

Vu la délibération n° 76-50 AT du 9 juillet 1976 modifiée portant création de l'Institut de la statistique de la Polynésie française ;

Vu l'arrêté n° 770 CM du 13 août 1985 modifié relatif à l'organisation, au fonctionnement, aux règles financières, budgétaires et comptables de l'Institut de la statistique de la Polynésie française ;

Vu l'arrêté n° 1033 CM du 30 juillet 2012 soumettant un projet de délibération à l'assemblée de la Polynésie française ;

Vu la lettre n° 7/2013/APF/SG du 7 janvier 2013 portant convocation en séance des représentants à l'assemblée de la Polynésie française ;

Vu le rapport n° 96-2012 du 16 octobre 2012 de la commission des affaires économiques, du tourisme, de l'agriculture, de la mer et des transports ;

Dans sa séance du 15 janvier 2013 ;

A D O P T E :

Article 1^{er}.- Le montant définitif des recettes du compte financier de l'Institut de la statistique de la Polynésie française pour l'exercice 2011 est arrêté à la somme de QUATRE CENT QUINZE MILLIONS SEPT CENT QUATRE VINGT HUIT MILLE CENT TROIS francs (415 788 103 F CFP) se décomposant comme suit :

Section I de fonctionnement	407 081 540 F CFP
Section II d'investissement	8 706 563 F CFP
TOTAL	415 788 103 F CFP

Article 2.- Le montant définitif des dépenses du compte financier de l'Institut de la statistique de la Polynésie française pour l'exercice 2011 est arrêté à la somme de QUATRE CENT DIX HUIT MILLIONS CINQ CENT CINQUANTE SEPT MILLE SEPT CENT DIX HUIT francs (418 557 718 F CFP) se décomposant comme suit :

Section I de fonctionnement	417 093 999 F CFP
Section II d'investissement	1 463 719 F CFP
TOTAL	418 557 718 F CFP

Article 3.- Le compte financier de l'Institut de la statistique de la Polynésie française pour l'exercice 2011 annexé à la présente délibération, est définitivement fixé ainsi qu'il suit :

	Section I FONCTIONNEMENT	Section II OPÉRATIONS EN CAPITAL	TOTAL
RECETTES (en F CFP)	407 081 540	8 706 563	415 788 103
DÉPENSES (en F CFP)	417 093 999	1 463 719	418 557 718
RÉSULTATS	-10 012 459	7 242 844	-2 769 615

Article 4.- Le résultat d'exploitation de l'exercice 2011, soit un déficit de 10 012 459 F CFP est affecté au compte :

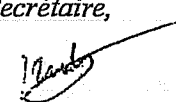
- 110 : Report à nouveau (solde créditeur).....- 10 012 459 F CFP


Article 5. - Afin de réajuster le besoin de financement de la section opérations en capital ou investissement, un transfert d'un montant de 7 242 844 F CFP (sept millions deux cent quarante-deux mille huit cent quarante-quatre francs) devra être opéré du compte 1068 « *Autres réserves* » au crédit du compte 110 « *Report à nouveau (solde créditeur)* ».

Article 6.- Au 31 décembre de l'exercice 2011, le fonds de roulement de l'Institut de la statistique de la Polynésie française est de SOIXANTE CINQ MILLIONS NEUF CENT QUINZE MILLE SOIXANTE ET ONZE francs (65 915 071 F CFP).

Article 7.- Le Président de la Polynésie française est chargé de l'exécution de la présente délibération qui sera publiée au *Journal officiel* de la Polynésie française.

Le Secrétaire,


Ismaël TUAHU


Benoît KAUTAI


BORDEREAU D'EMISSION DES TITRES DE RECETTE

PÉRIODE COMPLÉMENTAIRE

Je soussigné, Ordonnateur INSTITUT DE LA STATISTIQUE DE POLYNESIE FRANCAISE,
demande à Monsieur le Payeur de la Polynésie Française, de bien vouloir intégrer dans ses écritures
le(s) 1 titre(s) de recette(s) ci-joint(s), numéroté(s) de 80 à 80
émis pour la somme de 9 195 046 F CFP
dont le détail par imputation figure ci-après.

PAPEETE le 31/12/12
L'Ordonnateur délégué,

Le Directeur de l'ISPF
Stéphane CHALLIER



Budget : BP
N° Bordereau : 80
N° Feuillet : 1 / 1
Date émission : 31/12/12
Exercice : 2012

PRISE EN CHARGE		N° Ordre Ann/Réd.	DEBITEUR	IMPUTATION			MONTANT HT et TVA non collectée à annuler/réduire	MONTANT TVA collectée à annuler/réduire	MONTANT TTC En F CFP	REGLEMENT
Article	Parag.	Prog.								
80			PAYEUR DE LA POLYNESIE FRANCAISE PAIERIE DE LA PF	748	7482	1201001	9 195 046 9 195 046	0 0	9 195 046 9 195 046	
TOTAL du Bordereau							9 195 046	0	9 195 046	
RAPPEL CUMULS antérieurs							616 035 545	0	616 035 545	
TOTAL GENERAL							625 230 591	0	625 230 591	

510


BORDEREAU D'EMISSION DES TITRES DE RECETTE

PÉRIODE COMPLÉMENTAIRE

Je soussigné, Ordonnateur INSTITUT DE LA STATISTIQUE DE POLYNÉSIE FRANÇAISE,
demande à Monsieur le Payeur de la Polynésie Française, de bien vouloir intégrer dans ses écritures
le(s) 1 titre(s) de recette(s) ci-joint(s), numéroté(s) de 80 à 80.
émis pour la somme de 9 195 046 F CFP
dont le détail par imputation figure ci-après.

PAPEETE le 31/12/12
L'Ordonnateur délégué,

Le Directeur de l'ISPF
Stéphane CHALLIER



Budget : BP
N° Bordereau : 80
N° Feuille : 1 / 1
Date émission : 31/12/12
Exercice : 2012

510								
PRISE EN CHARGE	N° Ordre Ann/Réd.	DEBITEUR	Article	IMPUTATION Parag.	Prog.	MONTANT HT et TVA non- collectée à annuler/réduire	MONTANT TVA collectée à annuler/réduire	REGLEMENT
	80	PAYEUR DE LA POLYNÉSIE FRANÇAISE PAIERIE DE LA PF	748	7482	1201001	9 195 046 9 195 046	0 0	9 195 046 9 195 046
		TOTAL du Bordereau				9 195 046	0	9 195 046
		RAPPEL CUMULS antérieurs				616 035 545	0	616 035 545
		TOTAL GENERAL				625 230 591	0	625 230 591

POLYNESIE FRANCAISE

BORDEREAU D'EMISSION
DES ORDRES DE REVERSEMENTSFeuillet n° 1/1
Budget BP
Exercice 2012
Bordereau 15Organisme :

2012

INSTITUT DE LA STATISTIQUE DE POLYNESIE FRANCAISE
BP 395 PAPEETE DIMMEUBLE DONALD

□

Comptable assignataire :

14168-00001-9288001X068-85

Paierie de Polynésie Française □ Le Payeur de Polynésie Française
Immeuble Papineau □ Rue Tepano Jaussen

BP 4497 □ 98713 - PAPEETE

Bordereau détaillé des Ordres de Reversement délivrés ce jour, sur la Caisse du Payeur de la Polynésie Française

N° Ordres Revers.	NOM des DEBITEURS	IMPUTATION				Montant HT et TVA non déductible	Montant TVA déductible	Somme à reverser Montant TTC
		Article	Paragr.	S/Parag.	Prog.			
15	MERCERON SÉBASTIEN	625	6256		1201001	44.775	0	44.775
TOTAL du Bordereau						44.775	0	44.775
RAPPEL CUMULS antérieurs						385.519	0	385.519
TOTAL GENERAL						430.294	0	430.294

Papeete, le 09/10/2012
Pour l'Ordonnateur, et par délégation