

**ASSEMBLÉE  
DE LA  
POLYNÉSIE FRANÇAISE**

Commission de l'économie, des finances,  
du budget et de la fonction publique

Papeete, le - 9 SEP. 2016

N° 135-2016

**RAPPORT**

**Document mis  
en distribution**

**Le 09 SEP. 2016**

relatif à un projet de délibération portant approbation du compte financier de l'exercice 2015 de l'Institut de la statistique de la Polynésie française et affectation de son résultat,

présenté au nom de la commission de l'économie, des finances, du budget et de la fonction publique,

par Madame et Monsieur les représentants Virginie BRUANT et Antonio PEREZ

Monsieur le Président,  
Mesdames, Messieurs les représentants,

Par lettre n° 5711/PR du 18 août 2016, le Président de la Polynésie française a transmis aux fins d'examen par l'assemblée de la Polynésie française, un projet de délibération portant approbation du compte financier de l'exercice 2015 de l'Institut de la statistique de la Polynésie française et affectation de son résultat.

Établissement public à caractère administratif créé par délibération n° 76-50 du 9 juillet 1976 modifiée, l'Institut de la statistique de la Polynésie française (ISPF) dispose de compétences et d'un champ d'action identiques à ceux dévolus à un organisme national de statistiques : collecte par voie d'enquêtes, administration de répertoires, traitement, analyse et diffusion de l'information à caractère économique et social, coordination du système statistique public, etc.

Le document présenté à notre appréciation a été examiné par le conseil d'administration de l'établissement dans sa séance du 27 juin 2016.

## **1. LES MOYENS DE L'ÉTABLISSEMENT**

### **1.1 Les moyens humains**

Au 31 décembre 2015, l'ISPF dispose de 49 postes budgétaires. Sur les 48 postes budgétaires pourvus, l'Institut compte 2 agents détachés de l'INSEE, 22 agents permanents relevant de la convention collective des agents non fonctionnaires de l'administration (ANFA) dont 1 agent mis à disposition du syndicat CSIP, 16 agents permanents appartenant à la fonction publique ainsi que 8 agents non titulaires sous contrat à durée déterminée.

En dehors du poste du chef de projet de l'Enquête sur le budget des familles (EBF) recruté jusqu'à fin décembre 2016, 7 postes budgétaires relevant de la fonction publique sont occupés par des agents non titulaires (ANT) :

- 5 postes de catégorie A : 3 chargés d'études, 1 « webmaster » et 1 ingénieur cartographe ;
- 1 poste de catégorie B : un assistant d'études dans le domaine du tourisme ;
- 1 poste de catégorie C : 1 agent d'exploitation touristique.

## 1.2 Les moyens matériels

Depuis février 2002, l'ISPF loue des locaux situés immeuble UUPA, rue Édouard AHNNE à Papeete.

Quatre véhicules automobiles et deux cyclomoteurs sont à la disposition de l'Institut pour le fonctionnement courant et les travaux d'enquête et de relevé de prix.

Sur le plan informatique, une grande partie du parc informatique a pu être renouvelé au cours des années 2012 et 2013, financée sur le budget INSEE du recensement de la population. Des serveurs de données, un serveur Internet, un serveur de messagerie sont également disponibles. Quelques agents disposent en outre d'outils particuliers (*traceur AO pour la cartographie, station de PAO pour la maquettiste, applications particulières mises à disposition par le SIT pour la gestion financière*).

## 2. LES FAITS MARQUANTS DE L'EXERCICE

Au cours de l'année 2015, l'activité de l'ISPF a été marquée par deux opérations majeures :

- L'enquête sur le budget des familles (EBF) : entamées en 2014, les opérations de collecte relatives à cette enquête se sont achevées fin octobre 2015. Les résultats attendus porteront sur l'ensemble des thématiques couvertes par les missions de l'ISPF (*modes de consommation et leur évolution, comportements de consommation par archipel, répartition des revenus, niveau de vie, réalisation du portait fiscal et évaluation de sa redistributivité...*).

Sur le plan financier, l'EBF n'a pas eu d'incidence sur le budget général de l'Institut, les dépenses y afférentes étant couvertes par les subventions de l'État et du Pays, ainsi que le montre le tableau récapitulatif ci-dessous :

Exercice	2014	2015	Total
Recettes EBF ( <i>fonctionnement uniquement</i> )	89 269 401	305 713 573	394 982 974
Dépenses EBF ( <i>fonctionnement uniquement</i> )	89 264 301	305 713 573	394 977 874
Résultat EBF	5 100*	0	5 100

\* Dépense rejetée après la clôture de l'exercice budgétaire

Pour l'année 2016, les dépenses liées à l'EBF sont estimées à 69 millions F CFP et seront financées en partie par le reliquat de la subvention 2015 de 51 783 624 F CFP. Au total, cette enquête aura coûté près de 464 millions F CFP.

- L'enquête sur les dépenses touristiques : réalisée toutes les années impaires grâce au cofinancement assuré par l'IEOM à hauteur de 40 %, cette enquête contribue à l'estimation de l'apport économique dû au tourisme et complète la connaissance qualitative des touristes. Les résultats de l'enquête 2015 feront l'objet d'une publication au second semestre 2016

Il convient en outre de relever le changement intervenu à la tête de cet établissement, avec la nomination de M. Fabien BREUILH en qualité de directeur, à compter du 1<sup>er</sup> septembre 2015, en remplacement de M. Stéphan CHALLIER. Cette nomination, formalisée par arrêté n° 1051 CM du 5 août 2015, avait fait l'objet d'un avis favorable de la commission de contrôle budgétaire et financier (n° 110-2015/CCBF/APF du 21-7-2015).

Pour de plus amples informations notamment sur les travaux menés plus régulièrement par l'Institut, les rapporteurs invitent leurs collègues à consulter le rapport d'activités 2015 du directeur de l'établissement, joint à la lettre de saisine n° 5711/PR du 8 août 2016.

### 3. EXAMEN DU COMPTE FINANCIER

Le budget primitif 2015 de l'Institut, arrêté en dépenses et en recettes à 752,083 millions F CFP, a été adopté par le conseil d'administration le 27 janvier 2015 et rendu exécutoire par arrêté n° 231 CM du 26 février 2015.

Deux décisions budgétaires modificatives ont été nécessaires ; la deuxième ayant porté le budget à 769,5 millions F CFP.

#### 3.1 Les grandes masses

En F CFP

	2013	2014	2015		
	Total	Total	Fonctionnement	Investissement	Total
Recettes	429 001 606	497 205 022	716 667 234	1 944 020	718 611 254
Dépenses	445 897 665	488 553 204	689 579 904	2 382 166	691 962 070
Résultat	-16 896 059	8 651 818	27 087 330	-438 146	26 649 184

L'examen du compte financier 2015 de l'ISPF appelle les observations suivantes :

#### 3.1.1 Les recettes de fonctionnement

En F CFP

Recettes de fonctionnement		2013	2014	2015	var 15/14
70	Ventes de prod. fab., prest. de serv.	1 192 550	1 532 000	790 475	-48 %
74	Subventions d'exploitation	417 175 123	489 269 401	710 486 843	45 %
75	Autres produits de gestion courante	6 126 839	3 741 750	5 389 916	44 %
76	Produits financiers	815	0	0	-
77	Produits exceptionnels	0	0	0	-
Total des recettes de fonctionnement		424 495 327	494 543 151	716 667 234	45 %

La subvention de la Polynésie française est la contribution principale des ressources de l'Institut. La subvention d'exploitation versée en 2015 s'élève à 400 millions F CFP.

Les autres subventions sont composées de la subvention EBF (305 713 573 F CFP) et du cofinancement de l'enquête sur les dépenses touristiques par l'IEOM (4 773 270 F CFP).

La subvention EBF comprend le reliquat de la subvention EBF de 2014 (51 788 234 F CFP) et les versements 2015 (*État : 149 543 274 F CFP et Pays : 156 081 601 F CFP*), soit un total de 357 413 109 F CFP.

À la clôture de l'exercice budgétaire, le montant des dépenses 2015 relatives à l'EBF s'élevait à la somme de 305 713 573 F CFP. Cependant, afin de rattacher les dépenses et recettes à l'exercice budgétaire, une atténuation de recettes de 51 699 536 F CFP a été effectuée, d'où le montant de 305 713 573 F CFP pour la subvention. Un titre de recettes de 51 699 536 F CFP sera dès lors émis sur 2016 et servira à couvrir les dépenses imputables sur cet exercice.

Les ressources propres sont constituées des recettes liées aux avis de situation du répertoire des entreprises, à des ventes de données statistiques sur le commerce extérieur et sur le répertoire des entreprises.

Les autres produits proviennent des indemnités journalières et de remboursements de cotisations indûment versées à la CPS.

### 3.1.2 Les dépenses de fonctionnement

En F CFP

Nature des charges	2013	2014	2015	var 15/14
60 Achats et variations de stocks	10 537 577	17 876 246	12 520 937	-30 %
61 Services extérieurs	33 617 204	34 514 521	43 323 773	26 %
62 Autres services extérieurs	23 406 003	40 425 155	72 986 931	81 %
63 Impôts, taxes et versements assimilés	130 000	656 793	133 140	-80 %
64 Charges de personnel	370 507 438	390 168 742	556 401 234	43 %
65 Autres charges de gestion courante	1 382 340	1 994 178	2 143 452	7 %
66 Charges financières	37 187	43 708	126 417	189 %
67 Charges exceptionnelles	884 560	0	0	-
68 Dotations aux amortissements	4 506 279	2 661 871	1 944 020	-27 %
Total des charges	445 008 588	488 341 214	689 579 904	41 %

Les charges de fonctionnement augmentent par rapport à l'exercice précédent (+ 41 %) pour s'établir à 689,6 millions F CFP, notamment avec la réalisation de l'EBF.

Les achats et variations de stocks sont en baisse. L'EBF ayant démarré en 2014, les dépenses nécessaires au bon déroulement de la collecte des données (*fournitures et équipement des agents de collecte*) ont été notamment effectuées en 2014.

La hausse de 26 % des achats de sous-traitance et services extérieurs est notamment liée à un changement d'imputation des charges de location de voiture (*article 613 au lieu de l'article 628*). Ces dépenses concernent également les loyers, les charges locatives et la maintenance des photocopieurs avec l'impression des documents des travaux préparatoires et de la collecte EBF.

Au titre des autres services extérieurs, les dépenses liées à l'EBF expliquent la hausse des dépenses par rapport à l'exercice précédent, notamment les dépenses liées aux déplacements des agents dans les îles enquêtées. Ces dépenses concernent également la diffusion de la campagne de communication EBF et les autres prestations extérieures (*fréquentation touristique par exemple*).

S'agissant des impôts, taxes et versements assimilés, en 2015, la baisse des dépenses est liée au paiement en 2014 des droits d'enregistrement et de timbre concernant le renouvellement du bail des locaux qui intervient tous les 3 ans.

La hausse des charges de personnel (+ 43 % par rapport à 2014) est notamment due à la réalisation de l'EBF. En 2015, six agents permanents ont été pris en charge sur le budget EBF sachant que le chef de projet de cette enquête a pris ses fonctions en mai 2014. Pour la collecte EBF, 4 agents permanents ont été nommés superviseurs et une cinquantaine d'agents ont été recrutés pour la collecte et la saisie des questionnaires.

	Charges de personnel	2013	2014	2015	var 15/14
Total	Budget général	336 329 615	319 346 871	313 490 658	-2 %
	Budget RP / EBF	27 482 528	62 308 581	242 458 166	289 %
Rémunération du personnel permanent					
641	Budget général	254 122 395	247 371 214	234 207 919	-5 %
	Budget RP / EBF	14 534 329	23 577 857	48 406 612	105 %
Rémunération du personnel sur crédits					
643	Budget général	12 184 754	2 360 023	10 673 622	352 %
	Budget RP / EBF	6 980 555	25 053 554	140 671 008	461 %
Charges sociales et de prévoyance					
645	Budget général	69 449 219	69 262 539	68 122 147	-2 %
	Budget RP / EBF	5 967 644	13 677 170	53 353 646	290 %
Autres charges sociales					
647	Budget général	573 247	353 095	486 970	38 %
	Budget RP / EBF	0	0	26 900	-

Hors opérations spéciales (*Recensement de la population et EBF*), les charges de personnel ont diminué de 2 %. Pour le personnel permanent (*article 641*), la baisse est de 5 %. Pour le personnel temporaire (*article 643*), la hausse en 2015 est due aux dépenses de personnel liée à la réalisation en 2015 de l'enquête sur les dépenses touristiques.

S'agissant spécifiquement des opérations de recensement de la population et en prévision de la campagne qui sera menée en 2017, des travaux préparatoires sont entamés dès cette année (*Test des questionnaires réalisé en juin 2016, Travaux cartographiques qui auront lieu d'octobre 2016 à avril 2017*). A cet effet, une convention de financement par l'INSEE est en cours de préparation.

Enfin, les charges financières sont des charges liées à la perte de change.

### 3.1.3 Les recettes d'investissement

En F CFP

Investissement	2013		2014		2015	
Subvention d'équipement	0	0 %	0	0 %	0	0 %
Autres subv.	0	0 %	0	0 %	0	0 %
Concession et droits	0	0 %	0	0 %	0	0 %
Immobilisations	0	0 %	0	0 %	0	0 %
Amortissements des immo.	4 506 279	100 %	2 661 871	100 %	1 944 020	100 %
Total	4 506 279	100 %	2 661 871	100 %	1 944 020	100 %

En 2015, les recettes d'investissement sont constituées exclusivement d'amortissements pour un montant d'environ 1,9 million F CFP.

### 3.1.4 Les dépenses d'investissement

En F CFP

Dépenses d'investissement		2013	2014	2015	var 15/14
13	Subventions d'investissement	0	0	0	-
20	Immobilisations incorporelles	0	211 990	1 366 813	545 %
21	Immobilisations corporelles	889 077	0	1 015 353	-
Total des dépenses d'investissement		889 077	211 990	2 382 166	1024 %

La hausse des dépenses d'investissement est liée à la mise à jour de logiciels et de renouvellement de matériels.

## 3.2 Les éléments déterminants du résultat

En F CFP

Charges	2013	2014	2015	Produits	2013	2014	2015
Ch. d'exploit.	444 086 841	488 297 506	689 453 487	Prod. d'exploit.	424 494 512	494 543 151	716 667 234
dont personnel	370 507 438	390 168 742	556 401 234				
Ch. financières	37 187	43 708	126 417	Prod. financiers	815	0	0
Ch. exception.	884 560	0	0	Prod. exception.	0	0	0
Total charges	445 008 588	488 341 214	689 579 904	Total produits	424 495 327	494 543 151	716 667 234
Solde créditeur (bénéfice)	0	6 201 937	27 087 330	Solde débiteur (perte)	20 513 261	0	0
Total général	445 008 588	494 543 151	716 667 234	Total général	445 008 588	494 543 151	716 667 234

En 2015, les charges d'exploitation sont en hausse (+ 41,2 %) par rapport à 2014 avec la poursuite de l'EBF. Les charges de personnel ont représenté 80,7 % de l'ensemble des charges d'exploitation (*contre 83,4 % en 2013 et 79,9 % en 2014*).

Les charges financières de l'Institut, malgré la forte hausse (+ 189 %), demeurent marginales. De même, est constatée l'absence de charges exceptionnelles en 2015.

L'évolution des trois derniers exercices est la suivante :

En F.CFP			
	2013	2014	2015
Résultat d'exploitation	-19 592 329	6 245 645	27 213 747
Résultat financier	-36 372	-43 708	-126 417
Résultat exceptionnel	-884 560	0	0
Total	-20 513 261	6 201 937	27 087 330
Opérations non budgétaires	0	0	0
Résultat de l'exercice	-20 513 261	6 201 937	27 087 330

### 3.3 L'évolution de la structure financière de l'établissement

#### 3.3.1 État patrimonial

En F CFP							
Actif	2013	2014	2015	Passif	2013	2014	2015
Actif immobilisé	6 928 410	4 478 529	4 916 675	Capitaux propres	65 350 488	71 552 425	98 639 755
Actif circulant	138 322 667	149 540 957	173 115 576	Provisions	0	0	0
				Dettes	12 403 499	30 678 827	22 580 504
Régularisation	2 910	0		Régularisation	67 500 000	51 788 234	56 811 992
Total	145 253 987	154 019 486	178 032 251	Total	145 253 987	154 019 486	178 032 251

Au titre de l'actif, l'actif immobilisé représente la valeur nette des immobilisations, soit leur valeur brute diminuée des amortissements.

L'actif circulant regroupe les éléments du patrimoine qui n'ont pas généralement vocation à rester durablement dans l'établissement.

Au titre du passif, les capitaux propres augmentent de 27,1 millions F CFP, correspondant à l'excédent de l'exercice.

En F CFP			
Variation des capitaux propres	2013	2014	2015
Affectation			
Réserves	85 863 749	65 350 488	71 552 425
Report à nouveau (solde créditeur)			
Report à nouveau (perte)			
Résultat de l'exercice (bénéfices)		+ 6 201 937	+ 27 087 330
Résultat de l'exercice (perte)	- 20 513 261		
Subvention d'investissement			
Total	65 350 488	71 552 425	98 639 755

#### 3.3.2 Fonds de roulement

Le fonds de roulement de l'Institut a augmenté de 26,6 millions F CFP pour s'établir à 93,7 millions F CFP au 31 décembre 2015.

Évolution du fonds de roulement (FDR)

En F CFP						
31/12/2012	var. 2013	31/12/2013	var. 2014	31/12/2014	var. 2015	31/12/2015
75 318 137	- 16 896 059	58 422 078	+ 8 651 818	67 073 896	+ 26 649 184	93 723 080

#### 4. AFFECTATION DES RÉSULTATS

Le montant définitif des recettes nettes de l'Institut de la Statistique de la Polynésie française pour l'exercice 2015 est arrêté à la somme de 718 611 254 F CFP et, celui des dépenses, à 691 962 070 F CFP.

Le résultat global du compte financier, excédentaire de 26 649 184 F CFP, vient augmenter le fonds de roulement de l'Institut de la Statistique de la Polynésie française qui passe de 67 073 896 F CFP en début d'exercice à 93 723 080 F CFP à la clôture de l'exercice budgétaire 2015.

Quant à l'excédent de la section de fonctionnement, d'un montant de 27 087 330 F CFP, il est proposé de l'affecter au crédit du compte 1068 « Autres réserves ».

\*  
\* \*

Après avoir pris acte des résultats de ce compte financier, les rapporteurs proposent à leurs collègues de l'assemblée de la Polynésie française, au nom de la commission de l'économie, des finances, du budget et de la fonction publique, d'adopter le projet de délibération ci-joint.

LES RAPPORTEURS

Virginie BRUANT

Antonio PEREZ

**ASSEMBLÉE  
DE LA  
POLYNÉSIE FRANÇAISE**

-----  
NOR : ISP1600668DL

**DÉLIBÉRATION N° 2017-5/APF**

**DU 26 JANVIER 2017**

---

portant approbation du compte financier de  
l'exercice 2015 de l'Institut de la statistique de la  
Polynésie française et affectation de son résultat

---

**LA COMMISSION PERMANENTE**

Vu la loi organique n° 2004-192 du 27 février 2004 modifiée portant statut d'autonomie de la Polynésie française, ensemble la loi n° 2004-193 du 27 février 2004 modifiée complétant le statut d'autonomie de la Polynésie française ;

Vu la délibération n° 95-205 AT du 23 novembre 1995 modifiée, portant adoption de la réglementation budgétaire, comptable et financière de la Polynésie française et de ses établissements publics ;

Vu la délibération n° 76-50 AT du 09 juillet 1976 modifiée, portant création de l'Institut de la statistique de la Polynésie française ;

Vu l'arrêté n° 770 CM du 13 août 1985 modifié, relatif à l'organisation, au fonctionnement, aux règles financières, budgétaires et comptables de l'Institut de la statistique de la Polynésie française ;

Vu l'arrêté n° 1164 CM du 18 août 2016 soumettant un projet de délibération à l'assemblée de la Polynésie française ;

Vu la lettre n° 17/2017/APF/SG du 5 janvier 2017 portant convocation en séance des représentants à l'assemblée de la Polynésie française ;

Vu le rapport n° 135-2016 du 9 septembre 2016 de la commission de l'économie, des finances, du budget et de la fonction publique ;

Dans sa séance du 26 janvier 2017 ;

## A D O P T E :

**Article 1<sup>er</sup>.**- Le montant définitif des recettes du compte financier de l'Institut de la statistique de la Polynésie française pour l'exercice 2015 est arrêté à la somme de 718 611 254 francs (SEPT CENT DIX HUIT MILLIONS SIX CENT ONZE MILLE DEUX CENT CINQUANTE QUATRE F CFP) se décomposant comme suit :

Section I de fonctionnement .....	716 667 234 F CFP
Section II d'investissement .....	1 944 020 F CFP
<b>TOTAL .....</b>	<b>718 611 254 F CFP</b>

**Article 2.**- Le montant définitif des dépenses du compte financier de l'Institut de la statistique de la Polynésie française pour l'exercice 2015 est arrêté à la somme de 691 962 070 francs (SIX CENT QUATRE VINGT ONZE MILLIONS NEUF CENT SOIXANTE DEUX MILLE SOIXANTE DIX F CFP) se décomposant comme suit :

Section I de fonctionnement .....	689 579 904 F CFP
Section II d'investissement .....	2 382 166 F CFP
<b>TOTAL .....</b>	<b>691 962 070 F CFP</b>

**Article 3.**- Le compte financier de l'Institut de la statistique de la Polynésie française pour l'exercice 2015 annexé à la présente délibération, est définitivement fixé ainsi qu'il suit :


	Section I FONCTIONNEMENT	Section II OPÉRATIONS EN CAPITAL	TOTAL
<b>RECETTES</b> (en F CFP)	716 667 234	1 944 020	718 611 254
<b>DÉPENSES</b> (en F CFP)	689 579 904	2 382 166	691 962 070
<b>RÉSULTAT</b>	27 087 330	- 438 146	26 649 184


**Article 4.**- Le résultat d'exploitation de l'exercice 2015 de l'Institut de la statistique de la Polynésie française, soit un excédent de 27 087 330 F CFP est affecté au compte :

- 1068 : Autres réserves ..... 27 087 330 F CFP.

**Article 5.**- Au 31 décembre de l'exercice 2015, le fonds de roulement de l'Institut de la statistique de la Polynésie française est de QUATRE VINGT TREIZE MILLIONS SEPT CENT VINGT TROIS MILLE QUATRE VINGT francs (93 723 080 F CFP).

**Article 6.**- Le Président de la Polynésie française est chargé de l'exécution de la présente délibération qui sera publiée au *Journal officiel* de la Polynésie française.

*Le secrétaire,*  
  
Antonio PÉREZ

*Le président,*  
  
John TOROMONA

**INSTITUT DE LA STATISTIQUE DE LA POLYNESIE  
FRANCAISE**

**COMPTE FINANCIER  
DE L'EXERCICE 2015**

**Présenté par**

**Monsieur Yves GATTY du 1er janvier 2015 au 31 décembre 2015**

Organisme : 116 INSTITUT DE LA STATISTIQUE DE POLYNESIE FRANCAISE

Exercice : 2015

Ucg : B16 Budget Principal

## ETAT DE CONSOMMATION ET DE REALISATION

## DEPENSES

Compte	Programme	Libellé	Crédits ouverts	Mandats ou OR émis	Mandats ou OR annulés	Crédits disponibles	% Créd. Cons.
205		CONCESSIONS DROITS	2 000 000	1 366 813		633 187	68,34
		<i>Sous-total</i>	<i>2 000 000</i>	<i>1 366 813</i>		<i>633 187</i>	<i>68,34</i>
218		AUT. IMMOB. CORPOR	2 600 000	1 015 353		1 584 647	39,05
		<i>Sous-total</i>	<i>2 600 000</i>	<i>1 015 353</i>		<i>1 584 647</i>	<i>39,05</i>
<i>Total Investissement</i>			<i>4 600 000</i>	<i>2 382 166</i>		<i>2 217 834</i>	<i>51,79</i>

Organisme : 116 INSTITUT DE LA STATISTIQUE DE POLYNESIE FRANÇAISE

Exercice : 2015

Ucg : B16 Budget Principal

## ETAT DE CONSOMMATION ET DE REALISATION

## DEPENSES

Compte	Programme	Libellé	Crédits ouverts	Mandats ou OR émis	Mandats ou OR annulés	Crédits disponibles	% Cred. Cons.
606	1401001	ACHATS APPRO. NON ST	3 000 000	2 905 103		94 897	
606		ACHATS APPRO. NON ST	9 800 000	9 615 834		184 166	
		<i>Sous-total</i>	<i>12 800 000</i>	<i>12 520 937</i>		<i>279 063</i>	<i>97,82</i>
613	1401001	LOCATIONS	13 500 000	12 363 301		1 146 699	
613		LOCATIONS	24 586 000	24 518 400		68 600	
		<i>Sous-total</i>	<i>38 086 000</i>	<i>36 871 701</i>		<i>1 215 299</i>	<i>90,81</i>
614		CHARGES LOCAT. COPRO	2 950 000	2 947 200		2 800	99,91
		<i>Sous-total</i>	<i>2 950 000</i>	<i>2 947 200</i>		<i>2 800</i>	<i>99,91</i>
615	1401001	TRAV. ENTR. ET REPAR	600 000	484 500		115 500	
615		TRAV. ENTR. ET REPAR	3 500 000	2 320 420		1 179 580	
		<i>Sous-total</i>	<i>4 100 000</i>	<i>2 804 920</i>		<i>1 295 080</i>	<i>68,41</i>
616		PRIMES ASSURANCES	500 000	462 023		37 977	92,40
		<i>Sous-total</i>	<i>500 000</i>	<i>462 023</i>		<i>37 977</i>	<i>92,40</i>
618		DIVERS	250 000	237 928		12 071	95,17
		<i>Sous-total</i>	<i>250 000</i>	<i>237 928</i>		<i>12 071</i>	<i>95,17</i>
622		REMUNERATIONS INTERM					
		<i>Sous-total</i>	<i>0</i>			<i>0</i>	<i>00,00</i>
623		PUBLICITE INFOR PUBL	1 700 000	1 145 029		554 971	
623	1401001	PUBLICITE INFOR PUBL	9 500 000	8 826 322		673 678	
		<i>Sous-total</i>	<i>11 200 000</i>	<i>9 971 351</i>		<i>1 228 649</i>	<i>89,03</i>
624		TRANS. BIENS. COLL.	4 100 000	1 602 664		2 497 336	
624	1401001	TRANS. BIENS. COLL.	14 000 000	10 651 610		3 348 390	
		<i>Sous-total</i>	<i>18 100 000</i>	<i>12 254 274</i>		<i>5 845 726</i>	<i>67,70</i>
625		DEPLACEMENTS MISS	5 000 000	3 717 279		1 282 721	
625	1401001	DEPLACEMENTS MISS	28 200 000	25 110 215	294 000	3 383 785	
		<i>Sous-total</i>	<i>33 200 000</i>	<i>28 827 494</i>	<i>294 000</i>	<i>4 666 506</i>	<i>86,03</i>

Organisme : 116 INSTITUT DE LA STATISTIQUE DE POLYNESIE FRANCAISE

## ETAT DE CONSOMMATION ET DE REALISATION

Exercice : 2015

Ucg : B16 Budget Principal

## DEPENSES

Compte	Programme	Libellé	Crédits ouverts	Mandats ou OR émis	Mandats ou OR annulés	Crédits disponibles	% Cred. Cons.
626	1401001	FRAIS POSTAUX ET TEL	2 400 000	1 876 200		423 800	
626		FRAIS POSTAUX ET TEL	2 800 000	2 240 012		559 988	
		<i>Sous-total</i>	<i>5 200 000</i>	<i>4 216 212</i>		<i>983 788</i>	<i>81,08</i>
627		SERVICES BANCAIRES E	30 000	14 550		15 450	48,50
		<i>Sous-total</i>	<i>30 000</i>	<i>14 550</i>		<i>15 450</i>	<i>48,50</i>
628	1401001	CHARGES EXTERNES DIV	2 500 000	1 242 156		1 257 844	
628		CHARGES EXTERNES DIV	21 808 270	16 754 894		5 053 376	
		<i>Sous-total</i>	<i>24 308 270</i>	<i>17 997 050</i>		<i>6 311 220</i>	<i>74,04</i>
635		AUT IMPOTS TAXES	170 000	133 140		36 860	78,32
		<i>Sous-total</i>	<i>170 000</i>	<i>133 140</i>		<i>36 860</i>	<i>78,32</i>
641	1401001	REMUNERATION PERSONN	49 000 000	48 406 612		593 388	
641		REMUNERATION PERSONN	237 000 000	234 207 919		2 792 081	
		<i>Sous-total</i>	<i>286 000 000</i>	<i>282 614 531</i>		<i>3 385 469</i>	<i>98,82</i>
643		REMUN PERSON. SUR CR	14 500 000	10 673 622		3 826 378	
643	1401001	REMUN PERSON. SUR CR	169 113 109	140 771 200	100 192	28 442 101	
		<i>Sous-total</i>	<i>183 613 109</i>	<i>151 444 822</i>	<i>100 192</i>	<i>32 268 479</i>	<i>82,48</i>
646	1401001	CHARGES SOCIALES CRS	65 200 000	53 353 616		11 846 384	
646		CHARGES SOCIALES CRS	71 700 000	68 122 147		3 577 853	
		<i>Sous-total</i>	<i>136 900 000</i>	<i>121 475 763</i>		<i>15 424 237</i>	<i>88,73</i>
647	1401001	AUTRES CHARGES SOCIA	100 000	28 900		71 100	
647		AUTRES CHARGES SOCIA	630 000	486 970		143 030	
		<i>Sous-total</i>	<i>730 000</i>	<i>515 870</i>		<i>214 130</i>	<i>70,39</i>
648		AUTRES CHARGES DE PE	800 000	452 410		347 590	56,55
		<i>Sous-total</i>	<i>800 000</i>	<i>452 410</i>		<i>347 590</i>	<i>56,55</i>
651	1401001	REDEVANCES BREVETS	300 000			300 000	
651		REDEVANCES BREVETS	3 600 000	2 143 452		1 356 548	

Organisme : 116 INSTITUT DE LA STATISTIQUE DE POLYNESIE FRANCAISE

## ETAT DE CONSOMMATION ET DE REALISATION

Exercice : 2016

Ucg : B16 Budget Principal

## DEPENSES

Compte	Programme	Libellé	Crédits ouverts	Mandats ou OR émis	Mandats ou OR annulés	Crédits disponibles	% Cred. Cons.
		<i>Sous-total</i>	3 800 000	2 143 452		1 656 548	56,41
654		CHARGES SUR CREANCES					
		<i>Sous-total</i>	0			0	00,00
666		PERTES DE CHANGE	150 000	126 417		23 583	84,28
		<i>Sous-total</i>	150 000	126 417		23 583	84,28
671		CHARGES EXCEPT.					
		<i>Sous-total</i>	0			0	00,00
678		AUTRES CHARGES EXCEP	10 000			10 000	
		<i>Sous-total</i>	10 000			10 000	00,00
681		DOTATIONS AUX AMORTI	2 000 000	1 944 020		55 980	97,20
		<i>Sous-total</i>	2 000 000	1 944 020		55 980	97,20
<i>Total Fonctionnement</i>			764 896 379	689 974 096	- 394 192	75 316 475	90,20
<b>TOTAL</b>			769 496 379	692 358 262	- 394 192	77 534 309	89,98

Organisme : 116 INSTITUT DE LA STATISTIQUE DE POLYNESIE FRANCAISE

## ETAT DE CONSOMMATION ET DE REALISATION

Exercice : 2015

Ucg : B16 Budget Principal

## RECETTES

Compte	Programme	Libellé	Prévisions	Mandats ou OR émis	Mandats ou OR annulés	Différence sur prévisions	% Grad. Cons.
280		AMORT. IMMOB. INCORP	240 000	234 883		5 117	97,87
		<i>Sous-total</i>	<i>240 000</i>	<i>234 883</i>		<i>5 117</i>	<i>97,87</i>
281		AMORT. IMMOB. CORPOR	1 760 000	1 709 137		50 863	97,11
		<i>Sous-total</i>	<i>1 760 000</i>	<i>1 709 137</i>		<i>50 863</i>	<i>97,11</i>
<b>Total Investissement</b>			<b>2 000 000</b>	<b>1 944 020</b>		<b>55 980</b>	<b>97,20</b>
701		VENTES PROD. FINIS	1 300 000	790 475		509 525	60,81
		<i>Sous-total</i>	<i>1 300 000</i>	<i>790 475</i>		<i>509 525</i>	<i>60,81</i>
744		SUBV. EXPLOIT. P.F	400 000 000	400 000 000			100,00
		<i>Sous-total</i>	<i>400 000 000</i>	<i>400 000 000</i>		<i>0</i>	<i>100,00</i>
748		AUTRES SUBV. EXPLOIT	4 773 270	4 773 270			
748	1401001	AUTRES SUBV. EXPLOIT	357 413 109	357 413 109	- 51 699 536	51 699 536	
		<i>Sous-total</i>	<i>362 186 379</i>	<i>362 186 379</i>	<i>- 51 699 536</i>	<i>51 699 536</i>	<i>100,00</i>
758		DIVERS AUTRES PRODUI	4 000 000	5 389 916		- 1 389 916	134,75
		<i>Sous-total</i>	<i>4 000 000</i>	<i>5 389 916</i>		<i>- 1 389 916</i>	<i>134,75</i>
766		GAINS AU CHANGE	10 000			10 000	
		<i>Sous-total</i>	<i>10 000</i>			<i>10 000</i>	<i>00,00</i>
<b>Total Fonctionnement</b>			<b>767 496 379</b>	<b>768 366 770</b>	<b>- 51 699 536</b>	<b>50 829 145</b>	<b>*****</b>
<b>TOTAL</b>			<b>769 496 379</b>	<b>770 310 790</b>	<b>- 51 699 536</b>	<b>50 885 125</b>	<b>*****</b>

Organisme : 118 INSTITUT DE LA STATISTIQUE DE POLYNESIE FRANCAISE

Exercice : 2015

Ucg : B16 Budget Principal

## SYNTHESE ETAT DE CONSOMMATION ET DE REALISATION

## DEPENSES

Compte	Crédits ouverts	Mandats ou OR émis	Mandats ou OR annulés	Crédits disponibles
20	2 000 000	1 366 813		633 187
21	2 600 000	1 015 353		1 584 647
<b>Total Investissement</b>	<b>4 600 000</b>	<b>2 382 166</b>		<b>2 217 834</b>
60	12 800 000	12 520 937		279 063
61	45 885 000	43 323 773		2 561 227
62	92 038 270	73 280 931	- 294 000	19 051 339
63	170 000	133 140		36 860
64	608 043 109	556 501 426	- 100 192	51 541 875
65	3 800 000	2 143 452		1 656 548
66	150 000	126 417		23 583
67	10 000			10 000
68	2 000 000	1 944 020		55 980
<b>Total Fonctionnement</b>	<b>764 896 379</b>	<b>689 974 096</b>	<b>- 394 192</b>	<b>75 316 476</b>
<b>TOTAL</b>	<b>769 496 379</b>	<b>692 356 262</b>	<b>- 304 192</b>	<b>77 534 309</b>

Organisme : 116 INSTITUT DE LA STATISTIQUE DE POLYNESIE FRANCAISE

SYNTHESE ETAT DE CONSOMMATION ET DE REALISATION

Exercice : 2015

Ucg : B16 Budget Principal

RECETTES

Compte	Prévisions	Mandats ou OR émis	Mandats ou OR annulés	Différence sur prévisions
28	2 000 000	1 944 020		55 980
<b>Total Investissement</b>	<b>2 000 000</b>	<b>1 944 020</b>		<b>55 980</b>
70	1 300 000	780 475		509 525
74	762 186 379	762 186 379	- 51 699 536	51 899 536
75	4 000 000	5 389 910		- 1 389 910
76	10 000			10 000
<b>Total Fonctionnement</b>	<b>767 496 379</b>	<b>768 366 770</b>	<b>- 51 699 536</b>	<b>50 829 145</b>
<b>TOTAL</b>	<b>769 496 379</b>	<b>770 310 790</b>	<b>- 51 699 536</b>	<b>50 885 125</b>

# RESULTATS BUDGETAIRES DE L'EXERCICE 2015

ETAT C

116 : INSTITUT DE LA STATISTIQUE DE LA POLYNESIE FRANCAISE

Le : 04-MAR-16 15:02:11

B16 : Budget Principal

	SECTION D'INVESTISSEMENT	SECTION DE FONCTIONNEMENT	TOTAL DES SECTIONS
<b>Recettes</b>			
Prévisions budgétaires totales	2.000.000	767.496.379	769.496.379
Titres de recettes émis	1.944.020	768.366.770	770.310.790
Réductions de titres		51.699.536	51.699.536
<b>Recettes nettes</b>	<b>1.944.020</b>	<b>716.667.234</b>	<b>718.611.254</b>
<b>Dépenses</b>			
Autorisations budgétaires totales	4.600.000	764.896.379	769.496.379
Mandats émis	2.382.166	689.974.096	692.356.262
Annulations de mandats		394.192	394.192
<b>Dépenses nettes</b>	<b>2.382.166</b>	<b>689.579.904</b>	<b>691.962.070</b>
Excédent		27.087.330	26.649.184
<b>RESULTAT DE L'EXERCICE</b>			
Déficit	438.146		

# TABLEAU GENERAL DE L'EXERCICE 2015

ETAT D.

PPT le 05/02/2016

116 : INSTITUT DE LA STATISTIQUE DE POLYNESIE FRANCAISE

B116 : Budget Principal

1 - EXECUTION DU BUDGET DE L'EXERCICE						
Opérations de fonctionnement			Opérations d'investissement			
PRODUITS(classe 7)		716.667.234	Recettes d'investissement		1.944.020	
CHARGES(classe 6)		689.579.904	Dépenses d'investissement		2.382.186	
Résultat de l'exercice à reporter	Excédent	27.087.330	Solde des opérations d'investissement	Déficit	-438.146	
2 - SITUATION GENERALE						
		Réserves	Situation Initiale	Résultats de l'exercice	Variation de stocks - Provisions	Situation finale
Résultats de fonctionnement reportés	Excédentaires		71.552.425	27.087.330		98.639.755
	Déficitaires			0		
Différence entre investissements et financements	Excédentaires			0		
	Déficitaires		4.478.529	438.146		4.916.675
Situation globale			67.073.896	26.649.184	0	93.723.080

Augmentation du Fonds de Roulement : 26.649.184

Exercice 2015

**BALANCE AU 31/12/15**

Ucg B16

Page 001 / 007

COMPTE	BALANCE D'ENTREE		OPERATIONS DE L'ANNEE						SOLDE	
			Opérations budgétaires		Opérations non budgétaires		Total de l'année			
	Débit	Crédit	Débit	Crédit	Débit	Crédit	Débit	Crédit	Débit	Crédit
1068		65.350.488				6.201.937		71.552.425		71.552.425
TOTAL 106		65.350.488				6.201.937		71.552.425		71.552.425
TOTAL 10		65.350.488				6.201.937		71.552.425		71.552.425
120		6.201.937			6.201.937		6.201.937	6.201.937		
TOTAL 120		6.201.937			6.201.937		6.201.937	6.201.937		
TOTAL 12		6.201.937			6.201.937		6.201.937	6.201.937		
1398										
TOTAL 139										
TOTAL 13										
TOTAL 1		71.552.425			6.201.937	6.201.937	6.201.937	77.754.362		71.552.425
20531	28.364.880		1.366.813				29.731.693		29.731.693	
TOTAL 205	28.364.880		1.366.813				29.731.693		29.731.693	
TOTAL 20	28.364.880		1.366.813				29.731.693		29.731.693	
21547	3.139.167						3.139.167		3.139.167	
21548	302.550						302.550		302.550	
TOTAL 215	3.441.717						3.441.717		3.441.717	
21817	28.177.117		180.394				28.337.511		28.337.511	
21827	11.095.660						11.095.660		11.095.660	
218316	19.181						19.181		19.181	
218317	10.739.846		235.596				10.975.442		10.975.442	
218318	60.000						60.000		60.000	
218328	102.030						102.030		102.030	
218327	58.353.662		619.363				58.973.025		58.973.025	
218328	696.956						696.956		696.956	
21846	595.513						595.513		595.513	

Exercice 2015

Ucg B16

**BALANCE AU 31/12/15**

Page 002 / 007

-COMPTE	BALANCE D'ENTREE		OPERATIONS DE L'ANNEE						SOLDE	
			Opérations budgétaires		Opérations non budgétaires		Total de l'année			
	Débit	Crédit	Débit	Crédit	Débit	Crédit	Débit	Crédit	Débit	Crédit
21847	18.213.086						18.213.086		18.213.086	
<b>TOTAL 218</b>	<b>128.053.051</b>		<b>1.015.353</b>				<b>129.068.404</b>		<b>129.068.404</b>	
<b>TOTAL 21</b>	<b>131.494.768</b>		<b>1.015.353</b>				<b>132.510.121</b>		<b>132.510.121</b>	
280531		27.988.870		234.883				28.223.553		28.223.553
<b>TOTAL 280</b>		<b>27.988.870</b>		<b>234.883</b>				<b>28.223.553</b>		<b>28.223.553</b>
281547		3.139.167						3.139.167		3.139.167
281548		302.550						302.550		302.550
281817		25.781.181		626.509				26.407.690		26.407.690
281827		11.095.660						11.095.660		11.095.660
2818317		10.332.984		101.720				10.434.684		10.434.684
2818318		60.000						60.000		60.000
2818327		57.282.025		934.812				58.226.837		58.226.837
2818328		696.958						696.958		696.958
281847		17.875.222		46.096				18.021.318		18.021.318
<b>TOTAL 281</b>		<b>126.675.725</b>		<b>1.709.137</b>				<b>128.384.862</b>		<b>128.384.862</b>
2848316		19.181						19.181		19.181
2848326		102.030						102.030		102.030
284846		595.513						595.513		595.513
<b>TOTAL 284</b>		<b>716.724</b>						<b>716.724</b>		<b>716.724</b>
<b>TOTAL 28</b>		<b>155.381.119</b>		<b>1.944.020</b>				<b>157.325.139</b>		<b>157.325.139</b>
<b>TOTAL 2</b>	<b>159.859.648</b>	<b>155.381.119</b>	<b>2.382.166</b>	<b>1.944.020</b>			<b>162.241.814</b>	<b>157.325.139</b>	<b>162.241.814</b>	<b>157.325.139</b>
4011		3.225.953			3.225.953		3.225.953	3.225.953		
4012					99.097.384	102.701.156	99.097.384	102.701.156		3.603.772
4041					1.366.813	1.366.813	1.366.813	1.366.813		
4042					332.693	1.015.353	332.693	1.015.353		682.660
<b>TOTAL 40</b>		<b>3.225.953</b>			<b>104.022.843</b>	<b>105.083.322</b>	<b>104.022.843</b>	<b>108.309.275</b>		<b>4.286.432</b>

Exercice 2015

Ucg B16

**BALANCE AU 31/12/15**

Page 003 / 007

COMPTE	BALANCE D'ENTREE		OPERATIONS DE L'ANNEE						SOLDE	
	Débit	Crédit	Opérations budgétaires		Opérations non budgétaires		Total de l'année		Débit	Crédit
			Débit	Crédit	Débit	Crédit	Débit	Crédit		
411114	1.518.692					1.518.692	1.518.692	1.518.692		
411115					160.891.127	160.484.151	160.891.127	160.484.151	406.976	
TOTAL 41	1.518.692				160.891.127	162.002.843	162.409.819	162.002.843	406.976	
421		1.385.575			390.129.872	390.022.754	390.129.872	391.408.329		1.278.357
427					1.295.820	1.295.820	1.295.820	1.295.820		
TOTAL 42		1.385.575			391.425.792	391.318.574	391.425.792	392.704.149		1.278.357
431		25.942.649			175.530.976	166.478.672	175.530.976	192.421.321	16.890.345	
TOTAL 43		25.942.649			175.530.976	166.478.672	175.530.976	192.421.321	16.890.345	
4417	36.018.831				607.889.835	643.888.666	643.888.666	643.888.666		
TOTAL 44	36.018.831				607.889.835	643.888.666	643.888.666	643.888.666		
4661		124.650			28.826.774	28.827.494	28.826.774	28.952.144		125.370
4663					262.981	262.981	262.981	262.981		
TOTAL 46		124.650			29.089.755	29.090.475	29.089.755	29.215.125		125.370
4713					138.246.094	189.945.630	138.246.094	189.945.630		51.699.536
4715					590.475	590.475	590.475	590.475		
4718					82.909.936	82.909.936	82.909.936	82.909.936		
4721					140.967	140.967	140.967	140.967		
TOTAL 47					221.887.472	273.587.008	221.887.472	273.587.008		51.699.536

Exercice 2015

Ucg B16

**BALANCE AU 31/12/15**

Page 004 / 007

COMPTE	BALANCE D'ENTREE		OPERATIONS DE L'ANNEE						SOLDE	
	Débit	Crédit	Opérations budgétaires		Opérations non budgétaires		Total de l'année		Débit	Crédit
			Débit	Crédit	Débit	Crédit	Débit	Crédit		
487 -		51.788.234			51.788.234	5.112.456	51.788.234	56.900.690		5.112.456
TOTAL 48		51.788.234			51.788.234	5.112.456	51.788.234	56.900.690		5.112.456
TOTAL 4	37.537.523	82.487.061			1.742.506.034	1.778.562.018	1.780.043.557	1.859.029.077	406.976	79.392.486
515	112.003.434				769.486.532	698.781.366	871.489.886	698.781.366	172.708.600	
581					1.944.020	1.944.020	1.944.020	1.944.020		
TOTAL 5	112.003.434				761.430.552	700.725.386	873.433.986	700.725.386	172.708.600	
60611			6.030.000				6.030.000			
60612			1.171.802				1.171.802			
6063			4.313.695				4.313.695			
6064			1.005.440				1.005.440			
TOTAL 60			12.520.937				12.520.937			
613			9.950				9.950			
6132			27.279.600				27.279.600			
6135			9.582.151				9.582.151			
6141			2.947.200				2.947.200			
61551			718.068				718.068			
61552			330.609				330.609			
61553			1.388.562				1.388.562			
61554			367.681				367.681			

Exercice 2015

**BALANCE AU 31/12/15**

Ucg B16

Page 005 / 007

COMPTE	BALANCE D'ENTREE		OPERATIONS DE L'ANNEE						SOLDE	
	Débit	Crédit	Opérations budgétaires		Opérations non budgétaires		Total de l'année		Débit	Crédit
			Débit	Crédit	Débit	Crédit	Débit	Crédit		
6161			313.100				313.100			
6163			148.923				148.923			
6181			237.929				237.929			
<b>TOTAL 61</b>			<b>43.323.773</b>				<b>43.323.773</b>			
6231			8.057.738				8.057.738			
6236			1.913.613				1.913.613			
6247			11.302.355				11.302.355			
6248			951.919				951.919			
6255			2.849.229				2.849.229			
6256			25.978.265	294.000			25.978.265	294.000		
6261			4.153.068				4.153.068			
6262			63.146				63.146			
627			14.550				14.550			
6281			15.000				15.000			
6283			614.677				614.677			
6286			1.278.912				1.278.912			
6288			16.088.461				16.088.461			
<b>TOTAL 62</b>			<b>73.280.931</b>	<b>294.000</b>			<b>73.280.931</b>	<b>294.000</b>		
6351			133.140				133.140			
<b>TOTAL 63</b>			<b>133.140</b>				<b>133.140</b>			

**BALANCE AU 31/12/15**

Page 006 / 007

COMPTE	BALANCE D'ENTREE		OPERATIONS DE L'ANNEE						SOLDE	
			Opérations budgétaires		Opérations non budgétaires		Total de l'année			
	Débit	Crédit	Débit	Crédit	Débit	Crédit	Débit	Crédit	Débit	Crédit
64111			277.903.286				277.903.286			
641111			172.362				172.362			
641112			500.049				500.049			
6412			1.482				1.482			
64131			288.457				288.457			
6414			3.768.895				3.768.895			
643112			132.790.709				132.790.709			
6432			11.116.279	100.192			11.116.279	100.192		
6434			7.537.834				7.537.834			
64511			70.146.139				70.146.139			
64513			44.132.924				44.132.924			
64532			7.198.730				7.198.730			
6471			241.370				241.370			
6478			272.500				272.500			
648			452.410				452.410			
TOTAL 64			556.501.426	100.192			556.501.426	100.192		
6511			2.143.452				2.143.452			
TOTAL 65			2.143.452				2.143.452			
666			126.417				126.417			
TOTAL 66			126.417				126.417			

Exercice 2015

**BALANCE AU 31/12/15**

Ucg B16

Page 007 / 007

COMPTE	BALANCE D'ENTREE		OPERATIONS DE L'ANNEE						SOLDE	
			Opérations budgétaires		Opérations non budgétaires		Total de l'année			
	Débit	Crédit	Débit	Crédit	Débit	Crédit	Débit	Crédit	Débit	Crédit
68111			234.883				234.883			
68112			1.709.137				1.709.137			
TOTAL 68			1.944.020				1.944.020			
TOTAL 6			689.974.098	394.192			689.974.098	394.192		
7012				790.475				790.475		
TOTAL 70				790.475				790.475		
7441				400.000.000				400.000.000		
7482			51.699.536	305.624.875			51.699.536	305.624.875		
7488				56.561.504				56.561.504		
TOTAL 74			51.699.536	762.186.379			51.699.536	762.186.379		
7583				1.865.848				1.865.848		
7588				3.524.070				3.524.070		
TOTAL 75				5.389.918				5.389.918		
TOTAL 7			51.699.536	768.386.770			51.699.536	768.386.770		
Résultat										
Résultat ONB										
										27.087.330

TOTAL	309.400.605	309.400.605	744.055.798	770.704.982	2.510.138.523	2.483.489.339	3.563.594.926	3.563.594.926	335.357.390	335.357.390
-------	-------------	-------------	-------------	-------------	---------------	---------------	---------------	---------------	-------------	-------------

ACTIF	Exercice 2015			Exercice 2014
	BRUT	AMORTISSEMENTS PROVISIONS	NET	
<b>ACTIF IMMOBILISE</b>				
<u>Immobilisations incorporelles</u>				
201 Frais d'établissement				
203 Frais de recherche et de développement				
205 Concessions et droits similaires	29.731.693	28.223.553	1.508.140	376.210
208 Droit au bail				
208 Autres immobilisations incorporelles				
237 Avances et acomptes				
232 Immobilisations incorporelles en cours				
<u>Immobilisations corporelles</u>				
211 Terrains				
212 Aménagements de terrains				
213 Constructions				
214 Constructions sur sol d'autrui				
215 Installations techniques, matériels, outillage	3.441.717	3.441.717		
216 Collections				
216 Autres immobilisations	129.066.404	125.659.869	3.406.535	4.102.319
231 Immobilisations corporelles en cours				
236 Avances et acomptes				
<u>Immobilisations financières</u>				
261 Participations et créances rattachées à la participation				
271 Titres immobilisés (droits de propriété)				
272 Titres immobilisés (droits de créance)				

ACTIF	Exercice 2015			Exercice 2014
	BRUT	AMORTISSEMENTS PROVISIONS	NET	
<u>Immobilisations financières</u>				
274 Prêts				
275 Dépôts et cautionnements versés				
277 Autres créances immobilisées				
<b>TOTAL 1</b>	<b>162.241.814</b>	<b>157.325.139</b>	<b>4.910.675</b>	<b>4.478.529</b>
<b>ACTIF CIRCULANT</b>				
<u>Stocks en cours</u>				
371 Marchandises (à revendre en l'état)				
<u>Créances d'exploitation : Clients</u>				
411 Clients divers	406.976		406.976	1.518.692
<u>Créances d'exploitation : autres</u>				
429 Déficits et débits des régisseurs				
438 Produits à recevoir CPS				
4411 Subventions d'investissement				
4417 Subventions d'exploitation				36.018.831
445 TVA				
462 Créances sur cession d'immobilisations				
463 Autres comptes débiteurs				
458 Comptabilités distinctes rattachées				
4581 Maîtrise d'ouvrage				
443 Opérations part. avec état et collectivités				

ACTIF	Exercice 2015			Exercice 2014
	BRUT	AMORTISSEMENTS PROVISIONS	NET	
<u>Créances d'exploitation : autres</u>				
4684 Produits à recevoir sur RA				
4687 Produits à recevoir				
<u>Créances diverses</u>				
50 Valeurs mobilières de placement				
5117 Chèques Impayés				
515 Compte au Trésor	172.708.600		172.708.600	112.003.434
543 Régie d'avance				
545 Régie de recettes				
531 Caisse				
TOTAL 2	173.115.576		173.115.576	149.540.957
COMPTES DE REGULARISATION				
<u>Comptes de régularisation</u>				
481 Charges à répartir				
472 Dépenses à régulariser				
486 Charges constatées d'avance				
TOTAL 3				
TOTAL GÉNÉRAL	335.357.390	157.329.139	178.032.251	154.019.486

116 INSTITUT DE LA STATISTIQUE DE LA POLYNESIE FRANCAISE

Ucg : B16

PASSIF	Exercice 2015	Exercice 2014
	NET	NET
<b>CAPITAUX PROPRES</b>		
102 Affectations		
103 Biens remis en pleine propriété des établissements		
106 Réserves	71.552.425	66.350.488
110 Report à nouveau (solde créditeur)		
119 Report à nouveau (perte)		
120 Résultat de l'exercice (bénéfices)	27.087.330	6.201.937
129 Résultat de l'exercice (pertes)		
13 Subventions d'investissement		
<b>TOTAL 1</b>	<b>98.639.755</b>	<b>71.552.425</b>
<b>PROVISIONS</b>		
15 Provisions pour risques et charges		
<b>TOTAL 2</b>		
<b>DETTES</b>		
<u>Dettes Financières</u>		
16 sauf 165 Emprunts auprès des établissements		
165 Dépôts et cautions reçus		
519 Concours bancaires courants		
<u>Dettes d'exploitation: Fournisseurs</u>		
401 Fournisseurs	3.603.772	3.225.953

116 INSTITUT DE LA STATISTIQUE DE LA POLYNESIE FRANCAISE

Ucg : B16

PASSIF	Exercice 2015	Exercice 2014
	NET	NET
<u>Dettes d'exploitation: Fournisseurs</u>		
408 Fournisseurs-Factures non parvenues		
<u>Dettes d'exploitation: Fiscales et sociales</u>		
421 Personnel	1.278.357	1.385.575
427 Oppositions		
431 CPS	16.890.345	25.942.649
438 Autres charges sociales		
428 Personnel - Charges à payer		
445 TVA		
<u>Dettes d'exploitation: Dettes diverses</u>		
404 Fournisseurs d'immobilisation	682.660	
407 Oppositions		
4191 Avances et acomptes reçus		
4682 Maîtrise d'ouvrage		
466 Crédoiteurs divers	125.370	124.650
467 Autres comptes créditeurs		
4682 Charges à payer sur RA		
473 Recettes à transférer		
<b>TOTAL 3</b>	<b>22.590.504</b>	<b>30.678.827</b>
<b>COMPTES DE REGULARISATION</b>		
4386 Autres charges à payer		

116 INSTITUT DE LA STATISTIQUE DE LA POLYNESIE FRANCAISE

Ucg : B16

PASSIF	Exercice 2015	Exercice 2014
	NET	NET
471 Recettes à classer	51.699.536	
487 Produits constatés d'avance	5.112.456	51.788.234
4781 Frais de poursuites		
448 Territoire Charges à payer		
477 Gain au change		
TOTAL 4	56.811.992	51.788.234
TOTAL GENERAL	178.032.251	154.019.466
Total Classe 1	98.639.755	
Fonds de roulement consolidé des provisions pour créances douteuses	93.723.080	

CHARGES (hors taxes)	Exercice 2015	Exercice 2014
<b>CHARGES D'EXPLOITATION</b>		
<u>Coût d'achat des marchandises vendues dans l'exercice</u>		
607,608 Achats de marchandises		
6037 Variation des stocks de marchandises		
609 Rabais, remises, ristournes obtenus sur achat		
<b>CONSOMMATION DE L'EXERCICE EN PROVENANCE DES TIERS</b>		
<u>Achats stockés d'approvisionnements</u>	55.844.710	52.390.767
601 Achats de matières premières		
602 Autres approvisionnements		
603 sauf 6037 Variation des stocks d'approvisionnement		
61 Achats de sous-traitance	43.323.773	34.514.521
604,605,606 Achats non stockés de matière et fournitures	12.520.937	17.876.246
<u>Services extérieurs</u>	72.988.931	40.425.155
621 Personnel Intérimaire		
62 sauf 621 Autres	72.988.931	40.425.155
<b>IMPOTS, TAXES ET VERSEMENTS ASSIMILES</b>		
<u>Impôts</u>	133.140	656.793
63 Impôts	133.140	656.793
<u>Charges de personnel</u>	556.401.234	390.168.742
641 Rémunération du personnel permanent	282.814.531	270.849.071
643 Rémunération du personnel sur crédits	151.344.630	27.413.577
644 Rémunération du personnel recruté sur convention		

CHARGES (hors taxes)	Exercice 2015	Exercice 2014
<u>Charges de personnel</u>		
645 Charges sociales	121.475.793	82.939.709
646,647,648 Autres	866.280	8.866.385
<u>Autres charges</u>	2.143.452	1.994.178
65 Autres charges de gestion courante	2.143.452	1.994.178
<u>Charges financières</u>	126.417	43.708
686 Dotations aux amortissements et aux provisions		
661 Charges d'intérêts		
665 Escomptes accordés		
666 Pertes au change	126.417	43.708
667 Charge nette sur cession de valeurs mobilières de placement		
668 Autres charges financières		
<u>Charges exceptionnelles</u>		
671 Charges exceptionnelles sur opérations de l'exercice		
672 Charges exceptionnelles sur exercices antérieurs		
675 Valeur comptable des éléments d'actif cédés		
678 Autres charges exceptionnelles sur opérations en capital		
<u>Dotations aux amortissements et aux provisions</u>	1.944.020	2.681.871

CHARGES (hors taxes)	Exercice 2015	Exercice 2014
<u>Dotations aux amortissements et aux provisions</u>		
681 Sur immobilisations : dotations aux amortissements et aux provisions (e	1,944.020	2,661.871
687 Dotations aux amortissements et aux provisions (charges exceptionnelles)		
<u>Impôts sur les bénéfices</u>		
69 Impôts sur les bénéfices		
<b>Sous - total</b>	<b>689.578.904</b>	<b>488.341.214</b>
<b>Solde créditeur : Bénéfice</b>	<b>27.087.330</b>	<b>6.201.937</b>
<b>TOTAL GENERAL</b>	<b>716.667.234</b>	<b>494.543.151</b>

PRODUITS (hors taxes)	Exercice 2015	Exercice 2014
<b>PRODUITS D'EXPLOITATION</b>		
707 Ventes de marchandises vendues dans l'exercice		
<u>Production vendue</u>	790.475	1.532.000
701 702 703 Ventes	790.475	1.532.000
704 Travaux		
705 706 708 Prestations de services et études, activités annexes		
709 Rabais, remises et ristournes accordées par l'établissement		
Montant net du chiffre d'affaires	790.475	1.532.000
<u>Production stockée</u>		
7133 En cours de production de biens		
7134 En cours de production de services		
7135 Produits		
<u>Production immobilisée</u>		
72 Production immobilisée		
<u>Subvention d'exploitation</u>	710.486.843	489.269.401
74 Subvention d'exploitation	710.486.843	489.269.401
<u>Reprises sur amortissements et provisions</u>		
78 Reprises sur amortissements et provisions		
<u>Transferts de charges</u>		
79 Transferts de charges		
<u>Autres produits</u>	5.389.916	3.741.750

PRODUITS (hors taxes)	Exercice 2015	Exercice 2014
<u>Autres produits</u>		
75 Autres produits	5.389.916	3.741.750
<b>PRODUITS FINANCIERS</b>		
<u>Produits financiers</u>		
761 De participation		
762 D'autres immobilisations financières		
763 D'autres créances		
764 Revenus de valeurs mobilières de placement		
765 Escomptes obtenus		
766 Gains de change		
767 Produits nets sur cessions de valeurs mobilières de placement		
768 Autres produits financiers		
<b>PRODUITS EXCEPTIONNELS</b>		
<u>Produits exceptionnels</u>		
771 Produits exceptionnels sur opérations de gestion		
775 Produits de cessions d'éléments d'actifs		
776 Produits issus de la neutralisation des amortissements		
777 Quote-part des subventions d'investissement virée au résultat		
778 Autres produits exceptionnels		
774 Produits exceptionnels ope. antérieures		
<b>Sous - total</b>	<b>716.667.234</b>	<b>404.543.151</b>
<b>TOTAL GENERAL</b>	<b>716.667.234</b>	<b>404.543.151</b>

## VALEURS INACTIVES

116 INSTITUT DE LA STATISTIQUE DE LA POLYNESIE FRANÇAISE

EXERCICE 2015

DESIGNATION DES COMPTES		DEBIT			CREDIT			SOLDE	
COMPTE	INTITULE	Balance d'entrée	Année en cours	TOTAL	Balance d'entrée	Année en cours	TOTAL	Débiteur	Créditeur

## BALANCE DEFINITIVE DE L'EXERCICE 2015

## 116 INSTITUT DE LA STATISTIQUE DE LA POLYNESIE FRANCAISE

COMPTES	DEBIT	CREDIT
1068		71.552.425
120		27.087.330
20531	29.731.693	
21547	3.139.167	
21548	302.550	
21817	28.337.511	
21827	11.095.660	
218316	19.181	
218317	10.975.442	
218318	60.000	
218326	102.030	
218327	58.973.025	
218328	696.956	
21846	595.513	
21847	18.213.086	
280531		28.223.553
281547		3.139.167
281548		302.550
281817		26.407.690
281827		11.095.660
2818317		10.434.684
2818318		60.000
2818327		58.226.837
2818328		696.956
281847		18.021.318

## BALANCE DEFINITIVE DE L'EXERCICE 2015

## 116 INSTITUT DE LA STATISTIQUE DE LA POLYNESIE FRANCAISE

COMPTES	DEBIT	CREDIT
2848316		19.181
2848326		102.030
284846		595.513
4012		3.603.772
4042		682.660
411115	406.976	
421		1.278.357
431		16.890.345
4661		125.370
4713		51.699.536
487		5.112.456
515	172.708.600	
<b>TOTAUX</b>	<b>335.357.390</b>	<b>335.357.390</b>

116 1898  
e 32/32

**ASSEMBLÉE  
DE LA  
POLYNÉSIE FRANÇAISE**

NOR : ISP1500897DL

**DÉLIBÉRATION N° 2015-61/APF**

**DU 3 SEPTEMBRE 2015**

---

portant approbation du compte financier de  
l'exercice 2014 de l'Institut de la statistique de la  
Polynésie française et affectation de son résultat

---

**LA COMMISSION PERMANENTE**

Vu la loi organique n° 2004-192 du 27 février 2004 modifiée portant statut d'autonomie de la Polynésie française, ensemble la loi n° 2004-193 du 27 février 2004 modifiée complétant le statut d'autonomie de la Polynésie française ;

Vu la délibération n° 95-205 AT du 23 novembre 1995 modifiée portant adoption de la réglementation budgétaire, comptable et financière de la Polynésie française et de ses établissements publics ;

Vu la délibération n° 76-50 AT du 9 juillet 1976 modifiée portant création de l'Institut de la statistique de la Polynésie française ;

Vu l'arrêté n° 770 CM du 13 août 1985 modifié relatif à l'organisation, au fonctionnement, aux règles financières, budgétaires et comptables de l'Institut de la statistique de la Polynésie française ;

Vu l'arrêté n° 873 CM du 1<sup>er</sup> juillet 2015 soumettant un projet de délibération à l'assemblée de la Polynésie française ;

Vu la lettre n° 2542/2015/APF/SG du 28 août 2015 portant convocation en séance des représentants à l'assemblée de la Polynésie française ;

Vu le rapport n° 80-2015 du 12 août 2015 de la commission de l'économie, des finances, du budget et de la fonction publique ;

Dans sa séance du 3 septembre 2015 ;

## A D O P T E :

**Article 1<sup>er</sup>.**- Le montant définitif des recettes du compte financier de l'Institut de la statistique de la Polynésie française pour l'exercice 2014 est arrêté à la somme de 497 205 022 francs (QUATRE CENT QUATRE VINGT DIX SEPT MILLIONS DEUX CENT CINQ MILLE VINGT DEUX F CFP) se décomposant comme suit :

Section I de fonctionnement .....	494 543 151 F CFP
Section II d'investissement .....	2 661 871 F CFP
<b>TOTAL .....</b>	<b>497 205 022 F CFP</b>

**Article 2.-** Le montant définitif des dépenses du compte financier de l'Institut de la Polynésie française pour l'exercice 2014 est arrêté à la somme de 488 553 204 francs (QUATRE CENT QUATRE VINGT HUIT MILLIONS CINQ CENT CINQUANTE TROIS MILLE DEUX CENT QUATRE F CFP) se décomposant comme suit :

Section I de fonctionnement .....	488 341 214 F CFP
Section II d'investissement .....	211 990 F CFP
<b>TOTAL .....</b>	<b>488 553 204 F CFP</b>

**Article 3.-** Le compte financier de l'Institut de la statistique de la Polynésie française pour l'exercice 2014 annexé à la présente délibération, est définitivement fixé ainsi qu'il suit :

	Section I FONCTIONNEMENT	Section II OPÉRATIONS EN CAPITAL	TOTAL
<b>RECETTES</b> (en F CFP)	494 543 151	2 661 871	497 205 022
<b>DÉPENSES</b> (en F CFP)	488 341 214	211 990	488 553 204
<b>RÉSULTAT</b>	6 201 937	2 449 881	8 651 818

**Article 4.-** Le résultat d'exploitation de l'exercice 2014 de l'Institut de la statistique de la Polynésie française, soit un excédent de 6 201 937 F CFP est affecté au compte :

- 1068 : Autres réserves .....	6 201 937 F CFP
--------------------------------	-----------------


**Article 5.-** Au 31 décembre de l'exercice 2014, le fonds de roulement de l'Institut de la statistique de la Polynésie française est de SOIXANTE SEPT MILLIONS SOIXANTE TREIZE MILLE HUIT CENT QUATRE VINGT SEIZE francs (67 073 896 F CFP).

**Article 6.-** Le Président de la Polynésie française est chargé de l'exécution de la présente délibération qui sera publiée au *Journal officiel* de la Polynésie française.

La secrétaire,

  
Chantal FLORES-TAHLATA

Le président,

  
John TOROMONA

Le comptable soussigné, affirme véritable, sous les peines de droit, le présent compte financier. Il affirme, en outre, et sous les mêmes peines, que les opérations portées dans ce compte sont, sans exception, toutes celles qui ont été faites pour le service de l'Etablissement et qu'il n'en existe aucune autre à sa connaissance.



- 9 MARS 2016

Pour l'administrateur général des finances publiques

Marie-Claire CHANARD

A Papeete, le 4 mars 2016



Le Payeur  
de la Polynésie Française


Yves GATTY

L'Ordonnateur soussigné certifie l'exactitude du montant des mandats de dépenses et du montant des titres de recette inscrits au présent compte financier.

15 JUIN 2016

A Papeete, le

Le Directeur de l'ISPF  
Fabien BREUILH




Adopté par le conseil d'Administration dans sa séance du

A Papeete, le 27 JUIN 2016

Le président du conseil d'Administration,

M. Teva ROHFRITSCH



# INSTITUT DE LA STATISTIQUE DE LA POLYNESIE FRANCAISE


## ATTESTATION DE CONFORMITE

L'ordonnateur soussigné certifie que les montants des opérations budgétaires mentionnés sur la balance générale au 31/12/2015 correspondent à la totalité des opérations budgétaires mandatées et mises en recouvrement par l'établissement au titre de l'exercice 2015

Cette attestation remplace la validation générale portée sur les derniers bordereaux de mandats et de titres.  
Celle-ci n'est plus possible du fait de la non intégration dans Poly-GF du montant des rejets effectués par le comptable dans le cumul des émissions des mandats et des ordres de recette.

A Papeete, Le Directeur de l'ISPF  
15<sup>e</sup> JUIN 2016 Fablen BREUILH

L'ordonnateur



BORDEREAU - JOURNAL DES MANDATS EMIS

BORDEREAU N° 763

Assignés sur la caisse  
DU PAYEUR DE POLYNESIE FRANÇAISE

BUDGET

BUDGET PRINCIPAL


ORDONNATEUR

ISPF

PÉRIODE COMPLÉMENTAIRE

FEUILLET N° 1

EXERCICE 2015

ORDONNATEUR ISPF															812	
NOM ET ADRESSE DU CREANCIER COMPTE A CREDITER (1)	Somme nette revenant au créancier en monnaie locale (2)	REFERENCES DU MANDATEMENT - Objet de la dépense - Pièces justificatives								Somme mandatée en devise CFP (11)	CONTRE VALEUR en monnaie locale (P CFP)			Retenues et Oppositions		TOTAL PAR CHAPITRE (17)
		Année d'orig. (3)	Date d'émission (4)	N° du bord. (5)	N° du mandat (6)	N° chèque ou de l'ordre de paiement (7)	IMPUTATION				Montant HT et TVA non déductible (12)	Montant TVA déductible (13)	Montant TTC (14)	Code RET. (15)	Montant EN MONNAIE LOCALE (16)	
EURL TK INFO US INFO ARUE  CENTRE RAIMOANA ARUE PK 4,9 C/MONT - LOCAL N° 8 BP 301618 98718 PUNAALUA TAMANU 17489 BOCREDO 00001 20287180000 57 SOC AG SIEG	299 590	2015	31/12/15	763	2010		808	8083			59 990 239 600 299 590		59 990 239 600 299 590			59 990 239 600
 Le Directeur de l'ISPF Fabien BREUILH																
TOTAL	299 590					I - TOTAL du présent bordereau					299 590	0	299 590	DEVISE		
Arrêté le présent bordereau-journal des mandats à la somme figurant colonne 14   L'Ordonnateur						II - A déduire (mandatements non admis)										
						III - CUMUL bordereaux précédents					692 056 672	0	692 056 672			
						IV - Montant général des mandats admis					692 353 262	0	692 353 262			

Le Directeur de l'ISPF  
Fabien BREUILH

POLYNESIE FRANCAISE

BORDEREAU D'EMISSION  
DES ORDRES DE REVERSEMENTS

Feuillet n°: 1/1  
Budget BP  
Exercice 2015  
Bordereau 8

Organisme :

2015  
INSTITUT DE LA STATISTIQUE DE POLYNESIE FRANCAISE  
BP 395 PAPEETE DIMMEUBLE DONALD

□

Comptable assignataire :

14168-00001-9288001X068-85  
Palerie de Polynésie Française Le Payeur de Polynésie Française  
□ Rue Anne-Marie Javouhey  
BP 4497 □ 98713 - PAPEETE


Bordereau détaillé des Ordres de Reversement délivrés ce jour, sur la Caisse du Payeur de la Polynésie Française

N° Ordres Revers.	NOM des DEBITEURS	IMPUTATION				Montant HT et TVA non déductible	Montant TVA déductible	510
		Article	Paragr.	S/Paragr.	Prog.			Somme à reverser Montant TTC
8	VAKI GARY ALBERTO	625	6256		1401001	29.000	0	29.000
TOTAL du Bordereau						29.000	0	29.000
RAPPEL CUMULS antérieurs						365.192	0	365.192
TOTAL GENERAL						394.192	0	394.192

DERNIER BORDEREAU D'EMISSION DES ORDRES  
DE REVERSEMENTS de L'EXERCICE 2015  
DE TROIS CENT QUATRE VINGT QUATORZE MILLE  
CENT QUATRE VINGT DOUZE FRANCS CFP.

Papeete, le 09/11/2015  
Pour l'Ordonnateur, et par délégation

Le Directeur Adjoint  
Philippe L...



# BORDEREAU D'EMISSION DES TITRES DE RECETTE

Je soussigné, Ordonnateur INSTITUT DE LA STATISTIQUE DE POLYNESIE FRANCAISE,  
demande à Monsieur le Payeur de la Polynésie Française, de bien vouloir intégrer dans ses écritures  
le(s) 1 titre(s) de recette(s) ci-joint(s), numéroté(s) de 54 à 54  
émis pour la somme de 35 000 F CFP  
dont le détail par imputation figure ci-après.

Le Directeur de l'ISPF  
Fabien BREUILH



Budget : BP  
N° Bordereau : 51  
N° Feuillet : 1 / 1  
Date émission : 24/12/15  
Exercice : 2015

PAPEETE le 24/12/15  
L'Ordonnateur délégué,

510									
PRISE EN CHARGE	N° Ordre. Ann/Réd.	DEBITEUR	IMPUTATION			MONTANT HT et TVA non collectées à annuler/réduire	MONTANT TVA collectées à annuler/réduire	MONTANT TTC En F CFP	REGLEMENT
			Article	Parag.	Prog.				
	54	AGENT COMPTABLE DU PORT AUTONOME	701	7012		35 000 35 000	0 0	35 000 35 000	
DERNIER Bord de TITRE Exercice 2015 Annête à la Somme de:  SEPT CENT soixante dix millions TROIS CENT dix MILLE SEPT CENT quatre vingt dix CFP									
		TOTAL du Bordereau				35 000	0	35 000	
		RAPPEL CUMULS antérieurs				770 275 790	0	770 275 790	
		TOTAL GENERAL				770 310 790	0	770 310 790	

ok cumul.

# BORDEREAU DES ORDRES D'ANNULATION/REDUCTION DE RECETTE

Je soussigné, Le Chef du budget ISPF,  
demande à Monsieur Le Payeur de la Polynésie Française,  
de bien vouloir intégrer dans ses écritures les 1 titres de recettes ci-joints,  
numérotés de 1 à 1 émis pour la somme de 51699538 F CFP  
dont le détail par imputation figure ci-après.

Budget BP  
N° Bordereau 1  
Date émission 31/12/2015  
Exercice 2015

PAPEETE le 31/12/2015  
L'Ordonnateur délégué

510

PRISE EN CHARGE	N° Ordre Ann/Réd	DEBITEUR	IMPUTATION			MONTANT HT et TVA non collectée à annuler/réduire	MONTANT TVA collectée à annuler/réduire	MONTANT TTC En F CFP	REGLEMENT
			Article	Parag.	Prog.				
	1	POLYNESIE FRANCAISE SUBVENTION DU PAYS	748	7482	1401001	51.699.538	0	51.699.538	
						51.699.538	0	51.699.538	
		Total Bordereau				51.699.538	0	51.699.538	
		RAPPEL CUMULS antérieurs				0	0	0	
		TOTAL GENERAL				51.699.538	0	51.699.538	

DERNIER BORDEREAU DES ORDRES D'ANNULATION REDUCTION  
DE RECETTE DE L'EXERCICE 2015

CINQUANTE UN MILLIONS SIX CENT QUATRE VINGT DIX NEUF MILLE

CINQ CENT TRENTE SIX FRANCES CFP.

Le Directeur Adjoint  
Philippe LLOU

