

ASSEMBLÉE  
DE LA  
POLYNÉSIE FRANÇAISE

Commission de l'agriculture, de l'agroalimentaire,  
de l'élevage et du développement des archipels

Papeete, le - 6 OCT. 2016

N° 152 - 2016

Document mis  
en distribution

Le - 6 OCT. 2016

RAPPORT

relatif à un projet de délibération portant approbation du compte financier de l'exercice 2015 de la chambre de l'agriculture et de la pêche lagonaire et affectation de son résultat,

présenté au nom de la commission de l'agriculture, de l'agroalimentaire, de l'élevage et du développement des archipels,

par les représentants M<sup>me</sup> Patricia AMARU et M. Thomas MOUTAME

Monsieur le Président,  
Mesdames, Messieurs les représentants,

Par lettre n° 5773/PR du 19 août 2016, le Président de la Polynésie française a transmis aux fins d'examen par l'assemblée de la Polynésie française, un projet de délibération portant approbation du compte financier de l'exercice 2015 de la chambre de l'agriculture et de la pêche lagonaire et affectation de son résultat.

1 - RAPPEL DES MISSIONS ET DE L'ORGANISATION DE LA CAPL

La Chambre de l'agriculture et de la pêche lagonaire (CAPL) est un établissement public administratif qui constitue auprès des pouvoirs publics l'organe consultatif et représentatif des intérêts des agriculteurs (*horticulteurs, éleveurs et forestiers compris*) et des pêcheurs lagonaire, ainsi que des activités annexes ou assimilées s'y rattachant. Elle est administrée par des élus représentant les activités agricoles et de pêche lagonaire.

La Chambre est actuellement composée de 19 membres élus par les électeurs des cinq archipels titulaires d'une carte professionnelle. Le renouvellement intégral des élus a eu lieu le 17 juin 2014 (*mandat de 5 ans*). Les 19 membres élus de la CAPL sont répartis par collège électoral et circonscription administrative, comme suit :

- 1<sup>er</sup> collège : 7 membres représentant les professionnels agricoles (*grands exploitants*), avec 3 représentants pour les Îles-du-Vent et 1 représentant pour chacun des autres archipels ;
- 2<sup>e</sup> collège : 7 membres représentant les exploitants agricoles (*petits exploitants*) avec 2 représentants pour les Îles-du-Vent, 2 représentants pour les Îles-sous-le-Vent et 1 représentant pour chacun des autres archipels ;
- 3<sup>e</sup> collège : 2 membres représentant les pêcheurs lagonaire et les aquaculteurs répartis à raison d'1 représentant pour les Îles-du-Vent et d'1 membre représentant tous les autres archipels ;
- 4<sup>e</sup> collège : 3 membres représentant les sociétés d'exploitation agricole et les groupements (*syndicats, associations...*) exerçant une activité agricole, pastorale, forestière, aquacole ou de pêche lagonaire, avec 1 représentant pour les Îles-du-Vent et 2 membres représentant tous les autres archipels.

Collège	ÎLES DU VENT	ÎLES SOUS LE VENT	TUAMOTU-GAMBIER	MARQUISÉS	AUSTRALES	Total 1
1	3	1	1	1	1	7
2	2	2	1	1	1	7
3	1	-	1	-	-	2
4	1	1	1	-	-	3
Total 2	7	4	4	2	2	19

Le bureau, qui est composé de 7 membres élus par l'Assemblée générale, est l'organe exécutif de la Chambre. Il élit notamment le président de la Chambre (*M<sup>me</sup> Yvette TEMAURI*).

### Les effectifs

Au cours de l'année 2015, la CAPL a procédé au recrutement sur concours de deux techniciens spécialisés, l'un en agriculture et l'autre en élevage (*postes de catégorie B*). Un agent a également été recruté en contrat à durée déterminée (*catégorie B*), afin d'assurer le volet « événementiel » de l'établissement (*Marché du terroir, Festival du Uru, Florales, Foire agricole*) :

Catégorie	Effectif	Fonctions	Lieu d'affectation
A	1	Secrétaire général	Pirae
B	4	1 Rédacteur, 3 Techniciens	Pirae (2), Taravao (2)
C	9	1 Gestionnaire du registre, 2 mécaniciens, 6 animateurs	Pirae (2), Taravao (4), Huahine (1), Tubuai (1)
D	2	1 Secrétaire, 1 Ouvrier	Pirae
CC2	1	Comptable	Pirae
CC5	1	Ouvrier	Papara

5 postes budgétaires sont vacants et se traduisent comme suit :

A	2 (Ingénieur / Attaché d'administration)
C	1 (Vulgarisateur)
D	1 (Standardiste)
CC5	1 (Planton)

Les effectifs réels, appréciés au 31 décembre de chaque année, ont évolué de la manière suivante sur les cinq dernières années :

2011	20 agents ( <i>dont 3 ANT</i> )
2012	20 agents ( <i>dont 3 ANT</i> )
2013	17 agents ( <i>dont 1 ANT</i> )
2014	17 agents ( <i>dont 1 ANT</i> )
2015	18 agents* ( <i>dont 2 ANT et 2 techniciens stagiaires FPT</i> )

\* Si 3 recrutements ont eu lieu au cours de l'exercice, 2 postes pourvus en 2014 (*responsable administratif de cat.A et documentaliste de cat. CC2*) ne le sont plus en 2015

## 2 - EXÉCUTION DU BUDGET DE L'EXERCICE 2015

### 2.1- Récapitulatif des opérations du compte financier 2015

	Section de fonctionnement	Section d'investissement	Total
RECETTES	160 064 135	0	160 064 135
DÉPENSES	135 939 965	3 510 842	139 450 807
RÉSULTATS	24 124 170	- 3 510 842	20 613 328

### 2.2 Éléments déterminants du résultat

#### COMPTE DE RÉSULTAT

CHARGES de fonctionnement	2015	PRODUITS de fonctionnement	2015	Résultats Intermédiaires	
				Intitulé	Valeur
Charges d'exploitation	135 939 965	Produits d'exploitation	159 679 000	Résultat d'exploitation	23 739 035
Charges de personnel	94 253 382	Subvention du Pays	149 000 000		
		Cartes professionnelles	10 679 000		
Charges financières	0	Produits financiers	385 135	Résultat financier	385 135
Charges exceptionnelles	0	Produits exceptionnels	0	Résultat exceptionnel	
Total	135 939 965	Total	160 064 135	RÉSULTAT	24 124 170

#### RÉSULTATS DES CINQ DERNIÈRES ANNÉES

	2011	2012	2013	2014	2015
Résultat d'exploitation	- 3 582 084	- 20 045 029	- 9 000 960	23 623 661	23 739 035
Résultat financier	367 625	367 625	367 625	0	385 135
Résultat exceptionnel	9 382 755	- 13 717 578	115 978	- 40 838	0
TOTAL	6 188 296	- 36 327 108	- 8 517 357	23 582 823	24 124 170

La situation de la CAPL affiche de nombreuses fluctuations depuis 2011, passant de 6 188 296 F CFP à une situation négative en 2012 et 2013.

En 2012, ce résultat déficitaire s'explique principalement par la résorption de contentieux. En 2013, la CAPL affiche toujours un résultat déficitaire, mais réduit de 76,55 % car elle a tenu à mettre en œuvre les missions lui incombant statutairement au travers de l'organisation de l'élection des membres de la chambre et de la foire agricole, tout en s'efforçant de réduire ses charges de fonctionnement.

En 2014, on constate une évolution radicale par rapport à 2013, avec notamment l'accroissement des recettes liées à l'inscription au registre de l'agriculture et de la pêche lagonaire. La CAPL conclut l'année avec un résultat positif de 23 582 823 F CFP.

Enfin, en 2015 elle maintient ses efforts de gestion en présentant une progression de 2,3 % de son résultat d'exploitation par rapport à 2014.

### 3- ÉVOLUTION DE LA STRUCTURE FINANCIÈRE DE L'ÉTABLISSEMENT

L'évolution de la structure financière de l'établissement s'analyse à partir du bilan simplifié ci-dessous, qui traduit l'état patrimonial de l'établissement sur les 5 derniers exercices :

ACTIF	2011	2012	2013	2014	2015
Actif immobilisé	19 553 838	30 066 216	26 435 313	35 352 584	38 863 426
<i>dont amortissements</i>	13 397 179	2 932 126	4 984 391	3 843 943	0
Actif circulant	105 899 571	60 789 934	58 038 601	75 405 961	103 702 783
Régularisation	0	0	0	0	0
<b>TOTAL</b>	<b>125 453 409</b>	<b>90 856 150</b>	<b>84 473 914</b>	<b>110 758 545</b>	<b>142 566 209</b>
PASSIF	2011	2012	2013	2014	2015
Capitaux propres	117 381 510	80 984 402	72 467 045	108 044 368	132 168 538
Dettes	8 071 899	9 862 748	12 006 869	2 533 767	10 229 261
Régularisation	0	9 000	0	180 410	168 410
<b>TOTAL</b>	<b>125 453 409</b>	<b>90 856 150</b>	<b>84 473 914</b>	<b>110 758 545</b>	<b>142 566 209</b>

### 4- AFFECTATION DES RÉSULTATS

À l'issue de l'exercice 2015, le compte financier de la Chambre de l'agriculture et de la pêche lagonaire présente un résultat global positif de 20 613 328 F CFP. Ce solde excédentaire vient augmenter le fonds de roulement de l'établissement, qui passe de 72 691 784 F CFP à 93 305 112 F CFP en fin d'exercice.

Il est proposé d'affecter le résultat de la section de fonctionnement, d'un montant de 24 124 170 F CFP, au compte 1068 « Autres réserves ».

\*  
\* \*

Telles sont donc les grandes lignes du compte financier de la Chambre de l'agriculture et de la pêche lagonaire que vos rapporteurs souhaitent mettre en exergue et qui pourront être utilement complétées par une lecture du rapport d'activité de l'établissement.

Après avoir pris acte de ces résultats, les rapporteurs proposent à leurs collègues de l'assemblée de la Polynésie française, au nom de la commission de l'agriculture, de l'agroalimentaire, de l'élevage et du développement des archipels, d'adopter le projet de délibération ci-joint.

LES RAPPORTEURS

Patricia AMARU

Thomas MOUTAME

**ASSEMBLÉE  
DE LA  
POLYNÉSIE FRANÇAISE**

NOR : APL1600630DL

**DÉLIBÉRATION N° 2017-1/APF**

**DU 26 JANVIER 2017**

---

portant approbation du compte financier de  
l'exercice 2015 de la chambre de l'agriculture et  
de la pêche lagonaire et affectation de son résultat

---

**LA COMMISSION PERMANENTE**

Vu la loi organique n° 2004-192 du 27 février 2004 modifiée portant statut d'autonomie de la Polynésie française, ensemble la loi n° 2004-193 du 27 février 2004 modifiée complétant le statut d'autonomie de la Polynésie française ;

Vu la délibération n° 95-205 AT du 23 novembre 1995 modifiée portant adoption de la réglementation budgétaire, comptable et financière de la Polynésie française et de ses établissements publics ;

Vu l'arrêté n° 668 CM du 6 mai 2013 modifié relatif à la chambre et au registre de l'agriculture et de la pêche lagonaire ;

Vu l'arrêté n° 1201 CM du 19 août 2016 soumettant un projet de délibération à l'assemblée de la Polynésie française ;

Vu la lettre n° 17/2017/APF/SG du 5 janvier 2017 portant convocation en séance des représentants à l'assemblée de la Polynésie française ;

Vu le rapport n° 152-2016 du 6 octobre 2016 de la commission de l'agriculture, de l'agroalimentaire, de l'élevage et du développement des archipels ;

Dans sa séance du 26 janvier 2017 ;

**A D O P T E :**

**Article 1<sup>er</sup>.**- Le montant définitif des recettes du compte financier de la chambre de l'agriculture et de la pêche lagonaire pour l'exercice 2015 est arrêté à la somme de CENT SOIXANTE MILLIONS SOIXANTE QUATRE MILLE CENT TRENTE CINQ FRANCS (160 064 135 F CFP) se décomposant comme suit :

Section I de fonctionnement .....	160 064 135 F CFP
Section II d'investissement.....	0 F CFP
<b>TOTAL .....</b>	<b>160 064 135 F CFP</b>

**Article 2.**- Le montant définitif des dépenses du compte financier de la chambre de l'agriculture et de la pêche lagonaire pour l'exercice 2015 est arrêté à la somme de CENT TRENTE NEUF MILLIONS QUATRE CENT CINQUANTE MILLE HUIT CENT SEPT FRANCS (139 450 807 F CFP) se décomposant comme suit :

Section I de fonctionnement .....	135 939 965 F CFP
Section II d'investissement.....	3 510 842 F CFP
<b>TOTAL .....</b>	<b>139 450 807 F CFP</b>

**Article 3.**- Le compte financier de la chambre de l'agriculture et de la pêche lagonaire pour l'exercice 2015 annexé à la présente délibération, est définitivement fixé ainsi qu'il suit :


	Section I FONCTIONNEMENT	Section II OPÉRATIONS EN CAPITAL	TOTAL
RECETTES (en F CFP)	160 064 135	0	160 064 135
DÉPENSES (en F CFP)	135 939 965	3 510 842	139 450 807
RESULTATS	24 124 170	- 3 510 842	20 613 328


**Article 4.**- Le résultat d'exploitation de l'exercice 2015, soit un excédent de 24 124 170 F CFP est affecté au compte :

- 1068 : Autres réserves .....	24 124 170 F CFP.
--------------------------------	-------------------

**Article 5.**- Au 31 décembre de l'exercice 2015, le fonds de roulement de la chambre de l'agriculture et de la pêche lagonaire est de QUATRE VINGT TREIZE MILLIONS TROIS CENT CINQ MILLE CENT DOUZE FRANCS (93 305 112 F CFP).

**Article 6.**- Le Président de la Polynésie française est chargé de l'exécution de la présente délibération qui sera publiée au *Journal officiel* de la Polynésie française.

*Le secrétaire,*  
  
Antonio PEREZ

*Le président,*  
  
John TOROMONA

PAIERIE

Exemplaire Original

DE LA POLYNESIE FRANCAISE

CHAMBRE D'AGRICULTURE ET DE  
LA PECHE LAGONAIRE

COMPTE FINANCIER  
DE L'EXERCICE 2015

Présenté par

Monsieur Yves GATTY du 1<sup>er</sup> janvier 2015 au 31 décembre 2015

DIRECTION GÉNÉRALE DES FINANCES PUBLIQUES

PAIERIE DE LA POLYNÉSIE FRANÇAISE

Immeuble Anne Marie Javouhey  
Rue Anne Marie Javouhey  
BP 4497  
98713 PAPEETE - TAHITI  
Téléphone : (689) 46.70.00  
Mél : t161006@dgfip.finances.gouv.fr

Papeete, le 24 février 2016

POUR NOUS JOINDRE

Horaires d'ouverture du lundi au vendredi :  
de 7 h 30 à 12 h 00 - de 13 h 00 à 15 h 00  
Réception : (Avec ou Sans) RDV

Affaire suivie par : Inès FAATAHE et Stéphanie BIDAUD  
Téléphone : (689) 46.71.17 / 46.71.31  
Télécopie : (689) 46.71.70

t161006@dgfip.finances.gouv.fr

Réf : 12 - Etudes/2016

Madame la Présidente  
Etablissement public administratif  
CHAMBRE D'AGRICULTURE ET  
DE LA PECHE LAGONAIRE

Pirae

**OBJET** : Compte financier 2015 et affectation du résultat

Madame la Présidente,

Vous trouverez ci-joint le compte financier 2015 pour adoption au plus prochain conseil d'administration qui devra être tenu avant le 30 juin 2016. Je vous remercie de bien vouloir faire retour de ce seul original accompagné du visa de tous les signataires pour présentation à la chambre territoriale des comptes.

Le résultat de la section de fonctionnement présente un excédent de 24.124.170 francs CFP

Il vous appartient donc de procéder à l'affectation au compte 1068 "Autres réserves" de la somme de 24.124.170 francs CFP pour constatation des résultats de l'exercice 2015.

Je rappelle que le solde du compte 1068 a vocation à représenter le montant cumulé des résultats de l'établissement.

Je reste à votre disposition et vous prie d'agréer Madame la Présidente, mes respectueuses salutations

Le Payeur de la Polynésie française  
Par Procuration



J.Y. Ascœt

Organisme : 101 CHAMBRE D'AGRICULTURE ET DE LA PECHE LAGONAIRE

ETAT DE CONSOMMATION ET DE REALISATION

Exercice : 2015

Ucg : 601 Budget Principal

DEPENSES

Compte	Programme	Libellé	Crédits ouverts	Mandats ou OR émis	Mandats ou OR annulés	Crédits disponibles	% Cred. Cons.
205		CONCESSIONS DROITS	3 000 000			3 000 000	
		<i>Sous-total</i>	<i>3 000 000</i>			<i>3 000 000</i>	<i>00,00</i>
215		INST. TECHN. MAT. OU	46 925 000	1 691 354		45 233 646	03,60
		<i>Sous-total</i>	<i>46 925 000</i>	<i>1 691 354</i>		<i>45 233 646</i>	<i>03,60</i>
218		AUT. IMMOB. CORPOR	2 725 000	1 819 488		905 512	66,77
		<i>Sous-total</i>	<i>2 725 000</i>	<i>1 819 488</i>		<i>905 512</i>	<i>66,77</i>
<i>Total Investissement</i>			<i>52 650 000</i>	<i>3 510 842</i>		<i>49 139 158</i>	<i>6,67</i>

Organisme : 101 CHAMBRE D'AGRICULTURE ET DE LA PECHE LAGONAIRE

## ETAT DE CONSOMMATION ET DE REALISATION

Exercice : 2015

Ucg : B01 Budget Principal

## DEPENSES

Compte	Programme	Libellé	Crédits ouverts	Mandats ou OR émis	Mandats ou OR annulés	Crédits disponibles	% Cred. Cons.
606		ACHATS APPRO. NON ST	6 740 000	5 808 407		931 593	86,18
		<i>Sous-total</i>	<i>6 740 000</i>	<i>5 808 407</i>		<i>931 593</i>	<i>86,18</i>
615		TRAV. ENTR. ET REPAR	2 650 000	1 621 996		1 028 004	61,21
		<i>Sous-total</i>	<i>2 650 000</i>	<i>1 621 996</i>		<i>1 028 004</i>	<i>61,21</i>
616		PRIMES ASSURANCES	900 000	827 888		72 112	91,99
		<i>Sous-total</i>	<i>900 000</i>	<i>827 888</i>		<i>72 112</i>	<i>91,99</i>
618		DIVERS	50 000			50 000	
		<i>Sous-total</i>	<i>50 000</i>			<i>50 000</i>	<i>00,00</i>
622		REMUNERATIONS INTERM	350 000	14 149		335 851	04,04
		<i>Sous-total</i>	<i>350 000</i>	<i>14 149</i>		<i>335 851</i>	<i>04,04</i>
623		PUBLICITE INFOR PUBL	11 300 000	11 112 003		187 997	98,34
		<i>Sous-total</i>	<i>11 300 000</i>	<i>11 112 003</i>		<i>187 997</i>	<i>98,34</i>
624		TRANS. BIENS. COLL.	1 900 000	1 694 429		205 571	89,18
		<i>Sous-total</i>	<i>1 900 000</i>	<i>1 694 429</i>		<i>205 571</i>	<i>89,18</i>
625		DEPLACEMENTS MISS	2 700 000	2 594 420		105 580	96,09
		<i>Sous-total</i>	<i>2 700 000</i>	<i>2 594 420</i>		<i>105 580</i>	<i>96,09</i>
626		FRAIS POSTAUX ET TEL	2 550 000	2 062 599		487 401	80,89
		<i>Sous-total</i>	<i>2 550 000</i>	<i>2 062 599</i>		<i>487 401</i>	<i>80,89</i>
628		CHARGES EXTERNES DIV	7 633 682	7 198 006		435 676	94,29
		<i>Sous-total</i>	<i>7 633 682</i>	<i>7 198 006</i>		<i>435 676</i>	<i>94,29</i>
637		AUTRES IMPOTS ET TAX	200 000	48 017		151 983	24,01
		<i>Sous-total</i>	<i>200 000</i>	<i>48 017</i>		<i>151 983</i>	<i>24,01</i>
641		REMUNERATION PERSONN	79 295 000	72 742 812		6 552 188	91,74
		<i>Sous-total</i>	<i>79 295 000</i>	<i>72 742 812</i>		<i>6 552 188</i>	<i>91,74</i>
645		CHARGES SOCIALES CPS	23 650 000	20 761 511		2 888 489	87,79

Organisme : 101 CHAMBRE D'AGRICULTURE ET DE LA PECHE LAGONAIRE

## ETAT DE CONSOMMATION ET DE REALISATION

Exercice : 2015

Ucg : B01 Budget Principal

## DEPENSES

Compte	Programme	Libellé		Crédits ouverts	Mandats ou OR émis	Mandats ou OR annulés	Crédits disponibles	% Cred. Cons.
			<i>Sous-total</i>	23 650 000	20 761 511		2 888 489	87,79
647		AUTRES CHARGES SOCIA		200 000			200 000	
			<i>Sous-total</i>	200 000			200 000	00,00
648		AUTRES CHARGES DE PE		1 705 000	749 059		955 941	43,93
			<i>Sous-total</i>	1 705 000	749 059		955 941	43,93
651		REDEVANCES BREVETS		200 000	126 390		73 610	63,20
			<i>Sous-total</i>	200 000	126 390		73 610	63,20
653		CONSEILS ET ASSEMB		9 000 000	8 578 279		421 721	95,31
			<i>Sous-total</i>	9 000 000	8 578 279		421 721	95,31
678		AUTRES CHARGES EXCEP						
			<i>Sous-total</i>	0			0	00,00
681		DOTATIONS AUX AMORTI		3 843 943			3 843 943	
			<i>Sous-total</i>	3 843 943			3 843 943	00,00
<i>Total Fonctionnement</i>				154 867 625	135 939 965		18 927 660	87,78
<b>TOTAL</b>				207 517 625	139 450 807		68 066 818	67,20

Organisme : 101 CHAMBRE D'AGRICULTURE ET DE LA PECHE LAGONAIRE

ETAT DE CONSOMMATION ET DE REALISATION

Exercice : 2015

Ucg : B01 Budget Principal

RECETTES

Compte	Programme	Libellé	Prévisions	Mandats ou OR émis	Mandats ou OR annulés	Différence sur prévisions	% Cred. Cons.
131		SUBVENTION EQUIPEMEN	50 000 000			50 000 000	
		<i>Sous-total</i>	<i>50 000 000</i>			<i>50 000 000</i>	<i>00,00</i>
280		AMORT. IMMOB. INCORP	193 600			193 600	
		<i>Sous-total</i>	<i>193 600</i>			<i>193 600</i>	<i>00,00</i>
281		AMORT. IMMOB. CORPOR	3 650 343			3 650 343	
		<i>Sous-total</i>	<i>3 650 343</i>			<i>3 650 343</i>	<i>00,00</i>
<i>Total Investissement</i>			<i>53 843 943</i>			<i>53 843 943</i>	<i>0,00</i>
708		PROD. ACTIV. ANNEXES	5 000 000	10 679 000		- 5 679 000	213,58
		<i>Sous-total</i>	<i>5 000 000</i>	<i>10 679 000</i>		<i>- 5 679 000</i>	<i>213,58</i>
744		SUBV. DE FONCT. PF	149 000 000	149 000 000		0	100,00
		<i>Sous-total</i>	<i>149 000 000</i>	<i>149 000 000</i>		<i>0</i>	<i>100,00</i>
761		PRODUITS DES PARTICI	367 625	385 135		- 17 510	104,76
		<i>Sous-total</i>	<i>367 625</i>	<i>385 135</i>		<i>- 17 510</i>	<i>104,76</i>
775		PRODUITS CESSIONS EL	500 000			500 000	
		<i>Sous-total</i>	<i>500 000</i>			<i>500 000</i>	<i>00,00</i>
<i>Total Fonctionnement</i>			<i>154 867 625</i>	<i>160 064 135</i>		<i>- 5 196 510</i>	<i>*****</i>
<b>TOTAL</b>			<b>208 711 568</b>	<b>160 064 135</b>		<b>48 647 433</b>	<b>76,69</b>

Organisme : 101 CHAMBRE D'AGRICULTURE ET DE LA PECHE LAGONAIRE

## SYNTHESE ETAT DE CONSOMMATION ET DE REALISATION

Exercice : 2015

Ucg : 801 Budget Principal

## DEPENSES

Compte	Crédits ouverts	Mandats ou OR émis	Mandats ou OR annulés	Crédits disponibles
20	3 000 000			3 000 000
21	49 650 000	3 510 842		46 139 158
<i>Total Investissement</i>	<i>52 650 000</i>	<i>3 510 842</i>		<i>49 139 158</i>
60	6 740 000	5 808 407		931 593
61	3 600 000	2 449 884		1 150 116
62	26 433 682	24 675 606		1 758 076
63	200 000	48 017		151 983
64	104 850 000	94 253 382		10 596 618
65	9 200 000	8 704 669		495 331
67	0			0
68	3 843 943			3 843 943
<i>Total Fonctionnement</i>	<i>154 867 625</i>	<i>135 939 965</i>		<i>18 927 660</i>
<b>TOTAL</b>	<b>207 517 625</b>	<b>139 450 807</b>		<b>68 066 818</b>

Organisme : 101 CHAMBRE D'AGRICULTURE ET DE LA PECHE LAGONAIRE

SYNTHESE ETAT DE CONSOMMATION ET DE REALISATION

Exercice : 2015

Ucg : 801 Budget Principal

RECETTES

Compte	Prévisions	Mandats ou OR émis	Mandats ou OR annulés	Différence sur prévisions
13	50 000 000			50 000 000
28	3 843 943			3 843 943
<b>Total Investissement</b>	<b>53 843 943</b>			<b>53 843 943</b>
70	5 000 000	10 679 000		- 5 679 000
74	149 000 000	149 000 000		0
76	367 625	385 135		- 17 510
77	500 000			500 000
<b>Total Fonctionnement</b>	<b>154 867 625</b>	<b>160 064 135</b>		<b>- 5 196 510</b>
<b>TOTAL</b>	<b>208 711 568</b>	<b>160 064 135</b>		<b>48 647 433</b>

RESULTATS BUDGETAIRES DE L'EXERCICE 2015

ETAT C

101 : CHAMBRE D'AGRICULTURE ET DE LA PECHE LAGONAIRE

Le : 18-FEV-16 09:07:58

B01 : Budget Principal

	SECTION D'INVESTISSEMENT	SECTION DE FONCTIONNEMENT	TOTAL DES SECTIONS
<b>Recettes</b>			
Prévisions budgétaires totales	53.843.943	154.867.625	208.711.568
Titres de recettes émis		160.064.135	160.064.135
Réductions de titres			
<b>Recettes nettes</b>		160.064.135	160.064.135
<b>Dépenses</b>			
Autorisations budgétaires totales	52.650.000	154.867.625	207.517.625
Mandats émis	3.510.842	135.939.965	139.450.807
Annulations de mandats			
<b>Dépenses nettes</b>	3.510.842	135.939.965	139.450.807
<b>RESULTAT DE L'EXERCICE</b>			
Excédent		24.124.170	20.613.328
Déficit	3.510.842		

TASLEAU GENERAL DE L'EXERCICE 2015

ETAT D

101 : CHAMBRE D'AGRICULTURE ET DE LA PECHE LAGONAIRE

B101 : Budget Principal

1 - EXECUTION DU BUDGET DE L'EXERCICE						
Opérations de fonctionnement			Opérations d'investissement			
PRODUITS(classé 7)		160 064 135	Recettes d'investissement			0
CHARGES(classé 6)		135 939 965	Dépenses d'investissement			3 510 842
Résultat de l'exercice à reporter	Excédent	24 124 170	Solde des opérations d'investissement	Déficit		-3 510 842
2 - SITUATION GENERALE						
		Réserves	Situation initiale	Résultats de l'exercice	Variation de stocks- Provisions	Situation finale
Résultats de fonctionnement reportés	Excédentaires		96 025 868	24 124 170		120 150 038
	Déficitaires			0		
Différence entre investissements et financements	Excédentaires		0	0		
	Déficitaires		23 334 084	3 510 842		26 844 926
Situation globale			72 691 784	20 613 328		93 305 112

Augmentation du Fonds de Roulement :	20 613 328
--------------------------------------	------------

2015

Exercice 2015

**BALANCE AU 31/12/15**

Ucg B01

Page 001 / 007

COMPTE	BALANCE D'ENTREE		OPERATIONS DE L'ANNEE						SOLDE	
	Débit	Crédit	Opérations budgétaires		Opérations non budgétaires		Total de l'année		Débit	Crédit
			Débit	Crédit	Débit	Crédit	Débit	Crédit		
1035		24.000						24.000		24.000
<b>TOTAL 103</b>		<b>24.000</b>						<b>24.000</b>		<b>24.000</b>
1068		17.134.436			78.891.432			96.025.868		96.025.868
<b>TOTAL 106</b>		<b>17.134.436</b>			<b>78.891.432</b>			<b>96.025.868</b>		<b>96.025.868</b>
<b>TOTAL 10</b>		<b>17.158.436</b>			<b>78.891.432</b>			<b>96.049.868</b>		<b>96.049.868</b>
110		55.308.609			55.308.609			55.308.609		55.308.609
<b>TOTAL 110</b>		<b>55.308.609</b>			<b>55.308.609</b>			<b>55.308.609</b>		<b>55.308.609</b>
<b>TOTAL 11</b>		<b>55.308.609</b>			<b>55.308.609</b>			<b>55.308.609</b>		<b>55.308.609</b>
120		23.582.823			23.582.823			23.582.823		23.582.823
<b>TOTAL 120</b>		<b>23.582.823</b>			<b>23.582.823</b>			<b>23.582.823</b>		<b>23.582.823</b>
<b>TOTAL 12</b>		<b>23.582.823</b>			<b>23.582.823</b>			<b>23.582.823</b>		<b>23.582.823</b>
131		59.377.728						59.377.728		59.377.728
<b>TOTAL 131</b>		<b>59.377.728</b>						<b>59.377.728</b>		<b>59.377.728</b>
139	47.383.228						47.383.228		47.383.228	
<b>TOTAL 139</b>	<b>47.383.228</b>						<b>47.383.228</b>		<b>47.383.228</b>	
<b>TOTAL 13</b>	<b>47.383.228</b>	<b>59.377.728</b>					<b>47.383.228</b>	<b>59.377.728</b>	<b>47.383.228</b>	<b>59.377.728</b>
<b>TOTAL 1</b>	<b>47.383.228</b>	<b>155.427.596</b>			<b>78.891.432</b>	<b>78.891.432</b>	<b>126.274.660</b>	<b>234.319.028</b>	<b>47.383.228</b>	<b>155.427.596</b>
20531	602.818						602.818		602.818	
20532	2.810.900						2.810.900		2.810.900	
<b>TOTAL 205</b>	<b>3.413.718</b>						<b>3.413.718</b>		<b>3.413.718</b>	
<b>TOTAL 20</b>	<b>3.413.718</b>						<b>3.413.718</b>		<b>3.413.718</b>	
21117	3.000.000						3.000.000		3.000.000	
<b>TOTAL 211</b>	<b>3.000.000</b>						<b>3.000.000</b>		<b>3.000.000</b>	
21317	8.308.414						8.308.414		8.308.414	
21357	23.789.799						23.789.799		23.789.799	
<b>TOTAL 213</b>	<b>32.098.213</b>						<b>32.098.213</b>		<b>32.098.213</b>	

Exercice 2015

**BALANCE AU 31/12/15**

Ucg B01

Page 002 / 007

COMPTE	BALANCE D'ENTREE		OPERATIONS DE L'ANNEE						SOLDE	
	Débit	Crédit	Opérations budgétaires		Opérations non budgétaires		Total de l'année		Débit	Crédit
			Débit	Crédit	Débit	Crédit	Débit	Crédit		
21537	4.251.872		1.691.354				5.943.226		5.943.226	
21547	122.078.509						122.078.509		122.078.509	
21548	976.400						976.400		976.400	
21557	24.372.292						24.372.292		24.372.292	
<b>TOTAL 215</b>	<b>151.679.073</b>		<b>1.691.354</b>				<b>153.370.427</b>		<b>153.370.427</b>	
21818	132.000						132.000		132.000	
21827	114.714.163						114.714.163		114.714.163	
218317	16.785.246						16.785.246		16.785.246	
218327	13.466.135		755.781				14.221.916		14.221.916	
21847	8.201.037		605.310				8.806.347		8.806.347	
21887	4.015.184		458.397				4.473.581		4.473.581	
<b>TOTAL 218</b>	<b>157.313.765</b>		<b>1.819.488</b>				<b>159.133.253</b>		<b>159.133.253</b>	
<b>TOTAL 21</b>	<b>344.091.051</b>		<b>3.510.842</b>				<b>347.601.893</b>		<b>347.601.893</b>	
261	9.790.000						9.790.000		9.790.000	
<b>TOTAL 261</b>	<b>9.790.000</b>						<b>9.790.000</b>		<b>9.790.000</b>	
<b>TOTAL 26</b>	<b>9.790.000</b>						<b>9.790.000</b>		<b>9.790.000</b>	
280531		471.260						471.260	471.260	
280532		1.934.900						1.934.900	1.934.900	
<b>TOTAL 280</b>		<b>2.406.160</b>						<b>2.406.160</b>	<b>2.406.160</b>	
281317		8.308.414						8.308.414	8.308.414	
281357		19.046.395						19.046.395	19.046.395	
28153		3.294.619						3.294.619	3.294.619	
281547		107.939.616						107.939.616	107.939.616	
281557		24.372.292						24.372.292	24.372.292	
281818		132.000						132.000	132.000	
281827		114.714.163						114.714.163	114.714.163	

31/12/15

Exercice 2015

## BALANCE AU 31/12/15

Ucg B01

Page 003 / 007

COMPTE	BALANCE D'ENTREE		OPERATIONS DE L'ANNEE						SOLDE	
	Débit	Crédit	Opérations budgétaires		Opérations non budgétaires		Total de l'année		Débit	Crédit
			Débit	Crédit	Débit	Crédit	Débit	Crédit		
2818317		16.785.246					16.785.246		16.785.246	
2818327		12.747.057					12.747.057		12.747.057	
281847		8.201.037					8.201.037		8.201.037	
281887		3.995.186					3.995.186		3.995.186	
TOTAL 281		319.536.025					319.536.025		319.536.025	
TOTAL 28		321.942.185					321.942.185		321.942.185	
TOTAL 2	357.294.769	321.942.185	3.510.842				360.805.611	321.942.185	360.805.611	321.942.185
4011		1.443.327			1.443.327		1,443.327	1,443.327		
4012					27.459.928	30.513.884	27.459.928	30.513.884		3.053.956
4042					3.346.309	3.510.842	3.346.309	3.510.842		164.533
TOTAL 40		1.443.327			32.249.564	34.024.726	32.249.564	35.468.053		3.218.489
411113	45.000						45.000		45.000	
411115					11.064.135	11.064.135	11.064.135	11.064.135		
TOTAL 41	45.000				11.064.135	11.064.135	11.109.135	11.064.135	45.000	
421					64.326.552	66.462.777	64.326.552	66.462.777		2.136.225
TOTAL 42					64.326.552	66.462.777	64.326.552	66.462.777		2.136.225
431					24.378.475	27.790.605	24.378.475	27.790.605		3.412.130
TOTAL 43					24.378.475	27.790.605	24.378.475	27.790.605		3.412.130
4417					149.000.000	149.000.000	149.000.000	149.000.000		
TOTAL 44					149.000.000	149.000.000	149.000.000	149.000.000		

Exercice 2015

## BALANCE AU 31/12/15

Ucg B01

Page 004 / 007

COMPTE	BALANCE D'ENTREE		OPERATIONS DE L'ANNEE						SOLDE	
	Débit	Crédit	Opérations budgétaires		Opérations non budgétaires		Total de l'année		Débit	Crédit
			Débit	Crédit	Débit	Crédit	Débit	Crédit		
4661		930.439			11.580.456	11.172.699	11.580.456	12.103.138		522.682
4663		160.001			785.746	1.559.480	785.746	1.719.481		933.735
4664						6.000		6.000		6.000
TOTAL 46		1.090.440			12.366.202	12.738.179	12.366.202	13.828.619		1.462.417
4713					12.419.666	12.419.666	12.419.666	12.419.666		
4715		180.410			10.679.000	10.667.000	10.679.000	10.847.410		168.410
TOTAL 47		180.410			23.098.666	23.086.666	23.098.666	23.267.076		168.410
TOTAL 4	45.000	2.714.177			316.483.594	324.167.088	316.528.594	326.881.265	45.000	10.397.671
5117					6.000	6.000	6.000	6.000		
515	75.360.961				161.623.615	133.326.793	236.984.576	133.326.793	103.657.783	
545										
TOTAL 5	75.360.961				161.629.615	133.332.793	236.990.576	133.332.793	103.657.783	
60611			281.639				281.639			
60612			939.284				939.284			
60617			20.410				20.410			
6063			3.571.452				3.571.452			
6064			809.759				809.759			
6065			120.083				120.083			
6068			65.780				65.780			
TOTAL 60			5.808.407				5.808.407			

12/15

Exercice 2015

**BALANCE AU 31/12/15**

Ucg B01

Page 005 / 007

COMPTE	BALANCE D'ENTREE		OPERATIONS DE L'ANNEE						SOLDE	
	Débit	Crédit	Opérations budgétaires		Opérations non budgétaires		Total de l'année		Débit	Crédit
			Débit	Crédit	Débit	Crédit	Débit	Crédit		
61552			720.950				720.950			
61553			323.740				323.740			
6156			577.306				577.306			
6161			46.552				46.552			
6163			781.336				781.336			
TOTAL 61			2.449.884				2.449.884			
6228			14.149				14.149			
623			27.258				27.258			
6233			10.880.215				10.880.215			
6237			204.530				204.530			
624			1.670				1.670			
6244			62.791				62.791			
6247			1.629.968				1.629.968			
625			2.594.420				2.594.420			
626			2.062.599				2.062.599			
6286			314.820				314.820			
6288			6.883.186				6.883.186			
TOTAL 62			24.675.606				24.675.606			
637			48.017				48.017			
TOTAL 63			48.017				48.017			

Exercice 2015

Ucg B01

# BALANCE AU 31/12/15

Page 006 / 007

COMPTE	BALANCE D'ENTREE		OPERATIONS DE L'ANNEE						SOLDE	
	Débit	Crédit	Opérations budgétaires		Opérations non budgétaires		Total de l'année		Débit	Crédit
			Débit	Crédit	Débit	Crédit	Débit	Crédit		
641111			24.836.286				24.836.286			
641112			32.172.760				32.172.760			
641115			15.733.766				15.733.766			
6451			6.932.660				6.932.660			
6452			9.259.487				9.259.487			
6455			4.569.364				4.569.364			
648			749.059				749.059			
TOTAL 64			94.253.382				94.253.382			
651			126.390				126.390			
653			8.578.279				8.578.279			
TOTAL 65			8.704.669				8.704.669			
TOTAL 6			135.939.965				135.939.965			
708					10.679.000				10.679.000	
TOTAL 70					10.679.000				10.679.000	
744					149.000.000				149.000.000	
TOTAL 74					149.000.000				149.000.000	
761					385.135				385.135	
TOTAL 76					385.135				385.135	
TOTAL 7					160.064.135				160.064.135	

15/15

Exercice 2015

# BALANCE AU 31/12/15

Ucg B01

Page 007 / 007

COMPTE	BALANCE D'ENTREE		OPERATIONS DE L'ANNEE						SOLDE	
			Opérations budgétaires		Opérations non budgétaires		Total de l'année			
	Débit	Crédit	Débit	Crédit	Débit	Crédit	Débit	Crédit	Débit	Crédit
Résultat										24.124.170
Résultat ONB										
TOTAL	480.083.958	480.083.953	139.450.807	160.064.135	557.004.641	536.391.313	1.176.539.406	1.176.539.406	511.891.622	511.891.622

010135

Organisme : 101 CHAMBRE D'AGRICULTURE ET DE LA PECHE LAGONAIRE

Ucg : B01

ACTIF	Exercice 2015			Exercice 2014
	BRUT	AMORTISSEMENTS PROVISIONS	NET	
<b>ACTIF IMMOBILISE</b>				
<u>Immobilisations incorporelles</u>				
201 Frais d'établissement				
203 Frais de recherche et de développement				
205 Concessions et droits similaires	3.413.718	2.406.160	1.007.558	1.007.558
206 Droit au bail				
208 Autres immobilisations incorporelles				
237 Avances et acomptes				
232 Immobilisations incorporelles en cours				
<u>Immobilisations corporelles</u>				
211 Terrains	3.000.000		3.000.000	3.000.000
212 Aménagements de terrains				
213 Constructions	32.098.213	27.354.809	4.743.404	4.743.404
214 Constructions sur sol d'autrui				
215 Installations techniques, matériels, outillage	153.370.427	135.606.527	17.763.900	16.072.546
216 Collections				
218 Autres immobilisations	159.133.253	156.574.689	2.558.564	739.076
231 Immobilisations corporelles en cours				
238 Avances et acomptes				
<u>Immobilisations financières</u>				
261 Participations et créances rattachées à la participation	9.790.000		9.790.000	9.790.000
271 Titres immobilisés (droits de propriété)				
272 Titres immobilisés (droits de créance)				

ACTIF	Exercice 2015			Exercice 2014
	BRUT	AMORTISSEMENTS PROVISIONS	NET	
<u>Immobilisations financières</u>				
274 Prêts				
275 Dépôts et cautionnements versés				
277 Autres créances immobilisées				
TOTAL 1	360.805.611	321.942.185	38.863.426	35.352.584
ACTIF CIRCULANT				
<u>Stocks en cours</u>				
371 Marchandises (à revendre en l'état)				
<u>Créances d'exploitation : Clients</u>				
411 Clients divers	45.000		45.000	45.000
<u>Créances d'exploitation : autres</u>				
429 Déficit et débits des régisseurs				
438 Produits à recevoir CPS				
4411 Subventions d'investissement				
4417 Subventions d'exploitation				
445 TVA				
462 Créances sur cession d'immobilisations				
463 Autres comptes débiteurs				
458 Comptabilités distinctes rattachées				
4581 Maîtrise d'ouvrage				
443 Opérations part. avec état et collectivités				

Organisme : 101 CHAMBRE D'AGRICULTURE ET DE LA PECHE LAGONAIRE

Ucg : B01

ACTIF	Exercice 2015			Exercice 2014
	BRUT	AMORTISSEMENTS PROVISIONS	NET	
<u>Créances d'exploitation : autres</u>				
4684 Produits à recevoir sur RA				
4687 Produits à recevoir				
<u>Créances diverses</u>				
50 Valeurs mobilières de placement				
5117 Chèques impayés				
515 Compte au Trésor	103.657.783		103.657.783	75.360.961
543 Régie d'avance				
545 Régie de recettes				
531 Caisse				
<b>TOTAL 2</b>	<b>103.702.783</b>		<b>103.702.783</b>	<b>75.405.961</b>
<b>COMPTES DE REGULARISATION</b>				
<u>Comptes de régularisation</u>				
481 Charges à répartir				
472 Dépenses à régulariser				
486 Charges constatées d'avance				
<b>TOTAL 3</b>				
<b>TOTAL GENERAL</b>	<b>464.508.394</b>	<b>321.942.185</b>	<b>142.566.209</b>	<b>110.758.545</b>

101 CHAMBRE D'AGRICULTURE ET DE LA PECHE LAGONAIRE

Ucg : B01

PASSIF	Exercice 2015	Exercice 2014
	NET	NET
<b>CAPITAUX PROPRES</b>		
102 Affectations		
103 Biens remis en pleine propriété des établissements	24.000	24.000
106 Réserves	96.025.868	17.134.436
110 Report à nouveau (solde créditeur)		55.308.609
119 Report à nouveau (perte)		
120 Résultat de l'exercice (bénéfices)	24.124.170	23.582.823
129 Résultat de l'exercice (pertes)		
13 Subventions d'investissement	11.994.500	11.994.500
<b>TOTAL 1</b>	<b>132.168.538</b>	<b>108.044.368</b>
<b>PROVISIONS</b>		
15 Provisions pour risques et charges		
<b>TOTAL 2</b>		
<b>DETTES</b>		
<u>Dettes Financières</u>		
16 sauf 165 Emprunts auprès des établissements		
165 Dépôts et cautionnements reçus		
519 Concours bancaires courants		
<u>Dettes d'exploitation: Fournisseurs</u>		
401 Fournisseurs	3.053.956	1.443.327

101 CHAMBRE D'AGRICULTURE ET DE LA PECHE LAGONAIRE

Ucg : B01

PASSIF	Exercice 2015	Exercice 2014
	NET	NET
<u>Dettes d'exploitation: Fournisseurs</u>		
408 Fournisseurs-Factures non parvenues		
<u>Dettes d'exploitation: Fiscales et sociales</u>		
421 Personnel	2.136.225	
427 Oppositions		
431 CPS	3.412.130	
438 Autres charges sociales		
428 Personnel - Charges à payer		
445 TVA		
<u>Dettes d'exploitation: Dettes diverses</u>		
404 Fournisseurs d'immobilisation	164.533	
407 Oppositions		
4191 Avances et acomptes reçus		
4582 Maîtrise d'ouvrage		
466 Crédoiteurs divers	1.462.417	1.090.440
467 Autres comptes créditeurs		
4682 Charges à payer sur RA		
473 Recettes à transférer		
TOTAL 3	10.229.261	2.533.767
COMPTES DE REGULARISATION		
4386 Autres charges à payer		

101 CHAMBRE D'AGRICULTURE ET DE LA PECHE LAGONAIRE

Ucg : B01

PASSIF	Exercice 2015	Exercice 2014
	NET	NET
471 Recettes à classer	168.410	180.410
487 Produits constatés d'avance		
4781 Frais de poursuites		
448 Territoire Charges à payer		
477 Gain au change		
<b>TOTAL 4</b>	<b>168.410</b>	<b>180.410</b>
<b>TOTAL GENERAL</b>	<b>142.566.209</b>	<b>110.758.545</b>

Total Classe 1	132.168.538
Fonds de roulement consolidé des provisions pour créances douteuses	93.305.112

101 CHAMBRE D'AGRICULTURE ET DE LA PECHE LAGONAIRE

Ucg : B01

CHARGES (hors taxes)	Exercice 2015	Exercice 2014
<b>CHARGES D'EXPLOITATION</b>		
<u>Coût d'achat des marchandises vendues dans l'exercice</u>		
607,608 Achats de marchandises		
6037 Variation des stocks de marchandises		
609 Rabais,remises, ristournes obtenus sur achat		
<b>CONSOMMATION DE L'EXERCICE EN PROVENANCE DES TIERS</b>		
<u>Achats stockés d'approvisionnements</u>	8.258,291	5.819.719
601 Achats de matières premières		
602 Autres approvisionnements		
603 sauf 6037 Variation des stocks d'approvisionnement		
61 Achats de sous-traitance	2.449,884	2.262.143
604,605,606 Achats non stockés de matière et fournitures	5.808,407	3.557.576
<u>Services extérieurs</u>	24.675,606	4.915,440
621 Personnel intérimaire		
62 sauf 621 Autres	24.675,606	4.915,440
<b>IMPOTS, TAXES ET VERSEMENTS ASSIMILES</b>		
<u>Impôts</u>	48,017	173,225
63 Impôts	48,017	173,225
<u>Charges de personnel</u>	94.253,382	95.055,719
641 Rémunération du personnel permanent	72.742,812	74.011,152
643 Rémunération du personnel sur crédits		
644 Rémunération du personnel recruté sur convention		

2016

101 CHAMBRE D'AGRICULTURE ET DE LA PECHE LAGONAIRE

Ucg : B01

CHARGES (hors taxes)	Exercice 2015	Exercice 2014
<u>Charges de personnel</u>		
645 Charges sociales	20.761.511	20.918.767
646,647,648 Autres	749.059	125.800
<u>Autres charges</u>		
65 Autres charges de gestion courante	8.704.669	3.686.293
<u>Charges financières</u>		
686 Dotations aux amortissements et aux provisions		
661 Charges d'intérêts		
665 Escomptes accordés		
666 Pertes au change		
667 Charge nette sur cession de valeurs mobilières de placement		
668 Autres charges financières		
<u>Charges exceptionnelles</u>		
671 Charges exceptionnelles sur opérations de l'exercice		816.000
672 Charges exceptionnelles sur exercices antérieurs		
675 Valeur comptable des éléments d'actif cédés		
678 Autres charges exceptionnelles sur opérations en capital		816.000
<u>Dotations aux amortissements et aux provisions</u>		
		3.843.943

101 CHAMBRE D'AGRICULTURE ET DE LA PECHE LAGONAIRE

Ucg : B01

CHARGES (hors taxes)	Exercice 2015	Exercice 2014
<u>Dotations aux amortissements et aux provisions</u>		
681 Sur immobilisations : dotations aux amortissements et aux provisions (e		3.843.943
687 Dotations aux amortissements et aux provisions (charges exceptionne		
<u>Impôts sur les bénéfices</u>		
69 Impôts sur les bénéfices		
Sous - total	135.939.965	114.310.339
Salde créditeur : Bénéfice	24.124.170	23.582.823
<b>TOTAL GENERAL</b>	<b>160.064.135</b>	<b>137.893.162</b>

101 CHAMBRE D'AGRICULTURE ET DE LA PECHE LAGONAIRE

Ucg : B01

PRODUITS (hors taxes)	Exercice 2015	Exercice 2014
<b>PRODUITS D'EXPLOITATION</b>		
707 Ventes de marchandises vendues dans l'exercice		
<u>Production vendue</u>	10.679.000	11.118.000
701 702 703 Ventes		
704 Travaux		
705 706 708 Prestations de services et études, activités annexes	10.679.000	11.118.000
709 Rabais, remises et ristournes accordées par l'établissement		
Montant net du chiffre d'affaires	10.679.000	11.118.000
<u>Production stockée</u>		
7133 En cours de production de biens		
7134 En cours de production de services		
7135 Produits		
<u>Production immobilisée</u>		
72 Production immobilisée		
<u>Subvention d'exploitation</u>	149.000.000	126.000.000
74 Subvention d'exploitation	149.000.000	126.000.000
<u>Reprises sur amortissements et provisions</u>		
78 Reprises sur amortissements et provisions		
<u>Transferts de charges</u>		
79 Transferts de charges		
<u>Autres produits</u>		

PRODUITS (hors taxes)	Exercice 2015	Exercice 2014
<u>Autres produits</u>		
75 Autres produits		
<b>PRODUITS FINANCIERS</b>		
<u>Produits financiers</u>	385.135	
761 De participation	385.135	
762 D'autres immobilisations financières		
763 D'autres créances		
764 Revenus de valeurs mobilières de placement		
765 Escomptes obtenus		
766 Gains de change		
767 Produits nets sur cessions de valeurs mobilières de placement		
768 Autres produits financiers		
<b>PRODUITS EXCEPTIONNELS</b>		
<u>Produits exceptionnels</u>		775.162
771 Produits exceptionnels sur opérations de gestion		775.162
775 Produits de cessions d'éléments d'actifs		
776 Produits issus de la neutralisation des amortissements		
777 Quote-part des subventions d'investissement virée au résultat		
778 Autres produits exceptionnels		
774 Produits exceptionnels ope. antérieures		
<b>Sous - total</b>	<b>160.064.135</b>	<b>137.893.162</b>
<b>TOTAL GENERAL</b>	<b>160.064.135</b>	<b>137.893.162</b>

## VALEURS INACTIVES

101 CHAMBRE D'AGRICULTURE ET DE LA PECHE LAGONAIRE

EXERCICE 2015

DESIGNATION DES COMPTES		DEBIT			CREDIT			SOLDE	
COMPTE	INTITULE	Balance d'entrée	Année en cours	TOTAL	Balance d'entrée	Année en cours	TOTAL	Débit	Créditeur
861	Titres et valeurs en portefeuille	273.423	22.632.000	22.905.423		18.255.423	18.255.423	4.650.000	
862			14.895.000	14.895.000		10.185.000	10.185.000	4.710.000	
863			12.501.423	12.501.423	273.423	21.588.000	21.861.423		9.360.000
	<b>TOTAL</b>	273.423	50.028.423	50.301.846	273.423	50.028.423	50.301.846	9.360.000	9.360.000

## BALANCE DEFINITIVE DE L'EXERCICE 2015

## 101 CHAMBRE D'AGRICULTURE ET DE LA PECHE LAGONAIRE

COMPTES	DEBIT	CREDIT
1035		24 000
1068		96 025 868
120		24 124 170
131		59 377 728
139	47 383 228	
20531	602 818	
20532	2 810 900	
21117	3 000 000	
21317	8 308 414	
21357	23 789 799	
21537	5 943 226	
21547	122 078 509	
21548	976 400	
21557	24 372 292	
21818	132 000	
21827	114 714 163	
218317	16 785 246	
218327	14 221 916	
21847	8 806 347	
21887	4 473 581	
261	9 790 000	
280531		471 260
280532		1 934 900
281317		8 308 414
281357		19 046 395
28153		3 294 619
281547		107 939 616
281557		24 372 292

## BALANCE DEFINITIVE DE L'EXERCICE 2015

## 101 CHAMBRE D'AGRICULTURE ET DE LA PECHE LAGONAIRE

COMPTES	DEBIT	CREDIT
281818		132 000
281827		114 714 163
2818317		16 785 246
2818327		12 747 057
281847		8 201 037
281887		3 995 186
4012		3 053 956
4042		164 533
411113	45 000	
421		2 136 225
431		3 412 130
4661		522 682
4663		933 735
4664		6 000
4715		168 410
515	103 657 783	
<b>TOTAUX</b>	<b>511 891 622</b>	<b>511 891 622</b>

Vu et mis en état d'examen  
sur chiffres/sur pièces  
par la directrice des finances  
publiques en Polynésie française


Le : 23 FEV. 2010

~~avec~~/sans observation(s)

Le comptable soussigné, affirme véritable, sous les peines de droit, le présent compte financier. Il affirme, en outre, et sous les mêmes peines, que les opérations portées dans ce compte sont, sans exception, toutes celles qui ont été faites pour le service de l'Etablissement et qu'il n'en existe aucune autre à sa connaissance.

Pour l'Administrateur Général  
des Finances Publiques  
Le fondé de pouvoir

A Papeete, le 19 02 2010  
Le Payeur  
Polynésie Française  
MCS GATTY



Dominique GROSJEAN

L'Ordonnateur soussigné certifie l'exactitude du montant des mandats de dépenses et du montant des titres de recette inscrits au présent compte financier.

Date + signature  
+ cachet Ets + nom du signataire

A Papeete, le

Adopté par le conseil d'Administration dans sa séance du

Date + signature  
+ nom du signataire  
+ cachet PCA

A Papeete, le

Le président du conseil d'Administration,

CHAMBRE D'AGRICULTURE ET DE LA PECHE  
LAGONAIRE

ATTESTATION DE CONFORMITE



L'ordonnateur soussigné certifie que les montants des opérations budgétaires mentionnés sur la balance générale au 31/12/2015 correspondent à la totalité des opérations budgétaires mandatées et mises en recouvrement par l'établissement au titre de l'exercice 2015

Cette attestation remplace la validation générale portée sur les derniers bordereaux de mandats et de titres.  
Celle-ci n'est plus possible du fait de la non intégration dans Poly-GF du montant des rejets effectués par le comptable dans le cumul des émissions des mandats et des ordres de recette.

Date + signature  
+ cachet  
+ nom du signataire

A Papeete,  
Le

L'ordonnateur

ASSEMBLÉE  
DE LA  
POLYNÉSIE FRANÇAISE

-----  
NOR : APL1500961DL

DÉLIBÉRATION N° 2015-94/APF

DU 3 DÉCEMBRE 2015

---

portant approbation du compte financier de  
l'exercice 2014 de la Chambre de l'agriculture et  
de la pêche lagonaire et affectation de son résultat

---

L'ASSEMBLÉE DE LA POLYNÉSIE FRANÇAISE

Vu la loi organique n° 2004-192 du 27 février 2004 modifiée portant statut d'autonomie de la Polynésie française, ensemble la loi n° 2004-193 du 27 février 2004 modifiée complétant le statut d'autonomie de la Polynésie française ;

Vu la délibération n° 95-205 AT du 23 novembre 1995 modifiée portant adoption de la réglementation budgétaire, comptable et financière de la Polynésie française et de ses établissements publics ;

Vu l'arrêté n° 668 CM du 6 mai 2013 modifié relatif à la Chambre et au registre de l'agriculture et de la pêche lagonaire ;

Vu l'arrêté n° 1037 CM du 31 juillet 2015 soumettant un projet de délibération à l'assemblée de la Polynésie française ;

Vu la lettre n° 3780/2015/APF/SG du 26 novembre 2015 portant convocation en séance des représentants à l'assemblée de la Polynésie française ;

Vu le rapport n° 136-2015 du 17 novembre 2015 de la commission de l'agriculture, de l'agroalimentaire, de l'élevage et du développement des archipels ;

Dans sa séance du 3 décembre 2015 ;

## BORDEREAU D'EMISSION DES TITRES DE RECETTE

Je soussigné, Ordonnateur CHAMBRE D'AGRICULTURE ET DE LA PECHE LAGONAIRE, demande à Monsieur le Payeur de la Polynésie Française, de bien vouloir intégrer dans ses écritures le(s) 1 titre(s) de recette(s) ci-joint(s), numéroté(s) de 26 à 26 émis pour la somme de 240 500 F CFP dont le détail par imputation figure ci-après.

PAPEETE le 30/12/15  
L'Ordonnateur délégué.



Budget : BP  
N° Bordereau : 26  
N° Feuille : 1 / 1  
Date émission : 30/12/15  
Exercice : 2015

1391

PRISE EN CHARGE	N° Ordre Ann/Réd.	DEBITEUR	IMPUTATION			MONTANT HT et TVA non collectée à annuler/réduire	MONTANT TVA collectée à annuler/réduire	MONTANT TTC En F CFP	REGLEMENT
			Article	Parag.	Prog.				
	26	REGIE DE RECETTES CAPL	708			240 500	0	240 500	
						240 500	0	240 500	
<p style="font-size: 1.2em;">"DERNIER BORDEREAU DE TITRE DE L'EXERCICE 2015"</p> <p style="font-size: 1.2em;">"NON TOTAL GENERAL DE "CENT SOIXANTE MILLIONS SOIXANTE QUATRE MILLE CENT TRENTE CINQ F CFP"</p>									
		TOTAL du Bordereau				240 500	0	240 500	
		RAPPEL CUMULS antérieurs				159 823 635	0	159 823 635	
		TOTAL GENERAL				180 064 135	0	180 064 135	

OK cumul.  
du 20/01/2016

Assignés sur la caisse  
DU PAYEUR DE POLYNESIE  
FRANÇAISE

BUDGET BUDGET PRINCIPAL  
ORDONNATEUR CAPL

FEUILLET N° 1  
EXERCICE 2015

1391

NOM ET ADRESSE DU CRÉANCIER COMPTE À CREDITER (1)	Somme nette revenant au créancier en monnaie locale (2)	REFERENCES DU MANDATEMENT - Objet de la dépense - Pièces justificatives								Somme mandatée en devise CFP (11)	CONTRE VALEUR en monnaie locale (F CFP)			Retenues et Oppositions		TOTAL PAR CHAPITRE (17)
		Année d'orig. (3)	Date d'émission (4)	N° du bord. (5)	N° du mandat (6)	N° chèque ou de l'ordre de paiement (7)	IMPUTATION				Montant HT et TVA non déductible (12)	Montant TVA déductible (13)	Montant TTC (14)	Code RET. (15)	Montant EN MONNAIE LOCALE (16)	
							Articls (8)	Paragr. (9)	S- Par/Prog (10)							
AIR TAHITI  BP 314 BOULEVARD POMARE- PAPEETE 17469 SOCREDO 00001 5055300081 70 SOCREDO	20 649	2015	31/12/15	329	558				853		20 649		20 649			20 649
<p>DERNIER BORDEREAU DE DEPENSES DE L'EXERCICE 2015 D'UN TOTAL DE " CENT TRENTE NEUF MILLIERS QUATRE CENT CINQUANTE MILLE HUIT CENT SEPT FRANCS CFP " (139 450 807 F CFP)</p>																
TOTAL	20 649									I - TOTAL du présent bordereau	20 649	0	20 649			
Arrêté le présent bordereau-journal des mandats à la somme figurant colonne 14  L'Ordonnateur										II - A déduire (mandatements non admis)				DEVISE		
										III - CUMUL bordereaux précédents		139 430 158	0		139 430 158	
										IV - Montant général des mandatements admis		139 450 807	0		139 450 807	

La  
Présidence



Le : 23 FEV. 2010

avec/sans observation(s)

Pour l'Administrateur Général  
des Finances Publiques  
Le fondé de pouvoir

Le comptable soussigné, affirme véritable, sous les peines de droit, le présent compte financier. Il affirme, en outre, et sous les mêmes peines, que les opérations portées dans ce compte sont, sans exception, toutes celles qui ont été faites pour le service de l'Etablissement et qu'il n'en existe aucune autre à sa connaissance.

A Papeete, le 19 Feb 2010  
Le Payeur  
Polynésie française  
M. GATTY



*[Handwritten signature]*


Dominique GROSJEAN

L'Ordonnateur soussigné certifie l'exactitude du montant des mandats de dépenses et du montant des titres de recette inscrits au présent compte financier.

Date + signature  
+ cachet Eks + nom du signataire

A Papeete, le 30 juin 2010

TERAANI YVETTE



La Présidente  
Mme GEMOURI  
YVETTE


Adopté par le conseil d'Administration dans sa séance du

Date + signature  
+ nom du signataire  
+ cachet PCA.

A Papeete, le 30 juin 2010

Le président du conseil d'Administration,

TERAANI YVETTE



La Présidente  
Mme GEMOURI  
YVETTE

# CHAMBRE D'AGRICULTURE ET DE LA PECHE LAGONAIRE

## ATTESTATION DE CONFORMITE

L'ordonnateur soussigné certifie que les montants des opérations budgétaires mentionnés sur la balance générale au 31/12/2015 correspondent à la totalité des opérations budgétaires mandatées et mises en recouvrement par l'établissement au titre de l'exercice 2015

Cette attestation remplace la validation générale portée sur les derniers bordereaux de mandats et de titres.  
Celle-ci n'est plus possible du fait de la non intégration dans Poly-GF du montant des rejets effectués par le comptable dans le cumul des émissions des mandats et des ordres de recette.

Date + signature  
+ cachet etc.  
+ nom du signataire.

A Papeete,  
Le 30 juin 2016

L'ordonnateur

M<sup>me</sup> Jemour  
Juste

