

**ASSEMBLÉE
DE LA
POLYNÉSIE FRANÇAISE**

Commission de l'éducation, de l'enseignement
supérieur, de la jeunesse et des sports

Papeete, le 25 oct. 2016

N° 159-2016

RAPPORT

Document mis
en distribution

Le 25 OCT. 2016

relatif à un projet de délibération portant approbation
du compte financier de l'exercice 2015 de l'Institut
de la jeunesse et des sports de la Polynésie française
et affectation de son résultat,

présenté au nom de la commission de l'éducation,
de l'enseignement supérieur, de la jeunesse et
des sports,

par les représentants M^{me} Béatrice LUCAS,
M. Joseph AH-SCHA et M^{me} Isabelle SACHET

Monsieur le Président,
Mesdames, Messieurs les représentants,

Par lettre n° 6705/PR du 15 septembre 2016, le Président de la Polynésie française a transmis aux fins
d'examen par l'assemblée de la Polynésie française, un projet de délibération portant approbation du compte financier
de l'exercice 2015 de l'Institut de la jeunesse et des sports de la Polynésie française et affectation de son résultat.

Le document soumis à notre approbation a été examiné par le conseil d'administration de
l'établissement (*dont sont membres, au titre de représentants de l'assemblée, Messieurs Félix FAATAU, Joseph
AH-SCHA et Ronald TUMAHAI*) lors de sa séance du 23 juin 2016.

I - MOYENS MIS À DISPOSITION DE L'ÉTABLISSEMENT

1) LES MOYENS HUMAINS

Les effectifs déployés sur l'ensemble des installations gérées par l'établissement en 2015 étaient
répartis comme suit :

EFFECTIFS EN 2015					
	FPT	ANFA	ANT	MAD SJS*	OCCAS.**
DIRECTION	1	1	1		
Dpt Admin. générale	7	3			1
Dpt Formation			2		
Dpt études et patrimoine	4		1		
Dpt gestion des installations	3				
ZONE URBAINE	18	2	2		9
COTE OUEST/ MOOREA	6	3	1	1	
CHE (Centre d'hébergement des étudiants)	1		2		
TAIARAPU	6		1		
ISLV	7	1		2	
MARQUISES	1				
AUSTRALES	3				
TOTAL par catégorie	57	10	10	3	10
TOTAL GÉNÉRAL	90				

* Personnel mis à disposition

** Agents recrutés pour des besoins occasionnels (*dans le cadre principalement de remplacements de gardiens*)

Pour l'exercice 2015, 90 personnels ont émargé au budget de l'IJSPF, dont 3 qui sont mis à disposition de la Direction de la jeunesse et des sports.

Les effectifs ont évolué comme suit sur les exercices 2012 à 2015 :

TABLEAU COMPARATIF DES EFFECTIFS ET DE LEUR COÛT ANNUEL DEPUIS 2012				
	2012	2013	2014	2015
Nombres de postes codifiés	94	84	83	84
FPT				57
ANFA	75	75	71	10
Nombre de recrutements sur postes codifiés ANT	8	11	8	10
Nombre de recrutements occasionnels	6	9	8	10
Agents du SJS mis à disposition de l'IJSPF	3	3	3	3
Autre (CVD)	-	1	1	-
Total des agents de l'IJSPF	92	98	90	90
Coûts (en F CFP)	312 110 930	326 350 477	311 920 349	318 707 882

Durant l'exercice 2015, l'effectif a évolué comme suit :

- 4 contrats ont pris fin ;
- 3 recrutements ont été effectués (2 aides techniques et 1 juriste) ;
- 6 contrats ont été reconduits ;
- 9 recrutements occasionnels d'une durée d'un mois ont été nécessaires pour le remplacement des 7 gardiens positionnés sur les infrastructures de Pater, Fautaua, Puurai, Punaruu, Uturoa, FOJEP (Vairao) et du CHE, durant leurs congés annuels ;
- recrutement occasionnel, d'une durée de trois mois, d'une secrétaire de direction au département de la formation, en remplacement d'un agent ayant changé de département.

2) LES MOYENS FINANCIERS

	FONCTIONNEMENT	INVESTISSEMENT
MONTANT INSCRIT AU BUDGET	798 376 187	533 000 000
MONTANT PERÇU	780 959 034	451 966 379
POURCENTAGE DE RÉALISATION	97,81 %	84,80 %

Concernant les moyens financiers alloués à l'établissement, il conviendra de relever que 12 demandes de subventions ont été déposées au ministère de tutelle pour des travaux ou des achats de matériels relevant de la section d'investissement, pour un montant de 234 970 063 F CFP. Un montant total de subvention à hauteur de 229 347 602 F CFP a été obtenue du Pays.

II - EXAMEN DU COMPTE FINANCIER

À la clôture de l'exercice 2015, le compte financier de l'Institut de la jeunesse et des sports se présente comme suit :

	Section I FONCTIONNEMENT	Section II OPÉRATIONS EN CAPITAL	TOTAL
RECETTES (en F CFP)	780 959 034	451 966 379	1 232 925 413
DÉPENSES (en F CFP)	766 150 209	305 541 993	1 071 692 202
RÉSULTATS	14 808 825	146 424 386	161 233 211

L'année 2015 se clôt par un excédent dans les deux sections.

1) LES RECETTES ET DÉPENSES DE FONCTIONNEMENT

Les recettes et dépenses de fonctionnement de l'établissement ont évolué comme suit sur les exercices 2013 à 2015 :

RECETTES	2013	2014	2015
Produits d'exploitation	528 755 557	527 236 981	576 487 394
Production vendue (<i>biens et services</i>)	8 672 139	43 113 933	10 470 238
Autres produits d'exploitation	520 083 418	484 123 048	566 017 156
dont Subvention d'exploitation	501 000 000	480 000 000	527 424 894
et Autres produits	19 083 418	4 123 048	38 592 262
Produits exceptionnels	158 398 000	214 616 323	204 471 640
Opérations de gestion	0	8 440	0
Produits de cessions d'éléments actifs	0	100 000	0
Neutralisation des amortissements	100 175 000	100 175 000	100 175 000
Subventions d'investissements virées au résultat	58 223 000	114 332 883	104 296 640
TOTAL DES RECETTES	687 153 557	741 853 304	780 959 034

DÉPENSES	2013	2014	2015
Consommation de l'exercice en provenance de tiers	180 203 702	162 078 983	198 611 205
dont achats stockés d'approvisionnements	109 429 058	88 101 167	94 622 054
services extérieurs	70 774 644	73 977 816	103 989 151
Impôts, Taxes et versements assimilés	2 296 099	2 909 066	10 299 733
Charges de personnel	326 350 477	311 920 349	318 707 882
dont salaires et traitements	252 090 551	242 429 674	248 612 634
charges sociales	65 922 577	68 726 643	69 705 248
autres charges sociales (<i>médecine du travail...</i>)	8 337 349	764 032	390 000
Dotations aux amortissements et aux provisions	193 211 656	235 575 363	222 618 277
Autres charges spécifiques (<i>formation haut-niveau...</i>)	13 531 999	11 783 227	15 913 112
Charges exceptionnelles	10 000 000	1 581 780	0
TOTAL DES DÉPENSES	725 593 933	725 848 768	766 150 209
RÉSULTAT DE LA SECTION	- 38 440 376	16 004 536	14 808 825

2) LES RECETTES ET DÉPENSES D'INVESTISSEMENT

Les recettes et dépenses d'investissement de l'établissement ont quant à elles évolué comme suit sur les exercices 2013 à 2015 :

RECETTES	2013	2014	2015
SUBVENTIONS D'ÉQUIPEMENTS	422 580 304	38 215 244	229 347 602
Matériel affecté ou remis en dotation	100 000		
AMORTISSEMENTS			
Incorporels	1 253 469	607 570	419 934
Corporels	41 539 857	234 967 793	222 198 843
AUTRES PRODUITS	150 418 330		
TOTAL DES RECETTES	615 891 960	273 790 607	451 966 379

DÉPENSES	2013	2014	2015
IMMOBILISATIONS INCORPORELLES	19 271 194	1 432 320	1 612 530
Frais de recherches de développement	125 558	302 500	805 690
Concessions, droits	19 145 636	1 129 820	806 840
IMMOBILISATIONS CORPORELLES	355 926 002	8 038 863	99 457 823
Terrains	0	0	0
Agencements, aménagements terrains	0	0	0
Constructions	90 761 260	3 327 399	72 075 698
Installations techniques, matériels et outillage	264 984 342	3 304 162	16 923 068
Autres immobilisations	180 400	1 407 302	10 459 057
Immobilisations corporelles en cours	0	0	0
SUBVENTIONS D'ÉQUIPEMENTS	0	32 296 489	0
NEUTRALISATIONS	158 398 000	214 507 883	204 471 640
TOTAL DES DÉPENSES	533 595 196	256 275 555	305 541 993
RÉSULTAT DE LA SECTION	82 296 764	17 515 052	146 424 386

III - AFFECTATION DES RÉSULTATS

À l'issue de l'exercice 2015, le compte financier de l'Institut de la jeunesse et des sports présente un résultat global positif de 161 233 211 F CFP. Ce solde vient augmenter le fonds de roulement de l'établissement, qui évolue comme suit :

2010	2011	2012	2013	2014	2015
91 903 883	73 057 096	57 820 187	101 676 575	135 196 163	296 429 374

Le résultat de l'exercice 2015 en section de fonctionnement, excédentaire de 14 808 825 F CFP, est affecté au crédit du compte 1068 « Autres réserves », qui était en début d'exercice de 282 817 744 F CFP, et qui passe à 297 626 569 F CFP en fin d'exercice budgétaire.

*
* *

Telles sont donc les grandes lignes du compte financier de l'Institut de la jeunesse et des sports que vos rapporteurs souhaitaient mettre en exergue et qui pourront être utilement complétées par une lecture du rapport d'activités de l'établissement.

Après avoir pris acte de ces résultats, les rapporteurs proposent à leurs collègues de l'assemblée de la Polynésie française, au nom de la commission de l'éducation, de l'enseignement supérieur, de la jeunesse et des sports, d'adopter le projet de délibération ci-joint.

LES RAPPORTEURS

Béatrice LUCAS

Joseph AH-SCHA

Isabelle SACHET

**ASSEMBLÉE
DE LA
POLYNÉSIE FRANÇAISE**

NOR : IJS1600603DL

DÉLIBÉRATION N° 2017-8/APF

DU 26 JANVIER 2017

portant approbation du compte financier de l'exercice 2015
de l'Institut de la jeunesse et des sports de la Polynésie
française et affectation de son résultat

LA COMMISSION PERMANENTE

Vu la loi organique n° 2004-192 du 27 février 2004 modifiée portant statut d'autonomie de la Polynésie française, ensemble la loi n° 2004-193 du 27 février 2004 modifiée complétant le statut d'autonomie de la Polynésie française ;

Vu la délibération n° 95-205 AT du 23 novembre 1995 modifiée portant adoption de la réglementation budgétaire, comptable et financière de la Polynésie française et de ses établissements publics ;

Vu la délibération n° 80-106 du 22 août 1980 modifiée portant création de l'Institut de la jeunesse et des sports de la Polynésie française ;

Vu l'arrêté n° 618 CM du 10 mai 2002 modifié portant organisation et fonctionnement de l'Institut de la jeunesse et des sports de la Polynésie française ;

Vu l'arrêté n° 1363 CM du 15 septembre 2016 soumettant un projet de délibération à l'assemblée de la Polynésie française ;

Vu la lettre n° 17/2017/APF/SG du 5 janvier 2017 portant convocation en séance des représentants à l'assemblée de la Polynésie française ;

Vu le rapport n° 159-2016 du 25 octobre 2016 de la commission l'éducation, de l'enseignement supérieur, de la jeunesse et des sports ;

Dans sa séance du 26 janvier 2017 ;

A D O P T E :

Article 1^{er}.- Le montant définitif des recettes du compte financier de l'Institut de la jeunesse et des sports de la Polynésie française pour l'exercice 2015 est arrêté à la somme de un milliard deux cent trente-deux millions neuf cent vingt-cinq mille quatre cent treize francs (1 232 925 413 F CFP) se décomposant comme suit :

Section I de fonctionnement	780 959 034 F CFP
Section II d'investissement	451 966 379 F CFP
TOTAL	1 232 925 413 F CFP

Article 2.- Le montant définitif des dépenses du compte financier de l'Institut de la jeunesse et des sports de la Polynésie française pour l'exercice 2015 est arrêté à la somme de un milliard soixante et onze millions six cent quatre-vingt-douze mille deux cent deux francs (1 071 692 202 F CFP) se décomposant comme suit :

Section I de fonctionnement	766 150 209 F CFP
Section II d'investissement	305 541 993 F CFP
TOTAL	1 071 692 202 F CFP

Article 3.- Le compte financier de l'Institut de la jeunesse et des sports de la Polynésie française pour l'exercice 2015 annexé à la présente délibération, est définitivement fixé ainsi qu'il suit :


	Section I FONCTIONNEMENT	Section II OPÉRATIONS EN CAPITAL	TOTAL
RECETTES (en F CFP)	780 959 034	451 966 379	1 232 925 413
DÉPENSES (en F CFP)	766 150 209	305 541 993	1 071 692 202
RÉSULTATS	14 808 825	146 424 386	161 233 211


Article 4.- Le résultat d'exploitation de l'exercice 2015, soit un excédent de 14 808 825 F CFP, est affecté au compte :

- 1068 : Autres réserves	14 808 825 F CFP
--------------------------------	------------------

Article 5.- Au 31 décembre de l'exercice 2015, le fonds de roulement de l'Institut de la jeunesse et des sports de la Polynésie française est augmenté de la somme de cent soixante et un millions deux cent trente-trois mille deux cent onze francs (161 233 211 F CFP).

Article 6.- Le Président de la Polynésie française est chargé de l'exécution de la présente délibération qui sera publiée au *Journal officiel* de la Polynésie française.

Le secrétaire,

Antonio PEREZ

Le président,

John TOROMONA

INSTITUT DE LA JEUNESSE ET SPORT
DE LA POLYNESIE FRANCAISE

COMPTE FINANCIER
DE L'EXERCICE 2015

Présenté par

Monsieur Yves GATTY du 1^{er} janvier 2015 au 31 décembre 2015

Organisme : 119 INSTITUT JEUNESSE ET SPORTS DE LA POLYNESIE FRANCO.

Exercice : 2015

Ucg : B19 Budget Principal

ETAT DE CONSOMMATION ET DE REALISATION

DEPENSES

Compte	Programme	Libellé	Crédits ouverts	Mandats ou OR émis	Mandats ou OR annulés	Crédits disponibles	% Cred. Cons.
102		APPORTS	101 000 000	100 175 000		825 000	99,18
		<i>Sous-total</i>	101 000 000	100 175 000		825 000	99,18
131		SUBVENTION EQUIPEMEN					
		<i>Sous-total</i>	0			0	00,00
139		SUB. INV. INSCR...	105 000 000	104 296 640		703 360	99,33
		<i>Sous-total</i>	105 000 000	104 296 640		703 360	99,33
203		FRAIS RECHER DEVELOP	17 000 000	805 690		16 194 310	04,74
		<i>Sous-total</i>	17 000 000	805 690		16 194 310	04,74
205		CONCESSIONS DROITS	1 000 000	806 840		193 160	80,68
		<i>Sous-total</i>	1 000 000	806 840		193 160	80,68
213		CONSTRUCTIONS	221 500 000	72 075 698		149 424 302	32,54
		<i>Sous-total</i>	221 500 000	72 075 698		149 424 302	32,54
215		INST. TECHN. MAT. OU	76 000 000	16 923 068		59 076 932	
2157		MATERIEL					
2157		MATERIEL					
		<i>Sous-total</i>	76 000 000	16 923 068		59 076 932	22,27
218		AUT. IMMOB. CORPOR	11 500 000	10 459 057		1 040 943	90,95
		<i>Sous-total</i>	11 500 000	10 459 057		1 040 943	90,95
<i>Total Investissement</i>			533 000 000	305 541 993		227 458 007	57,32

Organisme : 119 INSTITUT JEUNESSE ET SPORTS DE LA POLYNESIE FRANC.

ETAT DE CONSOMMATION ET DE REALISATION

Exercice : 2015

Ucg : B19 Budget Principal

DEPENSES

Compte	Programme	Libellé	Crédits ouverts	Mandats ou OR émis	Mandats ou OR annulés	Crédits disponibles	% Cred. Cons.
606		ACHATS APPRO. NON ST	78 900 000	70 775 711		8 124 289	89,70
		<i>Sous-total</i>	<i>78 900 000</i>	<i>70 775 711</i>		<i>8 124 289</i>	<i>89,70</i>
613		LOCATIONS	100 000	47 400		52 600	47,40
		<i>Sous-total</i>	<i>100 000</i>	<i>47 400</i>		<i>52 600</i>	<i>47,40</i>
615		TRAV. ENTR. ET RÉPAR	19 974 000	15 797 462		4 176 538	79,09
		<i>Sous-total</i>	<i>19 974 000</i>	<i>15 797 462</i>		<i>4 176 538</i>	<i>79,09</i>
616		PRIMES ASSURANCES	7 950 000	7 949 281		719	99,99
		<i>Sous-total</i>	<i>7 950 000</i>	<i>7 949 281</i>		<i>719</i>	<i>99,99</i>
618		DIVERS	250 000	52 200		197 800	20,88
		<i>Sous-total</i>	<i>250 000</i>	<i>52 200</i>		<i>197 800</i>	<i>20,88</i>
622		REMUNERATIONS INTERM	880 000	113 000		767 000	12,84
		<i>Sous-total</i>	<i>880 000</i>	<i>113 000</i>		<i>767 000</i>	<i>12,84</i>
623		PUBLICITE INFOR PUBL	220 000	213 845		6 155	97,20
		<i>Sous-total</i>	<i>220 000</i>	<i>213 845</i>		<i>6 155</i>	<i>97,20</i>
624		TRANS. BIENS. COLL	1 425 000	1 223 555		201 445	85,86
		<i>Sous-total</i>	<i>1 425 000</i>	<i>1 223 555</i>		<i>201 445</i>	<i>85,86</i>
625		DEPLACEMENTS MISS	1 087 500	1 072 530		14 970	98,62
		<i>Sous-total</i>	<i>1 087 500</i>	<i>1 072 530</i>		<i>14 970</i>	<i>98,62</i>
626		FRAIS POSTAUX ET TÊL	5 000 000	4 179 912		820 088	83,60
		<i>Sous-total</i>	<i>5 000 000</i>	<i>4 179 912</i>		<i>820 088</i>	<i>83,60</i>
627		SERVICES BANCAIRES E	100 000			100 000	
		<i>Sous-total</i>	<i>100 000</i>			<i>100 000</i>	<i>00,00</i>
628		CHARGES EXTERNES DIV	105 587 500	97 186 309		8 401 191	92,04
		<i>Sous-total</i>	<i>105 587 500</i>	<i>97 186 309</i>		<i>8 401 191</i>	<i>92,04</i>
637		AUTRES IMPOTS ET TAX	15 000 000	10 299 733		4 700 267	68,66

Organisme : 119 INSTITUT JEUNESSE ET SPORTS DE LA POLYNESIE FRANC.

Exercice : 2015

Ucg : B19 Budget Principal

ETAT DE CONSOMMATION ET DE REALISATION

DEPENSES

Compte	Programme	Libellé	Crédits ouverts	Mandats ou OR émis	Mandats ou OR annulés	Crédits disponibles	% Cred. Cons.
		<i>Sous-total</i>	15 000 000	10 299 733		4 700 267	68,66
641		REMUNERATION PERSONN	254 000 000	245 371 132	- 550 211	9 179 079	96,39
		<i>Sous-total</i>	254 000 000	245 371 132	- 550 211	9 179 079	96,60
643		REMUN PERSON. SUR CR	4 500 000	3 791 713		708 287	84,26
		<i>Sous-total</i>	4 500 000	3 791 713		708 287	84,26
645		CHARGES SOCIALES CPS	73 500 000	69 914 425	- 209 177	3 794 752	94,84
		<i>Sous-total</i>	73 500 000	69 914 425	- 209 177	3 794 752	95,12
647		AUTRES CHARGES SOCIA	400 000	390 000		10 000	97,50
		<i>Sous-total</i>	400 000	390 000		10 000	97,50
648		AUTRES CHARGES DE PE					
		<i>Sous-total</i>	0			0	00,00
656		REMUNERATION	8 500 000	8 284 856		215 144	97,47
		<i>Sous-total</i>	8 500 000	8 284 856		215 144	97,47
658		DIVERS.AUTR.CHARGES	8 500 000	7 628 256		871 744	89,74
		<i>Sous-total</i>	8 500 000	7 628 256		871 744	89,74
671		CHARGES EXCEPT.					
		<i>Sous-total</i>	0			0	00,00
681		DOTATIONS AUX AMORTI	225 000 000	222 618 277		2 381 723	98,94
		<i>Sous-total</i>	225 000 000	222 618 277		2 381 723	98,94
Total Fonctionnement			810 874 000	766 909 597	- 759 388	44 723 791	94,58
TOTAL			1 343 874 000	1 072 451 590	- 759 388	272 181 798	79,80

Organisme : 119 INSTITUT JEUNESSE ET SPORTS DE LA POLYNESIE FRANC.

ETAT DE CONSOMMATION ET DE REALISATION

Exercice : 2015

Ucg : B19 Budget Principal

RECETTES

Compte	Programme	Libellé	Prévisions	Mandats ou OR émis	Mandats ou OR annulés	Différence sur prévisions	% Cred. Cons.
131		SUBVENTION EQUIPEMEN	308 000 000	229 347 602		78 652 398	74,46
		<i>Sous-total</i>	308 000 000	229 347 602		78 652 398	74,46
280		AMORT. IMMOB. INCORP		419 934		- 419 934	
		<i>Sous-total</i>	0	419 934		- 419 934	00,00
281		AMORT. IMMOB. CORPOR	225 000 000	69 121 315		155 878 685	
28157		MATERIEL					
		<i>Sous-total</i>	225 000 000	69 121 315		155 878 685	30,72
284		AMMORT IMMOB CORPOR		153 077 528		- 153 077 528	
284316		AMORTISSEMENT					
284316		AMORTISSEMENT					
		<i>Sous-total</i>	0	153 077 528		- 153 077 528	00,00
<i>Total Investissement</i>			533 000 000	451 966 379		81 033 621	84,80

Organisme : 119 INSTITUT JEUNESSE ET SPORTS DE LA POLYNESIE FRANC.

SYNTHESE ETAT DE CONSOMMATION ET DE REALISATION

Exercice : 2015

Ucg : B19 Budget Principal

RECETTES

Compte	Prévisions	Mandats ou OR émis	Mandats ou OR annulés	Différence sur prévisions
13	308 000 000	229 347 602		78 652 398
28	225 000 000	222 618 777		2 381 223
Total Investissement	533 000 000	451 966 379		81 033 621
70	8 500 000	10 470 238		- 1 970 238
74	532 876 187	527 424 894		5 451 293
75	51 000 000	45 683 887	- 7 091 625	12 407 738
77	206 000 000	204 471 640		1 528 360
Total Fonctionnement	798 376 187	788 050 659	- 7 091 625	17 417 153
TOTAL	1 331 376 187	1 240 017 038	- 7 091 625	98 450 774

RESULTATS BUDGETAIRES DE L'EXERCICE 2015

ETAT C

119 : INSTITUT DE LA JEUNESSE ET DES SPORTS DE LA POLYNESIE FRANCAISE

Le : 15-MAR-16 15:19:05

B19 : Budget Principal

	SECTION D'INVESTISSEMENT	SECTION DE FONCTIONNEMENT	TOTAL DES SECTIONS
Recettes			
Prévisions budgétaires totales	533.000.000	798.376.187	1.331.376.187
Titres de recettes émis	451.966.379	788.050.659	1.240.017.038
Réductions de titres		7.091.625	7.091.625
Recettes nettes	451.966.379	780.959.034	1.232.925.413
Dépenses			
Autorisations budgétaires totales	533.000.000	810.874.000	1.343.874.000
Mandats émis	305.541.993	766.909.597	1.072.451.590
Annulations de mandats		759.388	759.388
Dépenses nettes	305.541.993	766.150.209	1.071.692.202
RESULTAT DE L'EXERCICE			
Excédent	146.424.386	14.808.825	161.233.211
Déficit			

TABEAU GENERAL DE L'EXERCICE 2015

ETAT D

119 : INSTITUT DE LA JEUNESSE ET DES SPORTS DE POLYNESIE FRANCAISE

B 119 : Budget Principal

1 - EXECUTION DU BUDGET DE L'EXERCICE						
Opérations de fonctionnement			Opérations d'investissement			
PRODUITS(classe 7)		780 959 034	Recettes d'investissement		451 966 379	
CHARGES(classe 6)		766 150 209	Dépenses d'investissement		305 541 993	
Résultat de l'exercice à reporter	Excédent	14 808 825	Solde des opérations d'investissement	Excédent	146 424 386	
2 - SITUATION GENERALE						
		Réserves	Situation initiale	Résultats de l'exercice	Résultats non budgétaires	Situation finale
Résultats de fonctionnement reportés	Excédentaires		282 817 744	14 808 825		297 626 569
	Déficitaires					
Différence entre investissements et financements	Excédentaires			146 424 386		
	Déficitaires		147 621 581			1 197 195
Situation globale			135 196 163	161 233 211		296 429 374

Augmentation du Fonds de Roulement :	161 233 211
--------------------------------------	-------------

Exercice 2015

BALANCE AU 31/12/15

Ucg B19

Page 001 / 009

COMPTE	BALANCE D'ENTREE		OPERATIONS DE L'ANNEE						SOLDE	
			Opérations budgétaires		Opérations non budgétaires		Total de l'année			
	Débit	Crédit	Débit	Crédit	Débit	Crédit	Débit	Crédit	Débit	Crédit
1027		4.140.496.017	100.175.000				100.175.000	4.140.496.017		4.040.321.017
TOTAL 102		4.140.496.017	100.175.000				100.175.000	4.140.496.017		4.040.321.017
1068		266.813.208			16.004.536			262.817.744		262.817.744
TOTAL 106		266.813.208			16.004.536			262.817.744		262.817.744
TOTAL 10		4.407.309.225	100.175.000		16.004.536		100.175.000	4.423.313.761		4.323.138.761
120		16.004.536			16.004.536		16.004.536	16.004.536		
TOTAL 120		16.004.536			16.004.536		16.004.536	16.004.536		
TOTAL 12		16.004.536			16.004.536		16.004.536	16.004.536		
1314		58.049.525			58.049.525		58.049.525	58.049.525		
1315		1.667.796.968		229.347.602				1.897.144.570		1.897.144.570
TOTAL 131		1.725.846.493		229.347.602	58.049.525		58.049.525	1.955.194.095		1.897.144.570
13914	58.049.525				58.049.525		58.049.525	58.049.525		
13915	637.785.389		104.296.640				742.082.029		742.082.029	
TOTAL 139	695.834.914		104.296.640		58.049.525		800.131.554	58.049.525	742.082.029	
TOTAL 13	695.834.914	1.725.846.493	104.296.640	229.347.602	58.049.525	58.049.525	858.181.079	2.013.243.620	742.082.029	1.897.144.570
TOTAL 1	695.834.914	6.149.160.254	204.471.640	229.347.602	74.054.061	74.054.061	974.360.615	6.452.561.917	742.082.029	6.220.283.331
203	25.053.736		805.690				25.859.426		25.859.426	
TOTAL 203	25.053.736		805.690				25.859.426		25.859.426	
20531	28.693.595		806.840				29.500.435		29.500.435	
TOTAL 205	28.693.595		806.840				29.500.435		29.500.435	
TOTAL 20	53.747.331		1.612.530				55.359.861		55.359.861	
21116	1.929.751.033						1.929.751.033		1.929.751.033	
21126	1.323.399.570						1.323.399.570		1.323.399.570	
21156	486.645.414						486.645.414		486.645.414	
TOTAL 211	3.739.796.017						3.739.796.017		3.739.796.017	

Exercice 2015

BALANCE AU 31/12/15

Ucg B19

Page 002 / 009

COMPTE	BALANCE D'ENTREE		OPERATIONS DE L'ANNEE						SOLDE	
			Opérations budgétaires		Opérations non budgétaires		Total de l'année			
	Débit	Crédit	Débit	Crédit	Débit	Crédit	Débit	Crédit	Débit	Crédit
21256	50.278.157						50.278.157		50.278.157	
2126	40.537.852						40.537.852		40.537.852	
TOTAL 212	90.816.009						90.816.009		90.816.009	
21316	2.003.500.000						2.003.500.000		2.003.500.000	
21317	27.932.272						27.932.272		27.932.272	
21356	1.090.799.544		72.075.698				1.162.875.242		1.162.875.242	
21357	215.901.071						215.901.071		215.901.071	
TOTAL 213	3.338.132.887		72.075.698				3.410.208.585		3.410.208.585	
21537	49.121.110						49.121.110		49.121.110	
21547	374.900.387		16.923.068				391.823.455		391.823.455	
21557	834.480						834.480		834.480	
2157	164.151.073						164.151.073		164.151.073	
TOTAL 215	589.007.050		16.923.068				605.930.118		605.930.118	
21818	1.010.497.250						1.010.497.250		1.010.497.250	
21827	71.142.642		9.191.367				80.334.009		80.334.009	
218317	10.929.144						10.929.144		10.929.144	
218327	45.687.015		425.840				46.112.855		46.112.855	
21847	28.134.397		841.850				28.976.247		28.976.247	
TOTAL 218	1.166.390.448		10.459.057				1.176.849.505		1.176.849.505	
TOTAL 21	8.924.142.411		99.457.823				9.023.600.234		9.023.600.234	
231	1.643.510						1.643.510		1.643.510	
TOTAL 231	1.643.510						1.643.510		1.643.510	
TOTAL 23	1.643.510						1.643.510		1.643.510	
280531		27.119.092		419.934				27.539.026		27.539.026
TOTAL 280		27.119.092		419.934				27.539.026		27.539.026

Exercice 2015

BALANCE AU 31/12/15

Ucg B19

Page 003 / 009

COMPTE	BALANCE D'ENTREE		OPERATIONS DE L'ANNEE						SOLDE	
			Opérations budgétaires		Opérations non budgétaires		Total de l'année			
	Débit	Crédit	Débit	Crédit	Débit	Crédit	Débit	Crédit	Débit	Crédit
281256										
281317		8.744,154		1.396,614				10.140,768		10.140,768
281356										
281357		208.919,464		1.576,092				210.495,556		210.495,556
281537		48.895,283		225,827				49.121,110		49.121,110
281547		265.776,368		31.372,344				297.148,712		297.148,712
281557		834,481						834,481		834,481
28157		32.830,214		32.830,214				65.660,428		65.660,428
281818		1.010.497,250						1.010.497,250		1.010.497,250
281827		70.842,642		60,000				70.902,642		70.902,642
2818317		10.929,144						10.929,144		10.929,144
2818327		41.307,009		1.542,305				42.849,314		42.849,314
281847		27.843,801		117,919				27.761,720		27.761,720
TOTAL 281		1.727.219,810		69.121,315				1.796.341,125		1.796.341,125
284256		25.791,913		4.890,263				30.682,176		30.682,176
28426		34.868,342		1.204,500				36.072,842		36.072,842
284316		1.602.800,000		100.175,000				1.702.975,000		1.702.975,000
284356		243.604,918		46.807,765				290.412,683		290.412,683
TOTAL 284		1.907.065,173		153.077,528				2.060.142,701		2.060.142,701
TOTAL 28		3.661.404,075		222.618,777				3.884.022,852		3.884.022,852
TOTAL 2	8.979.533,252	3.661.404,075	101.070,353	222.618,777			9.080.603,605	3.884.022,852	9.080.603,605	3.884.022,852
4011		32.368,027				32.368,027	32.368,027	32.368,027		
4012					163.877,555	215.466,664	163.877,555	215.466,664		51.589,109
4041					806,840	806,840	806,840	806,840		
4042					78.179,178	100.832,913	78.179,178	100.832,913		22.653,735

Exercice 2015

BALANCE AU 31/12/15

Ucg B19

Page 004 / 009

COMPTE	BALANCE D'ENTREE		OPERATIONS DE L'ANNEE						SOLDE	
			Opérations budgétaires		Opérations non budgétaires		Total de l'année			
	Débit	Crédit	Débit	Crédit	Débit	Crédit	Débit	Crédit	Débit	Crédit
4047					6.980.602	6.980.602	6.980.602	6.980.602		
TOTAL 40		32.358.027			282.212.202	324.087.019	282.212.202	356.455.046		74.242.844
411101	200.000						200.000		200.000	
411104	22.000						22.000		22.000	
411105	25.000						25.000		25.000	
411106	140.000					140.000	140.000	140.000		
411107	144.000						144.000		144.000	
411108	24.000						24.000		24.000	
411109	120.000						120.000		120.000	
411111	162.743					161.383	162.743	161.383	1.360	
411112	43.079						43.079		43.079	
411113	334.275					285.945	334.275	285.945	48.330	
411114	8.411.242					7.123.172	8.411.242	7.123.172	1.288.070	
411115					56.913.513	50.147.723	56.913.513	50.147.723	6.765.790	
411199	71.000						71.000		71.000	
TOTAL 41	9.697.339				56.913.513	57.858.223	66.610.852	57.858.223	8.752.629	
421		301.549			222.626.962	223.380.499	222.626.962	223.682.048		1.055.086
427					1.678.374	1.678.374	1.678.374	1.678.374		
TOTAL 42		301.549			224.305.336	225.058.873	224.305.336	225.360.422		1.055.086
431		16.590.063			95.484.527	96.086.771	95.484.527	112.676.834		17.192.307
TOTAL 43		16.590.063			95.484.527	96.086.771	95.484.527	112.676.834		17.192.307

Exercice 2015

BALANCE AU 31/12/15

Ucg B19

Page 005 / 009

COMPTE	BALANCE D'ENTREE		OPERATIONS DE L'ANNEE						SOLDE	
			Opérations budgétaires		Opérations non budgétaires		Total de l'année			
	Débit	Crédit	Débit	Crédit	Débit	Crédit	Débit	Crédit	Débit	Crédit
4411		11.314.317			260.573.091	66.294.583	260.573.091	77.608.900	182.964.191	
4417	66.666.666				527.424.894	518.522.342	594.091.560	518.522.342	75.569.218	
TOTAL 44	66.666.666	11.314.317			787.997.985	584.816.925	854.664.651	596.131.242	258.533.409	
4631	54.864						54.864		54.864	
4632					419.934	419.434	419.934	419.434	500	
4661					8.994.478	9.357.386	8.994.478	9.357.386		362.908
4663		417.112			103.906	263.906	103.906	681.018		577.112
4664		521.580						521.580		521.580
46821		1.429.826						1.429.826		1.429.826
46822		103.200						103.200		103.200
46841	1.429.826						1.429.826		1.429.826	
46842	103.200						103.200		103.200	
TOTAL 46	1.587.890	2.471.718			9.518.318	10.040.726	11.106.208	12.512.444	1.588.390	2.994.626
4713		165.716			174.762.661	175.369.968	174.762.661	175.535.684		773.023
4714										
4715					14.247.105	14.247.105	14.247.105	14.247.105		
4718		144.949			292.418	257.418	292.418	402.367		109.949
4781		5.531			5.531		5.531	5.531		
TOTAL 47		316.196			189.307.715	189.874.491	189.307.715	190.190.687		882.972
TOTAL 4	77.951.895	63.361.870			1.645.739.596	1.487.823.028	1.723.691.491	1.551.184.898	268.874.428	96.367.835
5117	59.250				36.850	20.250	96.100	20.250	76.850	
515	120.546.888				636.514.143	633.214.100	757.061.031	633.214.100	123.846.931	

Exercice 2015

BALANCE AU 31/12/15

Ucg B19

Page 006 / 009

COMPTE	BALANCE D'ENTREE		OPERATIONS DE L'ANNEE						SOLDE	
			Opérations budgétaires		Opérations non budgétaires		Total de l'année			
	Débit	Crédit	Débit	Crédit	Débit	Crédit	Débit	Crédit	Débit	Crédit
581					427.089.917	427.089.917	427.089.917	427.089.917		
TOTAL 5	120.606.138				1.063.640.910	1.060.324.267	1.184.247.048	1.060.324.267	123.922.781	
60611			38.822.474				38.822.474			
60612			5.297.447				5.297.447			
60613			8.798				8.798			
60617			71.541				71.541			
6063			20.598.297				20.598.297			
6064			2.487.743				2.487.743			
6065			3.489.411				3.489.411			
TOTAL 60			70.775.711				70.775.711			
6135			47.400				47.400			
6152			11.758.246				11.758.246			
6155			2.136.193				2.136.193			
6156			1.903.023				1.903.023			
6161			6.464.371				6.464.371			
6163			1.484.910				1.484.910			
6181			52.200				52.200			
TOTAL 61			23.846.343				23.846.343			
6226			113.000				113.000			

Exercice 2015

BALANCE AU 31/12/15

Ucg B19

Page 007 / 009

COMPTE	BALANCE D'ENTREE		OPERATIONS DE L'ANNEE						SOLDE	
			Opérations budgétaires		Opérations non budgétaires		Total de l'année			
	Débit	Crédit	Débit	Crédit	Débit	Crédit	Débit	Crédit	Débit	Crédit
6231			213.845				213.845			
6242			254.110				254.110			
6247			969.445				969.445			
6251			892.530				892.530			
6257			180.000				180.000			
626			4.179.912				4.179.912			
628			479.846				479.846			
6283			152.140				152.140			
6288			21.084.330				21.084.330			
6289			75.469.993				75.469.993			
TOTAL 62			103.989.151				103.989.151			
637			10.299.733				10.299.733			
TOTAL 63			10.299.733				10.299.733			
6411			245.371.132	550.211			245.371.132	550.211		
643			3.791.713				3.791.713			
645			69.914.425	209.177			69.914.425	209.177		
647			390.000				390.000			
TOTAL 64			319.467.270	759.388			319.467.270	759.388		

Exercice 2015

BALANCE AU 31/12/15

Ucg B19

Page 008 / 009

COMPTE	BALANCE D'ENTREE		OPERATIONS DE L'ANNEE						SOLDE	
			Opérations budgétaires		Opérations non budgétaires		Total de l'année			
	Débit	Crédit	Débit	Crédit	Débit	Crédit	Débit	Crédit	Débit	Crédit
656			8.284.858				8.284.858			
658			7.628.256				7.628.256			
TOTAL 65			15.913.112				15.913.112			
681			222.618.277				222.618.277			
TOTAL 68			222.618.277				222.618.277			
TOTAL 6			766.909.597	759.388			766.909.597	759.388		
706				200.250				200.250		
7061				415.000				415.000		
7062				82.000				82.000		
7063				84.000				84.000		
7064				995.238				995.238		
708				4.000.000				4.000.000		
7083				681.750				681.750		
70831				875.000				875.000		
70832				2.162.000				2.162.000		
70833				975.000				975.000		
TOTAL 70				10.470.238				10.470.238		
744				440.000.000				440.000.000		
748				87.424.894				87.424.894		
TOTAL 74				527.424.894				527.424.894		

Exercice 2015

BALANCE AU 31/12/15

Ucg B19

Page 009 / 009

COMPTE	BALANCE D'ENTREE		OPERATIONS DE L'ANNEE						SOLDE		
			Opérations budgétaires		Opérations non budgétaires		Total de l'année				
	Débit	Crédit	Débit	Crédit	Débit	Crédit	Débit	Crédit	Débit	Crédit	
752				3.150.000				3.150.000			
7521				3.314.150				3.314.150			
7522			7.091.625	34.853.378			7.091.625	34.853.378			
7523				645.000				645.000			
758				1.382.091				1.382.091			
7588				2.339.268				2.339.268			
TOTAL 75			7.091.625	45.683.887			7.091.625	45.683.887			
776				100.175.000				100.175.000			
777				104.296.640				104.296.640			
TOTAL 77				204.471.640				204.471.640			
TOTAL 7			7.091.625	788.050.659			7.091.625	788.050.659			
Résultat											14.808.825
Résultat ONB											

TOTAL	9.873.926.199	9.873.926.199	1.079.543.215	1.240.776.426	2.783.434.567	2.622.201.356	13.736.903.981	13.736.903.981	10.215.482.843	10.215.482.843
-------	---------------	---------------	---------------	---------------	---------------	---------------	----------------	----------------	----------------	----------------

CADRE 6 - BILAN

15-MAR-16 15:26:38

ETAT F

Organisme : 119 INSTITUT DE LA JEUNESSE ET DES SPORTS DE LA POLYNESIE FRANCAISE

Ucg : B19

ACTIF	Exercice 2015			Exercice 2014
	BRUT	AMORTISSEMENTS PROVISIONS	NET	
ACTIF IMMOBILISE				
<u>Immobilisations incorporelles</u>				
201 Frais d'établissement				
203 Frais de recherche et de développement	25.859.426		25.859.426	25.053.736
205 Concessions et droits similaires	29.500.435	27.539.026	1.961.409	1.574.503
206 Droit au bail				
208 Autres immobilisations incorporelles				
237 Avances et acomptes				
232 Immobilisations incorporelles en cours				
<u>Immobilisations corporelles</u>				
211 Terrains	3.739.796.017		3.739.796.017	3.739.796.017
212 Aménagements de terrains	90.816.009	66.765.018	24.060.991	30.155.754
213 Constructions	3.410.208.585	2.214.024.007	1.196.184.578	1.274.064.351
214 Constructions sur sol d'autrui				
215 Installations techniques, matériels, outillage	605.930.118	412.764.731	193.165.387	240.670.704
216 Collections				
218 Autres immobilisations	1.176.849.505	1.162.940.070	13.909.435	5.170.602
231 Immobilisations corporelles en cours	1.643.510		1.643.510	1.643.510
238 Avances et acomptes				
<u>Immobilisations financières</u>				
261 Participations et créances rattachées à la participation				
271 Titres immobilisés (droits de propriété)				
272 Titres immobilisés (droits de créance)				

CADRE 6 - BILAN

15-MAR-16 15:26:38

ETAT F

Organisme : 119 INSTITUT DE LA JEUNESSE ET DES SPORTS DE LA POLYNESIE FRANCAISE

Ucg : B19

ACTIF	Exercice 2015			Exercice 2014
	BRUT	AMORTISSEMENTS PROVISIONS	NET	
<u>Immobilisations financières</u>				
274 Prêts				
275 Dépôts et cautionnements versés				
277 Autres créances immobilisées				
TOTAL 1	9.080.603.605	3.884.022.852	5.196.580.753	5.318.129.177
ACTIF CIRCULANT				
<u>Stocks en cours</u>				
371 Marchandises (à revendre en l'état)				
<u>Créances d'exploitation : Clients</u>				
411 Clients divers	8.752.629		8.752.629	9.697.339
<u>Créances d'exploitation : autres</u>				
429 Déicits et débits des régisseurs				
438 Produits à recevoir CPS				
4411 Subventions d'investissement	182.964.191		182.964.191	- 11.314.317
4417 Subventions d'exploitation	75.569.218		75.569.218	66.666.666
445 TVA				
462 Créances sur cession d'immobilisations				
463 Autres comptes débiteurs	55.364		55.364	54.864
458 Comptabilités distinctes rattachées				
4581 Maîtrise d'ouvrage				
443 Opérations part. avec état et collectivités				

CADRE 6 - BILAN

15-MAR-16 15:26:38

ETAT F

Organisme : 119 INSTITUT DE LA JEUNESSE ET DES SPORTS DE LA POLYNESIE FRANCAISE

Ucg : B19

ACTIF	Exercice 2015			Exercice 2014
	BRUT	AMORTISSEMENTS PROVISIONS	NET	
<u>Créances d'exploitation : autres</u>				
4684 Produits à recevoir sur RA	1.533.026		1.533.026	1.533.026
4687 Produits à recevoir				
<u>Créances diverses</u>				
50 Valeurs mobilières de placement				
5117 Chèques impayés	75.850		75.850	59.250
515 Compte au Trésor	123.846.931		123.846.931	120.546.888
543 Régie d'avance				
545 Régie de recettes				
531 Caisse				
TOTAL 2	392.797.209		392.797.209	187.243.716
COMPTES DE REGULARISATION				
<u>Comptes de régularisation</u>				
481 Charges à répartir				
472 Dépenses à régulariser				
486 Charges constatées d'avance				
TOTAL 3				
TOTAL GENERAL	9.473.400.814	3.884.022.852	5.589.377.962	5.505.372.893

PASSIF	Exercice 2015	Exercice 2014
	NET	NET
CAPITAUX PROPRES		
102 Affectations	4.040.321.017	4.140.496.017
103 Biens remis en pleine propriété des établissements		
106 Réserves	282.817.744	266.813.208
110 Report à nouveau (solde créditeur)		
119 Report à nouveau (perte)		
120 Résultat de l'exercice (bénéfices)	14.808.825	16.004.536
129 Résultat de l'exercice (pertes)		
13 Subventions d'investissement	1.155.062.541	1.030.011.579
TOTAL 1	5.493.010.127	5.453.325.340
PROVISIONS		
15 Provisions pour risques et charges		
TOTAL 2		
DETTES		
<u>Dettes Financières</u>		
16 sauf 165 Emprunts auprès des établissements		
165 Dépôts et cautionnements reçus		
619 Concours bancaires courants		
<u>Dettes d'exploitation: Fournisseurs</u>		
401 Fournisseurs	51.589.109	32.368.027

PASSIF	Exercice 2015	Exercice 2014
	NET	NET
<u>Dettes d'exploitation: Fournisseurs</u>		
408 Fournisseurs-Factures non parvenues		
<u>Dettes d'exploitation: Fiscales et sociales</u>		
421 Personnel	1.055,086	301.549
427 Oppositions		
431 CPS	17.192,307	16.590,063
438 Autres charges sociales		
428 Personnel - Charges à payer		
445 TVA		
<u>Dettes d'exploitation: Dettes diverses</u>		
404 Fournisseurs d'immobilisation	22.653,735	
407 Oppositions		
4191 Avances et acomptes reçus		
4582 Maîtrise d'ouvrage		
466 Crédoiteurs divers	1.481.600	938.692
467 Autres comptes crédoiteurs		
4682 Charges à payer sur RA	1.533.026	1.533.026
473 Recettes à transférer		
TOTAL 3	95.484.863	51.731.357
COMPTES DE REGULARISATION		
4386 Autres charges à payer		

119 INSTITUT DE LA JEUNESSE ET DES SPORTS DE LA POLYNESIE FRANCAI Ucg : B19

PASSIF	Exercice 2015	Exercice 2014
	NET	NET
471 Recettes à classer	882.972	310.665
487 Produits constatés d'avance		
4781 Frais de poursuites		5.531
448 Territoire Charges à payer		
477 Gain au change		
TOTAL 4	882.972	316.196
TOTAL GENERAL	5.589.377.962	5.505.372.893

Total Classe 1	5.493.010.127
Fonds de roulement consolidé des provisions pour créances douteuses	296.429.374

CHARGES (hors taxes)	Exercice 2015	Exercice 2014
CHARGES D'EXPLOITATION		
<u>Coût d'achat des marchandises vendues dans l'exercice</u>		
607,608 Achats de marchandises		
6037 Variation des stocks de marchandises		
609 Rabais,remises, ristournes obtenus sur achat		
CONSOMMATION DE L'EXERCICE EN PROVENANCE DES TIERS		
<u>Achats stockés d'approvisionnements</u>	94.622.054	88.101.167
601 Achats de matières premières		
602 Autres approvisionnements		
603 sauf 6037 Variation des stocks d'approvisionnement		
61 Achats de sous-traitance	23.846.343	17.075.451
604,605,606 Achats non stockés de matière et fournitures	70.775.711	71.025.716
<u>Services extérieurs</u>	103.989.151	73.977.816
621 Personnel intérimaire		
62 sauf 621 Autres	103.989.151	73.977.816
IMPOTS, TAXES ET VERSEMENTS ASSIMILES		
<u>Impôts</u>	10.299.733	2.909.066
63 Impôts	10.299.733	2.909.066
<u>Charges de personnel</u>	318.707.882	311.920.349
641 Rémunération du personnel permanent	244.820.921	240.813.404
643 Rémunération du personnel sur crédits	3.791.713	1.616.270
644 Rémunération du personnel recruté sur convention		

CHARGES (hors taxes)	Exercice 2015	Exercice 2014
<u>Charges de personnel</u>		
645 Charges sociales	69.705.248	68.726.643
646,647,648 Autres	390.000	764.032
<u>Autres charges</u>	15.913.112	11.783.227
65 Autres charges de gestion courante	15.913.112	11.783.227
<u>Charges financières</u>		
686 Dotations aux amortissements et aux provisions		
661 Charges d'intérêts		
665 Escomptes accordés		
666 Pertes au change		
667 Charge nette sur cession de valeurs mobilières de placement		
668 Autres charges financières		
<u>Charges exceptionnelles</u>		1.581.780
671 Charges exceptionnelles sur opérations de l'exercice		1.581.780
672 Charges exceptionnelles sur exercices antérieurs		
675 Valeur comptable des éléments d'actif cédés		
678 Autres charges exceptionnelles sur opérations en capital		
<u>Dotations aux amortissements et aux provisions</u>	222.618.277	235.575.363

119 INSTITUT DE LA JEUNESSE ET DES SPORTS DE LA POLYNESIE FRANCAI Ucg : B19

CHARGES (hors taxes)	Exercice 2015	Exercice 2014
<u>Dotations aux amortissements et aux provisions</u>		
681 Sur immobilisations : dotations aux amortissements et aux provisions (e	222.618.277	235.575.363
687 Dotations aux amortissements et aux provisions (charges exceptionne		
<u>Impôts sur les bénéfices</u>		
69 Impôts sur les bénéfices		
Sous - total	766.150.209	725.848.768
<i>Solde créditeur : Bénéfice</i>	<i>14.808.825</i>	<i>16.004.536</i>
TOTAL GENERAL	780.959.034	741.853.304

PRODUITS (hors taxes)	Exercice 2015	Exercice 2014
PRODUITS D'EXPLOITATION		
707 Ventes de marchandises vendues dans l'exercice		
<u>Production vendue</u>	10.470.238	43.113.933
701 702 703 Ventes		
704 Travaux		
705 706 708 Prestations de services et études, activités annexes	10.470.238	43.113.933
709 Rabais, remises et ristournes accordées par l'établissement		
Montant net du chiffre d'affaires	10.470.238	43.113.933
<u>Production stockée</u>		
7133 En cours de production de biens		
7134 En cours de production de services		
7135 Produits		
<u>Production immobilisée</u>		
72 Production immobilisée		
<u>Subvention d'exploitation</u>	527.424.894	480.000.000
74 Subvention d'exploitation	527.424.894	480.000.000
<u>Reprises sur amortissements et provisions</u>		
78 Reprises sur amortissements et provisions		
<u>Transferts de charges</u>		
79 Transferts de charges		
<u>Autres produits</u>	38.592.262	4.123.048

119 INSTITUT DE LA JEUNESSE ET DES SPORTS DE LA POLYNÉSIE FRANCAISE Ucg : B19

PRODUITS (hors taxes)	Exercice 2015	Exercice 2014
<u>Autres produits</u>		
75 Autres produits	38.592.262	4.123.048
PRODUITS FINANCIERS		
<u>Produits financiers</u>		
761 De participation		
762 D'autres immobilisations financières		
763 D'autres créances		
764 Revenus de valeurs mobilières de placement		
765 Escomptes obtenus		
766 Gains de change		
767 Produits nets sur cessions de valeurs mobilières de placement		
768 Autres produits financiers		
PRODUITS EXCEPTIONNELS		
<u>Produits exceptionnels</u>	204.471.640	214.616.323
771 Produits exceptionnels sur opérations de gestion		8.440
775 Produits de cessions d'éléments d'actifs		100.000
776 Produits issus de la neutralisation des amortissements	100.175.000	100.175.000
777 Quote-part des subventions d'investissement virée au résultat	104.296.640	114.332.883
778 Autres produits exceptionnels		
774 Produits exceptionnels cpe. antérieures		
Sous - total	780.959.034	741.853.304
TOTAL GENERAL	780.959.034	741.853.304

VALEURS INACTIVES

119 INSTITUT DE LA JEUNESSE ET DES SPORTS DE LA POLYNESIE FRANCAISE

EXERCICE 2015

DESIGNATION DES COMPTES		DEBIT		CREDIT			SOLDE	
COMPTE	INTITULE	Balance d'entrée	Année en cours	TOTAL	Balance d'entrée	Année en cours	TOTAL	
862		72.000.000	15.000	72.015.000		15.000	15.000	72.000.000
862		7.600.000		7.600.000		430.000	430.000	7.170.000
863			430.000	430.000	79.600.000		79.600.000	79.170.000
	TOTAL	79.600.000	445.000	80.045.000	79.600.000	445.000	80.045.000	79.170.000

BALANCE DEFINITIVE DE L'EXERCICE 2015

119 INSTITUT DE LA JEUNESSE ET DES SPORTS DE LA POLYNESIE FRANCAISE

COMPTES	DEBIT	CREDIT
1027		4 040 321 017
1068		282 817 744
120		14 808 825
1315		1 897 144 570
13915	742 082 029	
203	25 859 426	
20531	29 500 435	
21116	1 929 751 033	
21126	1 323 399 570	
21156	486 645 414	
21256	50 278 157	
2126	40 537 852	
21316	2 003 500 000	
21317	27 932 272	
21356	1 162 875 242	
21357	215 901 071	
21537	49 121 110	
21647	391 823 455	
21557	834 480	
2157	164 151 073	
21818	1 010 497 250	
21827	80 334 009	
218317	10 929 144	
218327	46 112 855	
21847	28 976 247	
231	1 643 510	

BALANCE DEFINITIVE DE L'EXERCICE 2015

119 INSTITUT DE LA JEUNESSE ET DES SPORTS DE LA POLYNESIE FRANCAISE

COMPTES	DEBIT	CREDIT
280531		27 539 026
281317		10 140 768
281357		210 495 556
281537		49 121 110
281547		297 148 712
281557		834 481
28157		65 660 428
281818		1 010 497 250
281827		70 902 642
2818317		10 929 144
2818327		42 849 314
281847		27 761 720
284256		30 682 176
28426		36 072 842
284316		1 702 975 000
284356		290 412 683
4012		51 589 109
4042		22 653 735
411101	200 000	
411104	22 000	
411105	25 000	
411107	144 000	
411108	24 000	
411109	120 000	
411111	1 360	
411112	43 079	
411113	48 330	
411114	1 288 070	
411115	6 765 790	
411199	71 000	

BALANCE DEFINITIVE DE L'EXERCICE 2015

119 INSTITUT DE LA JEUNESSE ET DES SPORTS DE LA POLYNESIE FRANCAISE

COMPTES	DEBIT	CREDIT
421		1 055 086
431		17 192 307
4411	182 964 191	
4417	75 569 218	
4631	54 864	
4632	500	
4661		362 908
4663		577 112
4664		521 580
46821		1 429 826
46822		103 200
46841	1 429 826	
46842	103 200	
4713		773 023
4718		109 949
5117	75 850	
515	123 846 931	
TOTAUX	10 215 482 843	10 215 482 843


Vu et mis en état d'examen
sur chiffres/~~sur pièces~~
par la directrice des finances
publiques en Polynésie française
Le :

Le comptable soussigné, affirme véritable, sous les peines de droit, le présent compte financier. Il affirme, en outre, et sous les mêmes peines, que les opérations portées dans ce compte sont, sans exception, toutes celles qui ont été faites pour le service de l'Etablissement et qu'il n'en existe aucune autre à sa connaissance.

~~avec~~/sans observation(s)


Pour l'Administrateur Général
des Finances Publiques
fondé de pouvoir

A Papeete, le



Le Payeur

Yves GATTY



Dominique GROSJEAN

L'Ordonnateur soussigné certifie l'exactitude du montant des mandats de dépenses et du montant des titres de recette inscrits au présent compte financier.

Date + signature
+ nom du signataire
+ cachet etc

A Papeete, le

Adopté par le conseil d'Administration dans sa séance du

Date + signature
+ nom du signataire
+ cachet PCA

A Papeete, le

Le président du conseil d'Administration,

**INSTITUT DE LA JEUNESSE ET DES SPORTS DE LA
POLYNESIE FRANCAISE**

ATTESTATION DE CONFORMITE

**L'ordonnateur soussigné certifie que les montants des opérations budgétaires mentionnés sur la balance générale au 31/12/2015
correspondent à la totalité des opérations budgétaires mandatées et mises en recouvrement par l'établissement au titre
de l'exercice 2015**

**Cette attestation remplace la validation générale portée sur les derniers bordereaux de mandats et de titres.
Celle-ci n'est plus possible du fait de la non intégration dans Poly+GF du montant des rejets effectués par le comptable dans le
cumul des émissions des mandats et des ordres de recette.**

*Doté -r- signature
+ bon à signature
+ cachet*

**A Papeete,
Le**

L'ordonnateur

**ASSEMBLÉE
DE LA
POLYNÉSIE FRANÇAISE**

NOR : JS1500968DL

DÉLIBÉRATION N° 2015-6S/APF

DU 3 SEPTEMBRE 2015

portant approbation du compte financier de l'exercice
2014 de l'Institut de la jeunesse et des sports de la
Polynésie française et affectation de son résultat

LA COMMISSION PERMANENTE

Vu la loi organique n° 2004-192 du 27 février 2004 modifiée portant statut d'autonomie de la Polynésie française, ensemble la loi n° 2004-193 du 27 février 2004 modifiée complétant le statut d'autonomie de la Polynésie française ;

Vu la délibération n° 95-205 AT du 23 novembre 1995 modifiée portant adoption de la réglementation budgétaire, comptable et financière de la Polynésie française et de ses établissements publics ;

Vu la délibération n° 80-106 du 22 août 1980 modifiée portant création de l'Institut de la jeunesse et des sports de la Polynésie française ;

Vu l'arrêté n° 618 CM du 10 mai 2002 modifié portant organisation et fonctionnement de l'Institut de la jeunesse et des sports de la Polynésie française ;

Vu l'arrêté n° 1042 CM du 3 août 2015 soumettant un projet de délibération à l'assemblée de la Polynésie française ;

Vu la lettre n° 2542/2015/APF/SG du 28 août 2015 portant convocation en séance des représentants à l'assemblée de la Polynésie française ;

Vu le rapport n° 88-2015 du 20 août 2015 de la commission de l'éducation, de l'enseignement supérieur, de la jeunesse et des sports ;

Dans sa séance du 3 septembre 2015 ;

ADOPTÉ :

Article 1^{er}.- Le montant définitif des recettes du compte financier de l'Institut de la jeunesse et des sports de la Polynésie française pour l'exercice 2014 est arrêté à la somme de UN MILLIARD QUINZE MILLIONS SIX CENT QUARANTE TROIS MILLE NEUF CENT ONZE FRANCS (1 015 643 911 F CFP) se décomposant comme suit :

Section I de fonctionnement	741 853 304 F CFP
Section II d'investissement	273 790 607 F CFP
TOTAL	1 015 643 911 F CFP

Article 2.- Le montant définitif des dépenses du compte financier de l'Institut de la jeunesse et des sports de la Polynésie française pour l'exercice 2014 est arrêté à la somme de NEUF CENT QUATRE VINGT DEUX MILLIONS CENT VINGT QUATRE MILLE TROIS CENT VINGT TROIS FRANCS (982 124 323 F CFP) se décomposant comme suit :

Section I de fonctionnement	725 848 768 F CFP
Section II d'investissement	256 275 555 F CFP
TOTAL	982 124 323 F CFP

Article 3.- Le compte financier de l'Institut de la jeunesse et des sports de la Polynésie française pour l'exercice 2014 annexé à la présente délibération, est définitivement fixé ainsi qu'il suit :

	Section I FONCTIONNEMENT	Section II OPÉRATIONS EN CAPITAL	TOTAL
RÉCETTES (en F CFP)	741 853 304	273 790 607	1 015 643 911
DÉPENSES (en F CFP)	725 848 768	256 275 555	982 124 323
RÉSULTAT	16 004 536	17 515 052	33 519 588

Article 4.- Le résultat d'exploitation de l'exercice 2014 est de 16 004 536 F CFP en section de fonctionnement et de 17 515 052 F CFP en section opérations en capital.

Article 5.- L'excédent de la section de fonctionnement de l'exercice 2014 d'un montant de 16 004 536 F CFP est affecté au crédit du compte 1068 « Autres réserves ».


Article 6.- Au 31 décembre de l'exercice 2014, le fonds de roulement de l'Institut de la jeunesse et des sports de la Polynésie française est de CENT TRENTE CINQ MILLIONS CENT QUATRE VINGT SEIZE MILLE CENT SOIXANTE TROIS FRANCS (135 196 163 F CFP).

Article 7.- Le Président de la Polynésie française est chargé de l'exécution de la présente délibération qui sera publiée au *Journal officiel* de la Polynésie française.

La secrétaire,


Chantal FLORES-TAHLATA

Le président,


John TOROMONA

BORDEREAU D'ÉMISSION DES TITRES DE RECETTE

Je soussigné, Ordonnateur INSTITUT JEUNESSE ET SPORTS DE LA POLYNESIE FRANC.,
demande à Monsieur le Rayeur de la Polynésie Française, de bien vouloir intégrer dans ses écritures
le(s) 1 titre(s) de recette ci-joint(s), numéroté(s) de 203 à 203
émis pour la somme de 222 618 777 F CFP
dont le détail par imputation figure ci-joint.

Le 31/12/15
L'Ordonnateur délégué,

Budget : BP
N° Bordereau : 191
N° Feuille : 1 / 1
Date émission : 31/12/15
Exercice : 2015


1475								
PRISE EN CHARGE	N° Ordre Ann/Réd.	DEBITEUR	IMPUTATION			MONTANT HT et TVA non collectée à annuler/réduire	MONTANT TVA collectée à annuler/réduire	MDNTANT TTC En F CFP
			Article	Parag.	Prog.			REGLEMENT
	203	PAYEUR DE LA POLYNESIE FRANCAISE PAJERIE DE LA PF	280	2805		419 934	0	419 934
			281	2813		1 398 614	0	1 398 614
			281	2813		1 578 092	0	1 578 092
			281	2815		226 827	0	226 827
			281	2815		31 372 344	0	31 372 344
			281	2815		32 830 214	0	32 830 214
			281	2818		60 000	0	60 000
			281	2818		1 542 305	0	1 542 305
			281	2818		117 819	0	117 819
			284	284258		4 890 263	0	4 890 263
			284	28426		1 204 600	0	1 204 600
			284	2843		100 175 000	0	100 175 000
			284	2843		46 807 765	0	46 807 765
						222 618 777	0	222 618 777
		TOTAL du Bordereau				222 618 777	0	222 618 777
		RAPPEL CUMULS antérieurs				1 017 398 261	0	1 017 398 261
		TOTAL GENERAL				1 240 017 038	0	1 240 017 038

LA SOMME DE UN MILLARD SIX CENT QUARANTE MILLIONS CINQ CENT TRENTA-HUIT FRANCS

BORDEREAU DES ORDRES D'ANNULATION/REDUCTION DE RECETTE

Je soussigné, Le Chef du budget IJSPF,
demande à Monsieur Le Payeur de la Polynésie Française,
de bien vouloir intégrer dans ses écritures les titres de recettes ci-joints,
numérotés de 6 à 6 annes pour la somme de 7087375 F CFP dont
détail par imputation figure ci-après.

Budget BP
N° Bordereau 6
Date émission 31/12/2015
Exercice 2015



DEBITEUR: BORDEREAU D'ANNULATION DES RECETTES DE L'EXERCICE 2015

1750

PRISE EN CHARGE	N° Ordre Ann/Réd	DEBITEUR	IMPUTATION			MONTANT HT et TVA non collectée à annuler/réduire	MONTANT TVA collectée à annuler/réduire	MONTANT TTC En F CFP	REGLEMENT
			Article	Parag.	Prog.				
	6	HAUT COMMISSARIAT DAF (ETAT)	752	7522		3.378.250	0	3.378.250	
			752	7522		3.709.125	0	3.709.125	
						7.087.375	0	7.087.375	
		Total Bordereau				7.087.375	0	7.087.375	
		RAPPEL CUMULS antérieurs				4.250	0	4.250	
		TOTAL GENERAL				7.091.625	0	7.091.625	

Après la somme de "SEPT MILIONS QUATRE VINGT UNSE MILLE SIX CENT VINGT-NEUF FRANCS"

BORDEREAU - JOURNAL DES MANDATS EMIS

BORDEREAU N° 1438

Assignés sur la caisse
DU PAYEUR DE POLYNESIE FRANÇAISE

BUDGET

BUDGET PRINCIPAL

ORDONNATEUR

IJSPP

FEUILLET N° 1

EXERCICE 2015

ORDONNATEUR																	1475
NOM ET ADRESSE DU CREANCIER COMPTES A CREDITER (1)	Somme nette revenue au créancier en monnaie locale (2)	REFERENCES DU MANDATEMENT - Objet de la dépense - Pièces justificatives								Somme mandatée en devise CFP (11)	CONTRE VALEUR en monnaie locale (F CFP)			Retenues et Oppositions		TOTAL PAR CHAPITRE (17)	
		Année d'émiss. (3)	Date d'émission (4)	N° du bord. (5)	N° du mandat (6)	N° chèques ou de l'ordre de paiement (7)	IMPUTATION				Montant HT et TVA non déductible (12)	Montant TVA déductible (13)	Montant TTC (14)	Code RET. (15)	Montant EN MONNAIE LOCALE (16)		
							Article (8)	Paragr. (9)	S- Par/Prog								
SS C.O HAWAII NUI VAA P 50339 PIRAE 1469 SOCRED 001 17662200051 42 SOCRED	19 955 390	2015	31/12/15	1438	1513		628	6289			19 955 390 19 955 390		19 955 390 19 955 390			19 955 390	
TOTAL	19 955 390										19 955 390	0	19 955 390				
Arrêté le présent bordereau-journal des mandats à la somme de 19 955 390 F CFP (mandats non admis)																	
L'Ordonnateur																	
Le Directeur																	
IV - Montant général des mandats admis											1 052 496 200	0	1 052 496 200				
IV - Montant général des mandats admis											1 072 451 590	0	1 072 451 590				

DEVISE

DERNIER BORDEREAU DE MANDAT DE L'EXERCICE 2015

1.1.16

POLYNESIE FRANCAISE

BORDEREAU D'EMISSION
DES ORDRES DE REVERSEMENTS

Feuillet n° 1/1
Budget BP
Exercice 2015
Bordereau 7

Organisme :

2015
INSTITUT JEUNESSE ET SPORTS DE LA POLYNESIE FRANCAISE
BP 1685 PAPEETE


Comptable assignataire :

14168-00001-9288001X068-85
Paierie de Polynésie Française Le Payeur de Polynésie Française
Rue Anne-Marie Javouhey

BP 449798713 - PAPEETE

Bordereau détaillé des Ordres de Reversement délivrés ce jour, sur la Caisse du Payeur de la Polynésie Française

								1691
N° Ordres	NOM des DEBITEURS	Article	Paragr.	S/Parag.	Prog.	Montant HT et TVA non déductible	Montant TVA déductible	Somme à reverser Montant TTC
7	ONCINS JIMMY, RENE, YVES	841	8411			90.840	0	90.840
TOTAL du Bordereau						90.840	0	90.840
RAPPEL CUMULS antérieurs						658.748	0	658.748
TOTAL GENERAL						759.388	0	759.388



Papeete, le 26/10/2015

ARRETE LA SOMME DE SEPT CENT CINQUANTE-NEUF MILLE TRENTE HUIT FRANCS