

**ASSEMBLÉE  
DE LA  
POLYNÉSIE FRANÇAISE**

Commission de l'économie, des finances,  
du budget et de la fonction publique

Papeete, le 25 NOV. 2016

N° 188-2016

Document mis  
en distribution

Le 25 NOV. 2016

**RAPPORT**

relatif à un projet de délibération portant approbation  
du compte financier de l'exercice 2015 de la Caisse de  
soutien des prix du coprah et affectation de son résultat,

présenté au nom de la commission de l'économie,  
des finances, du budget et de la fonction publique,

par Messieurs les représentants René TEMEHARO,  
Ronald TUMAHAI et Antonio PEREZ

Monsieur le Président,  
Mesdames, Messieurs les représentants,

Par lettre n° 8494/PR du 8 novembre 2016, le Président de la Polynésie française a transmis aux fins  
d'examen par l'assemblée de la Polynésie française, un projet de délibération portant approbation du compte  
financier de l'exercice 2015 de la Caisse de soutien des prix du coprah et affectation de son résultat.

Le compte financier qui est présenté à notre approbation a été examiné par le conseil d'administration  
de la Caisse de soutien des prix du coprah dans sa séance du 30 juin 2016.

**1. ACTIVITES 2015 DE LA CAISSE DE SOUTIEN DES PRIX DU COPRAH**

En premier lieu, il convient de rappeler les éléments du rapport d'activité de la Caisse de soutien  
des prix du coprah :

|  | 2012   | 2013   | 2014   | 2015    |
|--|--------|--------|--------|---------|
| Production de coprah (tonnes)                | 12 363 | 9 765  | 12 937 | 14 556* |
| Cours international moyen de l'huile (F CFP) | 101,79 | 84,04  | 112,21 | 117,16  |
| Cours moyen du dollar (F CFP)                | 91,77  | 88,45  | 88,71  | 106,14  |
| Coût du soutien des prix du coprah (F CFP)   | 138,48 | 149,27 | 133,14 | 128,31  |

\* 98,7 % de première qualité et 1,3 % de 2<sup>e</sup> qualité

Ces données ont abouti au paiement d'une subvention versée à l'Huilerie de Tahiti d'un montant  
de 1 643 937 387 F CFP au titre du soutien de l'exercice 2015 et un montant de 109 855 173 F CFP  
correspondant aux dépenses de soutien des prix du coprah de 2014 qui n'ont pu être payées sur 2014, faute  
de crédits, et ont été prises en charge sur l'exercice 2015.

L'évolution du coût du soutien en F CFP sur les 4 dernières années est la suivante :

| 2012          | 2013          | 2014          | 2015          |
|---------------|---------------|---------------|---------------|
| 1 744 620 829 | 1 331 162 491 | 1 776 307 269 | 1 753 792 560 |

Enfin, le coût de la prise en charge du fret du coprah des îles vers Tahiti, payé par la régie d'avances de la Direction générale des Affaires économiques, a été le suivant :

| 2012        | 2013        | 2014        | 2015        |
|-------------|-------------|-------------|-------------|
| 214 982 633 | 192 409 130 | 272 855 965 | 267 940 303 |

En 2015, la Caisse de soutien des prix du coprah a procédé au recensement des coprahculteurs à partir des bons d'achat provenant de la S.A. « Huilerie de Tahiti ». En 2015, il a été dénombré 9 821 coprahculteurs :

| 2012   | 2013  | 2014   | 2015  |
|--------|-------|--------|-------|
| 10 058 | 8 413 | 10 974 | 9 821 |

La subvention versée par le budget général du Pays à la Caisse de soutien des prix du coprah a atteint 1 780 000 000 F CFP en 2015. Elle a évolué de la manière suivante :

| 2012          | 2013          | 2014          | 2015          |
|---------------|---------------|---------------|---------------|
| 1 750 000 000 | 1 280 000 000 | 1 805 686 129 | 1 780 000 000 |

Pour compléter cette information sur la filière coprah pour l'année 2015, il convient également de présenter l'activité et les résultats de la S.A. « Huilerie de Tahiti » durant cet exercice 2015.

Sur les 5 dernières années, les productions de l'Huilerie de Tahiti ont évolué de la manière suivante :

| Désignation                 | 2011    | 2012    | 2013    | 2014    | 2015    |
|-----------------------------|---------|---------|---------|---------|---------|
| Production d'huile brute    | 6 456 T | 6 879 T | 6 763 T | 7 422 T | 8 652 T |
| Production d'huile raffinée | 385 T   | 198 T   | 285 T   | 402 T   | 422 T   |
| Production de tourteau      | 3 643 T | 3 513 T | 3 589 T | 4 106 T | 4 822 T |

En ce qui concerne les ventes et les exportations d'huile, elles ont évolué de la manière suivante :

| Désignation                 | 2011           | 2012           | 2013          | 2014           | 2015           |
|-----------------------------|----------------|----------------|---------------|----------------|----------------|
| Exportations d'huile brute  | 5 788 T        | 6 998 T        | 6 763 T       | 5 650 T        | 8 351 T        |
| Valeur CAF huile à l'export | 138,62 F le kg | 112,71 F le kg | 79,35 F le kg | 111,02 F le kg | 112,72 F le kg |
| Huile raffinée vendue       | 367 T          | 330 T          | 285 T         | 355 T          | 489,5 T        |
| Valeur huile raffinée       | 230,43 F/kg    | 260,15 F/kg    | 310 F/kg      | 310 F/kg       | 318 F/kg       |
| Tourteau vendu              | 3 434 T        | 3 636 T        | 3 777 T       | 3 940 T        | 4 881 T        |
| Valeur tourteau vendu       | 8,57 F/kg      | 9,16 F/kg      | 9,56 F/kg     | 10,34 F/kg     | 8,51 F/kg      |

Les résultats de la S.A. Huilerie de Tahiti ont évolué comme suit :

|                                     | Exercice 2012      | Exercice 2013      | Exercice 2014      | Exercice 2015      |
|-------------------------------------|--------------------|--------------------|--------------------|--------------------|
| Produits d'exploitation             | 2 844 824 666      | 2 556 958 164      | 3 263 921 195      | 3 338 273 749      |
| Charges d'exploitation              | (2 809 837 320)    | (2 523 700 482)    | (3 112 980 652)    | (3 309 387 508)    |
| <b>RÉSULTAT D'EXPLOITATION</b>      | <b>34 987 346</b>  | <b>33 257 682</b>  | <b>150 940 543</b> | <b>28 886 241</b>  |
| Produits financiers                 | 1 335 459          | 908 629            | 808 600            | 569 971            |
| Charges financières                 | (6 456 209)        | (2 601 341)        | (2 593 901)        | (2 794 980)        |
| <b>RÉSULTAT FINANCIER</b>           | <b>(5 120 750)</b> | <b>(1 692 712)</b> | <b>(1 785 301)</b> | <b>(2 225 009)</b> |
| <b>RÉSULTAT COURANT AVANT IMPÔT</b> | <b>29 866 596</b>  | <b>31 564 970</b>  | <b>149 155 242</b> | <b>26 661 232</b>  |
| <b>RÉSULTAT EXCEPTIONNEL</b>        | <b>3 412 256</b>   | <b>2 174 276</b>   | <b>434 080</b>     | <b>404 637</b>     |
| Impôt sur les bénéfices             | (4 000 000)        | (4 000 000)        | (4 000 000)        | (6 766 250)        |
| <b>BÉNÉFICE ou (PERTE)</b>          | <b>29 278 852</b>  | <b>29 739 246</b>  | <b>145 589 322</b> | <b>20 299 619</b>  |

Le résultat pour l'exercice 2015 est positif pour un montant de 20 299 619 F CFP.

Les résultats de l'Huilerie de Tahiti depuis 2012 sont positifs. Ils s'expliquent principalement par la modification de la formule de calcul de la subvention versée par la Caisse de soutien des prix du coprah durant ces exercices (*prise en charge de frais de stockage et de manutention du coprah et des frais de trituration de l'huile*).

## 2. EXECUTION DU BUDGET DE L'EXERCICE 2015

### 2.1 Récapitulatif des opérations du compte financier 2015

|           | Section de fonctionnement | Section d'investissement | Total         |
|-----------|---------------------------|--------------------------|---------------|
| RECETTES  | 1 780 000 000             | 385 025 800              | 2 165 025 800 |
| DÉPENSES  | 1 769 365 110             | 385 000 000              | 2 154 365 110 |
| RÉSULTATS | + 10 634 890              | + 25 800                 | 10 660 690    |

#### 2.1.1 Les dépenses

Les dépenses de fonctionnement de l'exercice 2015, reprises dans le tableau ci-dessous, sont comparées à celles des années précédentes :

| Objet  | Dépenses 2013        | Dépenses 2014        | Dépenses 2015        |
|--|----------------------|----------------------|----------------------|
| Frais de personnel (salaires, indemnités, CPS)       | 13 998 549           | 13 932 189           | 14 363 141           |
| Achats consommables                                  | 275 921              | 263 880              | 42 103               |
| Sous-traitance (réparation, assurance du véhicule)   | 76 944               | 142 557              | 79 232               |
| Dotation aux amortissements                          | 0                    | 0                    | 25 800               |
| <b>Sous-total.....</b>                               | <b>14 351 414</b>    | <b>14 338 626</b>    | <b>14 510 276</b>    |
| Indemnités des membres du Conseil                    | 44 775               | 307 455              | 641 775              |
| Déplacements des membres du Conseil d'Administration | 38 679               | 380 343              | 414 999              |
| Frais postaux et télécom.                            | 5 500                | 5 500                | 5 500                |
| <b>Sous-total.....</b>                               | <b>88 954</b>        | <b>693 298</b>       | <b>1 062 274</b>     |
| Dépenses de soutien                                  | 1 289 339 574        | 1 606 899 873        | 1 643 937 387        |
| Autres charges exceptionnelles                       | 41 822 917           | 169 407 396 (*)      | 109 855 173          |
| <b>Sous total.....</b>                               | <b>1 331 162 491</b> | <b>1 776 307 269</b> | <b>1 753 792 560</b> |
| <b>TOTAL GÉNÉRAL</b>                                 | <b>1 345 602 859</b> | <b>1 791 339 193</b> | <b>1 769 365 110</b> |

\* Les charges exceptionnelles correspondent au montant du coût du soutien des prix du coprah du mois de décembre 2014 payé sur l'exercice 2015, faute de crédits.

En section d'investissement, une somme de 385 millions de F CFP a été versé en 2015 correspondant à l'avance de trésorerie accordée à l'Huilerie de Tahiti, qui est calculée conformément à l'article 6 de la convention n° 84-048 du 21 novembre 1984 modifiée.

#### 2.1.2 Les recettes

Les recettes de fonctionnement proviennent de la subvention versée par le budget de la Polynésie française d'un montant de 1 780 000 000 F CFP.

Les recettes d'investissement sont constituées d'un remboursement de l'avance de trésorerie accordée à l'Huilerie de Tahiti pour 385 000 000 F CFP et d'une inscription de 25 800 F CFP correspondant à l'amortissement d'un matériel informatique acquis en 2014.

### 2.2 Les éléments déterminants du résultat

Ces éléments sont récapitulés comme suit :

| CHARGES<br>de fonctionnement                        | 2015                          | PRODUITS<br>de fonctionnement | 2015                 | Résultats intermédiaires  |                   |
|---|-------------------------------|-------------------------------|----------------------|---------------------------|-------------------|
|   |                               |                               |                      | Désignation               | Valeur            |
| Charges d'exploitation<br>(dont frais de personnel) | 1 659 509 937<br>(14 363 141) | Produits d'exploitation       | 1 780 000 000        | Résultat exploitation     | 120 490 063       |
| Charges financières                                 | 0                             | Autres produits               | 0                    | Résultat financier        | 0                 |
| Charges exceptionnelles                             | 109 855 173                   | Produits exceptionnels        | 0                    | Résultat except.          | -109 855 173      |
| Solde créditeur bénéfice                            | 10 634 890                    | Solde débiteur (pertes)       | 0                    |                           |                   |
| <b>TOTAL</b>  | <b>1 780 000 000</b>          | <b>TOTAL</b>                  | <b>1 780 000 000</b> | <b>Solde bénéficiaire</b> | <b>10 634 890</b> |

Les résultats des 3 dernières années ont été repris ci-dessous :

| DÉSIGNATION             | 2013                | 2014              | 2015              |
|-------------------------|---------------------|-------------------|-------------------|
| Résultat d'exploitation | - 23 779 942        | 183 754 332       | 120 490 063       |
| Résultat financier      | 0                   | 0                 | 0                 |
| Résultat exceptionnel   | - 41 822 917        | - 169 407 396     | - 109 855 173     |
| <b>TOTAL</b>            | <b>- 65 602 859</b> | <b>14 346 936</b> | <b>10 634 890</b> |

### 3. L'EVOLUTION DE LA STRUCTURE FINANCIERE DE L'ETABLISSEMENT

L'évolution de la structure financière de l'établissement s'analyse à partir du bilan simplifié ci-dessous, qui traduit l'état patrimonial de l'établissement sur les 3 derniers exercices :

| ACTIF                | 2013               | 2014               | 2015               | PASSIF           | 2013               | 2014               | 2015               |
|----------------------|--------------------|--------------------|--------------------|------------------|--------------------|--------------------|--------------------|
| Actif immobilisé net |                    | 129 000            | 103 200            | Capitaux propres | 279 607 408        | 293 954 344        | 304 589 234        |
| Actif circulant      | 420 162 165        | 350 006 988        | 385 384 825        | Dettes           | 150 645 906        | 56 181 644         | 85 431 840         |
| Créances diverses    | 10 091 149         |                    | 4 533 049          |                  |                    |                    |                    |
| <b>TOTAL</b>         | <b>430 253 314</b> | <b>350 135 988</b> | <b>390 021 074</b> | <b>TOTAL</b>     | <b>430 253 314</b> | <b>350 135 988</b> | <b>390 021 074</b> |

Le bilan de l'établissement fait apparaître au passif un montant de **390 021 074 F CFP** détaillé comme suit :

- au compte 106, réserves .....293 954 344 F CFP ;
- au compte 120, résultat de l'exercice (bénéfice) .....10 634 890 F CFP ;
- au compte 401, dettes d'exploitation (fournisseurs) .....85 167 087 F CFP ;
- au compte 421, personnel .....185 858 F CFP ;
- au compte 431, dettes d'exploitation (CPS) .....78 895 F CFP ;

Le fonds de roulement est augmenté de **10 660 690 FCFP** et évolue comme suit :

| Situation au 31-12-2013 | Situation au 31-12-2014 | Situation au 31-12-2015 |
|-------------------------|-------------------------|-------------------------|
| 279 607 408             | 293 825 344             | 304 486 034             |

### 4. AFFECTATION DES RÉSULTATS

Le montant définitif des recettes de la Caisse de soutien des prix du coprah pour l'exercice 2015 est arrêté à 2 165 025 800 F CFP et, celui des dépenses, à 2 154 365 110 F CFP.

Le résultat global de la Caisse de soutien des prix du coprah est ainsi bénéficiaire de 10 660 690 F CFP et vient augmenter le fonds de roulement de l'établissement, qui passe de 293 825 344 F CFP en début d'exercice, à 304 486 034 F CFP en fin d'exercice.

Quant au résultat d'exploitation, d'un montant de 10 634 890 F CFP, celui-ci est affecté au crédit du compte 1068 « Autres réserves ».

\*  
\* \*

Après avoir pris acte des résultats de ce compte financier, les rapporteurs proposent à leurs collègues de l'assemblée de la Polynésie française, au nom de la commission de l'économie, des finances, du budget et de la fonction publique, d'adopter le projet de délibération ci-joint.

LES RAPPORTEURS

René TEMEHARO

Ronald TUMAHAI

Antonio PEREZ

**ASSEMBLÉE  
DE LA  
POLYNÉSIE FRANÇAISE**

-----  
NOR : CSP1600771DL

**DÉLIBÉRATION N° 2017-6/APF**

**DU 26 JANVIER 2017**

---

portant approbation du compte financier de  
l'exercice 2015 de la Caisse de soutien des prix du  
coprah et affectation de son résultat

---

**LA COMMISSION PERMANENTE**

Vu la loi organique n° 2004-192 du 27 février 2004 modifiée portant statut d'autonomie de la Polynésie française, ensemble la loi n° 2004-193 du 27 février 2004 modifiée complétant le statut d'autonomie de la Polynésie française ;

Vu la délibération n° 95-205 AT du 23 novembre 1995 modifiée portant adoption de la réglementation budgétaire, comptable et financière de la Polynésie française et de ses établissements publics ;

Vu la délibération n° 67-99 AT du 11 août 1967 modifiée portant création de la Caisse de soutien des prix du coprah ;

Vu l'arrêté n° 548 CM du 3 juin 1985 modifié, relatif à l'organisation, au fonctionnement et aux règles financières, budgétaires et comptables de la Caisse de soutien des prix du coprah ;

Vu l'arrêté n° 1757 CM du 8 novembre 2016 soumettant un projet de délibération à l'assemblée de la Polynésie française ;

Vu la lettre n° 17/2017/APF/SG du 5 janvier 2017 portant convocation en séance des représentants à l'assemblée de la Polynésie française ;

Vu le rapport n° 188-2016 du 25 novembre 2016 de la commission de l'économie, des finances, du budget et de la fonction publique ;

Dans sa séance du 26 janvier 2017 ;

## A D O P T E :

**Article 1<sup>er</sup>.**- Le montant définitif des recettes du compte financier de la Caisse de soutien des prix du coprah pour l'exercice 2015 est arrêté à la somme de DEUX MILLIARDS CENT SOIXANTE CINQ MILLIONS VINGT CINQ MILE HUIT CENT francs (2 165 025 800 F CFP) se décomposant comme suit :

|                                   |                            |
|-----------------------------------|----------------------------|
| Section I de fonctionnement ..... | 1 780 000 000 F CFP        |
| Section II d'investissement ..... | 385 025 800 F CFP          |
| <b>TOTAL .....</b>                | <b>2 165 025 800 F CFP</b> |

**Article 2.**- Le montant définitif des dépenses du compte financier de la Caisse de soutien des prix du coprah pour l'exercice 2015 est arrêté à la somme de DEUX MILLIARDS CENT CINQUANTE QUATRE MILLIONS TROIS CENT SOIXANTE CINQ MILE CENT DIX francs (2 154 365 110 F CFP) se décomposant comme suit :

|                                   |                            |
|-----------------------------------|----------------------------|
| Section I de fonctionnement ..... | 1 769 365 110 F CFP        |
| Section II d'investissement ..... | 385 000 000 F CFP          |
| <b>TOTAL .....</b>                | <b>2 154 365 110 F CFP</b> |

**Article 3.**- Le compte financier de la Caisse de soutien des prix du coprah pour l'exercice 2015 annexé à la présente délibération, est définitivement fixé ainsi qu'il suit :


|                            | Section I<br>FONCTIONNEMENT | Section II<br>OPÉRATIONS EN CAPITAL | TOTAL         |
|----------------------------|-----------------------------|-------------------------------------|---------------|
| <b>RECETTES</b> (en F CFP) | 1 780 000 000               | 385 025 800                         | 2 165 025 800 |
| <b>DÉPENSES</b> (en F CFP) | 1 769 365 110               | 385 000 000                         | 2 154 365 110 |
| <b>RÉSULTATS</b>           | + 10 634 890                | + 25 800                            | + 10 660 690  |


**Article 4.**- Le résultat d'exploitation de l'exercice 2015, soit un excédent de 10 634 890 F CFP est affecté au compte :

- 1068 « Autres réserves » ..... 10 634 890 F CFP.

**Article 5.**- Au 31 décembre de l'exercice 2015, le fonds de roulement de la Caisse de soutien des prix du coprah est de TROIS CENT QUATRE MILLIONS QUATRE CENT QUATRE VINGT SIX MILE TRENTÉ QUATRE francs (304 486 034 F CFP).

**Article 6.**- Le Président de la Polynésie française est chargé de l'exécution de la présente délibération qui sera publiée au *Journal officiel* de la Polynésie française.

*Le secrétaire,*  
  
Antonio PEREZ

*Le président,*  
  
John TOROMONA

PAIERIE

DE LA POLYNESIE FRANCAISE

CAISSE DE SOUTIEN AU PRIX  
DU COPRAH

COMPTE FINANCIER  
DE L'EXERCICE 2015

Présenté par

Monsieur Yves GATTY du 1<sup>er</sup> janvier 2015 au 31 décembre 2015

Organisme : 107 CAISSE DE SOUTIEN AUX PRIX DU COPRAH

## ETAT DE CONSOMMATION ET DE REALISATION

Exercice : 2015

Ucg : B07 Budget Principal

## DEPENSES

| Compte                      | Programme | Libellé            | Crédits<br>ouverts | Mandats ou<br>OR émis | Mandats ou<br>OR annulés | Crédits<br>disponibles | % Cred.<br>Cons. |
|-----------------------------|-----------|--------------------|--------------------|-----------------------|--------------------------|------------------------|------------------|
| 218                         |           | AUT. IMMOB. CORPOR |                    |                       |                          |                        |                  |
|                             |           | <i>Sous-total</i>  | 0                  |                       |                          | 0                      | 00,00            |
| 274                         |           | PRETS              | 385 000 000        | 385 000 000           |                          |                        | 100,00           |
|                             |           | <i>Sous-total</i>  | 385 000 000        | 385 000 000           |                          | 0                      | 100,00           |
| <i>Total Investissement</i> |           |                    | 385 000 000        | 385 000 000           |                          | 0                      | *****            |



Organisme : 107 CAISSE DE SOUTIEN AUX PRIX DU COPRAH

ETAT DE CONSOMMATION ET DE REALISATION

Exercice : 2015

Ucg : B07 Budget Principal

DEPENSES

| Compte                      | Programme | Libellé              | Crédits<br>ouverts   | Mandats ou<br>OR émis | Mandats ou<br>OR annulés | Crédits<br>disponibles | % Cred.<br>Cons. |
|-----------------------------|-----------|----------------------|----------------------|-----------------------|--------------------------|------------------------|------------------|
| 606                         |           | ACHATS APPRO. NON ST | 350 000              | 42 103                |                          | 307 897                | 12,03            |
|                             |           | <i>Sous-total</i>    | <i>350 000</i>       | <i>42 103</i>         |                          | <i>307 897</i>         | <i>12,03</i>     |
| 615                         |           | TRAV. ENTR. ET REPÀR | 200 000              | 17 955                |                          | 182 045                | 08,98            |
|                             |           | <i>Sous-total</i>    | <i>200 000</i>       | <i>17 955</i>         |                          | <i>182 045</i>         | <i>08,98</i>     |
| 616                         |           | PRIMES ASSURANCES    | 90 000               | 61 277                |                          | 28 723                 | 68,09            |
|                             |           | <i>Sous-total</i>    | <i>90 000</i>        | <i>61 277</i>         |                          | <i>28 723</i>          | <i>68,09</i>     |
| 625                         |           | DEPLACEMENTS MISS    | 1 000 000            | 641 775               |                          | 358 225                | 64,18            |
|                             |           | <i>Sous-total</i>    | <i>1 000 000</i>     | <i>641 775</i>        |                          | <i>358 225</i>         | <i>64,18</i>     |
| 626                         |           | FRAIS POSTAUX ET TEL | 10 000               | 5 500                 |                          | 4 500                  | 55,00            |
|                             |           | <i>Sous-total</i>    | <i>10 000</i>        | <i>5 500</i>          |                          | <i>4 500</i>           | <i>55,00</i>     |
| 628                         |           | CHARGES EXTERNES DIV | 2 000 000            | 414 999               |                          | 1 585 001              | 20,75            |
|                             |           | <i>Sous-total</i>    | <i>2 000 000</i>     | <i>414 999</i>        |                          | <i>1 585 001</i>       | <i>20,75</i>     |
| 641                         |           | REMUNERATION PERSONN | 11 644 000           | 11 400 395            |                          | 243 605                | 97,91            |
|                             |           | <i>Sous-total</i>    | <i>11 644 000</i>    | <i>11 400 395</i>     |                          | <i>243 605</i>         | <i>97,91</i>     |
| 645                         |           | CHARGES SOCIALES CPS | 3 000 000            | 2 962 746             |                          | 37 254                 | 98,76            |
|                             |           | <i>Sous-total</i>    | <i>3 000 000</i>     | <i>2 962 746</i>      |                          | <i>37 254</i>          | <i>98,76</i>     |
| 647                         |           | AUTRES CHARGES SOCIA | 17 900               |                       |                          | 17 900                 |                  |
|                             |           | <i>Sous-total</i>    | <i>17 900</i>        |                       |                          | <i>17 900</i>          | <i>00,00</i>     |
| 658                         |           | DIVERS.AUTR.CHARGES  | 1 650 218 500        | 1 643 937 387         |                          | 6 281 113              | 99,62            |
|                             |           | <i>Sous-total</i>    | <i>1 650 218 500</i> | <i>1 643 937 387</i>  |                          | <i>6 281 113</i>       | <i>99,62</i>     |
| 678                         |           | AUTRES CHARGES EXCEP | 109 855 173          | 109 855 173           |                          | 0                      | 100,00           |
|                             |           | <i>Sous-total</i>    | <i>109 855 173</i>   | <i>109 855 173</i>    |                          | <i>0</i>               | <i>100,00</i>    |
| 681                         |           | DOTATIONS AUX AMORTI | 25 800               | 25 800                |                          | 0                      | 100,00           |
|                             |           | <i>Sous-total</i>    | <i>25 800</i>        | <i>25 800</i>         |                          | <i>0</i>               | <i>100,00</i>    |
| <b>Total Fonctionnement</b> |           |                      | <b>1 778 411 373</b> | <b>1 769 365 110</b>  |                          | <b>9 046 263</b>       | <b>99,49</b>     |

Organisme : 107 CAISSE DE SOUTIEN AUX PRIX DU COPRAH

## ETAT DE CONSOMMATION ET DE REALISATION

Exercice : 2015

Ucg : B07 Budget Principal

## DEPENSES

| Compte       | Programme | Libellé | Crédits ouverts | Mandats ou OR émis | Mandats ou OR annulés | Crédits disponibles | % Cred. Cons. |
|--------------|-----------|---------|-----------------|--------------------|-----------------------|---------------------|---------------|
| <b>TOTAL</b> |           |         | 2 163 411 373   | 2 154 365 110      |                       | 9 046 263           | 99,58         |

## RECETTES

| Compte                      | Programme | Libellé              | Prévisions    | Mandats ou OR émis | Mandats ou OR annulés | Différence sur prévisions | % Cred. Cons. |
|-----------------------------|-----------|----------------------|---------------|--------------------|-----------------------|---------------------------|---------------|
| 218                         |           | AUT. IMMOB. CORPOR   |               | 25 800             | - 25 800              |                           |               |
|                             |           | <i>Sous-total</i>    | 0             | 25 800             | - 25 800              | 0                         | 00,00         |
| 274                         |           | PRETS                | 385 000 000   | 385 000 000        |                       |                           | 100,00        |
|                             |           | <i>Sous-total</i>    | 385 000 000   | 385 000 000        |                       | 0                         | 100,00        |
| 281                         |           | AMORT. IMMOB. CORPOR | 25 800        | 25 800             |                       |                           | 100,00        |
|                             |           | <i>Sous-total</i>    | 25 800        | 25 800             |                       | 0                         | 100,00        |
| <b>Total Investissement</b> |           |                      | 385 025 800   | 385 051 600        | - 25 800              | 0                         | *****         |
| 744                         |           | SUBV. EXPLOIT. P.F   | 1 780 000 000 | 1 780 000 000      |                       |                           | 100,00        |
|                             |           | <i>Sous-total</i>    | 1 780 000 000 | 1 780 000 000      |                       | 0                         | 100,00        |
| <b>Total Fonctionnement</b> |           |                      | 1 780 000 000 | 1 780 000 000      |                       | 0                         | *****         |
| <b>TOTAL</b>                |           |                      | 2 165 025 800 | 2 165 051 600      | - 25 800              | 0                         | *****         |

Organisme : 107 CAISSE DE SOUTIEN AUX PRIX DU COPRAH

## SYNTHESE ETAT DE CONSOMMATION ET DE REALISATION

Exercice : 2015

Ucg : B07 Budget Principal

## DEPENSES

| Compte                      | Crédits<br>ouverts   | Mandats ou<br>OR émis | Mandats ou<br>OR annulés | Crédits<br>disponibles |
|-----------------------------|----------------------|-----------------------|--------------------------|------------------------|
| 21                          | 0                    |                       |                          | 0                      |
| 27                          | 385 000 000          | 385 000 000           |                          | 0                      |
| <b>Total Investissement</b> | <b>385 000 000</b>   | <b>385 000 000</b>    |                          | <b>0</b>               |
| 60                          | 350 000              | 42 103                |                          | 307 897                |
| 61                          | 290 000              | 79 232                |                          | 210 768                |
| 62                          | 3 010 000            | 1 062 274             |                          | 1 947 726              |
| 64                          | 14 661 900           | 14 363 141            |                          | 298 759                |
| 65                          | 1 650 218 500        | 1 643 937 387         |                          | 6 281 113              |
| 67                          | 109 855 173          | 109 855 173           |                          | 0                      |
| 68                          | 25 800               | 25 800                |                          | 0                      |
| <b>Total Fonctionnement</b> | <b>1 778 411 373</b> | <b>1 769 365 110</b>  |                          | <b>9 046 263</b>       |
| <b>TOTAL</b>                | <b>2 163 411 373</b> | <b>2 154 365 110</b>  |                          | <b>9 046 263</b>       |

Organisme : 107 CAISSE DE SOUTIEN AUX PRIX DU COPRAH

## SYNTHESE ETAT DE CONSOMMATION ET DE REALISATION

Exercice : 2015

Ucg : B07 Budget Principal

## RECETTES

| Compte                      | Prévisions           | Mandats ou<br>OR émis | Mandats ou<br>OR annulés | Différence sur<br>prévisions |
|-----------------------------|----------------------|-----------------------|--------------------------|------------------------------|
| 21                          | 0                    | 25 800                | - 25 800                 | 0                            |
| 27                          | 385 000 000          | 385 000 000           |                          | 0                            |
| 28                          | 25 800               | 25 800                |                          | 0                            |
| <b>Total Investissement</b> | <b>385 025 800</b>   | <b>385 051 600</b>    | <b>- 25 800</b>          | <b>0</b>                     |
| 74                          | 1 780 000 000        | 1 780 000 000         |                          | 0                            |
| <b>Total Fonctionnement</b> | <b>1 780 000 000</b> | <b>1 780 000 000</b>  |                          | <b>0</b>                     |
| <b>TOTAL</b>                | <b>2 165 025 800</b> | <b>2 165 051 600</b>  | <b>- 25 800</b>          | <b>0</b>                     |

# RESULTATS BUDGETAIRES DE L'EXERCICE 2015

ETAT C

107 : CAISSE DE SOUTIEN AUX PRIX DU COPRAH

Le : 12-FEV-16 09:33:44

B07 : Budget Principal

|                                   | SECTION<br>D'INVESTISSEMENT | SECTION<br>DE FONCTIONNEMENT | TOTAL<br>DES SECTIONS |
|-----------------------------------|-----------------------------|------------------------------|-----------------------|
| <b>Recettes</b>                   |                             |                              |                       |
| Prévisions budgétaires totales    | 385.025.800                 | 1.780.000.000                | 2.165.025.800         |
| Titres de recettes émis           | 385.051.600                 | 1.780.000.000                | 2.165.051.600         |
| Réductions de titres              | 25.800                      |                              | 25.800                |
| Recettes nettes                   | 385.025.800                 | 1.780.000.000                | 2.165.025.800         |
| <b>Dépenses</b>                   |                             |                              |                       |
| Autorisations budgétaires totales | 385.000.000                 | 1.778.411.373                | 2.163.411.373         |
| Mandats émis                      | 385.000.000                 | 1.769.365.110                | 2.154.365.110         |
| Annulations de mandats            |                             |                              |                       |
| Dépenses nettes                   | 385.000.000                 | 1.769.365.110                | 2.154.365.110         |
| RESULTAT DE L'EXERCICE            |                             |                              |                       |
| Excédent                          | 25.800                      | 10.634.890                   | 10.660.690            |
| Déficit                           |                             |                              |                       |

## TABLEAU GENERAL DE L'EXERCICE 2015

ETAT D

107 : CAISSE DE SOUTIEN AUX PRIX DU COPRAH

B07 : Budget Principal

| 1 - EXECUTION DU BUDGET DE L'EXERCICE            |               |               |                                       |                         |                        |                  |
|--|---------------|---------------|---------------------------------------|-------------------------|------------------------|------------------|
| Opérations de fonctionnement                     |               |               | Opérations d'investissement           |                         |                        |                  |
| PRODUITS(classe 7)                               |               | 1 780 000 000 | Recettes d'investissement             |                         | 385 025 800            |                  |
| CHARGES(classe 6)                                |               | 1 769 365 110 | Dépenses d'investissement             |                         | 385 000 000            |                  |
| Résultat de l'exercice à reporter                | Excédent      | 10 634 890    | Solde des opérations d'investissement | Excédent                | 25 800                 |                  |
| 2 - SITUATION GENERALE                           |               |               |                                       |                         |                        |                  |
|  |               | Réserves      | Situation Initiale                    | Résultats de l'exercice | Cession Immobilisation | Situation finale |
| Résultats de fonctionnement reportés             | Excédentaires |               | 293 954 344                           | 10 634 890              |                        | 304 589 234      |
|  | Déficitaires  |               |                                       | 0                       |                        |                  |
| Différence entre investissements et financements | Excédentaires |               | 0                                     | 25 800                  |                        |                  |
|  | Déficitaires  |               | -129 000                              |                         |                        | -103 200         |
| Situation globale                                |               |               | 293 825 344                           | 10 660 690              |                        | 304 486 034      |

|                                      |            |
|--------------------------------------|------------|
| Augmentation du Fonds de Roulement : | 10 660 690 |
|--------------------------------------|------------|

Exercice 2015

## BALANCE AU 31/12/15

Ucg B07

Page 001 / 004

| COMPTE    | BALANCE D'ENTREE |             | OPERATIONS DE L'ANNEE  |             |                            |               |                  |               | SOLDE     |             |
|-----------|------------------|-------------|------------------------|-------------|----------------------------|---------------|------------------|---------------|-----------|-------------|
|           |                  |             | Opérations budgétaires |             | Opérations non budgétaires |               | Total de l'année |               |           |             |
|           | Débit            | Crédit      | Débit                  | Crédit      | Débit                      | Crédit        | Débit            | Crédit        | Débit     | Crédit      |
| 1068      |                  | 279.607.408 |                        |             |                            | 14.346.936    |                  | 293.954.344   |           | 293.954.344 |
| TOTAL 106 |                  | 279.607.408 |                        |             |                            | 14.346.936    |                  | 293.954.344   |           | 293.954.344 |
| TOTAL 10  |                  | 279.607.408 |                        |             |                            | 14.346.936    |                  | 293.954.344   |           | 293.954.344 |
| 120       |                  | 14.346.936  |                        |             | 14.346.936                 |               | 14.346.936       | 14.346.936    |           |             |
| TOTAL 120 |                  | 14.346.936  |                        |             | 14.346.936                 |               | 14.346.936       | 14.346.936    |           |             |
| TOTAL 12  |                  | 14.346.936  |                        |             | 14.346.936                 |               | 14.346.936       | 14.346.936    |           |             |
| TOTAL 1   |                  | 293.954.344 |                        |             | 14.346.936                 | 14.346.936    | 14.346.936       | 308.301.280   |           | 293.954.344 |
| 21827     | 2.650.000        |             |                        |             |                            |               | 2.650.000        |               | 2.650.000 |             |
| 218327    | 786.275          |             | 25.800                 | 25.800      |                            | 657.275       | 812.075          | 683.075       | 129.000   |             |
| 21847     | 1.862.233        |             |                        |             |                            | 1.387.790     | 1.862.233        | 1.387.790     | 474.443   |             |
| TOTAL 218 | 5.298.508        |             | 25.800                 | 25.800      |                            | 2.045.065     | 5.324.308        | 2.070.865     | 3.253.443 |             |
| TOTAL 21  | 5.298.508        |             | 25.800                 | 25.800      |                            | 2.045.065     | 5.324.308        | 2.070.865     | 3.253.443 |             |
| 2748      |                  |             |                        |             |                            |               |                  |               |           |             |
| 27481     |                  |             | 385.000.000            | 385.000.000 |                            |               | 385.000.000      | 385.000.000   |           |             |
| TOTAL 274 |                  |             | 385.000.000            | 385.000.000 |                            |               | 385.000.000      | 385.000.000   |           |             |
| TOTAL 27  |                  |             | 385.000.000            | 385.000.000 |                            |               | 385.000.000      | 385.000.000   |           |             |
| 281827    |                  | 2.650.000   |                        |             |                            |               |                  | 2.650.000     |           | 2.650.000   |
| 2818327   |                  | 657.275     |                        | 25.800      | 657.275                    |               | 657.275          | 683.075       |           | 25.800      |
| 281847    |                  | 1.862.233   |                        |             | 1.387.790                  |               | 1.387.790        | 1.862.233     |           | 474.443     |
| TOTAL 281 |                  | 5.169.508   |                        | 25.800      | 2.045.065                  |               | 2.045.065        | 5.195.308     |           | 3.150.243   |
| TOTAL 28  |                  | 5.169.508   |                        | 25.800      | 2.045.065                  |               | 2.045.065        | 5.195.308     |           | 3.150.243   |
| TOTAL 2   | 5.298.508        | 5.169.508   | 385.025.800            | 385.051.600 | 2.045.065                  | 2.045.065     | 392.369.373      | 392.266.173   | 3.253.443 | 3.150.243   |
| 4011      |                  | 56.156.646  |                        |             | 56.156.646                 |               | 56.156.646       | 56.156.646    |           |             |
| 4012      |                  |             |                        |             | 1.669.809.082              | 1.754.976.169 | 1.669.809.082    | 1.754.976.169 |           | 85.167.087  |
| 4017      |                  |             |                        |             | 343.000.000                | 343.000.000   | 343.000.000      | 343.000.000   |           |             |

Exercice 2015

**BALANCE AU 31/12/15**

Ucg B07

Page 002 / 004

| COMPTE   | BALANCE D'ENTREE |            | OPERATIONS DE L'ANNEE  |        |                            |               |                  |               | SOLDE       |            |
|----------|------------------|------------|------------------------|--------|----------------------------|---------------|------------------|---------------|-------------|------------|
|          |                  |            | Opérations budgétaires |        | Opérations non budgétaires |               | Total de l'année |               |             |            |
|          | Débit            | Crédit     | Débit                  | Crédit | Débit                      | Crédit        | Débit            | Crédit        | Débit       | Crédit     |
| 4042     |                  |            |                        |        | 385.000.000                | 385.000.000   | 385.000.000      | 385.000.000   |             |            |
| TOTAL 40 |                  | 56.156.646 |                        |        | 2.453.965.728              | 2.482.976.169 | 2.453.965.728    | 2.539.132.815 |             | 85.167.087 |
| 411113   | 113.821          |            |                        |        |                            |               | 113.821          |               | 113.821     |            |
| 411114   | 343.271.004      |            |                        |        |                            | 343.000.000   | 343.271.004      | 343.000.000   | 271.004     |            |
| 411115   |                  |            |                        |        | 385.000.000                |               | 385.000.000      |               | 385.000.000 |            |
| TOTAL 41 | 343.384.825      |            |                        |        | 385.000.000                | 343.000.000   | 728.384.825      | 343.000.000   | 385.384.825 |            |
| 421      |                  |            |                        |        | 10.302.929                 | 10.488.787    | 10.302.929       | 10.488.787    |             | 185.858    |
| TOTAL 42 |                  |            |                        |        | 10.302.929                 | 10.488.787    | 10.302.929       | 10.488.787    |             | 185.858    |
| 431      |                  | 24.998     |                        |        | 3.820.457                  | 3.874.354     | 3.820.457        | 3.899.352     |             | 78.895     |
| TOTAL 43 |                  | 24.998     |                        |        | 3.820.457                  | 3.874.354     | 3.820.457        | 3.899.352     |             | 78.895     |
| 4417     |                  |            |                        |        | 1.780.000.000              | 1.780.000.000 | 1.780.000.000    | 1.780.000.000 |             |            |
| TOTAL 44 |                  |            |                        |        | 1.780.000.000              | 1.780.000.000 | 1.780.000.000    | 1.780.000.000 |             |            |
| 4713     |                  |            |                        |        | 385.631.733                | 385.631.733   | 385.631.733      | 385.631.733   |             |            |
| TOTAL 47 |                  |            |                        |        | 385.631.733                | 385.631.733   | 385.631.733      | 385.631.733   |             |            |
| TOTAL 4  | 343.384.825      | 56.181.644 |                        |        | 5.018.720.847              | 5.005.971.043 | 5.362.105.672    | 5.062.152.687 | 385.384.825 | 85.431.840 |
| 515      | 6.622.163        |            |                        |        | 1.780.048.400              | 1.782.137.514 | 1.786.670.563    | 1.782.137.514 | 4.533.049   |            |

D 16/31



**BALANCE AU 31/12/15**

Page 003 / 004

Page 000 / 004

| COMPTE   | BALANCE D'ENTREE |        | OPERATIONS DE L'ANNEE  |        |                            |               |                  |               | SOLDE     |        |
|----------|------------------|--------|------------------------|--------|----------------------------|---------------|------------------|---------------|-----------|--------|
|          |                  |        | Opérations budgétaires |        | Opérations non budgétaires |               | Total de l'année |               |           |        |
|          | Débit            | Crédit | Débit                  | Crédit | Débit                      | Crédit        | Débit            | Crédit        | Débit     | Crédit |
| 581      |                  |        |                        |        | 2.096.665                  | 2.096.665     | 2.096.665        | 2.096.665     |           |        |
| TOTAL 5  | 8.622.163        |        |                        |        | 1.782.145.065              | 1.784.234.179 | 1.788.767.228    | 1.784.234.179 | 4.533.049 |        |
| 60612    |                  |        | 31.200                 |        |                            |               | 31.200           |               |           |        |
| 6064     |                  |        | 10.903                 |        |                            |               | 10.903           |               |           |        |
| TOTAL 60 |                  |        | 42.103                 |        |                            |               | 42.103           |               |           |        |
| 615      |                  |        | 17.955                 |        |                            |               | 17.955           |               |           |        |
| 616      |                  |        | 61.277                 |        |                            |               | 61.277           |               |           |        |
| TOTAL 61 |                  |        | 79.232                 |        |                            |               | 79.232           |               |           |        |
| 625      |                  |        | 641.775                |        |                            |               | 641.775          |               |           |        |
| 626      |                  |        | 5.500                  |        |                            |               | 5.500            |               |           |        |
| 628      |                  |        | 364.999                |        |                            |               | 364.999          |               |           |        |
| 6288     |                  |        | 50.000                 |        |                            |               | 50.000           |               |           |        |
| TOTAL 62 |                  |        | 1.062.274              |        |                            |               | 1.062.274        |               |           |        |
| 6411     |                  |        | 9.854.650              |        |                            |               | 9.854.650        |               |           |        |
| 6414     |                  |        | 1.545.745              |        |                            |               | 1.545.745        |               |           |        |
| 645      |                  |        | 2.962.746              |        |                            |               | 2.962.746        |               |           |        |
| TOTAL 64 |                  |        | 14.363.141             |        |                            |               | 14.363.141       |               |           |        |

Exercice 2015

**BALANCE AU 31/12/15**

Ucg B07

Page 004 / 004

| COMPTE              | BALANCE D'ENTREE |        | OPERATIONS DE L'ANNEE  |               |                            |        |                  |               | SOLDE |                   |
|---------------------|------------------|--------|------------------------|---------------|----------------------------|--------|------------------|---------------|-------|-------------------|
|                     |                  |        | Opérations budgétaires |               | Opérations non budgétaires |        | Total de l'année |               |       |                   |
|                     | Débit            | Crédit | Débit                  | Crédit        | Débit                      | Crédit | Débit            | Crédit        | Débit | Crédit            |
| 658                 |                  |        | 1.643.937.387          |               |                            |        | 1.643.937.387    |               |       |                   |
| TOTAL 65            |                  |        | 1.643.937.387          |               |                            |        | 1.643.937.387    |               |       |                   |
| 678                 |                  |        | 109.855.173            |               |                            |        | 109.855.173      |               |       |                   |
| TOTAL 67            |                  |        | 109.855.173            |               |                            |        | 109.855.173      |               |       |                   |
| 681                 |                  |        | 25.800                 |               |                            |        | 25.800           |               |       |                   |
| TOTAL 68            |                  |        | 25.800                 |               |                            |        | 25.800           |               |       |                   |
| TOTAL 6             |                  |        | 1.769.365.110          |               |                            |        | 1.769.365.110    |               |       |                   |
| 744                 |                  |        |                        | 1.780.000.000 |                            |        |                  | 1.780.000.000 |       |                   |
| TOTAL 74            |                  |        |                        | 1.780.000.000 |                            |        |                  | 1.780.000.000 |       |                   |
| TOTAL 7             |                  |        |                        | 1.780.000.000 |                            |        |                  | 1.780.000.000 |       |                   |
| <b>Résultat</b>     |                  |        |                        |               |                            |        |                  |               |       | <b>10.634.890</b> |
| <b>Résultat ONB</b> |                  |        |                        |               |                            |        |                  |               |       |                   |

|       |             |             |               |               |               |               |               |               |             |             |
|-------|-------------|-------------|---------------|---------------|---------------|---------------|---------------|---------------|-------------|-------------|
| TOTAL | 355.305.496 | 355.305.496 | 2.154.390.910 | 2.165.051.600 | 6.817.257.913 | 6.806.597.223 | 9.326.954.319 | 9.326.954.319 | 393.171.317 | 393.171.317 |
|-------|-------------|-------------|---------------|---------------|---------------|---------------|---------------|---------------|-------------|-------------|

Organisme : 107 CAISSE DE SOUTIEN AUX PRIX DU COPRAH

Ucg : B07

| ACTIF  | Exercice 2015 |                              |         | Exercice 2014 |
|--|---------------|------------------------------|---------|---------------|
|  | BRUT          | AMORTISSEMENTS<br>PROVISIONS | NET     |               |
| <b>ACTIF IMMOBILISE</b>                                      |               |                              |         |               |
| <u>Immobilisations incorporelles</u>                         |               |                              |         |               |
| 201 Frais d'établissement                                    |               |                              |         |               |
| 203 Frais de recherche et de développement                   |               |                              |         |               |
| 205 Concessions et droits similaires                         |               |                              |         |               |
| 206 Droit au bail  |               |                              |         |               |
| 208 Autres immobilisations incorporelles                     |               |                              |         |               |
| 237 Avances et acomptes                                      |               |                              |         |               |
| 232 Immobilisations incorporelles en cours                   |               |                              |         |               |
| <u>Immobilisations corporelles</u>                           |               |                              |         |               |
| 211 Terrains   |               |                              |         |               |
| 212 Aménagements de terrains                                 |               |                              |         |               |
| 213 Constructions  |               |                              |         |               |
| 214 Constructions sur sol d'autrui                           |               |                              |         |               |
| 215 Installations techniques, matériels, outillage           |               |                              |         |               |
| 216 Collections  |               |                              |         |               |
| 218 Autres immobilisations                                   | 3.253.443     | 3.150.243                    | 103.200 | 129.000       |
| 231 Immobilisations corporelles en cours                     |               |                              |         |               |
| 238 Avances et acomptes                                      |               |                              |         |               |
| <u>Immobilisations financières</u>                           |               |                              |         |               |
| 261 Participations et créances rattachées à la participation |               |                              |         |               |
| 271 Titres immobilisés (droits de propriété)                 |               |                              |         |               |
| 272 Titres immobilisés (droits de créance)                   |               |                              |         |               |

Organisme : 107 CAISSE DE SOUTIEN AUX PRIX DU COPRAH

Ucg : B07

| ACTIF   | Exercice 2015 |                              |             | Exercice 2014 |
|---|---------------|------------------------------|-------------|---------------|
|   | BRUT          | AMORTISSEMENTS<br>PROVISIONS | NET         |               |
| <u>Immobilisations financières</u>              |               |                              |             |               |
| 274 Prêts                                       |               |                              |             |               |
| 275 Dépôts et cautionnements versés             |               |                              |             |               |
| 277 Autres créances immobilisées                |               |                              |             |               |
| TOTAL 1   | 3.253.443     | 3.150.243                    | 103.200     | 129.000       |
| ACTIF CIRCULANT                                 |               |                              |             |               |
| <u>Stocks en cours</u>                          |               |                              |             |               |
| 371 Marchandises (à revendre en l'état)         |               |                              |             |               |
| <u>Créances d'exploitation : Clients</u>        |               |                              |             |               |
| 411 Clients divers                              | 385.384.825   |                              | 385.384.825 | 343.384.825   |
| <u>Créances d'exploitation : autres</u>         |               |                              |             |               |
| 429 Déficits et débits des régisseurs           |               |                              |             |               |
| 438 Produits à recevoir CPS                     |               |                              |             |               |
| 4411 Subventions d'investissement               |               |                              |             |               |
| 4417 Subventions d'exploitation                 |               |                              |             |               |
| 445 TVA   |               |                              |             |               |
| 462 Créances sur cession d'immobilisations      |               |                              |             |               |
| 463 Autres comptes débiteurs                    |               |                              |             |               |
| 458 Comptabilités distinctes rattachées         |               |                              |             |               |
| 4581 Maîtrise d'ouvrage                         |               |                              |             |               |
| 443 Opérations part. avec état et collectivités |               |                              |             |               |

| ACTIF                                   | Exercice 2015 |                              |             | Exercice 2014 |
|---|---------------|------------------------------|-------------|---------------|
|   | BRUT          | AMORTISSEMENTS<br>PROVISIONS | NET         |               |
| <u>Créances d'exploitation : autres</u> |               |                              |             |               |
| 4684 Produits à recevoir sur RA         |               |                              |             |               |
| 4687 Produits à recevoir                |               |                              |             |               |
| <u>Créances diverses</u>                |               |                              |             |               |
| 50 Valeurs mobilières de placement      |               |                              |             |               |
| 5117 Chèques impayés                    |               |                              |             |               |
| 515 Compte au Trésor                    | 4.533.049     |                              | 4.533.049   | 6.622.163     |
| 543 Régie d'avance                      |               |                              |             |               |
| 545 Régie de recettes                   |               |                              |             |               |
| 531 Caisse                              |               |                              |             |               |
| TOTAL 2                                 | 389.917.874   |                              | 389.917.874 | 350.006.988   |
| COMPTES DE REGULARISATION               |               |                              |             |               |
| <u>Comptes de régularisation</u>        |               |                              |             |               |
| 481 Charges à répartir                  |               |                              |             |               |
| 472 Dépenses à régulariser              |               |                              |             |               |
| 486 Charges constatées d'avance         |               |                              |             |               |
| TOTAL 3                                 |               |                              |             |               |
| TOTAL GENERAL                           | 393.171.317   | 3.150.243                    | 390.021.074 | 350.135.988   |

107 CAISSE DE SOUTIEN AUX PRIX DU COPRAH

Ucg : B07

| PASSIF   | Exercice 2015      | Exercice 2014      |
|--|--------------------|--------------------|
|  | NET                | NET                |
| <b>CAPITAUX PROPRES</b>                                |                    |                    |
| 102 Affectations                                       |                    |                    |
| 103 Biens remis en pleine propriété des établissements |                    |                    |
| 106 Réserves   | 293.954.344        | 279.607.408        |
| 110 Report à nouveau (solde créditeur)                 |                    |                    |
| 119 Report à nouveau (perte)                           |                    |                    |
| 120 Résultat de l'exercice (bénéfices)                 | 10.634.890         | 14.346.936         |
| 129 Résultat de l'exercice (pertes)                    |                    |                    |
| 13 Subventions d'investissement                        |                    |                    |
| <b>TOTAL 1</b>   | <b>304.589.234</b> | <b>293.954.344</b> |
| <b>PROVISIONS</b>                                      |                    |                    |
| 15 Provisions pour risques et charges                  |                    |                    |
| <b>TOTAL 2</b>   |                    |                    |
| <b>DETTES</b>  |                    |                    |
| <u>Dettes Financières</u>                              |                    |                    |
| 16 sauf 165 Emprunts auprès des établissements         |                    |                    |
| 165 Dépôts et cautionnements reçus                     |                    |                    |
| 519 Concours bancaires courants                        |                    |                    |
| <u>Dettes d'exploitation: Fournisseurs</u>             |                    |                    |
| 401 Fournisseurs                                       | 85.167.087         | 56.156.646         |

107 CAISSE DE SOUTIEN AUX PRIX DU COPRAH

Ucg : B07

| PASSIF   | Exercice 2015 | Exercice 2014 |
|--|---------------|---------------|
|  | NET           | NET           |
| <u>Dettes d'exploitation: Fournisseurs</u>         |               |               |
| 408 Fournisseurs-Factures non parvenues            |               |               |
| <u>Dettes d'exploitation: Fiscales et sociales</u> |               |               |
| 421 Personnel                                      | 185.858       |               |
| 427 Oppositions                                    |               |               |
| 431 CPS  | 78.895        | 24.998        |
| 438 Autres charges sociales                        |               |               |
| 428 Personnel - Charges à payer                    |               |               |
| 445 TVA  |               |               |
| <u>Dettes d'exploitation: Dettes diverses</u>      |               |               |
| 404 Fournisseurs d'immobilisation                  |               |               |
| 407 Oppositions                                    |               |               |
| 4191 Avances et acomptes reçus                     |               |               |
| 4582 Maîtrise d'ouvrage                            |               |               |
| 466 Crédoiteurs divers                             |               |               |
| 467 Autres comptes crédoiteurs                     |               |               |
| 4682 Charges à payer sur RA                        |               |               |
| 473 Recettes à transférer                          |               |               |
| TOTAL 3  | 85.431.840    | 56.181.644    |
| COMPTES DE REGULARISATION                          |               |               |
| 4386 Autres charges à payer                        |               |               |

107 CAISSE DE SOUTIEN AUX PRIX DU COPRAH

Ucg : B07

| PASSIF   | Exercice 2015 | Exercice 2014 |
|--|---------------|---------------|
|  | NET           | NET           |
| 471 Recettes à classer<br>487 Produits constatés d'avance<br>4781 Frais de poursuites<br>448 Territoire Charges à payer<br>477 Gain au change<br>TOTAL 4 |               |               |
| TOTAL GENERAL  | 390.021.074   | 350.135.988   |

|  |             |
|--|-------------|
| Total Classe 1   | 304.589.234 |
| Fonds de roulement<br>consolidé des provisions pour créances douteuses | 304.486.034 |



107 CAISSE DE SOUTIEN AUX PRIX DU COPRAH

Ucg : B07

| CHARGES (hors taxes)   | Exercice 2015 | Exercice 2014 |
|--|---------------|---------------|
| <b>CHARGES D'EXPLOITATION</b>                                |               |               |
| <u>Coût d'achat des marchandises vendues dans l'exercice</u> |               |               |
| 607,608 Achats de marchandises                               |               |               |
| 6037 Variation des stocks de marchandises                    |               |               |
| 609 Rabais,remises, ristournes obtenus sur achat             |               |               |
| <b>CONSOMMATION DE L'EXERCICE EN PROVENANCE DES TIERS</b>    |               |               |
| <u>Achats stockés d'approvisionnements</u>                   | 121.335       | 406.437       |
| 601 Achats de matières premières                             |               |               |
| 602 Autres approvisionnements                                |               |               |
| 603 sauf 6037 Variation des stocks d'approvisionnement       |               |               |
| 61 Achats de sous-traitance                                  | 79.232        | 142.557       |
| 604,605,606 Achats non stockés de matière et fournitures     | 42.103        | 263.880       |
| <u>Services extérieurs</u>                                   | 1.062.274     | 693.298       |
| 621 Personnel intérimaire                                    |               |               |
| 62 sauf 621 Autres   | 1.062.274     | 693.298       |
| <b>IMPOTS, TAXES ET VERSEMENTS ASSIMILES</b>                 |               |               |
| <u>Impôts</u>  |               |               |
| 63 impôts  |               |               |
| <u>Charges de personnel</u>                                  | 14.363.141    | 13.932.189    |
| 641 Rémunération du personnel permanent                      | 11.400.395    | 11.477.757    |
| 643 Rémunération du personnel sur crédits                    |               |               |
| 644 Rémunération du personnel recruté sur convention         |               |               |

107 CAISSE DE SOUTIEN AUX PRIX DU COPRAH

Ucg : B07

| ° CHARGES (hors taxes)  | Exercice 2015 | Exercice 2014 |
|---|---------------|---------------|
| <u>Charges de personnel</u>                                     |               |               |
| 645 Charges sociales  | 2.962.746     | 2.454.432     |
| 646,647,648 Autres  |               |               |
| <u>Autres charges</u>   | 1.643.937.387 | 1.606.899.873 |
| 65 Autres charges de gestion courante                           | 1.643.937.387 | 1.606.899.873 |
| <u>Charges financières</u>                                      |               |               |
| 666 Dotations aux amortissements et aux provisions              |               |               |
| 661 Charges d'intérêts  |               |               |
| 665 Escomptes accordés  |               |               |
| 666 Pertes au change  |               |               |
| 667 Charge nette sur cession de valeurs mobilières de placement |               |               |
| 668 Autres charges financières                                  |               |               |
| <u>Charges exceptionnelles</u>                                  | 109.855.173   | 169.407.396   |
| 671 Charges exceptionnelles sur opérations de l'exercice        |               |               |
| 672 Charges exceptionnelles sur exercices antérieurs            |               |               |
| 675 Valeur comptable des éléments d'actif cédés                 |               |               |
| 678 Autres charges exceptionnelles sur opérations en capital    | 109.855.173   | 169.407.396   |
| <u>Dotations aux amortissements et aux provisions</u>           | 25.800        |               |

107 CAISSE DE SOUTIEN AUX PRIX DU COPRAH

Ucg : B07

| CHARGES (hors taxes)  | Exercice 2015 | Exercice 2014 |
|---|---------------|---------------|
| <u>Dotations aux amortissements et aux provisions</u>                       |               |               |
| 681 Sur Immobilisations : dotations aux amortissements et aux provisions (€ | 25.800        |               |
| 687 Dotations aux amortissements et aux provisions (charges exceptionne     |               |               |
| <u>Impôts sur les bénéfices</u>   |               |               |
| 69 Impôts sur les bénéfices   |               |               |
| Sous - total  | 1.769.365.110 | 1.791.339.193 |
| Solde créditeur : Bénéfice  | 10.634.890    | 14.346.936    |
| TOTAL GENERAL   | 1.780.000.000 | 1.805.686.129 |

107 CAISSE DE SOUTIEN AUX PRIX DU COPRAH

Ucg : B07

| PRODUITS (hors taxes)  | Exercice 2015 | Exercice 2014 |
|--|---------------|---------------|
| <b>PRODUITS D'EXPLOITATION</b>                                   |               |               |
| 707 Ventes de marchandises vendues dans l'exercice               |               |               |
| <u>Production vendue</u>   |               |               |
| 701 702 703 Ventes   |               |               |
| 704 Travaux  |               |               |
| 705 706 708 Prestations de services et études, activités annexes |               |               |
| 709 Rabais, remises et ristournes accordées par l'établissement  |               |               |
| Montant net du chiffre d'affaires                                |               |               |
| <u>Production stockée</u>  |               |               |
| 7133 En cours de production de biens                             |               |               |
| 7134 En cours de production de services                          |               |               |
| 7135 Produits  |               |               |
| <u>Production immobilisée</u>                                    |               |               |
| 72 Production immobilisée  |               |               |
| <u>Subvention d'exploitation</u>                                 | 1.780.000.000 | 1.805.686.129 |
| 74 Subvention d'exploitation                                     | 1.780.000.000 | 1.805.686.129 |
| <u>Reprises sur amortissements et provisions</u>                 |               |               |
| 78 Reprises sur amortissements et provisions                     |               |               |
| <u>Transferts de charges</u>                                     |               |               |
| 79 Transferts de charges   |               |               |
| <u>Autres produits</u>   |               |               |

107 CAISSE DE SOUTIEN AUX PRIX DU COPRAH

Ucg : B07

| PRODUITS (hors taxes)   | Exercice 2015        | Exercice 2014        |
|---|----------------------|----------------------|
| <u>Autres produits</u>  |                      |                      |
| 75 Autres produits  |                      |                      |
| <b>PRODUITS FINANCIERS</b>  |                      |                      |
| <u>Produits financiers</u>  |                      |                      |
| 761 De participation  |                      |                      |
| 762 D'autres Immobilisations financières                          |                      |                      |
| 763 D'autres créances   |                      |                      |
| 764 Revenus de valeurs mobilières de placement                    |                      |                      |
| 765 Escomptes obtenus   |                      |                      |
| 766 Gains de change   |                      |                      |
| 767 Produits nets sur cessions de valeurs mobilières de placement |                      |                      |
| 768 Autres produits financiers                                    |                      |                      |
| <b>PRODUITS EXCEPTIONNELS</b>                                     |                      |                      |
| <u>Produits exceptionnels</u>                                     |                      |                      |
| 771 Produits exceptionnels sur opérations de gestion              |                      |                      |
| 775 Produits de cessions d'éléments d'actifs                      |                      |                      |
| 776 Produits issus de la neutralisation des amortissements        |                      |                      |
| 777 Quote-part des subventions d'investissement virée au résultat |                      |                      |
| 778 Autres produits exceptionnels                                 |                      |                      |
| 774 Produits exceptionnels ope. antérieures                       |                      |                      |
| Sous - total  | 1.780.000.000        | 1.805.686.129        |
| <b>TOTAL GENERAL</b>  | <b>1.780.000.000</b> | <b>1.805.686.129</b> |

## VALEURS INACTIVES

107 CAISSE DE SOUTIEN AUX PRIX DU COPRAH

EXERCICE 2015

| DESIGNATION DES COMPTES |          | DEBIT               |                   |       | CREDIT              |                   |       | SOLDE     |           |
|-------------------------|----------|---------------------|-------------------|-------|---------------------|-------------------|-------|-----------|-----------|
| COMPTE                  | INTITULE | Balance<br>d'entrée | Année<br>en cours | TOTAL | Balance<br>d'entrée | Année<br>en cours | TOTAL | Débitteur | Créditeur |

NEANT

## BALANCE DEFINITIVE DE L'EXERCICE 2015

## 107 CAISSE DE SOUTIEN AUX PRIX DU COPRAH


| COMPTES | DEBIT       | CREDIT      |
|---------|-------------|-------------|
| 1068    |             | 293 954 344 |
| 120     |             | 10 634 890  |
| 21827   | 2 650 000   |             |
| 218327  | 129 000     |             |
| 21847   | 474 443     |             |
| 281827  |             | 2 650 000   |
| 2818327 |             | 25 800      |
| 281847  |             | 474 443     |
| 4012    |             | 85 167 087  |
| 411113  | 113 821     |             |
| 411114  | 271 004     |             |
| 411115  | 385 000 000 |             |
| 421     |             | 185 858     |
| 431     |             | 78 895      |
| 515     | 4 533 049   |             |
| TOTAUX  | 393 171 317 | 393 171 317 |

VU et mis en état d'examen  
sur chiffres/sur pièces  
par la directrice des finances  
publiques en Polynésie française

Le : 16 FEV. 2016  
avec/sans observation(s)


Pour l'Administrateur Général  
des Finances Publiques  
Le fondé de pouvoir

Le comptable soussigné, affirme véritable, sous les peines de droit, le présent compte financier. Il affirme, en outre, et sous les mêmes peines, que les opérations portées dans ce compte sont, sans exception, toutes celles qui ont été faites pour le service de l'Etablissement et qu'il n'en existe aucune autre à sa connaissance.



Le Payeur  
de la Polynésie française

Yves GATTY




Dominique GROSJEAN

L'Ordonnateur soussigné certifie l'exactitude du montant des mandats de dépenses et du montant des titres de recette  
Inscrits au présent compte financier.

A Papeete, le

30 JUIN 2016



WILLIAM VANIZETTE

Adopté par le conseil d'Administration dans sa séance du


A Papeete, le

30 JUIN 2016

Le président du conseil d'Administration,

*Teva Rohfritsch*

Teva ROHFRITSCH



22131



# CAISSE DE SOUTIEN AUX PRIX DU COPRAH

## ATTESTATION DE CONFORMITE

L'ordonnateur soussigné certifie que les montants des opérations budgétaires mentionnés sur la balance générale au 31/12/2015 correspondent à la totalité des opérations budgétaires mandatées et mises en recouvrement par l'établissement au titre de l'exercice 2015


Cette attestation remplace la validation générale portée sur les derniers bordereaux de mandats et de titres.  
Celle-ci n'est plus possible du fait de la non intégration dans Poly-GF du montant des rejets effectués par le comptable dans le cumul des émissions des mandats et des ordres de recette.

Date + signature  
+ cachet Els.  
+ nom du signataire.

A Papeete,  
Le 30 JUIN 2016

L'ordonnateur

*William Vanizette*



WILLIAM VANIZETTE

107 eslc

**ASSEMBLÉE  
DE LA  
POLYNÉSIE FRANÇAISE**

NOR : CSP1501187 DL

**DÉLIBÉRATION N° 2015-72/APF**

**DU 15 OCTOBRE 2015**

---

portant approbation du compte financier de  
l'exercice 2014 de la Caisse de soutien des prix du  
coprah et affectation de son résultat

---

**L'ASSEMBLÉE DE LA POLYNÉSIE FRANÇAISE**

Vu la loi organique n° 2004-192 du 27 février 2004 modifiée portant statut d'autonomie de la Polynésie française, ensemble la loi n° 2004-193 du 27 février 2004 modifiée complétant le statut d'autonomie de la Polynésie française ;

Vu la délibération n° 95-205 AT du 23 novembre 1995 modifiée portant adoption de la réglementation budgétaire, comptable et financière de la Polynésie française et de ses établissements publics ;

Vu la délibération n° 67-99 AT du 11 août 1967 portant création d'une Caisse de soutien des prix du coprah ;

Vu l'arrêté n° 548 CM du 3 juin 1985 relatif à l'organisation, au fonctionnement, aux règles financières, budgétaires et comptables de l'établissement public dénommé Caisse de soutien des prix du coprah ;

Vu l'arrêté n° 1228 CM du 1<sup>er</sup> septembre 2015 soumettant un projet de délibération à l'assemblée de la Polynésie française ;

Vu la lettre n° 3132/2015/APF/SG du 9 octobre 2015 portant convocation en séance des représentants à l'assemblée de la Polynésie française ;

Vu le rapport n° 111-2015 du 28 septembre 2015 de la commission de l'économie, des finances, du budget et de la fonction publique ;

Dans sa séance du 15 octobre 2015 ;

# BORDEREAU D'EMISSION DES TITRES DE RECETTE

Je soussigné, Ordonnateur CAISSE DE SOUTIEN AUX PRIX DU COPRAH, demande à Monsieur le Payeur de la Polynésie Française, de bien vouloir intégrer dans ses écritures le(s) 1 titre(s) de recette(s) ci-joint(s), numéroté(s) de 6 à 6 émis pour la somme de 25 800 F CFP dont le détail par imputation figure ci-après.

PAPEETE le 31/12/15  
L'Ordonnateur délégué,



Pour le Directeur absent  
et par délégation  
Le Gestionnaire

Budget : BP  
N° Bordereau : 6  
N° Feuillet : 1 / 1  
Date émission : 31/12/15  
Exercice : 2015 ROR

|  |                     |   |         |        |       |  |  | 524                     |
|--|---------------------|---|---------|--------|-------|--|--|-------------------------|
| PRISE EN CHARGE  | N° Ordo<br>Ann/Réd. | DEBITEUR  | Article | Parag. | Prog. | MONTANT HT et TVA non<br>collectée à annuler/réduire | MONTANT TVA collectée<br>à annuler/réduire | MONTANT TTC<br>En F CFP |
|  | 6                   | PAYEUR DE LA POLYNESIE<br>FRANCAISE PAIERIE DE LA<br>PF | 281     | 2818   |       | 25 800<br>25 800                                     | 0<br>0                                     | 25 800<br>25 800        |
| DERNIER BORDEREAU DE TITRE DE L'EXERCICE 2015.   |                     |   |         |        |       |  |  |                         |
| ARRIVÉ A LA SOMME DE : DEUX MILLIARDS Cinq cent cinquante et un mille six cent francs CFP. |                     |   |         |        |       |  |  |                         |
|  |                     | TOTAL du Bordereau                                      |         |        |       | 25 800   | 0  | 25 800                  |
|  |                     | RAPPEL CUMULS antérieurs                                |         |        |       | 2 165 025 800  | 0  | 2 165 025 800           |
|  |                     | TOTAL GÉNÉRAL   |         |        |       | 2 165 051 800  | 0  | 2 165 051 800           |

de cumul 28.01.16.

# BORDEREAU DES ORDRES D'ANNULATION/REDUCTION DE RECETTE

Je soussigné, Le Chef du budget CSPC,  
demande à Monsieur Le Payeur de la Polynésie Française,  
de bien vouloir intégrer dans ses écritures les 1 titres de recettes ci-joints,  
numérotés de 1 à 1 émis pour la somme de 25800 F CFP dont le  
détail par imputation figure ci-après.

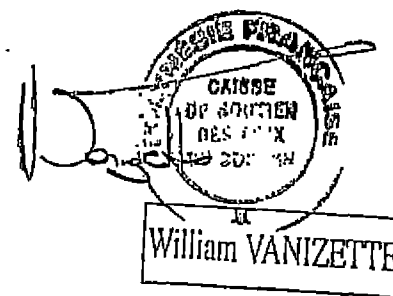
Budget BP  
N° Bordereau 1  
Date émission 31/12/2015  
Exercice 2015

PAPEETE le 31/12/2015  
L'Ordonnateur délégué

524

| PRISE EN CHARGE | N° Ordre<br>Ann/Réd | DEBITEUR  | IMPUTATION |        |       | MONTANT HT et<br>TVA non collectée<br>à annuler/réduire | MONTANT TVA<br>collectée.<br>à annuler/réduire | MONTANT TTC<br>En F CFP | REGLEMENT |
|-----------------|---------------------|---|------------|--------|-------|---|--|-------------------------|-----------|
|                 |                     |   | Article    | Parag. | Prog. |   |  |                         |           |
|                 | 1                   | PAYEUR DE LA POLYNESIE FRANCAISE PAIERIE DE LA PF | 218        | 2183   |       | 25.800  | 0  | 25.800                  |           |
|                 |                     |   |            |        |       | 25.800  | 0  | 25.800                  |           |
|                 |                     | Total Bordereau                                   |            |        |       | 25.800  | 0  | 25.800                  |           |
|                 |                     | RAPPEL CUMULS antérieurs                          |            |        |       | 0   | 0  | 0                       |           |
|                 |                     | TOTAL GENERAL                                     |            |        |       | 25.800  | 0  | 25.800                  |           |

DERNIER BORDEREAU DES ORDRES D'ANNULATION DE RECETTE  
DE L'EXERCICE 2015 D'UN MONTANT DE : VINGT CINQ MILLE HUIT  
CENTS FRANCS CFP.




Assignés sur la caisse  
DU PAYEUR DE POLYNESIE  
FRANÇAISE

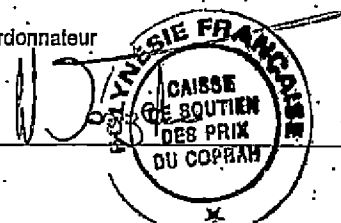
BUDGET BUDGET PRINCIPAL  
ORDONNATEUR CSPP

FEUILLET N° 1

EXERCICE 2015

| NOM ET ADRESSE DU CREANCIER<br>COMPTE A CREDITER<br>(1)   | Somme nette<br>revenant<br>au créancier en<br>monnaie locale (2) | REFERENCES DU MANDATEMENT - Objet de la dépense - Pièces justificatives |                           |                       |                        |   |                |                |                        |   | Somme<br>mandatée<br>en devise<br>CFP<br>(11) | CONTRE VALEUR<br>en monnaie locale (F CFP) |                            |                      | Retenues et Oppositions              |                  | TOTAL<br>PAR<br>CHAPITRE<br>(17) |
|---|--|---|---------------------------|-----------------------|------------------------|---|----------------|----------------|------------------------|---|---|--|----------------------------|----------------------|--------------------------------------|------------------|----------------------------------|
|   |  | Année<br>d'orig.<br>(3)   | Date<br>d'émission<br>(4) | N° du<br>bord.<br>(5) | N° du<br>mandat<br>(6) | N° chèque<br>ou de l'ordre<br>de paiement (7) | IMPUTATION     |                |                        | Montant HT et<br>TVA non<br>déductible (12) |   | Montant TVA<br>déductible (13)             | Montant TTC<br>(14)        | Code<br>RET.<br>(15) | Montant<br>EN MONNAIE<br>LOCALE (16) |                  |                                  |
|   |  |   |                           |                       |                        |   | Article<br>(8) | Paragr.<br>(9) | S-<br>Par/Prog<br>(10) |   |   |  |                            |                      |                                      |                  |                                  |
| CAISSE DE PREVOYANCE SOCIALE<br><br>BP 1<br>17489 SOCREDO<br>00031 73791800008 97 SOCREDO                               | 78 895   | 2016  | 24/12/15                  | 133                   | 145                    |   | 641            | 8411           |                        |   | 21 595<br>57 300<br>78 895                    |  | 21 595<br>57 300<br>78 895 |                      |                                      | 21 595<br>57 300 |                                  |
| DERNIER BORDEREAU DE MANDAT DE L'EXERCICE 2015  |  |   |                           |                       |                        |   |                |                |                        |   |   |  |                            |                      |                                      |                  |                                  |
| TOTAL   |  | 78 895  |                           |                       |                        | I - TOTAL du présent bordereau                |                |                |                        | 78 895                                      | 0   | 78 895                                     | DEVISE                     |                      |                                      |                  |                                  |
| Arrêté le présent bordereau-journal des mandats à la somme figurant.<br>colonne 14                                      |  |   |                           |                       |                        | II - A déduire<br>(mandatements non admis)    |                |                |                        |   |   |  |                            |                      |                                      |                  |                                  |
| <div>L'Ordonnateur</div> <div></div> |  |   |                           |                       |                        | III - CUMUL bordereaux précédents             |                |                |                        | 2 154 268 215                               | 0   | 2 154 268 215                              |                            |                      |                                      |                  |                                  |
|   |  |   |                           |                       |                        | IV - Montant général<br>des mandatemnts admis |                |                |                        | 2 154 365 110                               | 0   | 2 154 365 110                              |                            |                      |                                      |                  |                                  |

L'Ordonnateur



William VANIZETTE