


**ASSEMBLÉE  
DE LA  
POLYNÉSIE FRANÇAISE**

-----  
Commission de l'éducation,  
de l'enseignement supérieur,  
de la jeunesse et des sports  
-----

Papeete, le 14 JUIN 2013

N° 48-2013



**RAPPORT**

relatif à un projet de délibération portant approbation du compte financier de l'exercice 2011 du Centre de recherche et de documentation pédagogiques de la Polynésie française et affectation de son résultat,

présenté au nom de la commission de l'éducation, de l'enseignement supérieur, de la jeunesse et des sports,

par Mesdames les représentantes Gilda VAIHO-FAATOA et Nicole SANQUER

---

Monsieur le Président,  
Mesdames, Messieurs les représentants,

Par lettre n° 5442/PR du 9 octobre 2012, le Président de la Polynésie française a transmis aux fins d'examen par l'assemblée de la Polynésie française, un projet de délibération portant approbation du compte financier de l'exercice 2011 du Centre de recherche et de documentation pédagogiques de la Polynésie française (CRDP) et affectation de son résultat.

Établissement public à caractère administratif, le CRDP intervient dans les domaines suivants :

- la documentation multimédia ;
- l'élaboration, l'édition et la vente de documents pédagogiques quels qu'en soient les supports ;
- l'animation pédagogique, la formation initiale et continue des personnels relevant de l'éducation ;
- la recherche pédagogique ;
- le conseil en matière d'équipement des établissements.

Ainsi, le CRDP :

- apporte son concours pour l'animation pédagogique organisée par les différents corps d'inspection et la formation initiale et continue des enseignants ;
- rassemble et met à disposition des enseignants et non-enseignants, une documentation multimédia à caractère administratif, pédagogique, économique et culturel ;
- favorise l'ouverture des écoles sur le monde en s'inscrivant comme lieu de rencontre avec des partenaires extérieurs au système éducatif et en assurant les liaisons avec ces derniers.

Enfin, le CRDP est en mesure d'établir des partenariats avec des personnes physiques ou privées et notamment le Centre national de documentation pédagogique (CNDP) et l'Institut national de recherche pédagogique (INRP).

## 1 – MOYENS HUMAINS DU CRDP

Au 31 décembre 2011, l'établissement compte 22 agents (contre 28 en 2009 et 26 en 2010). 16 sont issus des corps enseignants (4 conseillers pédagogiques et 12 professeurs des écoles) et 6 sont des personnels administratifs ou techniciens.

À titre indicatif, l'estimation du coût annuel des personnels du CRDP est la suivante :

	Agents Pays (6) (sur budget CRDP)	Agents État (20)	TOTAL
Dépense mensuelle	3 096 995 F CFP	11 981 348 F CFP	15 078 343 F CFP
Dépense annuelle	37 163 940 F CFP	143 776 176 F CFP	180 940 116 F CFP

Ces chiffres sont toutefois à minorer avec le départ de 4 employés de l'État à partir de la rentrée scolaire d'août 2011, ce qui a généré une économie de près de 10 000 000 F CFP.

## 2 – BILAN SYNTHÉTIQUE DE L'ACTIVITÉ DU CRDP EN 2011

Le bilan d'activité de l'établissement pour l'année 2011 montre l'avancée de ses travaux par objectif.

### ➤ Au niveau de la production des outils pédagogiques :

Le CRDP met en œuvre 3 types de production : imprimée, audiovisuelle et multimédia.

Pour ce qui concerne sa production imprimée, le CRDP a augmenté ses ressources de 7 nouveaux ouvrages (soit 7 050 articles) et réimprimé 4 productions (soit 660 articles).

Dans le domaine de l'audiovisuel, en plus des reportages de Top classe, 8 productions ont été réalisées, liées en majorité à la couverture des diverses manifestations 2011 en rapport avec les priorités institutionnelles (séminaire, art oratoire, expérimentation ECOLPOM...).

Quant aux programmes Top classe, on note que :

- Au titre de la constitution du patrimoine audiovisuel scolaire, la saison 1 a été transférée sur DVD. 3 258 DVD ont été distribués gracieusement, à partir de juin 2011, aux écoles, circonscriptions pédagogiques, collèges et lycées de Polynésie française.
- En préparation du passage à la TNT, la saison 2 a fait l'objet d'une rediffusion avec un nouvel habillage HD suite à la nouvelle norme télévisuelle. Ce sont ainsi 48 PAD qui ont été réalisés et diffusés de janvier à juin 2011, soit 119 reportages (50 % en langue française et 50 % en langues polynésiennes).
- La saison 3 a été lancée le 14 novembre 2011, comprenant 108 PAD dont 5 adaptés linguistiquement en LSF (Langue des Signes Française). Au 31 décembre 2011, elle a été livrée et diffusée à hauteur de 22 %.

Par ailleurs, dans le cadre de la convention de partenariat signée en 2009 entre le CRDP de Polynésie française et celui de Poitou-Charentes, 163 malettes « Lesite.tv » (ensemble de programmes audiovisuels pour le premier degré) ont été réceptionnées et distribuées aux 143 écoles abonnées et 15 circonscriptions pédagogiques, le reliquat étant conservé au CRDP pour des actions de formation ou remplacement de matériel défectueux.

Le projet « Émissions d'information et de formation sur les orientations scolaires en Polynésie française » a quant à lui été reconduit en 2011 et enrichi de 6 reportages portant sur des formations sélectionnées parmi cinq lycées professionnels de la Polynésie française, en coordination étroite avec le CIO et la DES. Le CRDP propose ainsi une nouvelle collection « La Voie Professionnelle en Polynésie française » comptabilisant 11 reportages réalisés sur trois ans, soit une collection de 39 minutes au bénéfice du second degré.

S'agissant du multimédia, en plus de la mise à jour du site web, le programme d'activités 2011 du CRDP affichait 4 projets sur cédéroms interactifs, dont 1 a été réalisé en 2011.

➤ **Au niveau de la diffusion, de la promotion et de la vente :**

En 2011, la politique de diffusion et promotion des produits du CRDP et du SCEREN a été rendue plus difficile du fait de la mobilisation des journées de concertation pédagogique par les équipes de circonscriptions, mais surtout suite à la réduction et au changement du personnel affecté à la librairie pédagogique du CRDP.

Il faut donc relever une nouvelle diminution des recettes dans ce domaine, lesquelles passent de 15 357 528 F CFP en 2009 à 11 024 763 F CFP en 2010 et 9 455 676 F CFP en 2011.

➤ **Au niveau de l'animation pédagogique :**

Alors qu'en 2010, il était constaté une baisse de la participation des écoles et établissements aux animations pédagogiques dispensées par le CRDP au bénéfice des élèves du premier et du second degrés, l'année 2011 voit un regain de participation, lié notamment à une diversification des animations proposées ainsi qu'à une meilleure médiatisation et organisation.

Ainsi, en plus du concours « *Vive l'écrit* », le CRDP a lancé deux nouveaux concours : « *Arts visuels* » et « *Concours national du journal scolaire* ».

Par ailleurs, l'édition 2011 de la « *Semaine de la Presse et des Médias à l'École* » a enregistré un fort taux de participation avec 101 établissements scolaires inscrits (contre 54 en 2010), soit 15 509 élèves. On note une remarquable participation du primaire, soit 58 établissements, des archipels éloignés plus particulièrement.

➤ **Au niveau du développement des liens avec le réseau SCEREN :**

Grâce aux liens privilégiés avec le réseau SCEREN, le CRDP continue à bénéficier de prestations intéressantes en termes de remises, allant parfois jusqu'à 40 %.

En outre, le CRDP de Polynésie française a été partie prenante dans le projet « *2011, année des Outremer* ». C'est ainsi qu'un produit de son catalogue<sup>1</sup> a été retenu et a fait l'objet d'une expédition d'un stock entièrement pris en charge par le réseau SCEREN. Même modeste, cette insertion dans le catalogue ultramarin du réseau SCEREN constitue une première que l'établissement souhaite entretenir.

➤ **Au niveau de la recherche et de la formation des enseignants :**

Le CRDP a poursuivi les principaux projets de réalisation de manuels d'enseignement en histoire, géographie et langues et culture polynésiennes.

Par ailleurs, l'établissement a participé à 22 actions de formation initiale et continue dans les premier et second degrés, qui ont concerné environ 362 enseignants et directeurs d'école.

➤ **Au niveau du développement du centre documentaire :**

Durant l'année 2011, le CRDP a enrichi son centre documentaire de 1 071 ouvrages dont 497 livres, 289 revues, 166 brochures et 119 autres supports (CD, DVD...). Le centre enregistre 4 971 prêts d'ouvrages (contre 4 689 en 2010).

L'établissement s'est également abonné à « *Mémofiches 2011* », ce qui a permis l'importation de 7 000 notices correspondant à 24 revues.

➤ **Au niveau de la création de centres locaux de documentation (CLD) :**

En septembre 2011, l'inspecteur de l'Éducation nationale des Marquises a fait une relance pour l'implantation d'un CLD aux Marquises, projet qui avait déjà été validé par le conseil d'administration du CRDP en 2007.

---

<sup>1</sup> Bulletin de l'association des Historiens géographes de PF n° 2 et 3 : Marquises, Réf. 04010002

L'étude menée sur place en 2011 montre que toutes les conditions pour une telle implantation ne sont pas encore remplies. Seul l'aspect relatif aux ressources matérielles a été traité avec l'administrateur des Marquises, d'autres conditions restant encore à instruire en matière de ressources humaines ou de participation du CRDP.

### 3 – EXAMEN DU COMPTE FINANCIER POUR 2011

#### 3.1 Les grandes masses

À la clôture de l'exercice 2011, le compte financier du CRDP se présente comme suit :

2011	SECTION FONCTIONNEMENT	SECTION INVESTISSEMENT	TOTAL
RECETTES	57 651 813	68 227 223	125 879 036
DÉPENSES	74 209 157	25 688 503	99 897 660
RÉSULTATS	- 16 557 344	42 538 720	25 981 376

#### 3.2 La section de fonctionnement

*Les recettes de fonctionnement* de l'établissement s'élèvent à 57 651 813 F CFP en 2011 contre 68 567 284 F CFP en 2010.

Déjà minorée en début d'exercice 2011 par des prélèvements à hauteur de 5 852 879 F CFP réalisés par la Paierie de la Polynésie française pour le reversement des salaires de 2010 des personnels ANFA, le CRDP a vu, en fin d'année 2011, sa subvention de fonctionnement réduite de 5 067 514 F CFP à l'occasion de l'adoption du collectif n° 4 du Pays. C'est ainsi que par rapport à une prévision de subvention de 58 824 415 F CFP, l'établissement a finalement perçu 47 904 022 F CFP.

De même, les prévisions de recettes propres, d'un montant de 13 millions F CFP, ne sont pas atteintes. Les produits tirés des ventes et prestations s'établissent à 9 455 676 F CFP (11 024 763 F CFP en 2010).

Cette baisse des recettes est liée à plusieurs facteurs tels que l'insuffisance de « nouveautés CRDP » (quelques nouveautés disponibles uniquement en fin d'exercice), les budgets resserrés des écoles compte tenu du contexte économique et la baisse d'effectifs du CRDP qui a entraîné une réorganisation et une moins grande disponibilité de la cellule librairie pour des déplacements liés à la promotion et la vente et ce, malgré une mobilisation de tout le personnel.

On notera qu'en 2011, l'établissement a également perçu un reliquat de financement de l'EPAP d'un montant de 254 000 F CFP.

*S'agissant des dépenses de fonctionnement*, le CRDP a, cette année encore, préféré faire preuve de prudence face à l'incertitude liée au versement de sa subvention du dernier trimestre ainsi qu'à la diminution de ses ressources propres.

Ainsi, alors que les prévisions de dépenses étaient estimées à 101 023 429 F CFP, le compte financier enregistre des dépenses à hauteur de 74 209 157 F CFP en 2011, soit un taux de réalisation de 73 % par rapport aux prévisions budgétaires.

Le CRDP s'est notamment résolu à reporter sur l'exercice 2012 certaines « grosses » dépenses telles que les impressions d'albums (2 000 000 F CFP), les déplacements avec indemnités (1 000 000 F CFP), l'achat de petits matériels informatiques (2 500 000 F CFP)...

Les dépenses du CRDP évoluent comme suit :

	2010	2011	Variation
60.- Achats	8 049 440	6 234 762	- 1 814 678
61.- Services extérieurs	3 171 779	3 025 591	- 146 188
62.- Autres services extérieurs	26 882 868	30 161 299	+ 3 278 431
63.- Impôts et taxes	88 000	88 000	0
64.- Charges de personnel	2 163 818	11 118 526	+ 8 954 708
65.- Autres charges	79 500	122 943	+ 43 443
67.- Charges exceptionnelles	20 300	8 880 910	+ 8 860 610
68.- Dotations aux amortissements	11 016 772	14 577 126	+ 3 560 354
<b>TOTAL Dépenses de fonctionnement</b>	<b>51 472 477</b>	<b>74 209 157</b>	<b>+ 22 736 680</b>

Cette augmentation des dépenses de près de 44 % est liée principalement à la prise en charge, pour la première fois, des salaires de 2 personnels de la fonction publique de la Polynésie française (8 880 910 F CFP) et aussi au reversement au Pays de la rémunération des 4 agents ANFA mis à disposition par la Direction de l'enseignement primaire (20 732 537 F CFP). En concertation avec le CDE et la Paierie, il a en effet été décidé en 2011 que ce reversement devait s'imputer directement sur le budget du CRDP.

### **3.3 La section d'investissement**

*Les recettes d'investissement* s'élèvent à 68 227 223 F CFP en 2011 (dont 14,6 millions F CFP correspondant à des écritures d'ordre liées aux amortissements des immobilisations).

Le CRDP a perçu en 2011 un reliquat de 10 907 879 F CFP au titre de la subvention pour la saison 2 de Top classe.

Par ailleurs, il a reçu tardivement, en fin décembre 2011 :

- 50 % de la subvention de 60 000 000 F CFP accordée par le Pays pour la réalisation de la saison 3 de Top classe (soit 30 000 000 F CFP) ;
- 50 % de la subvention de 14 950 000 F CFP octroyée par le Pays pour la réactualisation des manuels scolaires d'histoire et de géographie pour le cycle 3 et la création de manuels scolaires pour l'enseignement des langues et culture polynésiennes au CM2 et en 6<sup>e</sup> (soit 7 475 000 F CFP).

*Les dépenses d'investissement* s'établissent quant à elles à 25 688 503 F CFP en 2011 (contre 40 864 581 F CFP en 2010).

Elles ont permis principalement :

- la réalisation et la production de la saison 3 de Top classe, essentiellement la fabrication de reportages dans le cadre du marché public (plus de 15 millions F CFP), les déplacements des agents du CRDP, diverses conventions... (21 133 347 F CFP) ;
- les travaux de conception des manuels scolaires, notamment sous forme de conventions passées avec des prestataires ou des enseignants des premier et second degrés (2 255 459 F CFP) ;
- le renouvellement d'une petite partie du parc informatique (1 144 227 F CFP) ;
- le reversement d'une partie de subvention accordée pour la mise aux normes et non utilisée en totalité (1 155 470 F CFP).

### **3.4 La trésorerie**

Au 31 décembre 2011, la trésorerie disponible de l'établissement s'élève à 83 787 059 F CFP (contre 40 736 635 F CFP en fin 2010).

La dette fournisseurs s'établit à 27 831 781 F CFP (8 052 331 F CFP en 2010) et les restes à recouvrer à 923 715 F CFP (contre 1 252 914 F CFP en 2010).

#### 4 – AFFECTATION DES RÉSULTATS

À l'issue de l'exercice 2011, la section de fonctionnement affiche un déficit de 16 557 344 F CFP.

La section d'investissement enregistre quant à elle un excédent de 42 538 720 F CFP qui s'explique par le versement en décembre 2011 de 50 % des subventions destinées à Top classe et aux manuels scolaires.

Le compte financier du CRDP présente donc un résultat global excédentaire de 25 981 376 F CFP. Après affectation de ce résultat, le fonds de roulement de l'établissement passe de 35 709 121 F CFP en début d'exercice à 61 690 497 F CFP au 31 décembre 2011, représentant 377 jours de fonctionnement.

\* \* \* \* \*

Après avoir pris acte des résultats de ce compte financier, les rapporteurs invitent leurs collègues de l'assemblée de la Polynésie française, au nom de la commission de l'éducation, de l'enseignement supérieur, de la jeunesse et des sports, à adopter le projet de délibération ci-joint.

LES RAPPORTEURS

Gilda VAIHO-FAATOA

Nicole SANQUER

**ASSEMBLÉE  
DE LA  
POLYNÉSIE FRANÇAISE**

-----  
NOR : RDP1201386DL

**DÉLIBÉRATION N° 2013-56/APF**

**DU 12 JUILLET 2013**

---

portant approbation du compte financier de l'exercice 2011 du Centre de recherche et de documentation pédagogiques de la Polynésie française et affectation de son résultat

---

**L'ASSEMBLÉE DE LA POLYNÉSIE FRANÇAISE**

Vu la loi organique n° 2004-192 du 27 février 2004 modifiée portant statut d'autonomie de la Polynésie française, ensemble la loi n° 2004-193 du 27 février 2004 modifiée complétant le statut d'autonomie de la Polynésie française ;

Vu la délibération n° 95-205 AT du 23 novembre 1995 modifiée portant adoption de la réglementation budgétaire, comptable et financière de la Polynésie française et de ses établissements publics ;

Vu la délibération n° 83-120 du 28 juillet 1983 modifiée portant création du Centre de recherche et de documentation pédagogiques de la Polynésie française ;

Vu l'arrêté n° 1688 CG du 7 décembre 1983 modifié relatif à l'organisation, au fonctionnement, aux règles financières, budgétaires et comptables du Centre de recherche et de documentation pédagogiques de la Polynésie française ;

Vu l'arrêté n° 1522 CM du 9 octobre 2012 soumettant un projet de délibération à l'assemblée de la Polynésie française ;

Vu la lettre n° 2821/2013/APF/SG du 2 juillet 2013 portant convocation en séance des représentants à l'assemblée de la Polynésie française ;

Vu le rapport n° 48-2013 du 14 juin 2013 de la commission de l'éducation, de l'enseignement supérieur, de la jeunesse et des sports ;

Dans sa séance du 12 juillet 2013 ;

**ADOPTE :**

**Article 1<sup>er</sup>.**- Le montant définitif des recettes du compte financier du Centre de recherche et de documentation pédagogiques pour l'exercice 2011 est arrêté à la somme de CENT VINGT CINQ MILLIONS HUIT CENT SOIXANTE DIX NEUF MILLE TRENTE SIX FRANCS CFP (125 879 036 F CFP) se décomposant comme suit :

– Section I de fonctionnement .....	57 651 813 F CFP
– Section II d'investissement .....	68 227 223 F CFP
<b>TOTAL .....</b>	<b>125 879 036 F CFP</b>

**Article 2.-** Le montant définitif des dépenses du compte financier du Centre de recherche et de documentation pédagogiques pour l'exercice 2011 est arrêté à la somme de QUATRE VINGT DIX NEUF MILLIONS HUIT CENT QUATRE VINGT DIX SEPT MILLE SIX CENT SOIXANTE FRANCS CFP (99 897 660 F CFP) se décomposant comme suit :

– Section I de fonctionnement .....	74 209 157 F CFP
– Section II d'investissement .....	25 688 503 F CFP
<b>TOTAL .....</b>	<b>99 897 660 F CFP</b>

**Article 3.-** Le compte financier pour l'exercice 2011 du Centre de recherche et de documentation pédagogiques de la Polynésie française, annexé à la présente délibération, est définitivement fixé ainsi qu'il suit :

	<b>Section I FONCTIONNEMENT</b>	<b>Section II OPÉRATIONS EN CAPITAL</b>	<b>TOTAL</b>
RECETTES (en F CFP)	57 651 813	68 227 223	125 879 036
DÉPENSES (en F CFP)	74 209 157	25 688 503	99 897 660
<b>RÉSULTAT</b>	<b>- 16 557 344</b>	<b>42 538 720</b>	<b>25 981 376</b>


**Article 4.-** Le résultat d'exploitation de l'exercice 2011 du Centre de recherche et de documentation pédagogiques de la Polynésie française, soit un déficit de 16 557 344 F CFP, est affecté au compte :

– 110 : Report à nouveau (solde créditeur) ..... 16 557 344 F CFP

**Article 5.-** Au 31 décembre de l'exercice 2011, le fonds de roulement du Centre de recherche et de documentation pédagogiques de la Polynésie française est de SOIXANTE ET UN MILLIONS SIX CENT QUATRE VINGT DIX MILLE QUATRE CENT QUATRE VINGT DIX SEPT FRANCS CFP (61 690 497 F CFP).

**Article 6.-** Le Président de la Polynésie française est chargé de l'exécution de la présente délibération qui sera publiée au *Journal officiel* de la Polynésie française.

La secrétaire,

  
Lois SALMON-AMARU

Le président,

  
Edouard FRITCH



**CENTRE DE RECHERCHE ET DE DOCUMENTATION  
PEDAGOGIQUES DE LA POLYNESIE FRANCAISE**

**COMPTE FINANCIER  
DE L'EXERCICE 2011**

**Présenté par**

**Monsieur Michel RUIZ du 1er janvier 2011 au 31 décembre 2011**

Organisme : 108 CENTRE DE RECHERCHE ET DE DOCUMENTATION DE LA P.F.

Exercice : 2011

Ucg : B08 Budget principal

## ETAT DE CONSOMMATION ET DE REALISATION

## DEPENSES

Compte	Programme	Libellé	Crédits ouverts	Mandats ou OR émis	Mandats ou OR annulés	Crédits disponibles	% Cred. Cotis.
131		SUBVENTION EQUIPEMEN	1 155 470	1 155 470			100,00
		<i>Sous-total</i>	<i>1 155 470</i>	<i>1 155 470</i>		0	100,00
139		SUB. INV. INSCR...	7 761 000			7 761 000	
		<i>Sous-total</i>	<i>7 761 000</i>			<i>7 761 000</i>	00,00
205		CONCESSIONS DROITS	700 000			700 000	
		<i>Sous-total</i>	<i>700 000</i>			<i>700 000</i>	00,00
213		CONSTRUCTIONS					
		<i>Sous-total</i>	<i>0</i>			<i>0</i>	00,00
215	2006/EPAP	INST. TECHN. MAT. OU					
215		INST. TECHN. MAT. OU	1 000 000			1 000 000	
		<i>Sous-total</i>	<i>1 000 000</i>			<i>1 000 000</i>	00,00
218		AUT. IMMOB: CORPOR	2 000 000	1 144 227		855 773	57,21
		<i>Sous-total</i>	<i>2 000 000</i>	<i>1 144 227</i>		<i>855 773</i>	<i>57,21</i>
231		IMMOB. EN COURS	25 450 000	2 255 459		23 194 541	08,86
		<i>Sous-total</i>	<i>25 450 000</i>	<i>2 255 459</i>		<i>23 194 541</i>	<i>08,86</i>
232		IMMOBILISATIONS INCO	76 964 982	21 133 347		55 831 635	27,46
		<i>Sous-total</i>	<i>76 964 982</i>	<i>21 133 347</i>		<i>55 831 635</i>	<i>27,46</i>
<i>Total Investissement</i>			<i>115 031 452</i>	<i>25 688 503</i>		<i>89 342 949</i>	<i>22,33</i>

Organisme : 108 CENTRE DE RECHERCHE ET DE DOCUMENTATION DE LA P.F.

## ETAT DE CONSOMMATION ET DE REALISATION

Exercice : 2011

Ucg : B08 Budget principal

## DEPENSES

Compte	Programme	Libellé	Crédits ouverts	Mandats ou OR émis	Mandats ou OR annulés	Crédits disponibles	% Cred. Cons.
606		ACHATS APPRO. NON ST	7 540 000	5 263 961		2 276 039	69,81
		<i>Sous-total</i>	<i>7 540 000</i>	<i>5 263 961</i>		<i>2 276 039</i>	<i>69,81</i>
607		ACHATS DE MARCHANDIS	3 500 000	970 801		2 529 199	27,74
		<i>Sous-total</i>	<i>3 500 000</i>	<i>970 801</i>		<i>2 529 199</i>	<i>27,74</i>
613		LOCATIONS	600 000	384 749		215 251	64,12
		<i>Sous-total</i>	<i>600 000</i>	<i>384 749</i>		<i>215 251</i>	<i>64,12</i>
615		TRAV. ENTR. ET REPAR	1 530 000	956 679		573 321	62,53
		<i>Sous-total</i>	<i>1 530 000</i>	<i>956 679</i>		<i>573 321</i>	<i>62,53</i>
616		PRIMES ASSURANCES	1 450 000	1 335 901		114 099	92,13
		<i>Sous-total</i>	<i>1 450 000</i>	<i>1 335 901</i>		<i>114 099</i>	<i>92,13</i>
618		DIVERS	750 000	348 262		401 738	46,43
		<i>Sous-total</i>	<i>750 000</i>	<i>348 262</i>		<i>401 738</i>	<i>46,43</i>
622		REMUNERATIONS INTERM	1 000 000	114 112		885 888	11,41
		<i>Sous-total</i>	<i>1 000 000</i>	<i>114 112</i>		<i>885 888</i>	<i>11,41</i>
623		PUBLICITE INFOR PUBL	8 140 000	6 213 339		1 926 661	76,33
		<i>Sous-total</i>	<i>8 140 000</i>	<i>6 213 339</i>		<i>1 926 661</i>	<i>76,33</i>
624	2008/EPAP	TRANS. BIENS. COLL.					
624		TRANS. BIENS. COLL.	1 000 000	477 875		522 125	
		<i>Sous-total</i>	<i>1 000 000</i>	<i>477 875</i>		<i>522 125</i>	<i>47,79</i>
625	2006/EPAP	DEPLACEMENTS MISS					
625	2008/EPAP	DEPLACEMENTS MISS					
625		DEPLACEMENTS MISS	670 000	98 479		571 521	
		<i>Sous-total</i>	<i>670 000</i>	<i>98 479</i>		<i>571 521</i>	<i>14,70</i>
626		FRAIS POSTAUX ET TEL	1 900 000	1 127 706		772 294	59,35
		<i>Sous-total</i>	<i>1 900 000</i>	<i>1 127 706</i>		<i>772 294</i>	<i>59,35</i>

Organisme : 108 CENTRE DE RECHERCHE ET DE DOCUMENTATION DE LA P.F.

## ETAT DE CONSOMMATION ET DE REALISATION

Exercice : 2011

Ucg : B08 Budget principal

## DEPENSES

Compte	Programme	Libellé	Crédits ouverts	Mandats ou OR émis	Mandats ou OR annulés	Crédits disponibles	% Cred. Cons.
627		SERVICES BANCAIRES E	200 000			200 000	
		<i>Sous-total</i>	200 000			200 000	00,00
628	2006/EPAP	CHARGES EXTERNES DIV					
628	2008/EPAP	CHARGES EXTERNES DIV	33 750			33 750	
628		CHARGES EXTERNES DIV	27 307 000	22 129 788		5 177 212	
628	2007/EPAP	CHARGES EXTERNES DIV					
		<i>Sous-total</i>	27 340 750	22 129 788		5 210 962	80,94
635		AUT. IMPOTS TAXES ..	100 000			100 000	
		<i>Sous-total</i>	100 000			100 000	00,00
637		AUTRES IMPOTS ET TAX	100 000	88 000		12 000	88,00
		<i>Sous-total</i>	100 000	88 000		12 000	88,00
641		REMUNERATION PERSONN	10 300 000	8 796 263		1 503 737	85,40
		<i>Sous-total</i>	10 300 000	8 796 263		1 503 737	85,40
645		CHARGES SOCIALES CPS	2 600 000	2 322 263		277 737	89,32
		<i>Sous-total</i>	2 600 000	2 322 263		277 737	89,32
651	2008/EPAP	REDEVANCES BREVETS					
651		REDEVANCES BREVETS	300 000	122 943		177 057	
		<i>Sous-total</i>	300 000	122 943		177 057	40,98
666		PERTES DE CHANGE	30 000			30 000	
		<i>Sous-total</i>	30 000			30 000	00,00
671		CHARGES EXCEPT.	17 392 679	8 860 910		8 511 769	51,06
		<i>Sous-total</i>	17 392 679	8 860 910		8 511 769	51,06
681		DOTATIONS AUX AMORTI	14 580 000	14 577 126		2 874	99,98
		<i>Sous-total</i>	14 580 000	14 577 126		2 874	99,98
<b>Total Fonctionnement</b>			101 023 429	74 209 157		26 814 272	73,46

Païerie de Polynésie Française

ETAT : A

Organisme : 108 CENTRE DE RECHERCHE ET DE DOCUMENTATION DE LA P.F.

ETAT DE CONSOMMATION ET DE REALISATION

Exercice : 2011

Ucg : B08 Budget principal

DEPENSES

Compte	Programme	Libellé	Crédits ouverts	Mandats ou OR émis	Mandats ou OR annulés	Crédits disponibles	% Cred. Cons.
TOTAL			216 054 881	99 897 660		116 157 221	46,24

Organisme : 108 CENTRE DE RECHERCHE ET DE DOCUMENTATION DE LA P.F.

## ETAT DE CONSOMMATION ET DE REALISATION

Exercice : 2011

Ucg : B08 Budget principal

## RECETTES

Compte	Programme	Libellé	Prévisions	Mandats ou OR émis	Mandats ou OR annulés	Différence sur prévisions	% Cred. Cons.
131		SUBVENTION EQUIPEMEN	105 217 218	53 650 097		51 567 121	50,99
		<i>Sous-total</i>	<i>105 217 218</i>	<i>53 650 097</i>		<i>51 567 121</i>	<i>50,99</i>
280		AMORT. IMMOB. INCORP	4 700 000	4 721 398		- 21 398	100,46
		<i>Sous-total</i>	<i>4 700 000</i>	<i>4 721 398</i>		<i>- 21 398</i>	<i>100,46</i>
281		AMORT. IMMOB. CORPOR	9 880 000	9 855 728		24 272	99,75
		<i>Sous-total</i>	<i>9 880 000</i>	<i>9 855 728</i>		<i>24 272</i>	<i>99,75</i>
<i>Total Investissement</i>			<i>119 797 218</i>	<i>68 227 223</i>		<i>51 569 995</i>	<i>56,95</i>

Organisme : 108 CENTRE DE RECHERCHE ET DE DOCUMENTATION DE LA P.F.

## ETAT DE CONSOMMATION ET DE REALISATION

Exercice : 2011

Ucg : B08 Budget principal

## RECETTES

Compte	Programme	Libellé	Prévisions	Mandats ou OR émis	Mandats ou OR annulés	Différence sur prévisions	% Cred. Cons.
701		VENTES PROD. FINIS	9 000 000	6 619 736		2 380 264	73,55
		<i>Sous-total</i>	9 000 000	6 619 736		2 380 264	73,55
706		PRESTATIONS SERVICES	500 000	956 521		- 456 521	191,30
		<i>Sous-total</i>	500 000	956 521		- 456 521	191,30
707		VENTES MARCHANDISES	2 500 000	1 829 735		670 265	73,19
		<i>Sous-total</i>	2 500 000	1 829 735		670 265	73,19
708		PROD. ACTIV. ANNEXES	1 000 000	82 214	- 32 530	950 316	04,97
		<i>Sous-total</i>	1 000 000	82 214	- 32 530	950 316	08,22
724		IMMOBILISATIONS INCO					
		<i>Sous-total</i>	0			0	00,00
741		SUBV. EXPLOIT. ETAT					
		<i>Sous-total</i>	0			0	00,00
744		SUBV. EXPLOIT. P.F	58 824 415	47 904 022		10 920 393	81,44
		<i>Sous-total</i>	58 824 415	47 904 022		10 920 393	81,44
748		AUTRES SUBV. EXPLOIT	254 000	254 000			100,00
		<i>Sous-total</i>	254 000	254 000		0	100,00
766		GAINS AU CHANGE		111		- 111	
		<i>Sous-total</i>	0	111		- 111	00,00
771		PRODUITS EXCEP. OPER		38 194	- 190	- 38 004	
		<i>Sous-total</i>	0	38 194	- 190	- 38 004	00,00
777		QUOTE-PART SUB INVES	7 761 000			7 761 000	
		<i>Sous-total</i>	7 761 000			7 761 000	00,00
<i>Total Fonctionnement</i>			79 839 415	57 684 533	- 32 720	22 187 602	72,25
<b>TOTAL</b>			199 636 633	125 911 756	- 32 720	73 757 597	63,07

Organisme : 108 CENTRE DE RECHERCHE ET DE DOCUMENTATION DE LA P.F.

Exercice : 2011

Ucg : B08 Budget principal

## SYNTHESE ETAT DE CONSOMMATION ET DE REALISATION

## DEPENSES

Compte	Crédits ouverts	Mandats ou OR émis	Mandats ou OR annulés	Crédits disponibles
13	8 916 470	1 155 470		7 761 000
20	700 000			700 000
21	3 000 000	1 144 227		1 855 773
23	102 414 982	23 388 806		79 026 176
<b>Total Investissement</b>	<b>115 031 452</b>	<b>25 688 503</b>		<b>89 342 949</b>
60	11 040 000	6 234 762		4 805 238
61	4 330 000	3 025 591		1 304 409
62	40 250 750	30 161 299		10 089 451
63	200 000	88 000		112 000
64	12 900 000	11 118 526		1 781 474
65	300 000	122 943		177 057
66	30 000			30 000
67	17 392 679	8 880 910		8 511 769
68	14 580 000	14 577 126		2 874
<b>Total Fonctionnement</b>	<b>101 023 429</b>	<b>74 209 157</b>		<b>26 814 272</b>
<b>TOTAL</b>	<b>216 054 881</b>	<b>99 897 660</b>		<b>116 157 221</b>



Organisme : 108 CENTRE DE RECHERCHE ET DE DOCUMENTATION DE LA P.F.

## SYNTHESE ETAT DE CONSOMMATION ET DE REALISATION

Exercice : 2011

Ucg : B08 Budget principal

## RECETTES

Compte	Prévisions	Mandats ou OR émis	Mandats ou OR annulés	Différence sur prévisions
13	105 217 218	53 650 097		51 567 121
28	14 580 000	14 577 126		2 874
<b>Total Investissement</b>	<b>119 797 218</b>	<b>68 227 223</b>		<b>51 569 995</b>
70	13 000 000	9 488 206	- 32 530	3 544 324
72	0			0
74	59 078 415	48 158 022		10 920 393
76	0	111		- 111
77	7 761 000	38 194	- 190	7 722 996
<b>Total Fonctionnement</b>	<b>79 839 415</b>	<b>57 684 533</b>	<b>- 32 720</b>	<b>22 187 602</b>
<b>TOTAL</b>	<b>199 636 633</b>	<b>125 911 756</b>	<b>- 32 720</b>	<b>73 757 597</b>

# RESULTATS BUDGETAIRES DE L'EXERCICE 2011

ETAT C

108 : CENTRE DE RECHERCHE ET DE DOCUMENTATION PEDAGOGIQUES DE LA POLYNESIE FRANCAISE

Le : 11-MAI-12 15:52:45

B08 : Budget principal

	SECTION D'INVESTISSEMENT	SECTION DE FONCTIONNEMENT	TOTAL DES SECTIONS
<b>R e c e t t e s</b>			
Prévisions budgétaires totales	119.797.218	79.839.415	199.636.633
Titres de recettes émis	68.227.223	57.684.533	125.911.756
Réductions de titres		32.720	32.720
<b>Recettes nettes</b>	68.227.223	57.651.813	125.879.036
<b>D é p e n s e s</b>			
Autorisations budgétaires totales	115.031.452	101.023.429	216.054.881
Mandats émis	25.688.503	74.209.157	99.897.660
Annulations de mandats			
<b>Dépenses nettes</b>	25.688.503	74.209.157	99.897.660
<b>RESULTAT DE L'EXERCICE</b>			
Excédent	42.538.720		25.981.376
Déficit		16.557.344	

# TABLEAU GENERAL DE L'EXERCICE 2011

ETAT D

108 : CENTRE DE RECHERCHE ET DE DOCUMENTATION DE LA POLYNESIE FRANCAISE

B24 : Budget Principal

1 - EXECUTION DU BUDGET DE L'EXERCICE						
Opérations de fonctionnement			Opérations d'investissement			
PRODUITS(classe 7)		57 651 813	Recettes d'investissement		68 227 223	
CHARGES(classe 6)		74 209 157	Dépenses d'investissement		25 688 503	
Résultat de l'exercice à reporter	Déficit	-16 557 344	Solde des opérations d'investissement	Excédent	42 538 720	
			Accroissement du fonds de roulement		25 981 376	
2 - SITUATION GENERALE						
		Réserves	Situation initiale	Résultats de l'exercice	Variation de socks- Provisions	Situation finale
Résultats de fonctionnement reportés	Excédentaires		50 911 615			34 354 271
	Déficitaires			-16 557 344		
Différence entre investissements et financements	Excédentaires			42 538 720		27 336 226
	Déficitaires		-15 202 494			
Situation globale			35 709 121	25 981 376		61 690 497

Augmentation du Fonds de Roulement : 25 981 376

Exercice 2011

Ucg B08

## BALANCE AU 31/12/11

Page 001 / 008

COMPTE	BALANCE D'ENTREE		OPERATIONS DE L'ANNEE						SOLDE	
			Opérations budgétaires		Opérations non budgétaires		Total de l'année			
	Débit	Crédit	Débit	Crédit	Débit	Crédit	Débit	Crédit	Débit	Crédit
1068		30.884.571			15.682.077		15.682.077	30.884.571		15.202.494
TOTAL 106		30.884.571			15.682.077		15.682.077	30.884.571		15.202.494
TOTAL 10		30.884.571			15.682.077		15.682.077	30.884.571		15.202.494
110		2.932.237				32.776.884		35.709.121		35.709.121
TOTAL 110		2.932.237				32.776.884		35.709.121		35.709.121
TOTAL 11		2.932.237				32.776.884		35.709.121		35.709.121
120		17.094.807			17.094.807		17.094.807	17.094.807		
TOTAL 120		17.094.807			17.094.807		17.094.807	17.094.807		
TOTAL 12		17.094.807			17.094.807		17.094.807	17.094.807		
131		9.900.000	1.155.470	48.382.879			1.155.470	58.282.879		57.127.409
1312		27.565.000		5.267.218				32.832.218		32.832.218
1314		15.917.222						15.917.222		15.917.222
1315		51.474.105						51.474.105		51.474.105
TOTAL 131		104.856.327	1.155.470	53.650.097			1.155.470	158.506.424		157.350.954
1382		7.089.579						7.089.579		7.089.579
TOTAL 138		7.089.579						7.089.579		7.089.579
139	51.267.463						51.267.463		51.267.463	
13915	3.067.891						3.067.891		3.067.891	
TOTAL 139	54.335.354						54.335.354		54.335.354	
TOTAL 13	54.335.354	111.945.906	1.155.470	53.650.097			55.490.824	165.596.003	54.335.354	164.440.533
TOTAL 1	54.335.354	162.857.521	1.155.470	53.650.097	32.776.884	32.776.884	88.267.708	249.284.502	54.335.354	215.352.148
205	3.389.035				22.648.609		25.037.644		26.037.644	
TOTAL 205	3.389.035				22.648.609		26.037.644		26.037.644	
TOTAL 20	3.389.035				22.648.609		26.037.644		26.037.644	

Exercice 2011

## BALANCE AU 31/12/11

Ucg B08

Page 002 / 008

COMPTE	BALANCE D'ENTREE		OPERATIONS DE L'ANNEE						SOLDE	
			Opérations budgétaires		Opérations non budgétaires		Total de l'année			
	Débit	Crédit	Débit	Crédit	Débit	Crédit	Débit	Crédit	Débit	Crédit
2135	61.656.905						61.656.905		61.656.905	
TOTAL 213	61.656.905						61.656.905		61.656.905	
2153	6.137.595						6.137.595		6.137.595	
2154	66.234.637						66.234.637		66.234.637	
TOTAL 215	72.372.232						72.372.232		72.372.232	
21818	14.872.132						14.872.132		14.872.132	
2182	5.090.310						5.090.310		5.090.310	
21831	2.118.080						2.118.080		2.118.080	
21832	47.004.177		1.144.227				48.148.404		48.148.404	
2184	11.187.112						11.187.112		11.187.112	
21888	3.740.845						3.740.845		3.740.845	
TOTAL 218	84.012.656		1.144.227				85.156.883		85.156.883	
TOTAL 21	218.041.793		1.144.227				219.186.020		219.186.020	
231			2.255.459				2.255.459		2.255.459	
TOTAL 231			2.255.459				2.255.459		2.255.459	
232	22.535.018		21.133.347		22.648.609		43.668.365	22.648.609	21.019.756	
TOTAL 232	22.535.018		21.133.347		22.648.609		43.668.365	22.648.609	21.019.756	
TOTAL 23	22.535.018		23.388.806		22.648.609		45.923.824	22.648.609	23.275.215	
2805		3.067.877		4.721.398				7.789.275		7.789.275
TOTAL 280		3.067.877		4.721.398				7.789.275		7.789.275
28135		29.033.581		2.529.756				31.563.337		31.563.337
28153		3.478.583		1.180.634				4.659.197		4.659.197
28154		62.007.708		1.816.879				63.824.587		63.824.587
281818		13.180.814		434.122				13.614.936		13.614.936
28182		5.090.310						5.090.310		5.090.310
281831		2.118.080						2.118.080		2.118.080

Exercice 2011

Ucg B08

## BALANCE AU 31/12/11

Page 003 / 008

COMPTE	BALANCE D'ENTREE		OPERATIONS DE L'ANNEE						SOLDE	
			Opérations budgétaires		Opérations non budgétaires		Total de l'année			
	Débit	Crédit	Débit	Crédit	Débit	Crédit	Débit	Crédit	Débit	Crédit
281832		40.901.189		3.248.626				44.149.815		44.149.815
28184		8.533.833		645.711				9.179.544		9.179.544
28188		3.740.845						3.740.845		3.740.845
TOTAL 281		168.084.923		9.855.728				177.940.651		177.940.651
TOTAL 28		171.152.800		14.577.126				185.729.926		185.729.926
TOTAL 2	243.965.846	171.152.800	24.533.033	14.577.126	22.648.609	22.648.609	291.147.488	208.378.535	268.498.879	185.729.926
4011		3.563.544			3.563.544		3.563.544	3.563.544		
4012					14.026.890	39.833.587	14.026.890	39.833.587		25.806.697
4041		4.488.787			4.488.787		4.488.787	4.488.787		
4042					22.272.964	24.298.048	22.272.964	24.298.048		2.025.084
TOTAL 40		8.052.331			44.352.185	64.131.635	44.352.185	72.183.966		27.831.781
411104	529						529		529	
411105	10.909						10.909		10.909	
411106	152.840						152.840		152.840	
411107	4.848						4.848		4.848	
411108	41.450					14.950	41.450	14.950	26.500	
411109	70.037						70.037		70.037	
411110	972.301					966.842	972.301	966.842	5.459	
4112					2.777.477	2.124.884	2.777.477	2.124.884	652.593	
TOTAL 41	1.252.914				2.777.477	3.106.676	4.030.391	3.106.676	923.715	
421					7.270.746	7.957.634	7.270.746	7.957.634		686.888
TOTAL 42					7.270.746	7.957.634	7.270.746	7.957.634		686.888

Exercice 2011

## BALANCE AU 31/12/11

Ucg B08

Page 004 / 008

COMPTE	BALANCE D'ENTREE		OPERATIONS DE L'ANNEE						SOLDE	
			Opérations budgétaires		Opérations non budgétaires		Total de l'année			
	Débit	Crédit	Débit	Crédit	Débit	Crédit	Débit	Crédit	Débit	Crédit
431		4.000			2.991.365	3.167.002	2.991.365	3.171.002		179.637
TOTAL 43		4.000			2.991.365	3.167.002	2.991.365	3.171.002		179.637
4411	2.565.000				53.650.097	53.650.097	56.215.097	53.650.097	2.565.000	
4417					47.904.022	43.167.467	47.904.022	43.167.467	4.736.555	
44562					614.776	614.776	614.776	614.776		
44566	266				333.858	264.941	334.124	264.941	69.183	
44567	2.605.446				766.126	536.994	3.371.572	536.994	2.834.578	
4457		7.011			492.986	485.975	492.986	492.986		
TOTAL 44	5.170.712	7.011			103.761.865	98.720.250	103.932.577	98.727.261	10.205.316	
4631	407.174					407.174	407.174	407.174		
4632					722	722	722	722		
4661		457.138			11.085.095	10.627.957	11.085.095	11.085.095		
4663					60.000	60.000	60.000	60.000		
4664		37.472			37.472		37.472	37.472		
4668		26.261			110.957	103.541	110.957	129.802	18.845	
46821		12.899.948						12.899.948		12.899.948
46822		2.969.209						2.969.209		2.969.209
46823		1.254.516			254.000		254.000	1.254.516		1.000.516
46841	11.320.755						11.320.755		11.320.755	
46843	2.500.000					1.499.484	2.500.000	1.499.484	1.000.516	
TOTAL 46	14.227.929	17.644.544			11.548.246	12.698.878	25.776.175	30.343.422	12.321.271	16.888.518
4713					66.822.022	66.822.022	66.822.022	66.822.022		
4715					10.594.880	10.594.880	10.594.880	10.594.880		
4718		722			376.821	376.139	376.821	376.861		40

Exercice 2011

Ucg B08

## BALANCE AU 31/12/11

Page 005 / 008

COMPTE	BALANCE D'ENTREE		OPERATIONS DE L'ANNEE						SOLDE	
			Opérations budgétaires		Opérations non budgétaires		Total de l'année			
	Débit	Crédit	Débit	Crédit	Débit	Crédit	Débit	Crédit	Débit	Crédit
4725					103.541	103.541	103.541	103.541		
4731		15.600			15.600		15.600	15.600		
477		111			111		111	111		
TOTAL 47		16.433			77.912.975	77.896.582	77.912.975	77.913.015		40
TOTAL 4	20.651.555	25.724.319			250.614.859	267.678.657	271.266.414	293.402.976	23.450.302	45.586.864
5117	5.250					5.250	5.250	5.250		
515	40.736.635				108.936.372	65.885.945	149.673.007	65.885.948	83.787.059	
543	40.000				103.541	103.541	143.541	103.541	40.000	
545					3.873.694	3.873.694	3.873.694	3.873.694		
581					14.577.126	14.577.126	14.577.126	14.577.126		
TOTAL 5	40.781.885				127.490.733	84.445.559	168.272.618	84.445.559	83.827.059	
606			5.290				5.290			
60611			3.185.563				3.185.563			
60612			126.950				126.950			
60617			81.361				81.361			
6063			1.105.251				1.105.251			



Exercice 2011

## BALANCE AU 31/12/11

Ucg B03

Page 006 / 008

COMPTE	BALANCE D'ENTREE		OPERATIONS DE L'ANNEE						SOLDE	
			Opérations budgétaires		Opérations non budgétaires		Total de l'année			
	Débit	Crédit	Débit	Crédit	Débit	Crédit	Débit	Crédit	Débit	Crédit
6064			759.546				759.546			
607			970.801				970.801			
TOTAL 60			6.234.762				6.234.762			
613			384.749				384.749			
6152			22.287				22.287			
6155			209.521				209.521			
6156			724.871				724.871			
616			1.335.901				1.335.901			
618			348.262				348.262			
TOTAL 61			3.025.591				3.025.591			
6224			114.112				114.112			
623			6.213.339				6.213.339			
624			477.875				477.875			
6251			12.554				12.554			
6257			85.925				85.925			
626			1.127.706				1.127.706			

## BALANCE AU 31/12/11

COMPTE	BALANCE D'ENTREE		OPERATIONS DE L'ANNEE						SOLDE	
			Opérations budgétaires		Opérations non budgétaires		Total de l'année			
	Débit	Crédit	Débit	Crédit	Débit	Crédit	Débit	Crédit	Débit	Crédit
628			22.129.788				22.129.788			
TOTAL 62			30.161.299				30.161.299			
637			88.000				88.000			
TOTAL 63			88.000				88.000			
6411			8.796.263				8.796.263			
645			179.120				179.120			
6451			2.143.143				2.143.143			
TOTAL 64			11.118.526				11.118.526			
651			122.943				122.943			
TOTAL 65			122.943				122.943			
671			8.876.910				8.876.910			
6712			4.000				4.000			
TOTAL 67			8.880.910				8.880.910			
681			14.577.126				14.577.126			
TOTAL 68			14.577.126				14.577.126			
TOTAL 6			74.209.157				74.209.157			
701				6.619.736				6.619.736		
706				956.521				956.521		

Exercice 2011

## BALANCE AU 31/12/11

Ucg B08

Page 008 / 008

COMPTE	BALANCE D'ENTREE		OPERATIONS DE L'ANNEE						SOLDE	
			Opérations budgétaires		Opérations non budgétaires		Total de l'année			
	Débit	Crédit	Débit	Crédit	Débit	Crédit	Débit	Crédit	Débit	Crédit
707				1.829.735				1.829.735		
7085			32.530	82.214			32.530	82.214		
TOTAL 70			32.530	9.488.206			32.530	9.488.206		
744				47.904.022				47.904.022		
748				254.000				254.000		
TOTAL 74				48.158.022				48.158.022		
766				111				111		
TOTAL 76				111				111		
7718			190	38.194			190	38.194		
TOTAL 77			190	38.194			190	38.194		
TOTAL 7			32.720	57.684.533			32.720	57.684.533		
Résultat									16.557.344	
Résultat ONB										
TOTAL	359.734.640	359.734.640	99.930.380	125.911.756	433.531.085	407.549.709	893.196.105	893.196.105	446.668.938	446.668.938

## CADRE 6 - BILAN

11-MAI-12 15:57:34

ETAT F

Organisme : 108 CENTRE DE RECHERCHE ET DE DOCUMENTATION PEDAGOGIQUES DE LA POLYNESIE FRANCAISE

Ucg : B08

ACTIF	Exercice 2011			Exercice 2010
	BRUT	AMORTISSEMENTS PROVISIONS	NET	
<b>ACTIF IMMOBILISE</b>				
<u>Immobilisations incorporelles</u>				
201 Frais d'établissement				
203 Frais de recherche et de développement				
205 Concessions et droits similaires	26.037.644	7.789.275	18.248.369	321.158
206 Droit au bail				
208 Autres immobilisations incorporelles				
237 Avances et acomptes				
232 Immobilisations incorporelles en cours	21.019.756		21.019.756	22.535.016
<u>Immobilisations corporelles</u>				
211 Terrains				
212 Aménagements de terrains				
213 Constructions	61.656.905	31.563.337	30.093.568	32.623.324
214 Constructions sur sol d'autrui				
215 Installations techniques, matériels, outillage	72.372.232	68.483.784	3.888.448	6.885.961
216 Collections				
218 Autres immobilisations	85.156.883	77.893.530	7.263.353	10.447.585
231 Immobilisations corporelles en cours	2.255.459		2.255.459	
238 Avances et acomptes				
<u>Immobilisations financières</u>				
261 Participations et créances rattachées à la participation				
271 Titres immobilisés (droits de propriété)				
272 Titres immobilisés (droits de créance)				

## CADRE 6 - BILAN

11-MAI-12 15:57:34

ETAT F

Organisme : 108 CENTRE DE RECHERCHE ET DE DOCUMENTATION PEDAGOGIQUES DE LA POLYNESIE FRANCAISE

Ucg : B08

ACTIF	Exercice 2011			Exercice 2010
	BRUT	AMORTISSEMENTS PROVISIONS	NET	
<u>Immobilisations financières</u>				
274 Prêts				
275 Dépôts et cautionnements versés				
277 Autres créances immobilisées				
TOTAL 1	268.498.879	185.729.926	82.768.953	72.813.046
<b>ACTIF CIRCULANT</b>				
<u>Stocks en cours</u>				
371 Marchandises (à revendre en l'état)				
<u>Créances d'exploitation : Clients</u>				
411 Clients divers	923.715		923.715	1.252.914
<u>Créances d'exploitation : autres</u>				
429 Déficits et débits des régisseurs				
438 Produits à recevoir CPS				
4411 Subventions d'investissement	2.565.000		2.565.000	2.565.000
4417 Subventions d'exploitation	4.736.555		4.736.555	
445 TVA	2.903.761		2.903.761	2.605.712
462 Créances sur cession d'immobilisations				
463 Autres comptes débiteurs				407.174
458 Comptabilités distinctes rattachées				
4581 Maîtrise d'ouvrage				
4684 Produits à recevoir sur RA	12.321.271		12.321.271	13.820.755

## CADRE 6 - BILAN

11-MAI-12 15:57:34

ETAT F

Organisme : 108 CENTRE DE RECHERCHE ET DE DOCUMENTATION PEDAGOGIQUES DE LA POLYNESIE FRANCAISE

Ucg : B08

ACTIF	Exercice 2011			Exercice 2010
	BRUT	AMORTISSEMENTS PROVISIONS	NET	
<u>Créances d'exploitation : autres</u>				
4687 Produits à recevoir				
<u>Créances diverses</u>				
50 Valeurs mobilières de placement				5.250
5117 Chèques impayés				40.736.635
515 Compte au Trésor	83.787.059		83.787.059	
543 Régie d'avance	40.000		40.000	40.000
545 Régie de recettes				
531 Caisse				
TOTAL 2	107.277.361		107.277.361	61.433.440
COMPTES DE REGULARISATION				
<u>Comptes de régularisation</u>				
481 Charges à répartir				
472 Dépenses à régulariser				
486 Charges constatées d'avance				
TOTAL 3.				
TOTAL GENERAL	375.776.240	185.729.926	190.046.314	134.246.486

108 CENTRE DE RECHERCHE ET DE DOCUMENTATION PEDAGOGIQUES DE L Ucg : B08

PASSIF	Exercice 2011	Exercice 2010
	NET	NET
<b>CAPITAUX PROPRES</b>		
102 Affectations		
103 Biens remis en pleine propriété des établissements		
106 Réserves	15.202.494	30.884.571
110 Report à nouveau (solde créditeur)	35.709.121	2.932.237
119 Report à nouveau (perte)		
120 Résultat de l'exercice (bénéfices)		17.094.807
129 Résultat de l'exercice (pertes)	- 16.557.344	
13 Subventions d'investissement	110.105.179	57.610.552
<b>TOTAL 1</b>	<b>144.459.450</b>	<b>108.522.167</b>
<b>PROVISIONS</b>		
15 Provisions pour risques et charges		
<b>TOTAL 2</b>		
<b>DETTES</b>		
<u>Dettes Financières</u>		
16 sauf 165 Emprunts auprès des établissements		
165 Dépôts et cautionnements reçus		
519 Concours bancaires courants		
<u>Dettes d'exploitation: Fournisseurs</u>		
401 Fournisseurs	25.806.697	3.563.544

108 CENTRE DE RECHERCHE ET DE DOCUMENTATION PEDAGOGIQUES DE L

Ucg : B08

PASSIF	Exercice 2011	Exercice 2010
	NET	NET
<u>Dettes d'exploitation: Fournisseurs</u>		
408 Fournisseurs-Factures non parvenues		
<u>Dettes d'exploitation: Fiscales et sociales</u>		
421 Personnel	686.888	
427 Oppositions		
431 CPS	179.637	4.000
438 Autres charges sociales		
428 Personnel - Charges à payer		
445 TVA		7.011
<u>Dettes d'exploitation: Dettes diverses</u>		
404 Fournisseurs d'immobilisation	2.025.084	4.488.787
407 Oppositions		
4191 Avances et acomptes reçus		
4582 Maîtrise d'ouvrage		
466 Crédoiteurs divers	18.845	520.871
467 Autres comptes créditeurs		
4682 Charges à payer sur RA	16.869.673	17.123.673
473 Recettes à transférer		15.600
TOTAL 3	45.585.824	25.723.486
COMPTE DE REGULARISATION		
4386 Autres charges à payer		



108 CENTRE DE RECHERCHE ET DE DOCUMENTATION PEDAGOGIQUES DE L Ucg : B08

PASSIF	Exercice 2011	Exercice 2010
	NET	NET
471 Recettes à classer	40	722
487 Produits constatés d'avance		
4781 Frais de poursuites		
448 Territoire Charges à payer		111
477 Gain au change		833
TOTAL 4	40	
TOTAL GENERAL	190.046.314	134.246.486

Total Classe 1

144.459.450

Fonds de roulement  
consolidé des provisions pour créances douteuses

61.690.497

## COMPTE DE RESULTAT

15-MAI-12 14:23:48

ETAT H

108 CENTRE DE RECHERCHE ET DE DOCUMENTATION PEDAGOGIQUES DE L Ucg : B08

CHARGES (hors taxes)	Exercice 2011	Exercice 2010
<b>CHARGES D'EXPLOITATION</b>		
<u>Coût d'achat des marchandises vendues dans l'exercice</u>	970.801	1.930.404
607,608 Achats de marchandises	970.801	1.930.404
6037 Variation des stocks de marchandises		
609 Rabais, remises, ristournes obtenus sur achat		
<b>CONSOMMATION DE L'EXERCICE EN PROVENANCE DES TIERS</b>		
<u>Achats stockés d'approvisionnements</u>	8.289.552	9.290.815
601 Achats de matières premières		
602 Autres approvisionnements		
603 sauf 6037 Variation des stocks d'approvisionnement		
61 Achats de sous-traitance	3.025.591	3.171.779
604,605,606 Achats non stockés de matière et fournitures	5.263.961	6.119.036
<u>Services extérieurs</u>	30.161.299	26.882.868
621 Personnel intérimaire		
62 sauf 621 Autres	30.161.299	26.882.868
<b>IMPOTS, TAXES ET VERSEMENTS ASSIMILES</b>		
<u>Impôts</u>	88.000	88.000
63 Impôts	88.000	88.000
<u>Charges de personnel</u>	11.118.526	2.163.818
641 Rémunération du personnel permanent	8.796.263	1.720.024
643 Rémunération du personnel sur crédits		
644 Rémunération du personnel recruté sur convention		

## COMPTE DE RESULTAT

15-MAI-12 14:23:48

ETAT H

108 CENTRE DE RECHERCHE ET DE DOCUMENTATION PEDAGOGIQUES DE L Ucg : B08

CHARGES (hors taxes)	Exercice 2011	Exercice 2010
<u>Charges de personnel</u>		
645 Charges sociales	2.322.263	443.794
646,647,648 Autres		
<u>Autres charges</u>	122.943	79.500
65 Autres charges de gestion courante	122.943	79.500
<u>Charges financières</u>		
686 Dotations aux amortissements et aux provisions		
661 Charges d'intérêts		
665 Escomptes accordés		
666 Pertes au change		
667 Charge nette sur cession de valeurs mobilières de placement		
668 Autres charges financières		
<u>Charges exceptionnelles</u>	8.880.910	20.300
671 Charges exceptionnelles sur opérations de l'exercice	8.880.910	20.300
672 Charges exceptionnelles sur exercices antérieurs		
675 Valeur comptable des éléments d'actif cédés		
678 Autres charges exceptionnelles sur opérations en capital		
<u>Dotations aux amortissements et aux provisions</u>	14.577.126	11.016.772

108 CENTRE DE RECHERCHE ET DE DOCUMENTATION PEDAGOGIQUES DE L Ucg : B08

CHARGES (hors taxes)	Exercice 2011	Exercice 2010
<u>Dotations aux amortissements et aux provisions</u>		
681 Sur immobilisations : dotations aux amortissements et aux provisions (e	14.577.126	11.016.772
687 Dotations aux amortissements et aux provisions (charges exceptionnell		
<u>Impôts sur les bénéfices</u>		
69 Impôts sur les bénéfices		
Sous - total	74.209.157	51.472.477
		17.094.807
<b>TOTAL GENERAL</b>	<b>74.209.157</b>	<b>68.567.284</b>

# COMPTE DE RESULTAT

15-MAI-12 14:26:28

ETAT I

108 CENTRE DE RECHERCHE ET DE DOCUMENTATION PEDAGOGIQUES DE L

Ucg : B08

PRODUITS (hors taxes)	Exercice 2011	Exercice 2010
<b>PRODUITS D'EXPLOITATION</b>		
	1.829.735	3.099.026
707 Ventes de marchandises vendues dans l'exercice	1.829.735	3.099.026
<u>Production vendue</u>	7.625.941	7.925.737
701 702 703 Ventes	6.619.736	7.353.303
704 Travaux		
705 706 708 Prestations de services et études, activités annexes	1.006.205	572.434
709 Rabais, remises et ristournes accordées par l'établissement		
Montant net du chiffre d'affaires	9.455.676	11.024.763
<u>Production stockée</u>		
7133 En cours de production de biens		
7134 En cours de production de services		
7135 Produits		
<u>Production immobilisée</u>		16.338.618
72 Production immobilisée		16.338.618
<u>Subvention d'exploitation</u>	48.158.022	38.135.822
74 Subvention d'exploitation	48.158.022	38.135.822
<u>Reprises sur amortissements et provisions</u>		
78 Reprises sur amortissements et provisions		
<u>Transferts de charges</u>		
79 Transferts de charges		
<u>Autres produits</u>		

PRODUITS (hors taxes)	Exercice 2011	Exercice 2010
<u>Autres produits</u>		
75 Autres produits		
<b>PRODUITS FINANCIERS</b>		
<u>Produits financiers</u>	111	
761 De participation		
762 D'autres immobilisations financières		
763 D'autres créances		
764 Revenus de valeurs mobilières de placement		
765 Escomptes obtenus		
766 Gains de change	111	
767 Produits nets sur cessions de valeurs mobilières de placement		
768 Autres produits financiers		
<b>PRODUITS EXCEPTIONNELS</b>		
<u>Produits exceptionnels</u>	38.004	3.068.081
771 Produits exceptionnels sur opérations de gestion	38.004	190
775 Produits de cessions d'éléments d'actifs		
776 Produits issus de la neutralisation des amortissements		
777 Quote-part des subventions d'investissement virée au résultat		3.067.891
778 Autres produits exceptionnels		
774 Produits exceptionnels ope. antérieures		
Sous - total	57.651.813	68.567.284
Solde débiteur : Perte	16.557.344	
<b>TOTAL GENERAL</b>	<b>74.209.157</b>	<b>68.567.284</b>

ETAT J

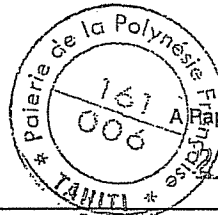
# VALEURS INACTIVES

108 CENTRE DE RECHERCHE ET DE DOCUMENTATION PEDAGOGIQUES DE LA POLYNESIE FRANCAISE

EXERCICE 2011

DESIGNATION DES COMPTES		DEBIT			CREDIT			SOLDE	
COMPTE	INTITULE	Balance d'entrée	Année en cours	TOTAL	Balance d'entrée	Année en cours	TOTAL	Débit	Crédité

Le comptable soussigné, affirme véritable, sous les peines de droit, le présent compte financier. Il affirme, en outre, et sous les mêmes peines, que les opérations portées dans ce compte sont, sans exception, toutes celles qui ont été faites pour le service de l'Etablissement et qu'il n'en existe aucune autre à sa connaissance.



Le Payeur  
de la Polynésie française

A Papeete, le 21 MAI 2012  
Michel RUIZ

Vu et mis en état d'examen:  
sur chiffres / sans réserve  
par le Trésorier-Payeur Général  
de la Polynésie française  
le 23 mai 2012  
sans observations  
avec/sans observations (3)  
(n° 131/cep/dec 2012/12)

Le Trésorier-Payeur Général  
par procuration




*[Signature]*

L'Ordonnateur soussigné certifie l'exactitude du montant des mandats de dépenses et du montant des titres de recette inscrits au présent compte financier.

A Papeete, le

10 JUIN 2012



Adopté par le conseil d'Administration dans sa séance du

A Papeete, le

03 AOÛT 2012

Le président du conseil d'Administration,

*[Signature]*



# **CENTRE DE RECHERCHE ET DE DOCUMENTATION PEDAGOGIQUES DE LA POLYNESIE FRANCAISE**

## **ATTESTATION DE CONFORMITE**


**L'ordonnateur soussigné certifie que les montants des opérations budgétaires mentionnés sur la balance générale au 31/12/2011  
correspondent à la totalité des opérations budgétaires mandatées et mises en recouvrement par l'établissement au titre  
de l'exercice 2011**

**Cette attestation remplace la validation générale portée sur les derniers bordereaux de mandats et de titres.  
Celle-ci n'est plus possible du fait de la non intégration dans Poly-GF du montant des rejets effectués par le comptable dans le  
cumul des émissions des mandats et des ordres de recette.**

**A Papeete,  
Le**

**19 JUIN 2012**

**L'ordonnateur**



108 CR-11

**ASSEMBLÉE  
DE LA  
POLYNÉSIE FRANÇAISE**

-----  
NOR : RDP1101463DL

**DÉLIBÉRATION N° 2011-84/APF**

**DU 27 OCTOBRE 2011**

---

portant approbation du compte financier de l'exercice 2010  
du Centre de recherche et de documentation pédagogiques  
de la Polynésie française et affectation de son résultat

---

**L'ASSEMBLÉE DE LA POLYNÉSIE FRANÇAISE**

Vu la loi organique n° 2004-192 du 27 février 2004 modifiée portant statut d'autonomie de la Polynésie française, ensemble la loi n° 2004-193 du 27 février 2004 modifiée complétant le statut d'autonomie de la Polynésie française ;

Vu la délibération n° 95-205 AT du 23 novembre 1995 modifiée portant adoption de la réglementation budgétaire, comptable et financière de la Polynésie française et de ses établissements publics ;

Vu la délibération n° 83-120 du 28 juillet 1983 modifiée portant création du Centre de recherche et de documentation pédagogiques de la Polynésie française ;

Vu la décision n° 1688 CG du 7 décembre 1983 modifiée relative à l'organisation, au fonctionnement, aux règles financières, budgétaires et comptables du Centre de recherche et de documentation pédagogiques de la Polynésie française ;

Vu l'arrêté n° 1449 CM du 26 septembre 2011 soumettant un projet de délibération à l'assemblée de la Polynésie française ;

Vu la lettre n° 3657/2011/APF/SG du 20 octobre 2011 portant convocation en séance des représentants à l'assemblée de la Polynésie française ;

Vu le rapport n° 126-2011 du 19 octobre 2011 de la commission de l'éducation et de la recherche ;

Dans sa séance du 27 octobre 2011 ;

# **A D O P T E :**

**Article 1<sup>er</sup>.**- Le montant définitif des recettes du compte financier du Centre de recherche et de documentation pédagogiques de la Polynésie française pour l'exercice 2010 est arrêté à la somme de QUATRE VINGT SEPT MILLIONS QUATRE CENT SEIZE MILLE DEUX CENT QUATRE VINGT SEIZE FRANCS CFP (87 416 296 F CFP) se décomposant comme suit :

- Section I de fonctionnement .....	68 567 284 F CFP
- Section II d'investissement .....	18 849 012 F CFP
<b>TOTAL .....</b>	<b>87 416 296 F CFP</b>

**Article 2.-** Le montant définitif des dépenses du compte financier du Centre de recherche et de documentation pédagogiques de la Polynésie française pour l'exercice 2010 est arrêté à la somme de QUATRE VINGT DOUZE MILLIONS TROIS CENT TRENTE SEPT MILLE CINQUANTE HUIT FRANCS CFP (92 337 058 F CFP) se décomposant comme suit :

- Section I de fonctionnement .....	51 472 477 F CFP
- Section II d'investissement .....	40 864 581 F CFP
<b>TOTAL .....</b>	<b>92 337 058 F CFP</b>

**Article 3.-** Le compte financier du Centre de recherche et de documentation pédagogiques de la Polynésie française pour l'exercice 2010, annexé à la présente délibération, est définitivement fixé ainsi qu'il suit :

	Section I FONCTIONNEMENT	Section II OPÉRATIONS EN CAPITAL	TOTAL
RECETTES (en F CFP)	68 567 284	18 849 012	87 416 296
DÉPENSES (en F CFP)	51 472 477	40 864 581	92 337 058
RÉSULTATS	17 094 807	- 22 015 569	- 4 920 762

**Article 4.-** Le résultat d'exploitation de l'exercice 2010, soit un bénéfice de 17 094 807 F CFP, est affecté au compte :


- 110 : Report à nouveau (solde créditeur) .....	17 094 807 F CFP
--	------------------


**Article 5.-** Afin de réajuster le besoin de financement de la section d'investissement, un transfert de 15 682 077 F CFP est opéré du compte 1068 pour être affecté au crédit du compte :

- 110 : Report à nouveau (solde créditeur) .....	15 682 077 F CFP
--	------------------

**Article 6.-** Au 31 décembre de l'exercice 2010, le fonds de roulement du Centre de recherche et de documentation pédagogiques de la Polynésie française est de TRENTE CINQ MILLIONS SEPT CENT NEUF MILLE CENT VINGT ET UN FRANCS CFP (35 709 121 F CFP).

**Article 7.-** Le Président de la Polynésie française est chargé de l'exécution de la présente délibération qui sera publiée au *Journal officiel* de la Polynésie française.

La Secrétaire,  
  
Juliana MATI

Le Président,  
  
Jacqui DROLLET

## BORDEREAU - JOURNAL DES MANDATS EMIS

BORDEREAU N° 302

FEUILLET N° 1

EXERCICE 2011


Assignés sur la caisse  
J PAYEUR DE POLYNESIE FRANÇAISE

BUDGET

BUDGET PRINCIPAL

ORDONNATEUR

CRDP

NOM ET ADRESSE DU CREANCIER COMPTA A CREDITER (1)	Somme nette revenant au créancier en monnaie locale (2)	REFERENCES DU MANDATEMENT - Objet de la dépense - Pièces justificatives								Somme mandatée en devise CFP (11)	CONTRE VALEUR en monnaie locale (F CFP)			Retenues et Oppositions		TOTAL PAR CHAPITRE (17)	
		Année d'orig. (3)	Date d'émission (4)	N° du bord. (5)	N° du mandat (6)	N° chèque ou de l'ordre de paiement (7)	IMPUTATION				Montant HT et TVA non déductible (12)	Montant TVA déductible (13)	Montant TTC (14)	Code RET. (15)	Montant EN MONNAIE LOCALE (16)		
							Article (8)	Paragr. (9)	S- Par/Prog								
TEUR OE LA POLYNESIE INCAISE PAIERIE DE LA PF  1497 98713 PAPEETE LEUBLE PAPINEAU DE CHAUSSEE 1 ER ETAGE 98 CCP DE PAPEETE J1 9288001X068 85 PAIERIE	14 577 126	2011	31/12/11	302	489	16	661				14 577 126			14 577 126			14 577 126
<b>TOTAL</b>	14 577 126						<b>I - TOTAL du présent bordereau</b>				14 577 126	0	14 577 126	DEVISE  			
Arrêté le présent bordereau-journal des mandats à la somme figurant colonne 14  L'Ordonnateur							<b>II - A déduire</b>										
							( mandatements non admis )										
							<b>III - CUMUL bordereaux précédents</b>				85 320 534	904 626	85 225 160				
							<b>IV - Montant général des mandatements admis</b>				99 897 660	904 626	100 802 286				

SAISI LE  
2.12.2012

## BORDEREAU D'EMISSION DES TITRES DE RECETTE

Je soussigné, Ordonnateur CENTRE DE RECHERCHE ET DE DOCUMENTATION DE LA P.F.,  
demande à Monsieur le Payeur de la Polynésie Française, de bien vouloir intégrer dans ses écritures  
le(s) 1 titre(s) de recette(s) ci-joint(s), numéroté(s) de 84 à 84  
émis pour la somme de 14 577 126 F CFP  
dont le détail par imputation figure ci après.

PAPEETE le 31/12/11  
L'Ordonnateur délégué,

Budget :	BP
N° Bordereau :	62
N° Feuille :	1 / 1
Date émission :	31/12/11
Exercice :	2011

PRISE EN CHARGE	N° Ordre Ann/Réd.	DEBITEUR	IMPUTATION			MONTANT HT et TVA non collectée à annuler/réduire	MONTANT TVA collectée à annuler/réduire	MONTANT TTC En F CFP	REGLEMENT
			Article	Parag.	Prog.				
	84	PAYEUR DE LA POLYNESIE FRANCAISE PAIERIE DE LA PF	280	2805		4 721 398	0	4 721 398	
			281	2813		2 529 756	0	2 529 756	
			281	2815		1 180 634	0	1 180 634	
			281	2815		1 816 879	0	1 816 879	
			281	2818		434 122	0	434 122	
			281	2818		3 248 626	0	3 248 626	
			281	2818		645 711	0	645 711	
						14 577 126	0	14 577 126	
		TOTAL du Bordereau				14 577 126	0	14 577 126	
		RAPPEL CUMULS antérieurs				111 334 630	485 975	111 820 605	
		TOTAL GENERAL				125 911 756	485 975	126 397 731	

SAISI LE  
2.

# BORDEREAU D'ORDRES D'ANNULATION/REDUCTION, DE RECETTE

Je soussigné, Le Chef du budget CRDP,  
demande à Monsieur Le Payeur de la Polynésie Française,  
de bien vouloir intégrer dans ses écritures les 1 titres de recettes ci-joints,  
numérotés de 2 à 2 émis pour la somme de 190 F CFP dont le  
détail par imputation figure ci-après.

Budget BP  
N° Bordereau 2  
Date émission 29/08/2011  
Exercice 2011

PAPEETE le 29/08/2011  
L'Ordonnateur délégué

1741

PRISE EN CHARGE	N° Ordre Ann/Réd	DEBITEUR	IMPUTATION			MONTANT HT et TVA non collectée à annuler/réduire	MONTANT TVA collectée à annuler/réduire	MONTANT TTC En F CFP	REGLEMENT
			Article	Parag.	Prog.				
	2	PAYEUR DE LA POLYNESIE FRANCAISE PAIERIE DE LA PF	771	7718		190	0	190	
						190	0	190	
		Total Bordereau				190	0	190	
		RAPPEL CUMULS antérieurs				32.530	0	32.530	
		TOTAL GENERAL				32.720	0	32.720	

