

ASSEMBLÉE
DE LA
POLYNÉSIE FRANÇAISE

Commission de l'éducation,
de l'enseignement supérieur
de la jeunesse et des sports

N° 74-2013


Papeete, le 10 JUIL. 2013

RAPPORT

relatif à 35 projets de délibération portant adoption des comptes financiers et affectation des résultats des années 2000 à 2011 des établissements publics territoriaux d'enseignement,

présenté au nom de la commission de l'éducation, de l'enseignement supérieur, de la jeunesse et des sports,

par Mesdames les représentantes Isabelle SACHET, Nicole SANQUER, Gilda VAIHO-FAATOA et Jeanine TATA



Monsieur le Président,
Mesdames, Messieurs les représentants,

L'article 173 de la délibération n° 95-205 AT du 23 novembre 1995 modifiée portant adoption de la réglementation budgétaire, comptable et financière de la Polynésie française et de ses établissements publics prévoit que les comptes financiers des établissements publics à caractère administratif ou industriel et commercial et ceux des établissements publics d'enseignement sont soumis, dès l'année N+1, à l'approbation de l'assemblée de la Polynésie française.

Or, cette formalité n'était plus respectée depuis plusieurs années pour ce qui concerne les établissements publics d'enseignement.

Le ministère en charge de l'éducation et la direction des enseignements secondaires ont donc mis en œuvre les moyens nécessaires pour assainir la situation.

C'est ainsi que le Président de la Polynésie française a transmis, au mois de décembre 2012, aux fins d'examen par l'assemblée de la Polynésie française, les comptes financiers des 35 établissements d'enseignement du second degré, pour la période allant de 2000 à 2011 :

- pour les Australes : collèges de Mataura (Tubuai) et Rurutu ;
- pour les Marquises : collèges de Atuona, Taiohae et Ua Pou ;
- pour les Tuamotu: collèges de Hao, Makemo et Rangiroa.
- pour les Îles du Vent : collèges de Afareaitu, Arue, Henri Hiro (Faa'a), Hitiaa, Mahina, Paea, Paopao, Papara, Punaauia, Taaone, Taravao, Taunoa et Tipaerui, lycée Aorai, lycée Paul Gauguin, lycée Tuianu Le Gayic, lycée hôtelier de Tahiti, lycée professionnel de Faa'a, lycée professionnel de Mahina, lycée polyvalent de Taaone et lycée polyvalent de Taravao ;
- pour les Îles Sous-le-Vent : collèges de Bora Bora, Faaroa, Huahine et Tahaa, lycée professionnel d'Uturoa et lycée des Îles sous-le-Vent ;

L'article 3 de la délibération n° 88-145 AT du 20 octobre 1988 modifiée, portant création des établissements publics territoriaux d'enseignement du premier et du second cycle du second degré, précise l'essentiel de leurs missions, à savoir dispenser « *un enseignement secondaire en continuité de celui du primaire, qui vise à donner aux élèves une culture accordée à leur société et à révéler leurs aptitudes et leurs goûts* ». Par ailleurs, « *cette formation pourra être complétée par une formation professionnelle* ».

Ainsi dans un pays comme la Polynésie française, constitué d'environ 118 îles couvrant une superficie émergée de 4200 km² dispersée sur 5 millions km² de surface maritime équivalant à la surface de l'Europe, il a été construit près d'une cinquantaine de structures d'enseignement et d'accueil.

		IDV	ISLV	AUS	MARQ	T/G	Total Gén.
Collège (y compris CETAD et GOD)	Public	13	05	03	04	04	28
	Privé	06	01		01		08
	Internat			02	04	04	10
Lyc Gén et techno	Public	05	01				06
	Privé	03					03
	Internat	05	01				06
Lyc prof	Public	03	01		01		05
	Privé	02	01				03
	Internat	02	02				04
CED	Privé				01	02	03
	Internat				01	02	03
Total Etab		31	09	03	07	06	56
Total Internats		07	03	02	05	06	23

Entre 2001 et 2011, la population scolaire a fortement baissé, notamment dans le 1^{er} degré (- 5 308 élèves). Dans le 2nd degré, les effectifs sont sensiblement les mêmes. Néanmoins, on constate des baisses dans les établissements des archipels tels que les Australes, les Marquises et les Tuamotu-Gambier.

		IDV	ISLV	AUS	MARQ	T/G	Total Gén.
2001	1 ^{er} degré	31 837	6 194	1 473	1 889	3 241	44 634
	2 nd degré	25 772	3 659	737	1 121	1 235	32 524
	Total gén	57 609	9 853	2 210	3 010	4 476	77 158
2011	1 ^{er} degré	28 976	5 178	1 056	1 524	2 592	39 326
	2 nd degré	26 145	4 003	503	883	1 105	32 639
	Total gén	55 121	9 181	1 559	2 407	3 697	71 965

Dans le 2nd degré, le principal (*pour le collège*) ou le proviseur (*pour le lycée*) dispose d'une autonomie financière qui lui permet de gérer l'établissement avec le gestionnaire-comptable, selon le principe de la séparation des ordonnateurs et des comptables.

Le titre II de l'arrêté n° 732 CM du 17 juin 1987 énonce les principes d'organisation financière des Établissements Publics Territoriaux d'Enseignement (EPTE). Ainsi, le budget d'un EPTE comprend une section de fonctionnement et une section d'investissement, établies dans la limite de ses ressources.

Ces ressources comprennent des subventions du territoire, toute autre contribution d'une collectivité publique et des ressources propres à savoir recettes de pension et de demi-pension, produit de la vente des objets confectionnés dans les ateliers, les subventions du Fonds spécial de l'emploi et de la formation professionnelle, des conventions de formation professionnelle, et des conventions d'occupation des logements et locaux.

Pour le service général, les dépenses de la section de fonctionnement ont notamment pour objet les activités pédagogiques et éducatives, l'éclairage, l'entretien des matériels et des locaux, les charges générales, la restauration et l'internat, les aides aux élèves. En outre, des services spéciaux permettent de distinguer notamment l'enseignement technique, la formation continue, les séquences éducatives, les activités périscolaires et parascolaires, les projets d'actions éducatives, les groupements de service, les sections sports-études, les transports scolaires organisés par l'établissement.

Dans les collèges, les moyens financiers s'élevaient à 1 703 348 235 F CFP en 2002 contre 1 564 622 894 F CFP, avec une part de 54 % ou 53 % concernant les subventions du Pays. Dans les lycées, les moyens affichent aussi une légère baisse, 1 609 718 995 F CFP en 2002 contre 1 543 190 490 F CFP en 2011, avec une part de 53 % à 51 % pour les subventions du Pays.

	COLLÈGES DE LA POLYNÉSIE FRANÇAISE			LYCÉES DE LA POLYNÉSIE FRANÇAISE		
	Subventions	Ressources	Total	Subventions	Ressources	Total
02-03	949 043 365	793 475 39	1 703 348 235	856 070 947	753 648 048	1 609 718 995
03-04	867 151 779	1 023 401 637	1 890 553 416	1 208 564 200	1 192 774 509	2 401 338 709
04-05	989 901 639	857 655 592	1 847 557 231	892 638 997	818 312 771	1 710 951 768
05-06	875 605 280	766 184 021	1 641 789 301	868 678 436	930 693 392	1 799 371 828
06-07	902 666 071	786 664 650	1 689 330 721	851 266 457	963 153 767	1 814 420 224
07-08	857 222 337	753 713 046	1 610 935 383	762 263 283	887 371 666	1 649 634 949
08-09	934 159 983	766 792 643	1 700 952 626	952 840 764	833 782 296	1 786 623 060
09-10	942 359 165	796 998 067	1 739 357 232	1 037 548 332	795 327 433	1 832 875 765
10-11	915 345 670	763 607 636	1 678 953 306	807 876 238	797 205 808	1 605 082 046
11-12	824 612 235	740 010 659	1 564 622 894	787 991 926	755 198 564	1 543 190 490

Ces moyens financiers se répartissent différemment en fonction des archipels, du type et du nombre de structures, de la population scolaire etc.

	COLLÈGES DES AUSTRALES			COLLÈGES DES TUAMOTU		
	Subventions	Ressources	Total	Subventions	Ressources	Total
02-03	68 449 785	67 541 262	135 991 047	119 371 574	120 397 056	239 768 630
03-04	70 553 344	70 976 119	141 529 463	133 602 370	117 912 231	251 514 601
04-05	87 373 259	67 995 684	155 368 943	194 895 991	116 668 077	311 564 068
05-06	71 668 922	64 489 416	136 158 338	155 124 106	113 054 581	268 178 687
06-07	70 750 937	60 918 480	131 669 417	146 680 498	114 646 357	261 326 855
07-08	58 303 150	57 557 846	115 860 996	119 252 012	103 077 424	222 329 436
08-09	83 316 654	53 820 274	137 136 928	132 708 566	106 568 389	239 276 955
09-10	58 917 290	49 484 246	108 401 536	126 443 183	114 646 332	241 089 515
10-11	58 458 761	50 877 433	109 336 194	128 448 530	116 382 567	244 831 097
11-12	54 810 061	50 405 734	105 215 795	118 544 579	110 161 886	228 706 465

	COLLÈGES DES MARQUISES			COLLÈGES DE MOOREA		
	Subventions	Ressources	Total	Subventions	Ressources	Total
02-03	112 441 226	127 992 860	153 532 441	62 156 397	62 246 681	124 403 078
03-04	107 403 720	126 688 787	176 380 754	56 452 891	67 811 126	124 264 017
04-05	100 896 527	122 713 066	147 084 927	55 707 571	62 970 864	118 678 435
05-06	89 223 737	112 447 477	135 351 972	53 250 342	57 590 279	110 840 621
06-07	76 591 502	106 081 958	126 703 654	70 734 008	42 669 906	113 403 914
07-08	77 320 298	104 742 203	124 983 736	84 271 538	45 666 689	129 938 227
08-09	81 447 913	111 693 781	141 841 114	97 609 538	49 323 269	146 932 807
09-10	77 961 417	113 847 324	144 006 933	93 175 692	48 262 172	141 437 864
10-11	73 327 608	104 433 926	125 394 237	91 508 164	51 221 816	142 729 980
11-12	82 596 587	114 574 023	135 495 131	80 886 486	48 101 228	128 987 714

	COLLÈGES DES ILES SOUS LE VENT			COLLÈGES DES ILES DU VENT		
	Subventions	Ressources	Total	Subventions	Ressources	Total
02-03	92 244 186	93 047 807	185 291 993	494 380 197	409 151 371	903 541 568
03-04	96 394 627	113 339 495	209 734 122	402 744 827	584 385 632	987 130 459
04-05	93 396 235	90 371 876	183 768 111	457 632 056	473 460 691	931 092 747
05-06	96 301 914	82 485 454	178 787 368	410 036 259	402 436 056	812 472 315
06-07	97 741 919	95 283 509	193 025 428	440 167 207	423 034 246	863 201 453
07-08	108 378 508	98 524 466	206 902 974	409 696 831	401 223 183	810 920 014
08-09	108 707 19	98 947 230	207 654 421	430 370 121	397 740 280	828 110 401
09-10	124 969 030	97 738 705	222 707 735	460 892 553	420 821 096	881 713 649
10-11	123 762 902	103 531 901	227 294 803	439 839 705	389 527 290	829 366 995
11-12	105 056 663	92 611 726	197 668 389	382 717 859	385 831 541	768 549 400

	LYCÉES DES ILES SOUS LE VENT			LYCÉES DES ILES DU VENT		
	Subventions	Ressources	Total	Subventions	Ressources	Total
02-03	98 161 910	86 870 138	185 032 048	757 909 037	666 777 910	1 424 686 947
03-04	136 118 497	145 235 900	281 354 397	1 072 445 703	1 047 538 609	2 119 984 312
04-05	245 842 875	157 277 070	403 119 945	646 796 122	661 035 701	1 307 831 823
05-06	137 393 508	99 920 552	237 314 060	731 284 928	830 772 840	1 562 057 768
06-07	111 589 987	106 755 432	218 345 419	739 676 470	856 398 335	1 596 074 805
07-08	114 294 841	108 207 855	222 502 696	647 968 442	779 163 811	1 427 132 253
08-09	145 827 822	108 061 324	253 889 146	807 012 942	725 720 972	1 532 733 914
09-10	143 628 831	105 272 161	248 900 992	893 919 501	690 055 272	1 583 974 773
10-11	134 782 762	106 237 739	241 020 501	673 093 476	690 968 069	1 364 061 545
11-12	128 334 549	102 543 812	230 878 361	659 657 377	652 654 752	1 312 312 129

Il convient de remarquer d'emblée que la baisse constante de la dotation annuelle de la Polynésie française a eu pour conséquence de fragiliser la situation financière des établissements publics d'enseignement qui, pour la réalisation de leurs opérations d'investissement, ont été contraints de puiser dans leurs réserves.

À titre de recommandation pour les prochaines comptes financiers des EPTE, les membres de la commission préconisent que les éléments qui accompagnent les comptes financiers, tels que le rapport d'activités, le procès-verbal du conseil d'établissement fassent impérativement l'objet d'une uniformisation. Il en est de même pour la liste des éléments à transmettre.

En effet, les rapports d'activités sont différents d'un établissement à un autre et d'un chef d'établissement à un autre. Les indicateurs de performance sont présentés ou non de manière différente d'une année à l'autre. Il conviendrait de joindre à ce type de rapport, celui du gestionnaire-comptable pour comprendre au mieux en quoi une dépense, notamment en investissement, répond à un besoin administratif, logistique ou pédagogique. Les membres insistent sur l'importance que devront mettre les services pour élaborer un canevas qui répond à ces exigences.

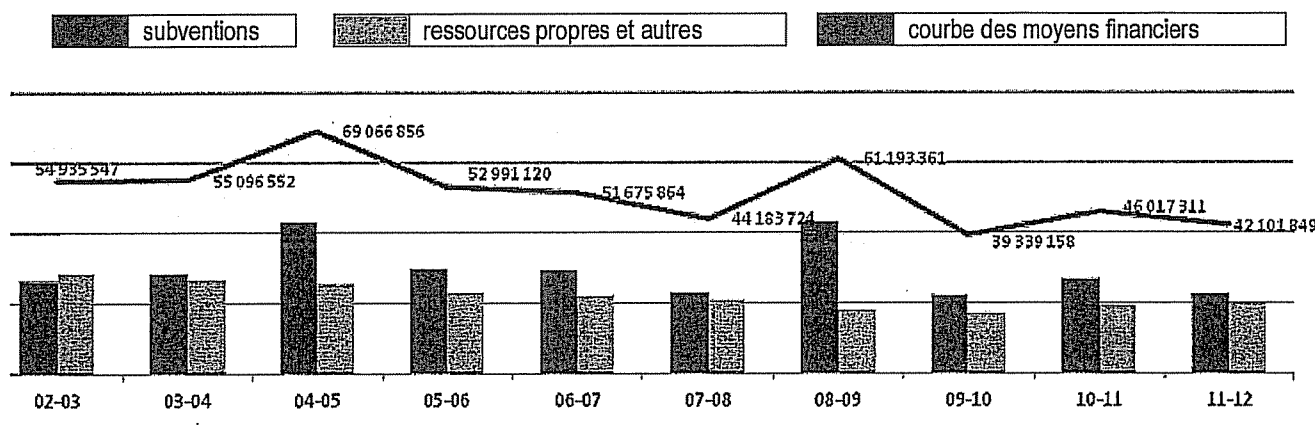
Enfin, les membres de la commission rappellent que le conseil des ministres a, par arrêté n° 1190 CM du 12 août 2011, adopté le projet éducatif quadriennal qui fixe, entre autres, des indicateurs de performance et qu'il conviendrait d'utiliser ce document de référence.

LES AUSTRALES

Aux Australes, il existe deux collèges basés sur les îles de Tubuai et de Rurutu, ainsi qu'un GOD (*Groupement d'Observation Dispersée*) à Raivavae, rattaché administrativement au Collège de Tubuai qui permet aux enfants de poursuivre leur scolarité jusqu'en 5^{ème} sur l'île. Ces deux collèges ont un internat accueillant les enfants de Rapa, Rimatara et Raivavae à partir de 11 ans. Au cours de la dernière décennie, la population scolaire, tous établissements confondus, n'a cessé de diminuer. En effet, en près de 10 ans, le GOD de Raivavae affiche la perte d'une trentaine d'élèves, le Collège de Rurutu, une cinquantaine. Eu égard à son secteur de recrutement plus vaste, le Collège de Matura demeure l'établissement qui accueille le plus d'enfants.

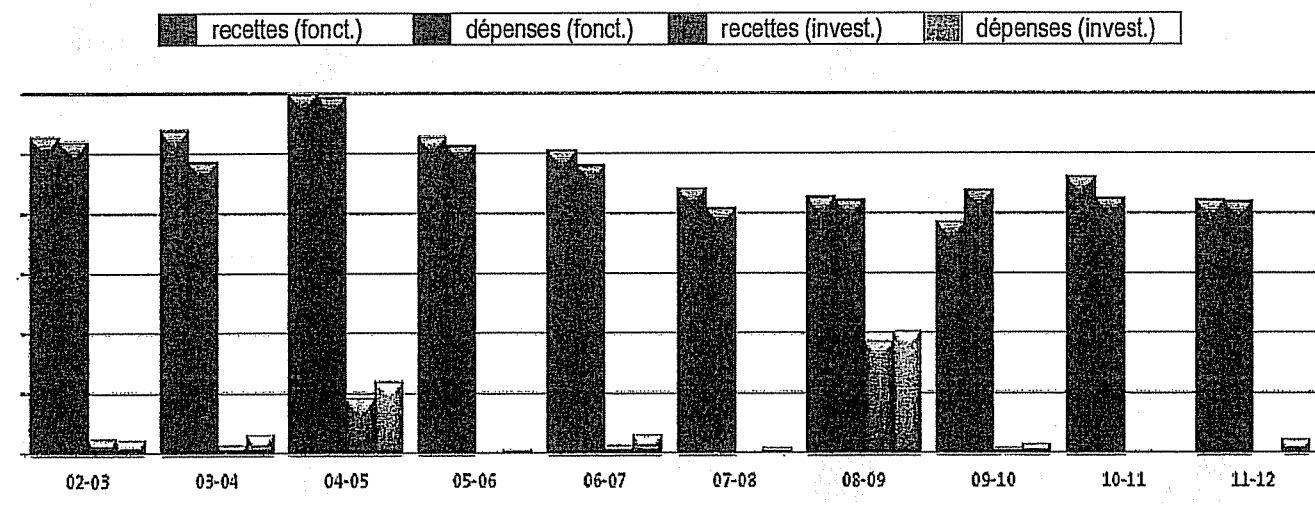
Le Collège de Rurutu

1.- Les ressources

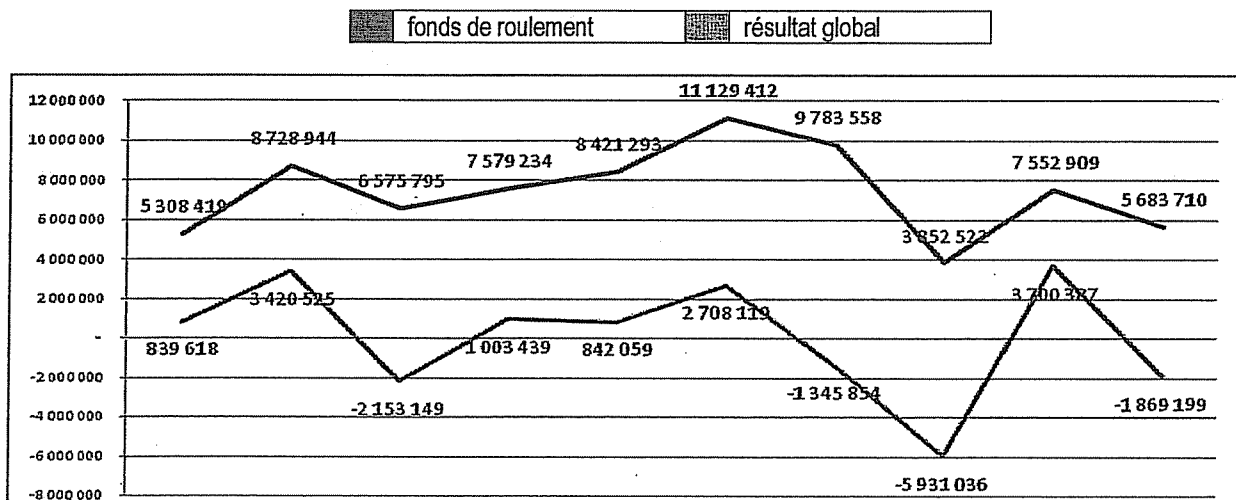


On note que le montant des subventions du Pays est supérieur à celui des ressources propres de l'établissement. Il a, entre autres, bénéficié de subventions exceptionnelles du Pays afin de financer des travaux de rénovation ou de réhabilitation et pour l'acquisition d'équipements et d'un bus. Des efforts particuliers ont été menés pour améliorer les conditions de vie à l'internat et rendre plus facile l'accès à l'informatique.

2.- L'évolution de la structure financière



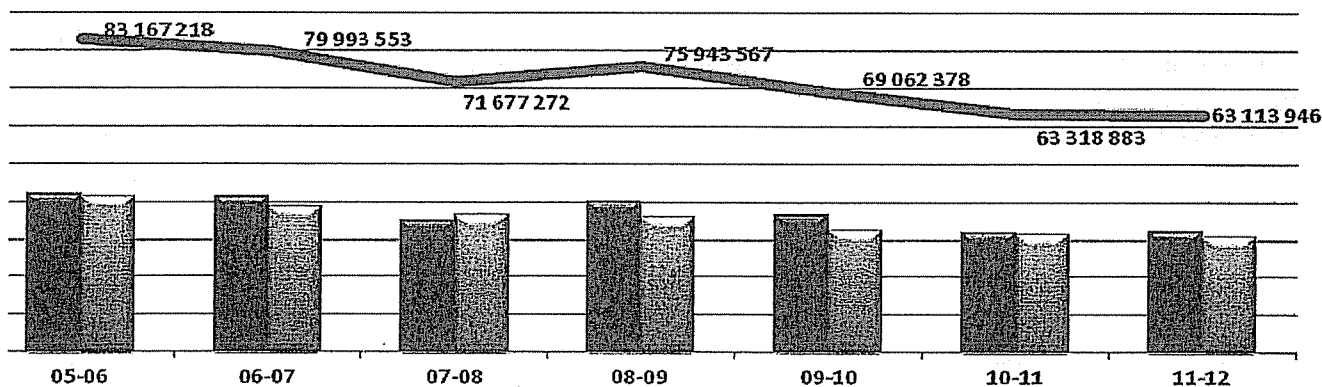
Les recettes proviennent essentiellement des subventions du Pays et du produit de leurs ressources propres. Grâce aux efforts notables de diminution de consommation d'électricité, l'établissement a pu reconstituer et consolider son fonds de roulement. Ainsi, cela a permis à l'établissement de participer aux travaux de réhabilitation des internats, des locaux de cuisine, des salles de classes et de leurs équipements en prélevant sur les réserves.



En 2011, la politique d'investissement menée depuis une dizaine d'années par l'établissement a eu des effets très positifs sur les charges de fonctionnement, notamment au service annexe d'hébergement. Mais en 2011 elle rencontre une limite. Le fonds de roulement diminuant de 24.7 %, les possibilités d'investissement sont réduites et la trésorerie se situe maintenant à un niveau critique si l'on tient compte du retard conséquent du versement de la subvention par la tutelle. En conséquence, il est recommandé d'utiliser les réserves avec prudence et de constituer le fonds de roulement pour générer une bonne trésorerie, permettant 4 à 5 mois de fonctionnement. Le fonds de roulement de 2011 correspond à 49 jours de fonctionnement.

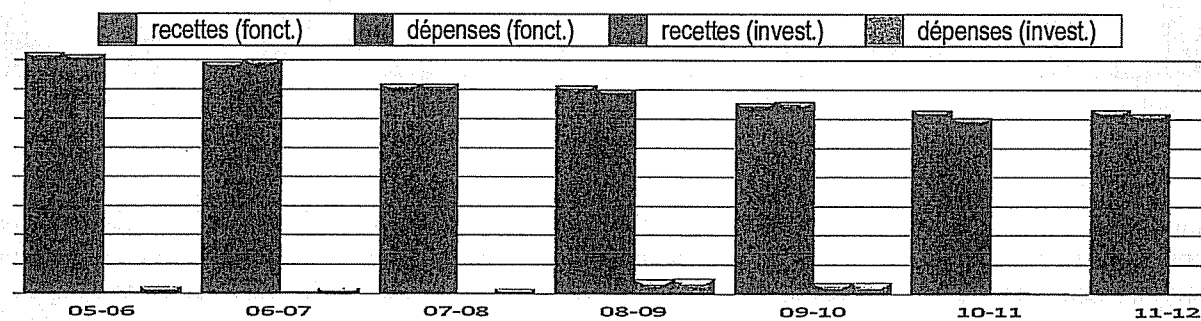
Le Collège de Mataura.

1.- Les ressources

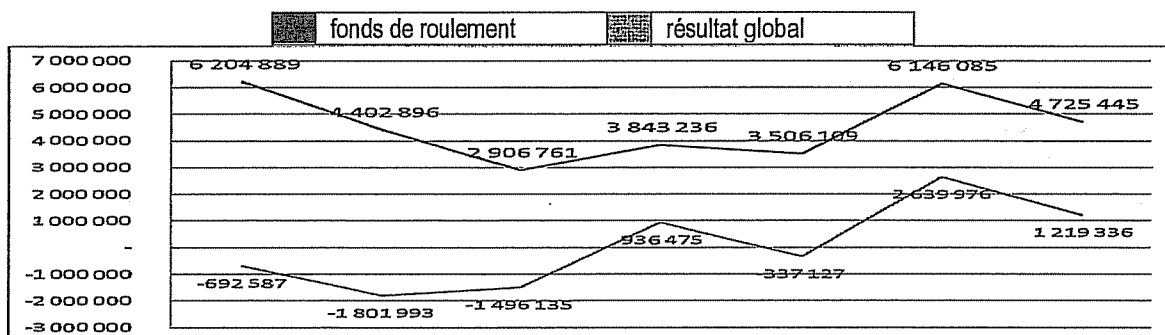


Pour le collège de Mataura, on note que les ressources propres interviennent pour moitié dans les moyens financiers. En 2005 et 2006, on relève des subventions de 12 millions F CFP pour le renouvellement complet des équipements des internats et de 2 millions F CFP pour l'acquisition des équipements du CETAD.

2.- L'évolution de la structure financière



Le budget de fonctionnement de l'établissement est géré avec rigueur tout en améliorant les conditions d'accueil des élèves chaque année. Un effort considérable est apporté dans la limitation des dépenses en fonctionnement. Les différentes subventions du Pays ont contribué à l'acquisition d'équipements pour l'internat et le CETAD.



On note une gestion satisfaisante au regard des fonds de roulement. Si celui-ci a diminué de 2006 à 2009 suite à des prélèvements pour le renouvellement du mobilier de cuisine, son parc informatique et audiovisuel, l'établissement a su mener une politique économique de reconstitution et de consolidation du fonds de roulement depuis 2 ans, ce qui lui permettra de financer des projets sur fonds propres et de faire face à ses besoins de trésorerie. Le fonds de roulement de 2011 correspond à 43 jours de fonctionnement, en dessous du seuil fixé par la législation en vigueur, qui est de 45 à 60 jours.

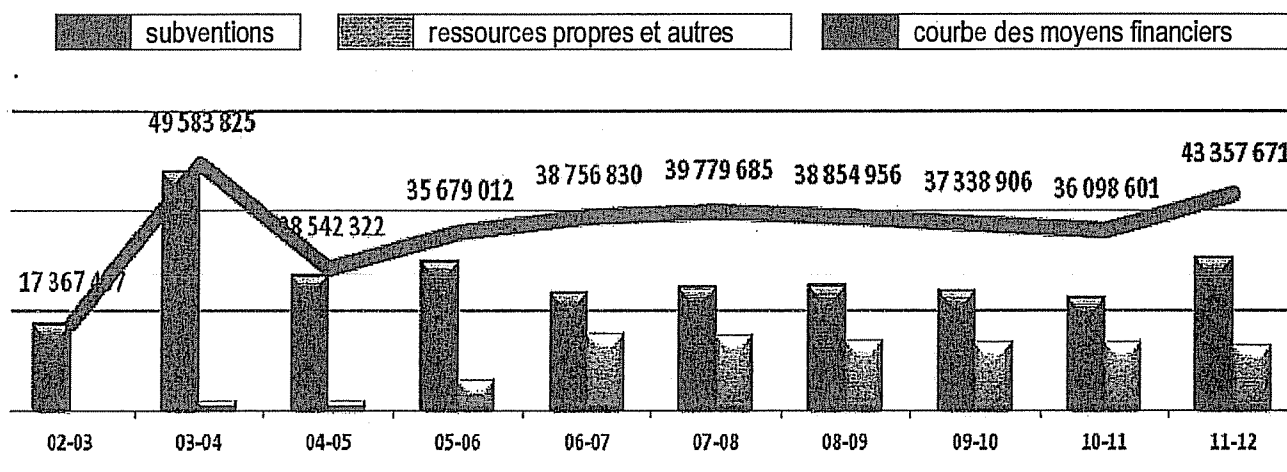
*
* *

LES MARQUISES

Pour l'enseignement du 1^{er} cycle du second degré, il existe 3 collèges-CETAD basés sur les îles les plus peuplées de l'archipel : le collège d'Atuona à Hiva Oa, le collège de Taiohae à Nuku Hiva et le collège de Ua Pou. Il existe une structure de l'enseignement privé professionnel sur Nuku Hiva : le CED (Centre d'Education Dispersée). Au cours de la dernière décennie, la population scolaire, tout établissement confondu, a diminué. Le Collège de Ua Pou enregistre la plus forte baisse avec moins 93 élèves, le collège de Taiohae perd 68 élèves et le Collège d'Atuona 10 élèves. Si la baisse dans les collèges est effective, le nombre d'élèves en CETAD a doublé et le nombre d'élèves en seconde professionnelle a triplé.

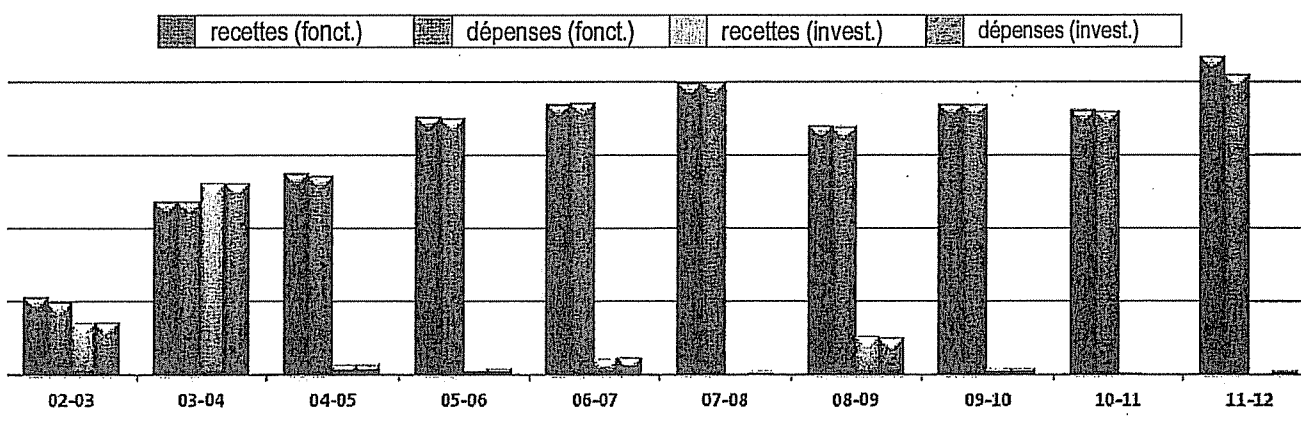
Le Collège de Atuona

1.- Les ressources



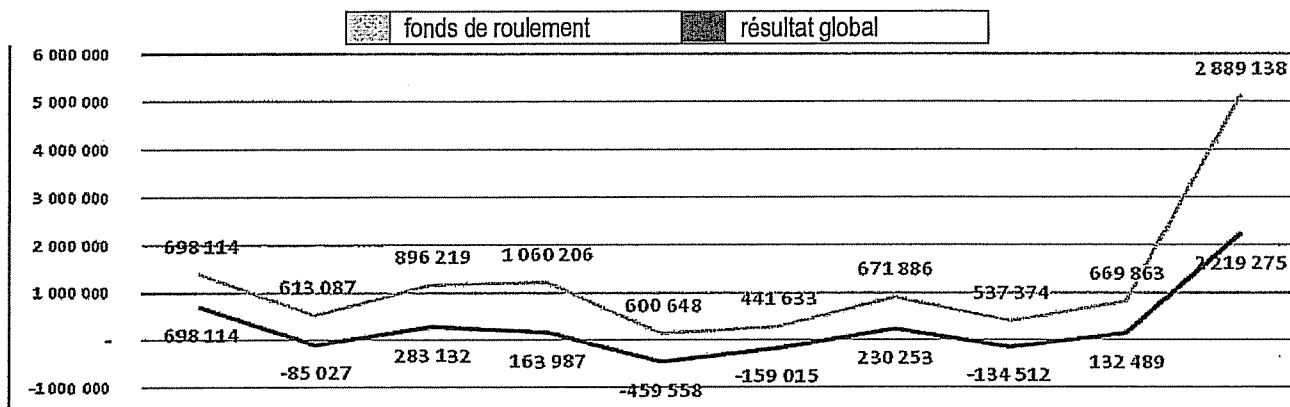
Les recettes proviennent essentiellement des subventions du Pays, à hauteur de 71%. En 2003, une augmentation de plus d'une trentaine de millions (30 454 962 F CFP) est constatée, et a permis l'attribution d'équipements pour le collège (13 000 000 F CFP) et le CETAD (17 000 000 F CFP). Depuis 2004, les ressources propres sont en progression.

2.- L'évolution de la structure financière



Sur les 3 premières années de fonctionnement, on constate que les dépenses ne cessent d'augmenter au détriment des recettes.

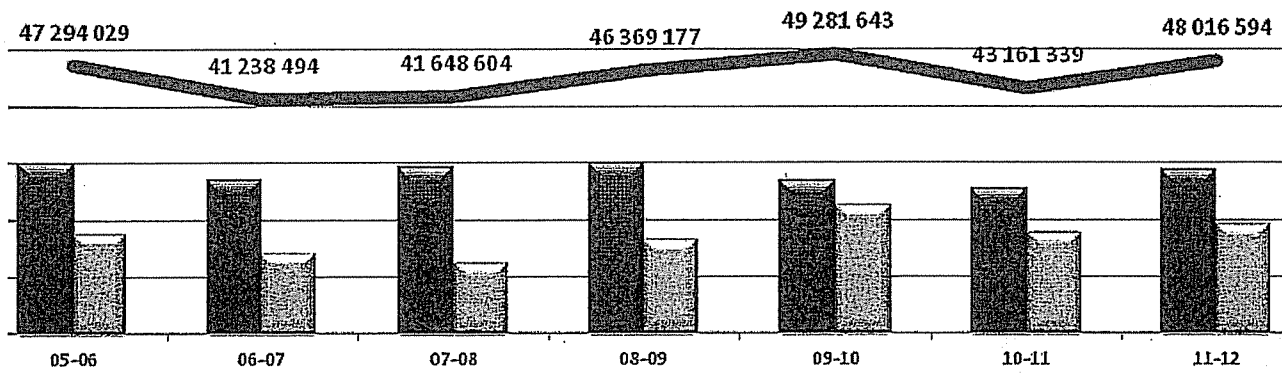
Depuis la rentrée d'août 2010, un suivi méthodique et une analyse des dépenses, notamment celles liées au fonctionnement du CETAD ont été mis en place et ont permis une très nette amélioration de la situation financière de l'établissement. En effet, en fin d'exercice 2011, l'établissement réalise un résultat global positif de 2 219 275 F CFP dont 2 521 565 F CFP pour la section de fonctionnement, ce résultat d'exploitation venant augmenter les fonds de réserves disponibles.



L'établissement a vu, sur les 2 derniers exercices, sa dotation globalisée de fonctionnement augmenter notablement et a été bénéficiaire de subventions spécifiques de l'ordre de 7 000 000 F CFP sur l'exercice 2010 et de 10 164 196 F CFP sur l'exercice 2011. Ces efforts financiers (consentis par l'établissement et le Pays) ont permis de dégager un fonds de roulement de 2 889 138 F CFP en fin d'exercice 2011. Ce fonds de roulement correspond à 26 jours de fonctionnement.

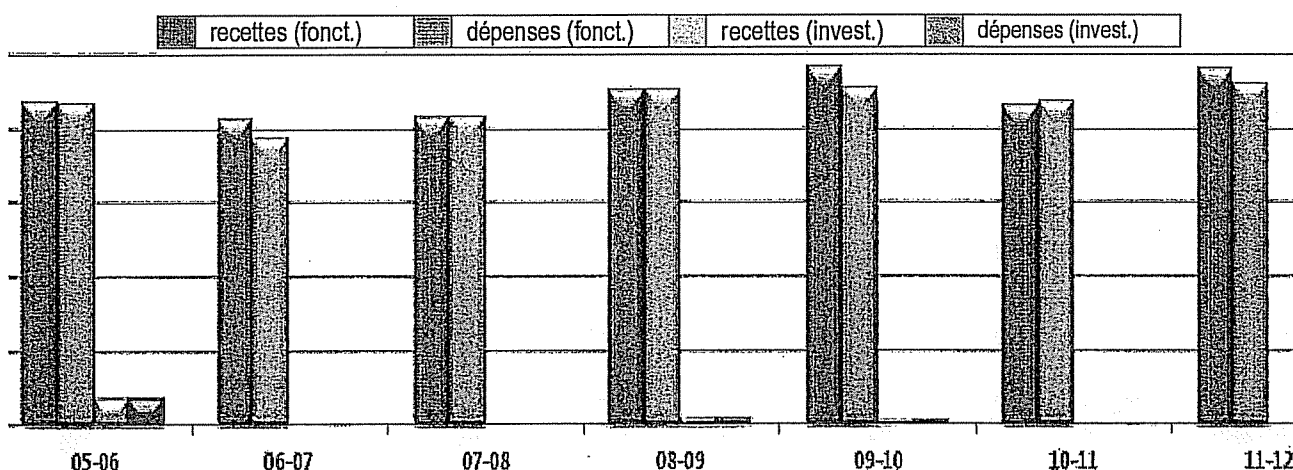
Le Collège de Taiohae.

1.- Les ressources



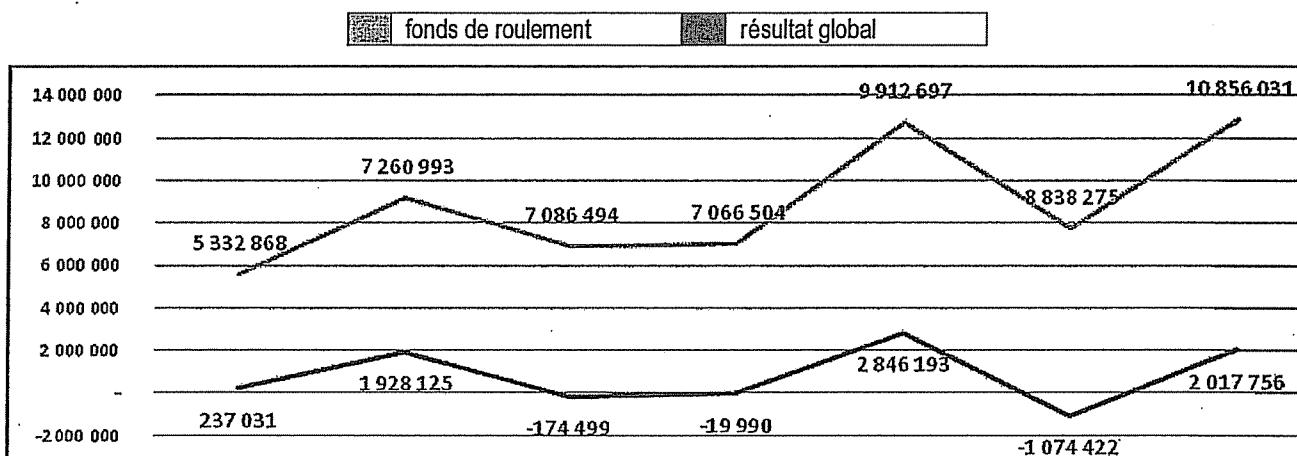
Les recettes proviennent essentiellement des subventions du Pays, à hauteur de 60 %. Il faut relever la confection et la vente d'objets par les élèves du CETAD qui participe ainsi à l'augmentation des recettes.

2.- L'évolution de la structure financière



Les résultats en section de fonctionnement depuis 2005 sont très irréguliers d'une année sur l'autre et font apparaître une gestion trop fragile. En section d'investissement, on constate des efforts de participation de l'établissement qui a prélevé sur ses fonds propres pour financer ses projets.

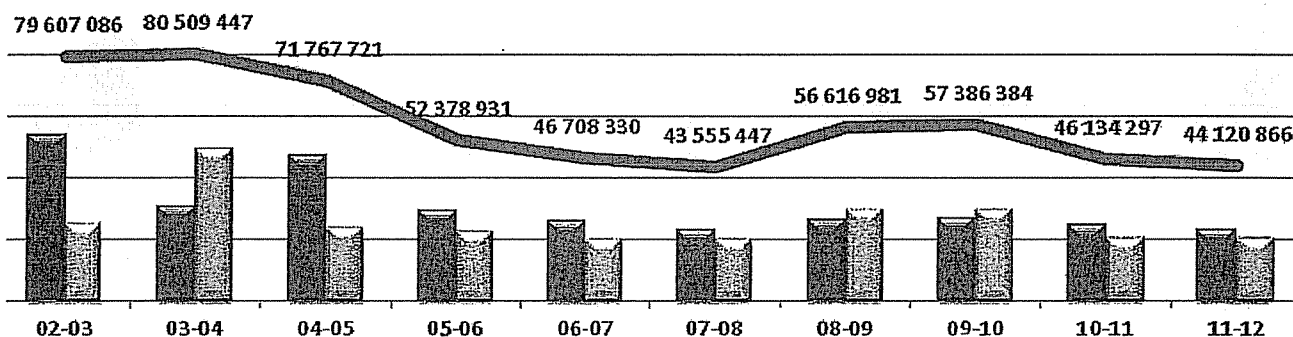
L'établissement a bénéficié de subventions exceptionnelles en investissement du Pays en 2005 pour l'achat d'un véhicule utilitaire de service, en 2008 pour l'amélioration des conditions de vie à l'internat et en 2011 pour financer des travaux de rénovation et de réparation.



L'établissement a du faire de gros efforts pour reconstituer son fonds de roulement depuis 2006 afin de répondre aux imprévus. Toutefois, la reconstitution du fonds de roulement ne devrait pas mettre en péril l'état des bâtiments et des locaux puisque le fonds de roulement de 2011 correspond à 86 jours de fonctionnement, ce qui est nettement au-dessus de la marge prévue par la législation en vigueur (45 à 60 jours).

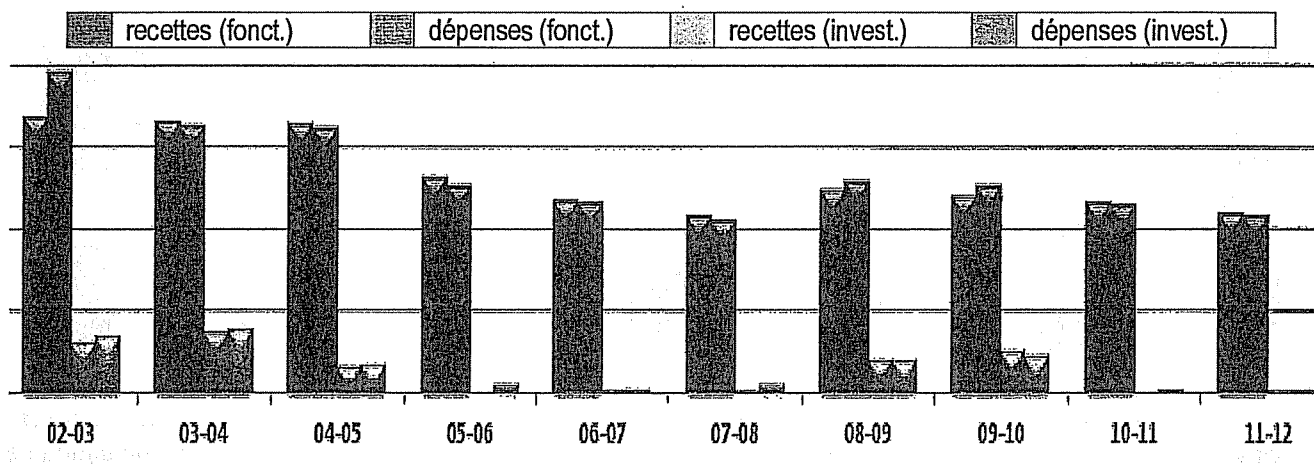
Le Collège de Ua-Pou.

1.- Les ressources



Les recettes proviennent essentiellement des subventions du Pays, à hauteur de 53 %.

2.- L'évolution de la structure financière

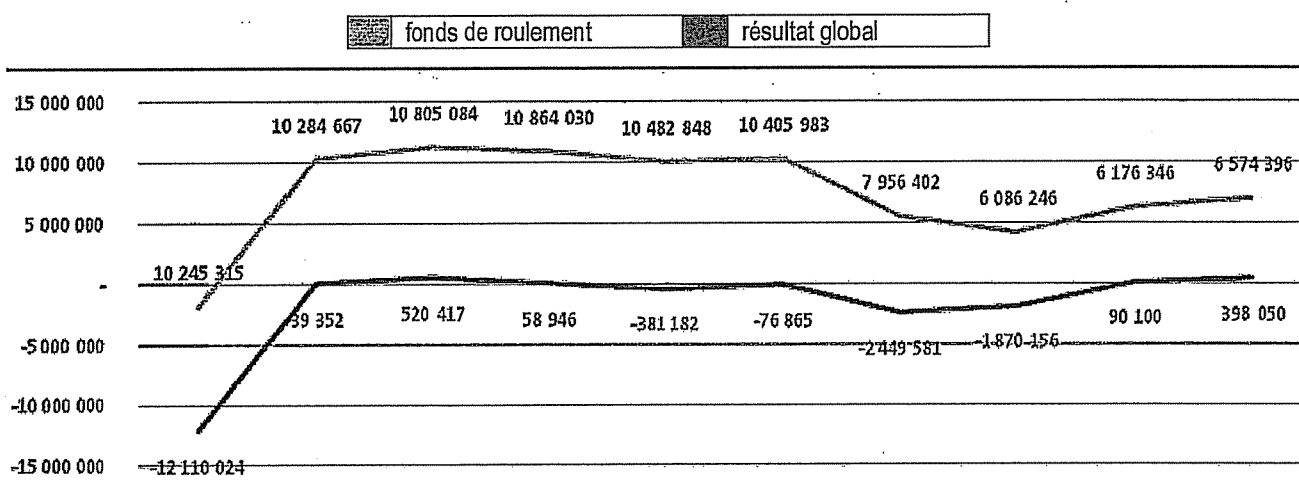


L'exercice 2002 du collège Ua-Pou a été marqué principalement par l'équipement du nouveau collège d'Atuona qu'il a entièrement géré. Ce dernier a engagé et payé les dépenses d'équipement qui ont fait l'objet de l'emploi de subvention d'équipement de plus de 30 millions F CFP. Le chapitre L1 sur lequel étaient gérées les dépenses du GOD d'Atuona a servi de support à ses opérations.

Le déficit exceptionnel de la section de fonctionnement vient du fait de l'emploi d'une subvention en 2001 destinée à l'équipement du collège d'Atuona et qui, n'ayant pas été utilisée pendant l'exercice, était tombée dans les fonds de réserves. Son utilisation effective en 2002 a occasionné un prélèvement sur fonds de réserve de 12 178 680 CFP, ce qui explique le résultat déficitaire.

Le collège de Ua-Pou pour l'exercice 2003 a bénéficié d'une subvention du Pays de plus de 12 millions F CFP pour l'équipement d'un nouveau bâtiment dont 6 millions F CFP en fonctionnement et 6 millions F CFP en investissement.

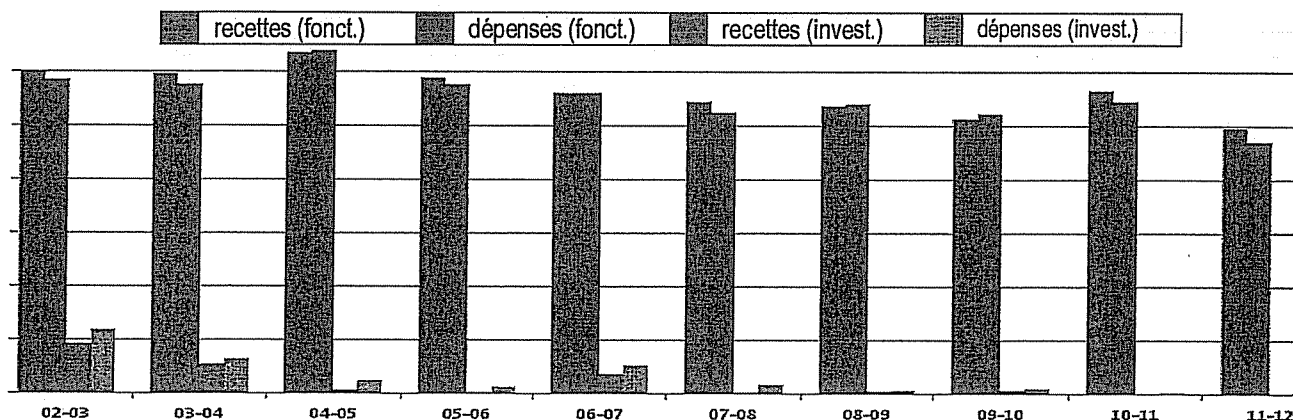
En 2008 et 2009, l'établissement a reçu du Pays des subventions exceptionnelles de plus de 9 millions F CFP pour l'acquisition d'un véhicule de service, des mobiliers de l'internat, des matériels pédagogiques affectés au CETAD et à l'enseignement général et d'un copieur pour l'administration.



Les résultats d'exploitation de 2008 et 2009 sont déficitaires de moins 4 millions F CFP, résultats dus aux sorties d'inventaire (*biens immobilisés inscrits en charge de fonctionnement pour leur valeur comptable et en recettes comme reprise des subventions en capital*) et aux prélèvements sur fonds de réserves pour les charges exceptionnelles d'électricité, la location d'un container durant la réfection de la chambre froide.

Le fonds de roulement se maintient à un niveau satisfaisant et régulier de 2002 à 2007. Il baisse depuis 2008 pour atteindre un fonctionnement normal de 55 jours.

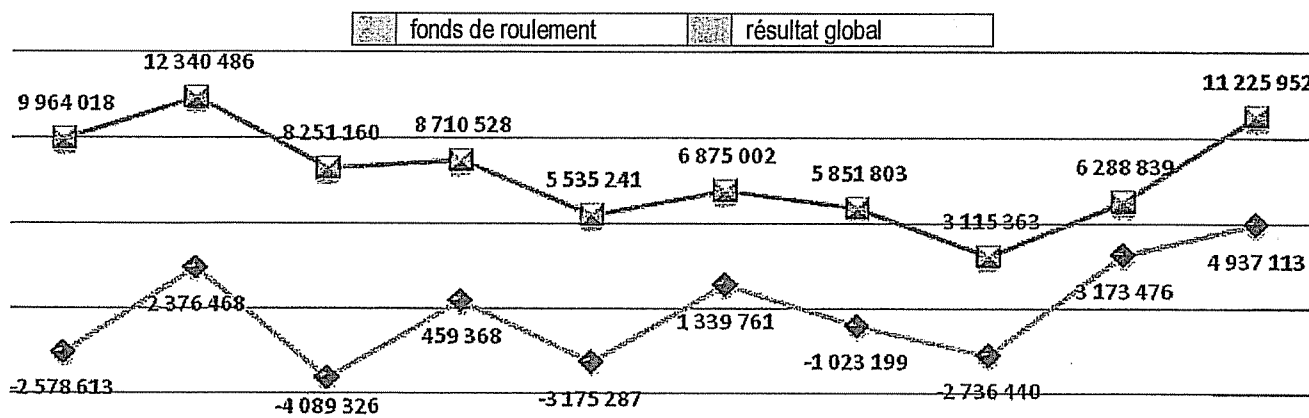
2.- L'évolution de la structure financière



On observe sur les dix années d'exercices des résultats de fonctionnement plutôt positifs à l'inverse de la section d'investissement qui ne comptabilise que des résultats négatifs. Cela s'explique par d'importants prélèvements sur les fonds disponibles de l'établissement pour financer des opérations d'investissement.

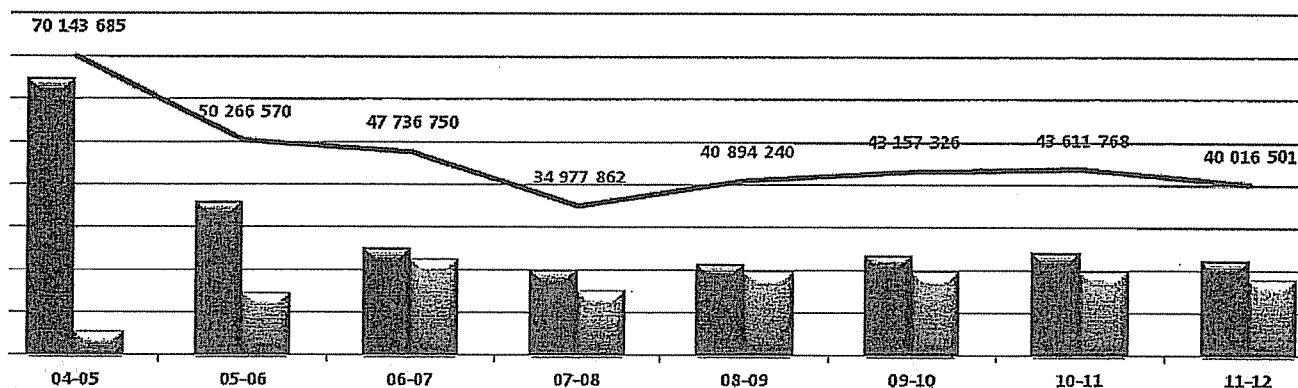
En 2003, un résultat de fonctionnement de 4 255 218 F CFP a pu être réalisé grâce aux subventions obtenues par le collège, notamment pour le 1^{er} équipement du CETAD de Tiputa, l'équipement d'un système de filtration d'eau, ainsi qu'une subvention relative à la sécurité incendie du collège.

De 2004 à 2009, l'établissement a dû effectuer des prélèvements sur fonds propres. Des efforts ont été consentis au niveau de la maîtrise des dépenses de fonctionnement afin de dégager des résultats d'exploitation positifs. Les résultats d'exploitation des deux derniers exercices montrent une réelle volonté de reconstituer des réserves et donc de réaliser des économies.



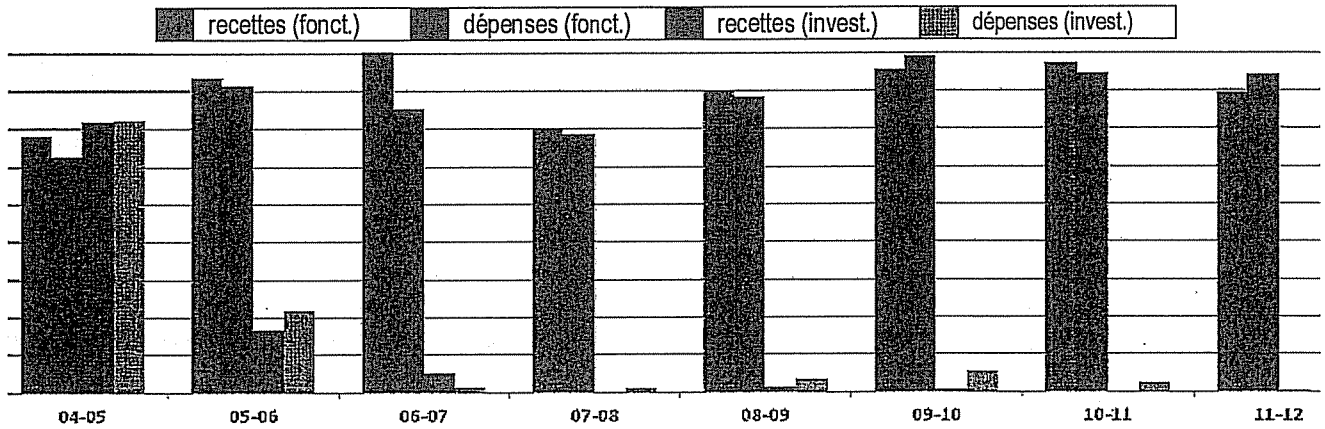
Le Collège de Makemo

1.- Les ressources

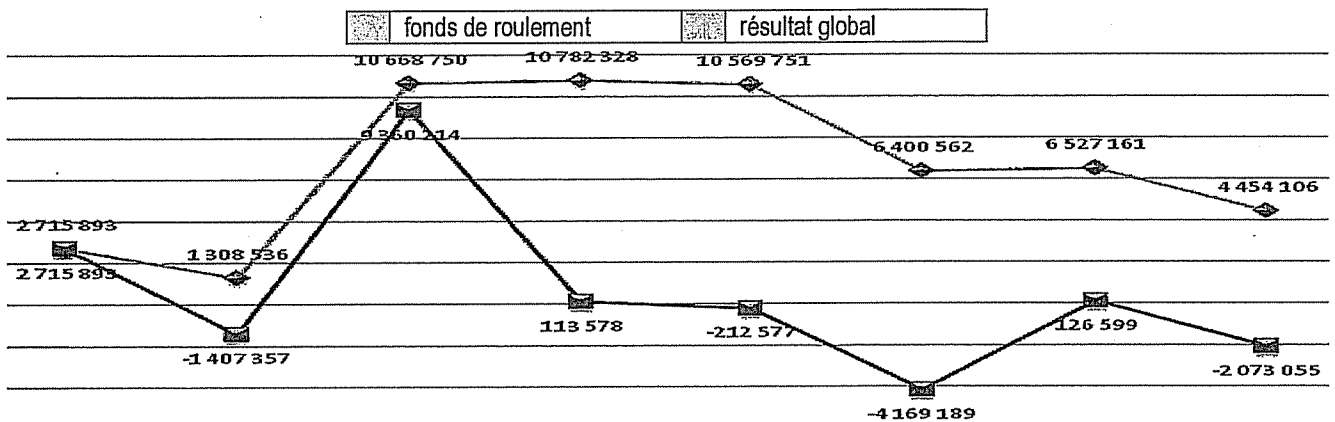


Les recettes proviennent essentiellement des subventions du Pays, à hauteur de 92 % en 2004. Ces dernières se stabilisent autour de 50 à 55 % en 2011. On note une baisse générale de 30 millions F CFP.

2.- L'évolution de la structure financière



Lors des deux premières années de fonctionnement, l'établissement ne disposait pas de fonds de réserves ; le collège de Makemo étant avant août 2004 un GOD géré en service spécial par le collège de Hao (*existence d'un chapitre spécial GOD de Makemo dans le budget du collège de Hao*). Ce n'est qu'en 2006 qu'un reversement de 5 518 029 F CFP a été effectué par le collège de Hao. Cette somme représente les fonds de réserves dont disposait le GOD et a permis à l'établissement de dégager un résultat de fonctionnement en fin d'exercice 2006 de plus de 7 millions F CFP. On notera par ailleurs que c'est le seul exercice budgétaire enregistrant un résultat de près de 9 400 000 F CFP.



La situation financière de l'établissement semble fragile au regard de l'évolution de l'exécution budgétaire et du fonds de roulement. D'importants prélèvements sur fonds de réserves pour financer des opérations d'investissement ont été effectués ayant eu pour conséquence de dégager des résultats négatifs.

Le fonds de roulement fin 2011 correspond à 38 jours de fonctionnement, et est en dessous de la fourchette prescrite par la législation en vigueur. La diminution des réserves disponibles doit inciter à une gestion plus prudente des crédits par le biais d'une meilleure maîtrise des dépenses.

LES ÎLES SOUS-LE-VENT

Pour l'enseignement du 1^{er} cycle du second degré, les Îles sous le vent disposent de plusieurs établissements :

- 1 Collège CETAD à Bora Bora ;
- 1 Collège CETAD à Tahaa ;
- 1 Collège CETAD à Faaroa ;
- 1 Collège à Huahine qui propose en plus une classe de seconde.

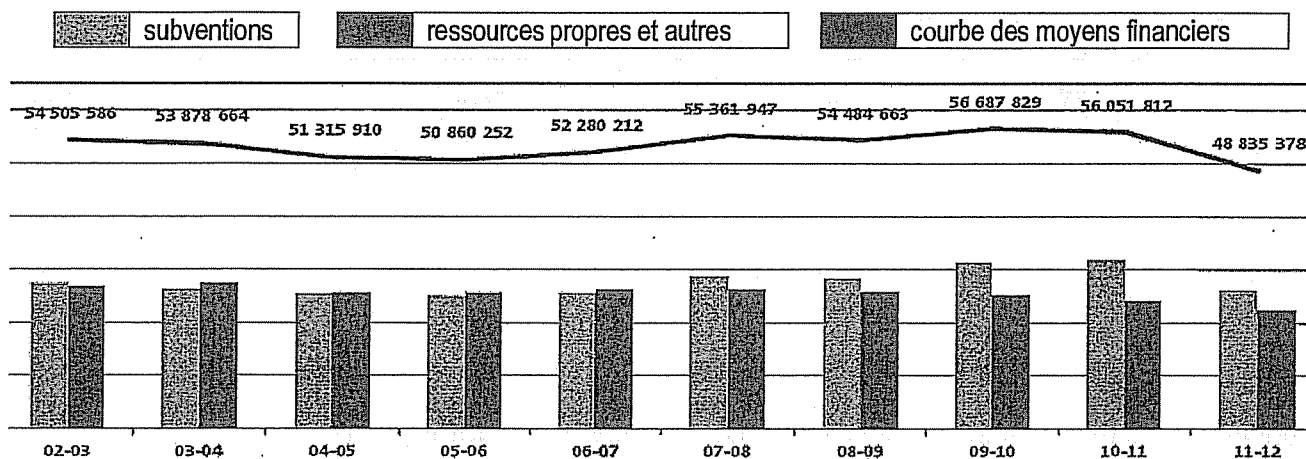
Pour l'enseignement du 2nd cycle du second degré, on compte trois structures d'enseignements dont une structure relevant de l'enseignement privé professionnel :

- Le Lycée d'Uturoa préparant au baccalauréat général et technologique mais aussi au BTS « assistant de gestion PM-PME ;
- Le Lycée professionnel d'Uturoa préparant au BEP, CAP et Baccalauréat professionnel.

Au cours de la dernière décennie, la population scolaire du 1^{er} cycle du second degré a légèrement augmenté, passant de 2 182 élèves en 2002 à 2 251 en 2011. Plus précisément, ceux d'Uturoa, Maupiti et de Huahine affichent une baisse d'environ 200 d'effectifs. Concernant l'île de Huahine, il est fait état de départs sur Tahiti liés à la crise économique. Les autres structures affichent une augmentation assez importante avec plus de 222 élèves. Quant aux lycées, leur population n'a cessé d'augmenter, notamment pour le lycée général avec plus de 225 élèves.

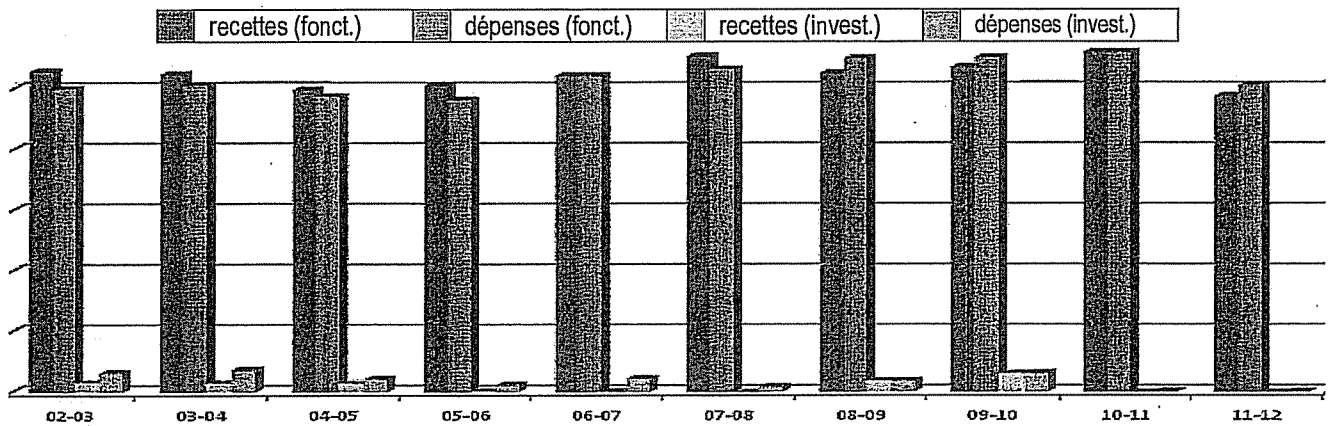
Le Collège de Huahine

1.- Les ressources

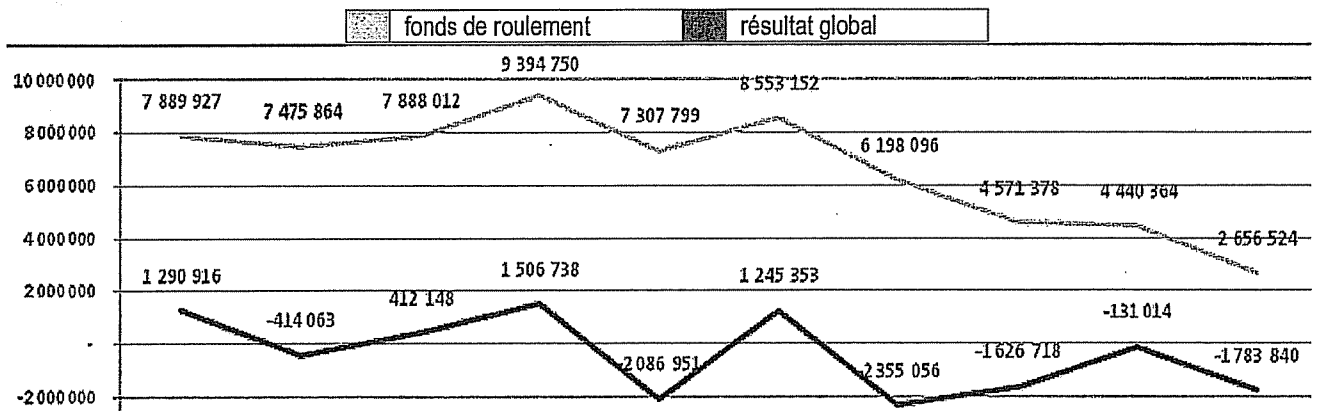


Les recettes sont relativement stables. Sauf en 2011 où le collège enregistre une diminution de 13 % de ses recettes. La baisse des subventions de fonctionnement et la diminution des recettes du « Dispositif Éducatif d'Aide et de Prévention » en sont les raisons principales.

2.- L'évolution de la structure financière



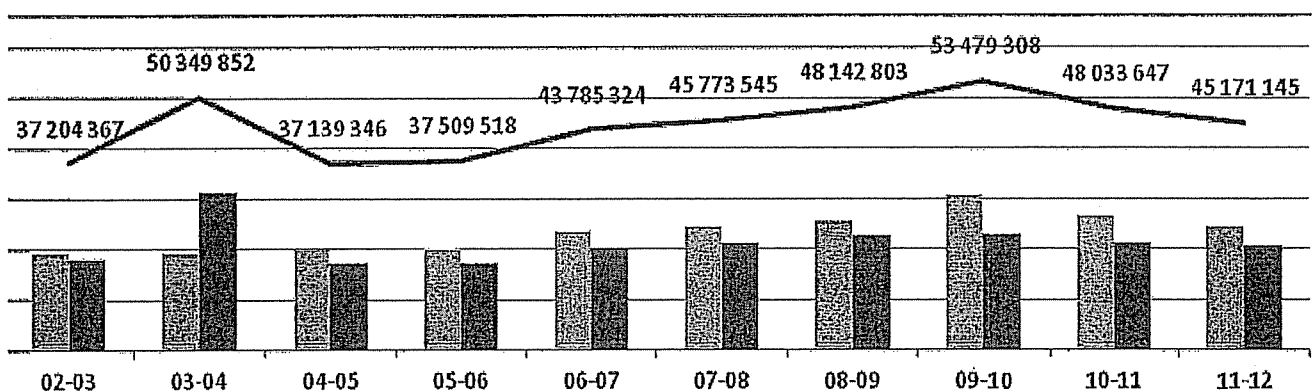
Les résultats globaux des 4 dernières années sont négatifs. L'analyse depuis 2002 soit, sur 10 années de fonctionnement, fait apparaître 6 résultats négatifs. Cette gestion alarmante doit interpeller l'ordonnateur afin de prendre très rapidement des mesures pour redresser la situation financière de l'établissement.



Le fonds de roulement ne cesse de diminuer depuis 2006 suite aux résultats négatifs et consécutifs des 4 dernières années. Le résultat de 2011 correspond à 19 jours de fonctionnement et est bien en dessous de la législation en vigueur.

Le Collège de Tahaa.

1.- Les ressources

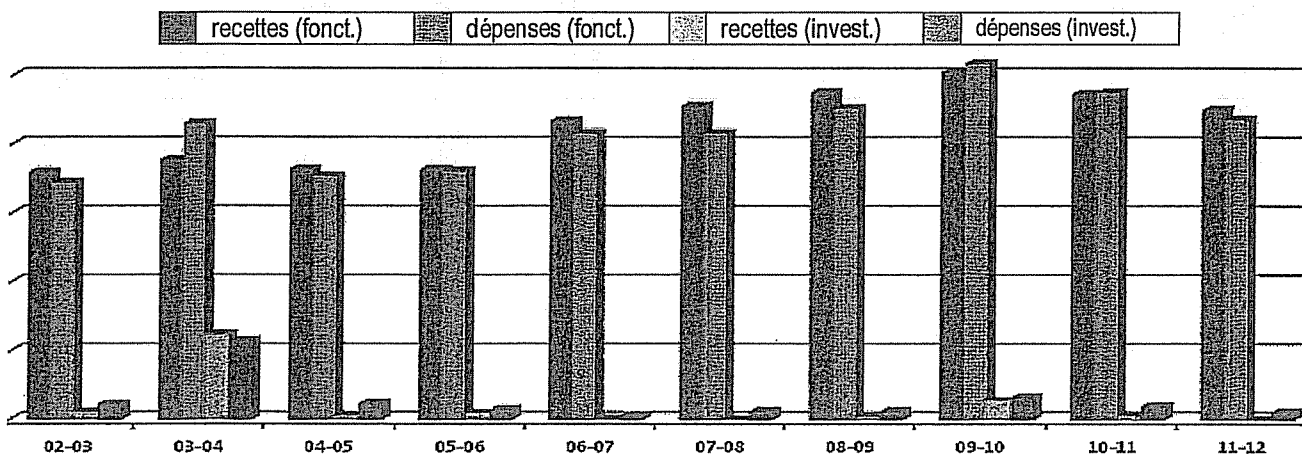


Les recettes sont en progression continue, excepté sur les deux dernières années. Ce repli s'explique par la baisse d'effectifs et des problèmes économiques et financiers connus du Pays.

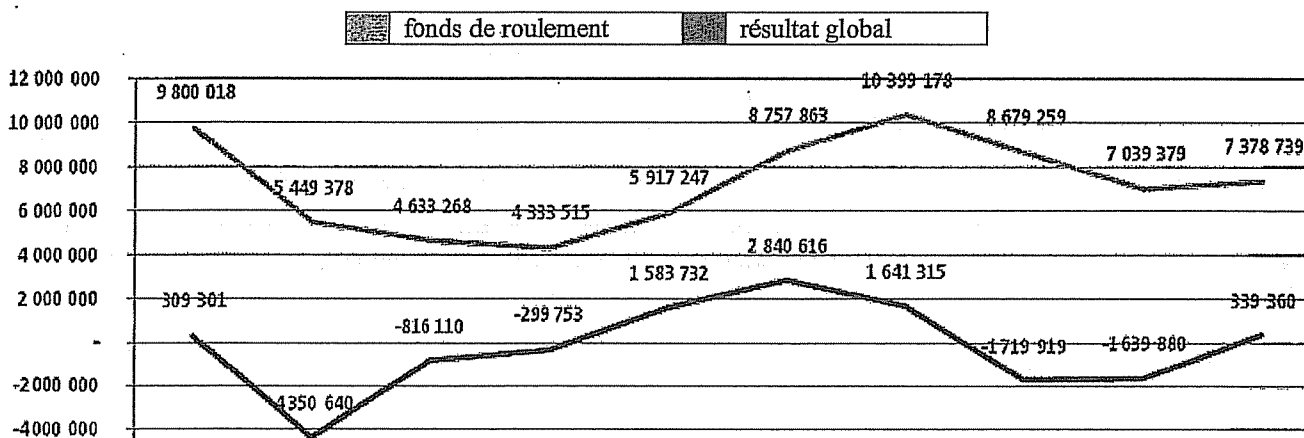
La masse importante des produits exceptionnels constatée en 2003 se traduit par des sorties de matériels obsolètes ou mis au rebut de l'inventaire qui n'ont jamais été réalisées auparavant. Il n'y a aucune incidence sur les réserves disponibles du collège mais les résultats en sont fortement affectés.

La hausse des recettes en 2006 résulte de l'attribution des subventions de fonctionnement affectées au CETAD et à l'accroissement des recettes du « Dispositif Educatif d'Aide et de Prévention » financées par l'EPAP. Par ailleurs, l'établissement a bénéficié en 2009, d'une subvention pour l'acquisition d'un véhicule utilitaire, l'achat de mobilier et divers équipements.

2.- L'évolution de la structure financière



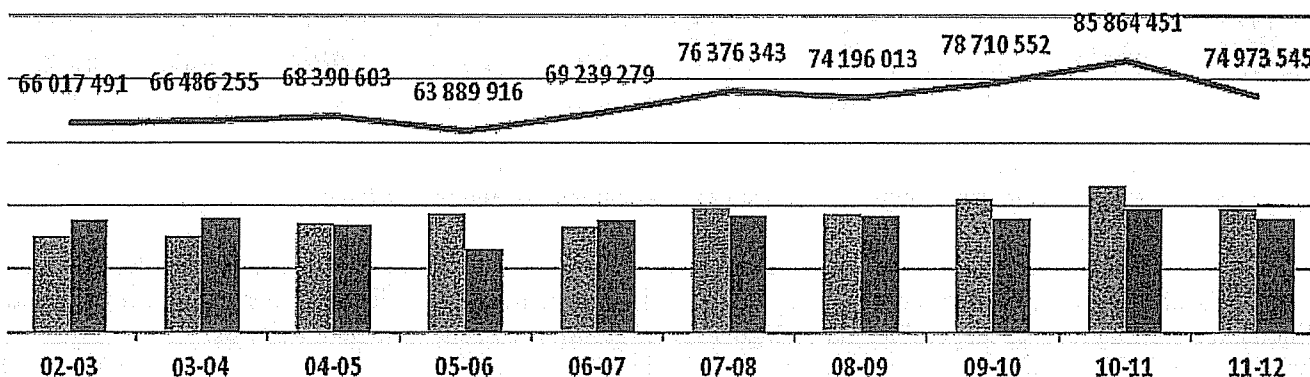
Globalement, la gestion des comptes de l'établissement est relativement saine et confortable. Il faut seulement noter que les dépenses de la section de fonctionnement de 2003 proviennent des sorties d'inventaire du patrimoine de matériels obsolètes.



La gestion de l'établissement est satisfaisante au regard des fonds de roulement maintenus à un niveau stable, qui permet à l'établissement de financer des projets sur fonds propres. Le fonds de roulement de 2011 correspond à 61 jours de fonctionnement.

Le Collège de Bora-Bora.

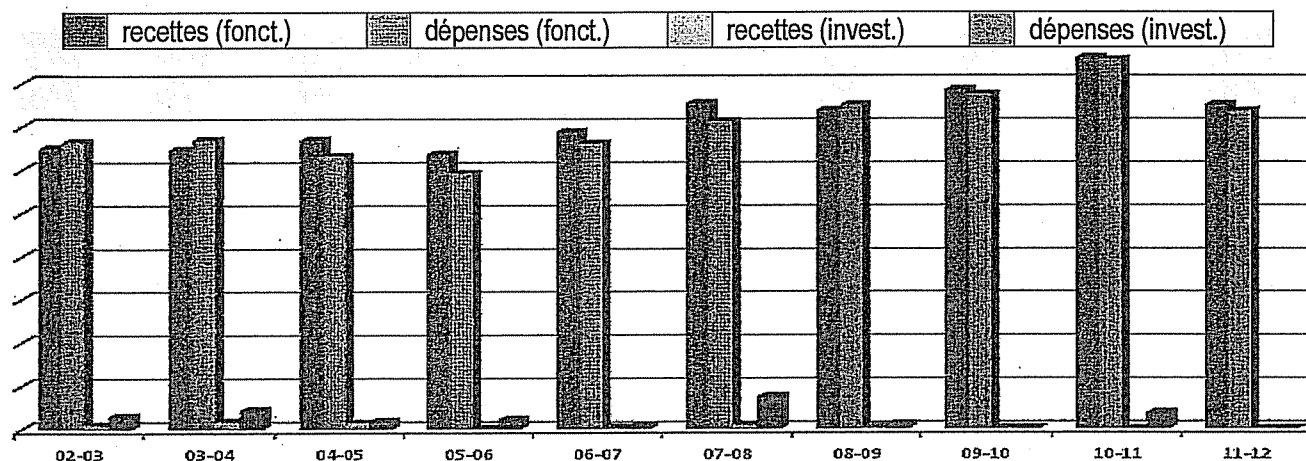
1.- Les ressources



Les recettes proviennent essentiellement des subventions du Pays. L'augmentation (*plus de 7 millions F CFP*) des ressources comptabilisée sur l'exercice 2010 s'explique par l'attribution de subventions exceptionnelles d'un montant de près de 5 millions F CFP et d'un versement de la part de la compagnie d'assurance suite aux dégâts subis par le collège lors du cyclone Oli (*environ 2 millions F CFP*).

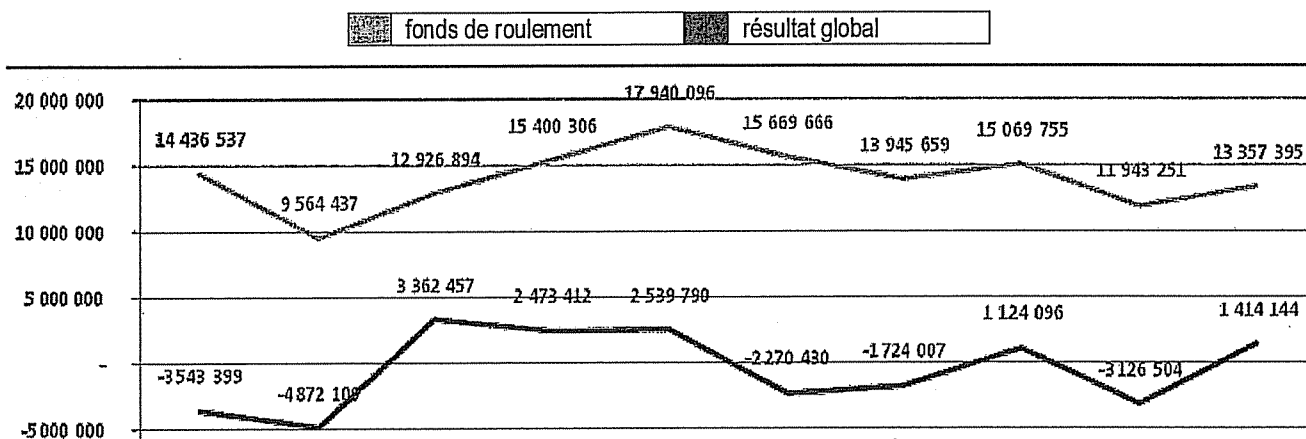
Par contre, sur l'exercice 2011, une baisse de presque 11 millions F CFP est constatée. La baisse des subventions de fonctionnement (*dotation globalisée de fonctionnement et subventions exceptionnelles*) et la diminution des recettes du Dispositif Educatif d'Aide de Prévention en sont les raisons principales.

2.- L'évolution de la structure financière



Le collège dispose d'infrastructures vétustes : salles de classes mal ventilées et exposées au soleil, fuites au niveau des toitures, les bois sont rongés par les termites, préau trop petit pour abriter tous les élèves, un réfectoire de 300 places pour plus de 600 demi-pensionnaires.

Malgré la prise en charge sur fonds propres des équipements et des rénovations, il paraît indispensable de rénover le collège tant au niveau du bâtiment que des abords qui deviennent dangereux. De gros travaux de remise en état de la sécurité incendie doivent être entrepris ainsi que des travaux de maintenance sur la toiture. Un nouveau collège reste d'actualité.



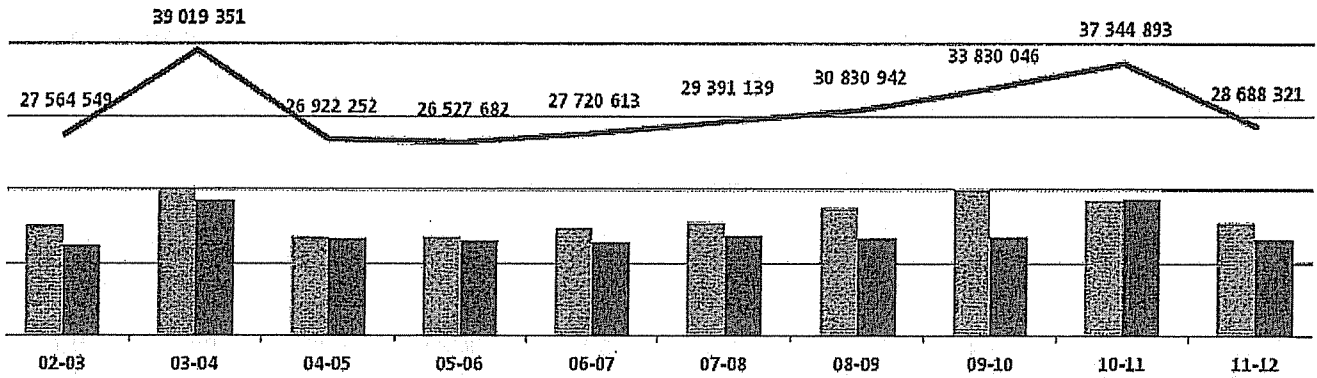
La gestion de l'établissement est très satisfaisante au regard des fonds de roulement maintenus à un niveau stable et qui permet au collège de financer des projets sur fonds propres comme le renouvellement d'équipements, l'amélioration des conditions de travail et des outils pédagogiques.

Néanmoins, le fonds de roulement ne permettra pas d'entamer un vaste programme de travaux ; des subventions du Pays doivent compléter les recettes pour mettre aux normes les bâtiments, construire de nouvelles salles de classe afin de donner un meilleur cadre de vie aux élèves, enseignants et personnel administratif.

Le fonds de roulement de 2011 correspond à 66 jours de fonctionnement.

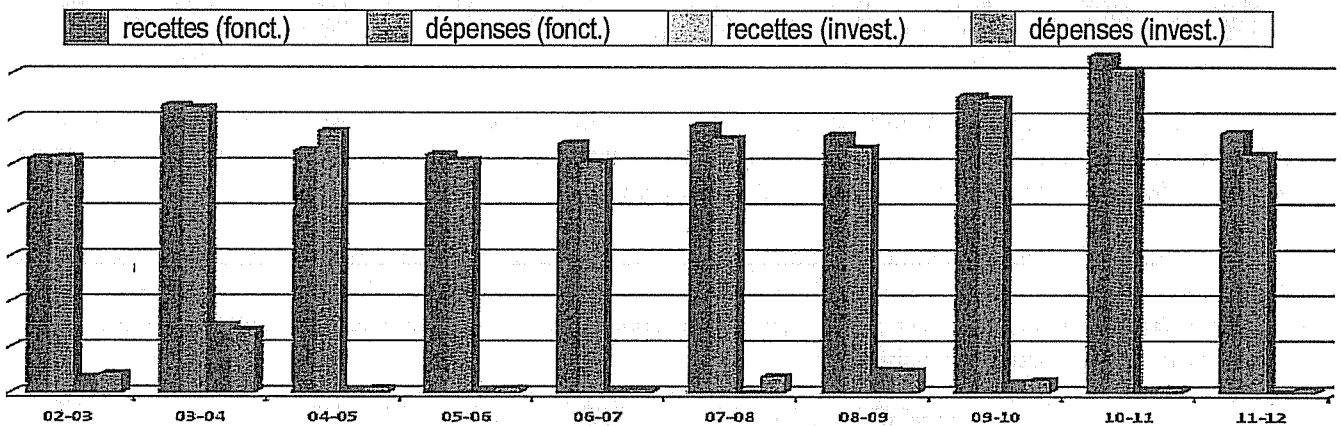
Le Collège de Faaroa

1.- Les ressources



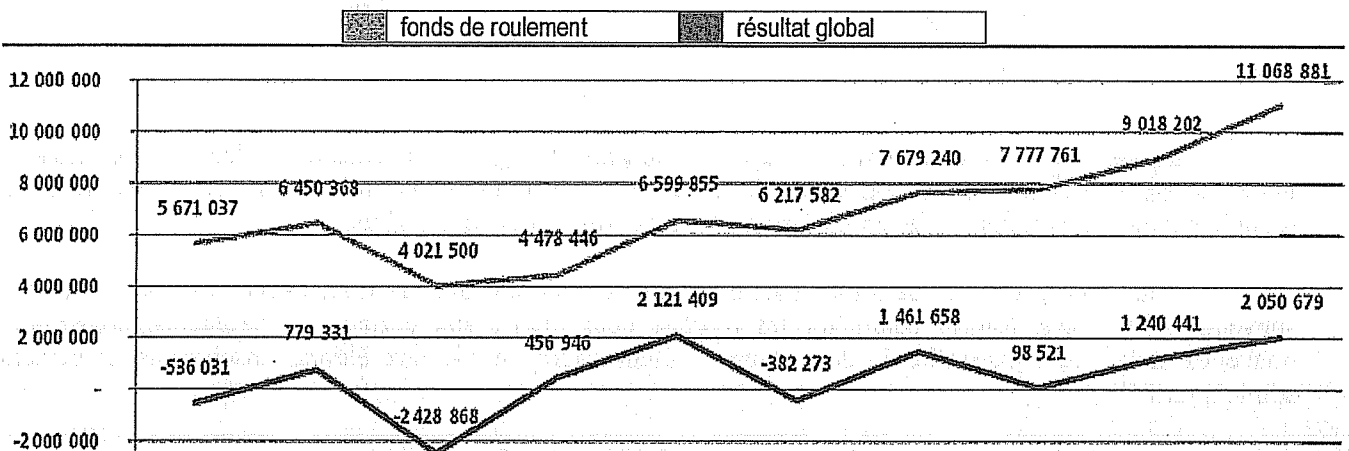
On constate des moyens financiers assez réguliers de 2002 à 2006 puis une augmentation constante de 2007 à 2010 des subventions en provenance du Pays et d'un remboursement de 2 millions F CFP en 2010 de l'assurance suite aux dégâts causés par le cyclone Oli.

2.- L'évolution de la structure financière



Une gestion assez satisfaisante au regard des résultats plutôt positifs en section de fonctionnement est constatée. Des opérations de sorties d'inventaire ont été effectuées notamment en 2003 pour plus de 6 millions F CFP. En 2004, l'établissement a effectué d'importants prélèvements (4,8 millions F CFP) sur les réserves pour des travaux en cuisine afin de réaliser une salle de préparation froide pour améliorer l'hygiène et la sécurité alimentaire.

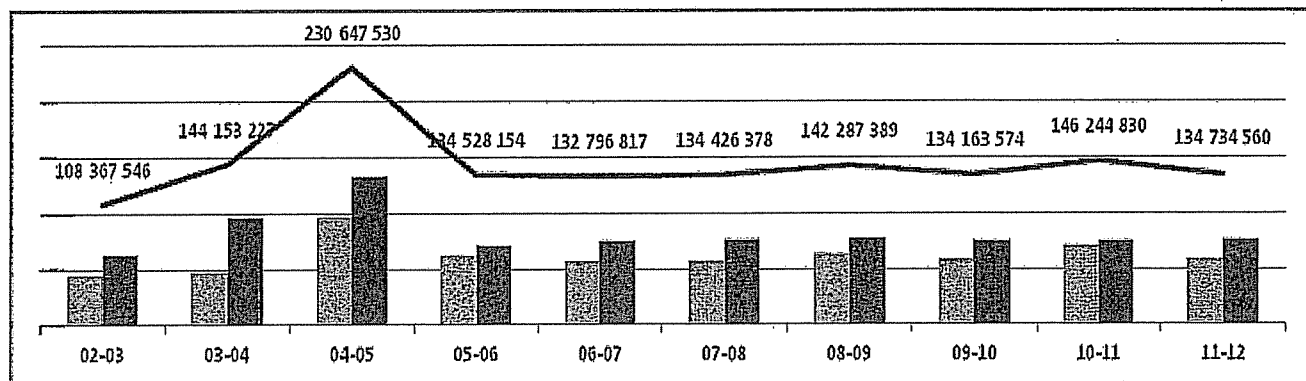
En 2009 et 2010, l'établissement a reçu du Pays des subventions exceptionnelles de fonctionnement et d'investissement affectées à la pédagogie et à la restauration.



En 2011, la situation est très satisfaisante avec un fonds de roulement qui ne cesse de croître et atteint un niveau critique depuis deux ans. Celui de 2011 correspond à 154 jours de fonctionnement.

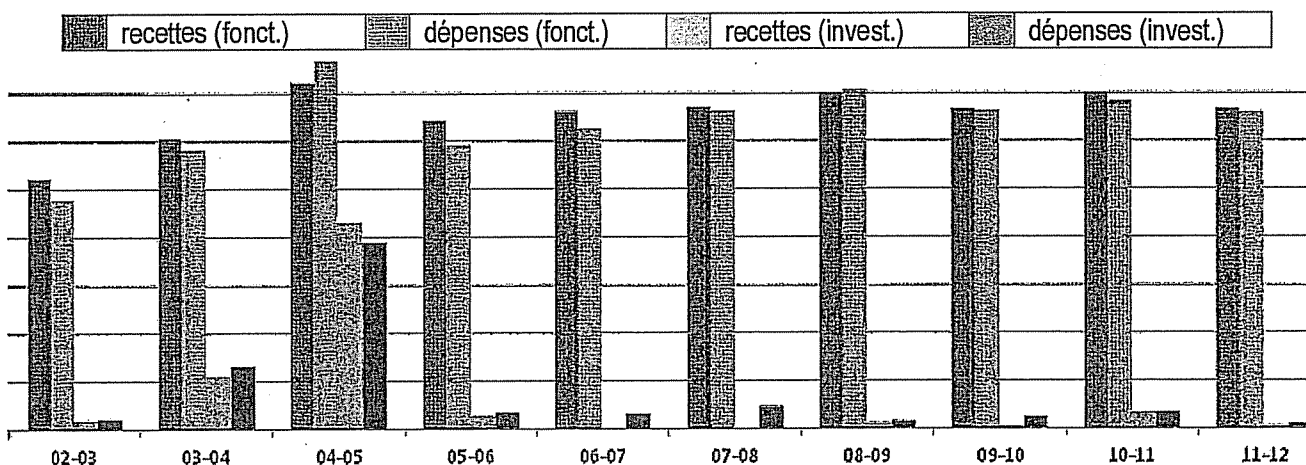
Le Lycée général d'Uturoa

1.- Les ressources



En 2003 et 2004, l'établissement a reçu d'importantes subventions d'investissement pour la mise en service de la nouvelle cuisine, moderne et fonctionnelle, l'équipement des mobiliers des dortoirs et du parc informatique. Les ressources se sont stabilisées depuis 2005 à part en 2010 où l'établissement a reçu des subventions exceptionnelles et affectées à divers travaux de réaménagement et de rénovation (vie scolaire, accès pour les personnes à mobilité réduite, étanchéité des dortoirs, acquisition d'un lave-vaisselle).

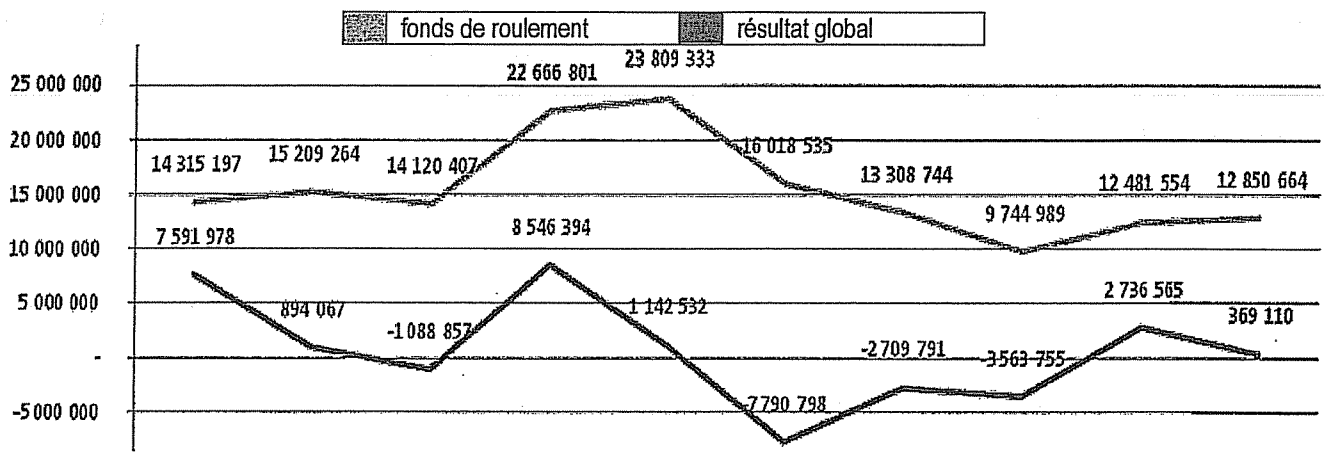
2.- L'évolution de la structure financière



En 2004, le déséquilibre budgétaire observé en première section provient essentiellement de la sortie d'inventaire qui a généré des charges exceptionnelles de 39 894 321 F CFP et des produits exceptionnels sur des opérations en capital de 24 277 841 F CFP. L'analyse du compte de résultat fait bien apparaître l'importance de la sortie d'inventaire qui a engendré un résultat intermédiaire exceptionnel de - 15 616 480 F CFP. En revanche, les résultats d'exploitation restent positifs et dégagent un excédent de 6 396 199 F CFP cette année-là.

En 2006 et 2007, des prélèvements importants ont été effectués en section d'investissement pour l'acquisition d'équipements.

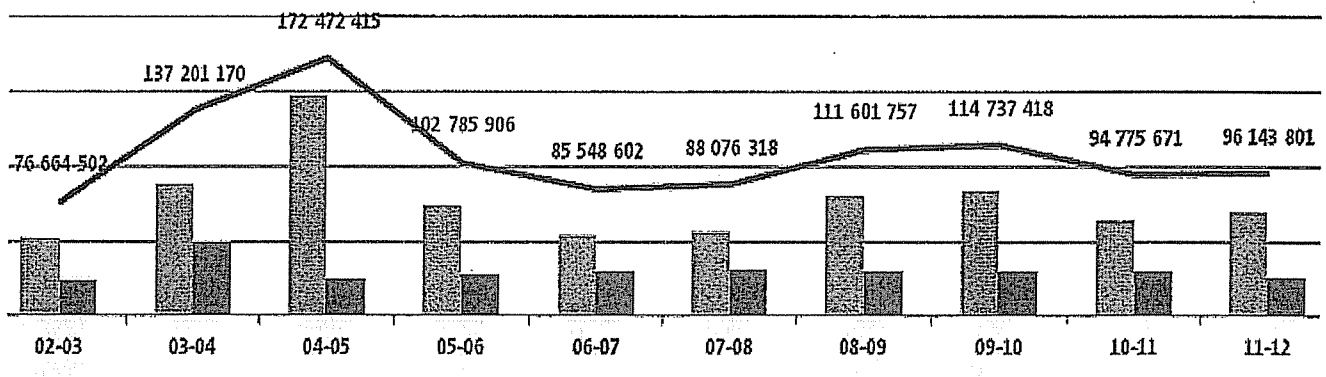
Plusieurs subventions de fonctionnement et d'investissement en date de 2009 pour l'acquisition de matériels et d'équipements ont été soldées en 2010.



Le résultat de 2011 correspond à 35,5 jours de fonctionnement. Bien qu'il soit insuffisant au regard de la législation en vigueur, le fonds de roulement permet à l'établissement de pouvoir prévoir et financer sur fonds propres des travaux urgents.

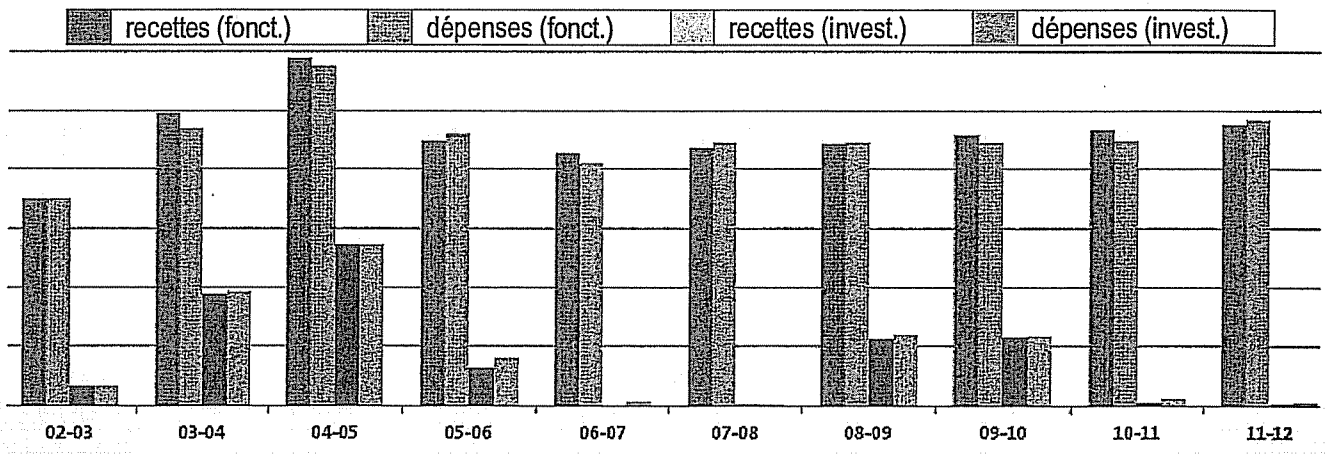
Le Lycée professionnel d'Uturoa

1.- Les ressources

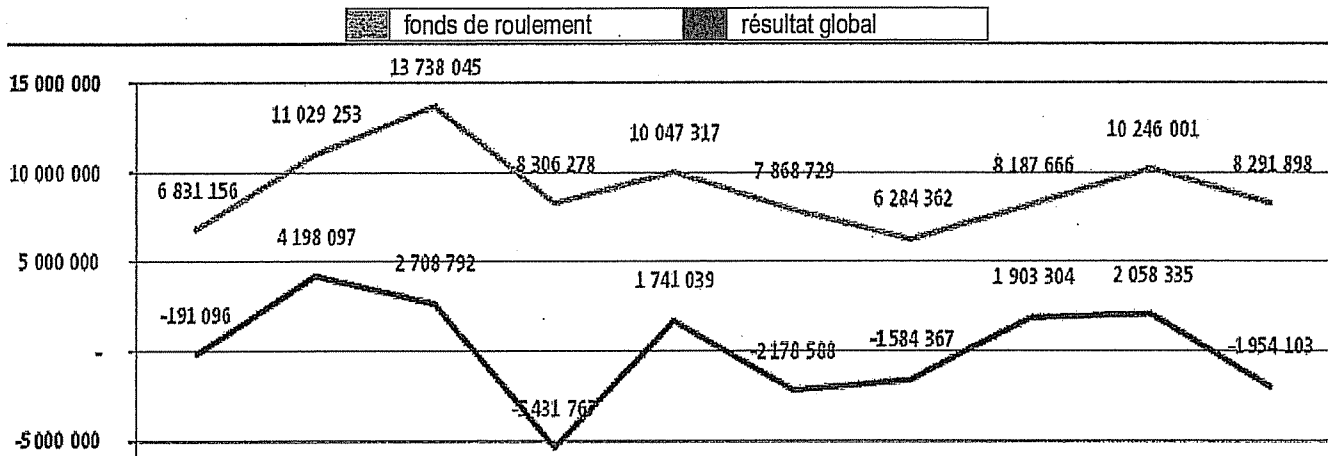


Les recettes proviennent essentiellement des subventions du Pays qui représente une part entre 70 % et 80 %. On constate en 2003 et 2004 ainsi qu'en 2008 et 2009 des dotations assez importantes suite aux créations de nouvelles structures notamment les BAC PRO MVA option bateaux de plaisance, Secrétariat et Services. En 2005, l'application d'un gel de 10 % sur le budget de fonctionnement et les prélèvements importants sur les réserves de l'établissement, malgré les subventions affectées aux équipements des ateliers, ont provoqué un résultat déficitaire. En 2007 et 2009, l'établissement a bénéficié des subventions du Pays affectées à l'amélioration des conditions de vie des internes et à des travaux divers, qu'il a utilisé en 2008 et 2009. Des prélèvements sur les réserves ont aussi été effectués.

2.- L'évolution de la structure financière



Les investissements réalisés en 2004 s'élèvent à plus de 54 000 000 F CFP dont 95 % sur subventions du Pays et concernent pour l'essentiel des équipements pédagogiques pour les ateliers de menuiserie, maçonnerie, métallerie et mécanique ainsi que des équipements informatiques et vidéo pour les sections tertiaires.

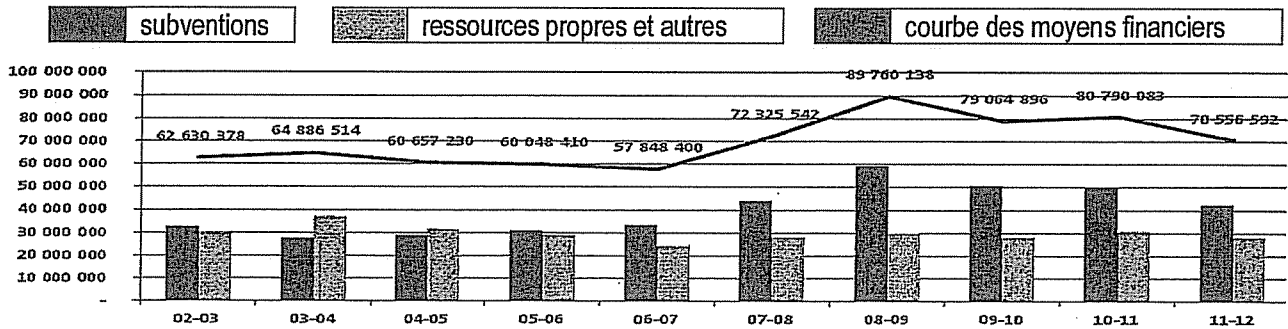


On constate une nette variation des fonds de roulement d'une année sur l'autre justifiée par les prélèvements sur fonds de réserves de l'établissement. Néanmoins, la gestion reste rigoureuse pour un fonctionnement normal même en l'absence de subvention pour des dépenses bien spécifiques. Le fonds de roulement de 2011 correspond à 31 jours de fonctionnement, largement en dessous de la législation en vigueur, qui est entre 45 et 60 jours.

LES ILES DU VENT MOOREA

Le Collège de Afareaitu

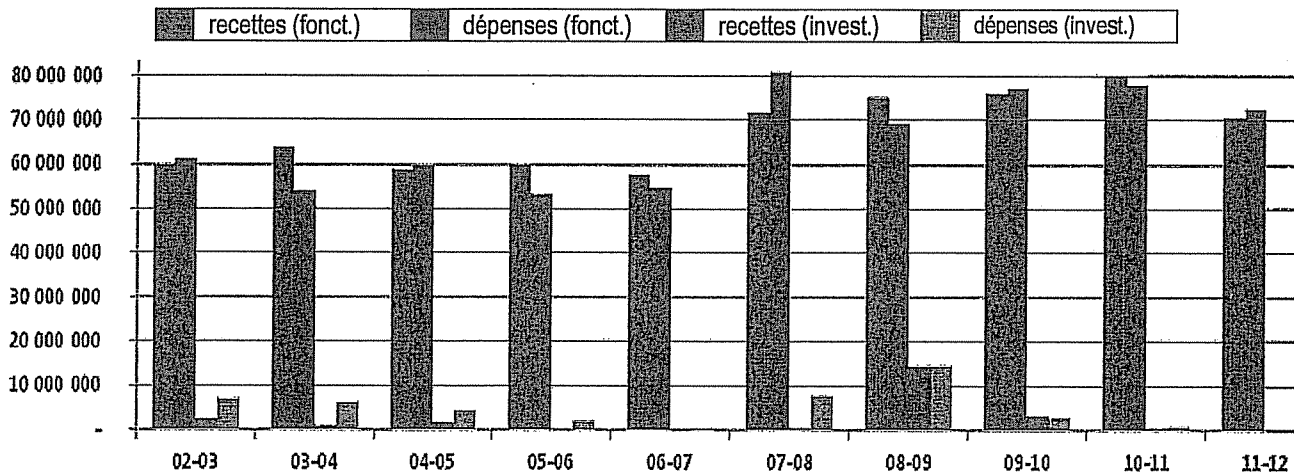
1.- Les ressources



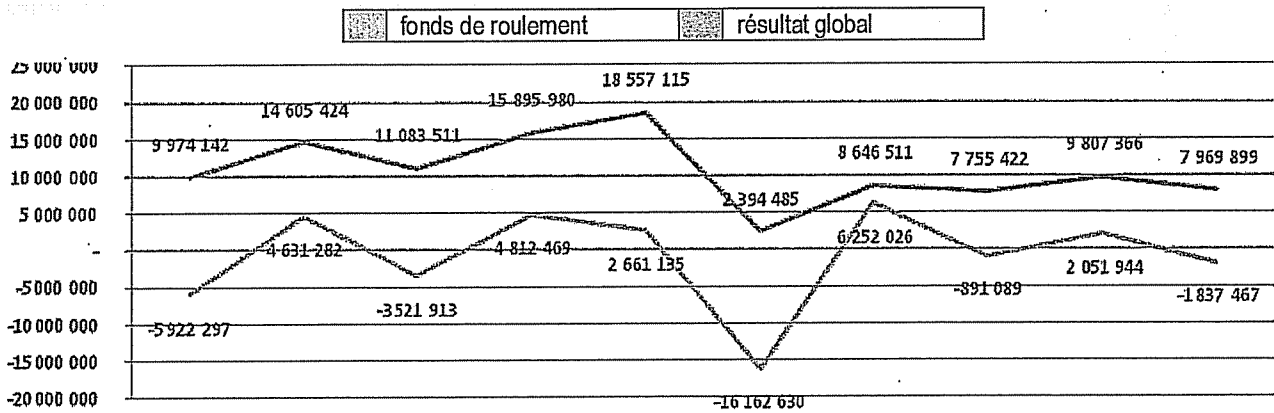
Les recettes proviennent essentiellement des subventions du Pays. En 2007, l'augmentation des recettes constatée résulte principalement de l'intégration dans la dotation de fonctionnement de la subvention affectée au titre du centre d'hébergement de Maiao.

En 2008, une nouvelle augmentation des recettes est constatée. Elle est inhérente à l'attribution de subventions d'investissement pour l'acquisition d'équipements pédagogiques du CETAD, l'achat d'un véhicule utilitaire et d'un minibus et dans une moindre mesure, à l'accroissement de la subvention d'exploitation CPS au titre de la cantine.

2.- L'évolution de la structure financière



Durant les périodes référencées, les résultats d'exploitation présentent une bonne gestion, à l'exception de 2007 qui affiche des résultats négatifs élevés. En effet, l'exercice budgétaire 2007 a été marqué par l'adoption de 4 décisions budgétaires modificatives qui ont fortement entamé le fonds de roulement du collège. Ces prélèvements sur les réserves ont permis, sur un même exercice, la réalisation de plusieurs projets d'ampleur (équipement général, travaux, rénovation du service d'hébergement).

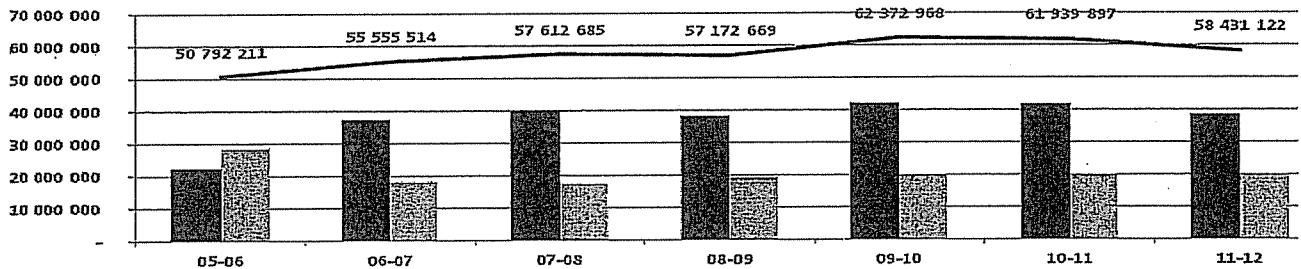


Lors des dépenses exceptionnelles de fonctionnement effectuées sur les réserves du collège durant certaines années et en particulier lors de l'exercice 2007, le fonds de roulement s'en est trouvé très affaibli. De ce fait, l'établissement doit opter pour une gestion prudente de son budget pour maintenir ses réserves au dessus du seuil minimal.

En 2011, le fonds de roulement correspond à 40 jours de fonctionnement.

Le Collège de Paopao

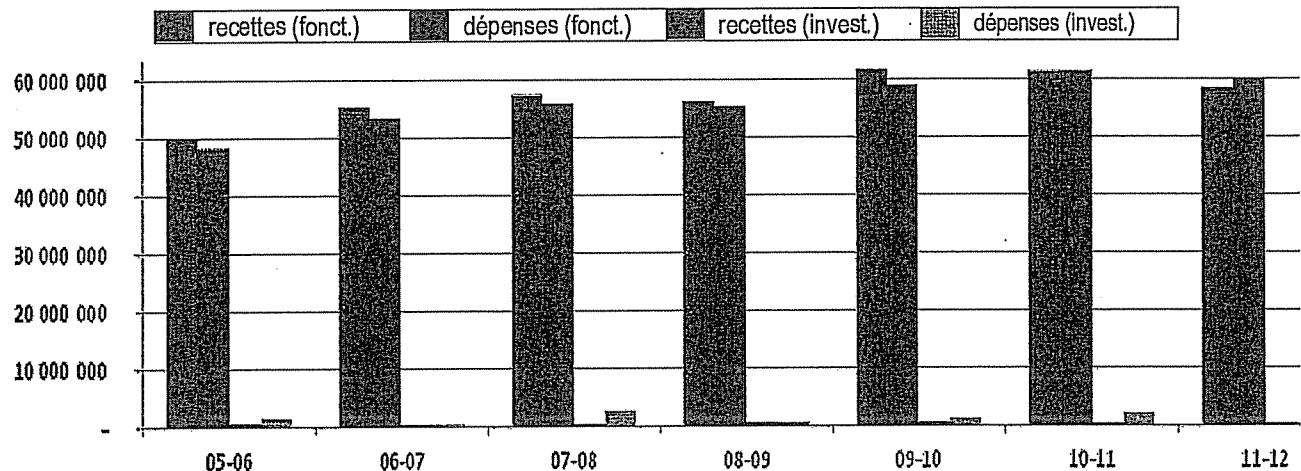
1.- Les ressources



Les recettes proviennent essentiellement des subventions du Pays, de près de 44 ou 70 %. Globalement, les ressources sont en nette augmentation de 2005 à 2009. En 2006, la hausse des recettes constatée est consécutive à l'attribution d'une subvention affectée de fonctionnement pour le renouvellement du mobilier du réfectoire et à l'accroissement des recettes du « dispositif éducatif d'aide et de prévention » financées par l'EPAP.

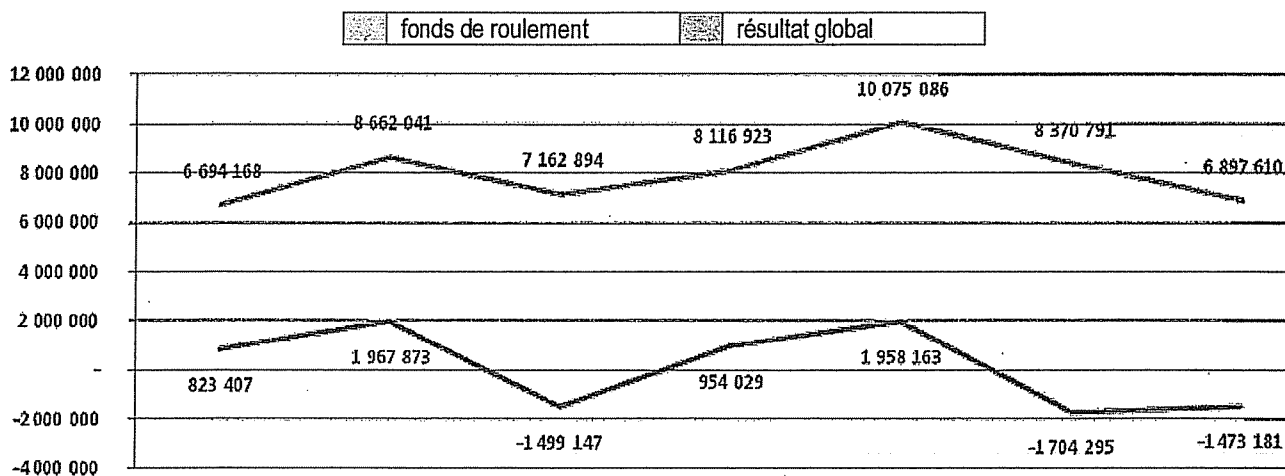
En 2009, on note une augmentation de l'ordre de 9 %. Cette hausse est due à l'attribution d'une subvention de fonctionnement supérieure à 2008, mais également aux subventions affectées au CETAD pour son mobilier scolaire et ses divers équipements.

2.- L'évolution de la structure financière



La vétusté des bâtiments signalée depuis de nombreuses années, pose un réel problème de sécurité. De ce fait, des grands travaux de mise aux normes ont été entrepris et financés par le Pays. Cependant, des améliorations restent encore à faire au niveau des bâtiments comme :

- le repositionnement de la vie scolaire, qui est à l'étude ;
- la réalisation d'une salle de permanence ;
- l'aménagement ou la réalisation de nouveaux locaux d'enseignement.



La gestion de l'établissement est relativement satisfaisante au regard des fonds de roulement. La diminution du fonds de roulement des deux dernières années doit inciter l'établissement à une gestion prudente du budget pour pallier les dépenses imprévues. En 2011, le fonds de roulement correspond à 42 jours de fonctionnement.

LES ÎLES DU VENT- TAHITI

Les collèges de Tahiti

En 2011, pour l'enseignement public du 1^{er} cycle du second degré, on recense 11 collèges à savoir Taravao, Papara, Paea, Punaauia, Henri Hiro (*Faa'a*), Tipaerui, Taunoa, Taaone, Arue, Mahina et Hitiaa. Ils dispensent tous un enseignement général. Certains dispensent également un enseignement technique de type Centre d'Éducation aux Technologies Appropriées au Développement (*CETAD*), tels que les collèges de Taravao (*du moins jusqu'en 2005*), de Papara et de Hitiaa. D'autres dispensent un enseignement adapté par le biais de Section d'Enseignement Général et Professionnel Adapté, comme les collèges de Taravao, Punaauia, Faaa et de Taunoa. Enfin, on recense 2 Unités Pédagogique d'Intégration à Tipaerui et Arue pour les élèves porteurs de handicap.

Au cours de la dernière décennie, la population scolaire du 1^{er} cycle du second degré est en baisse dans tous les établissements.

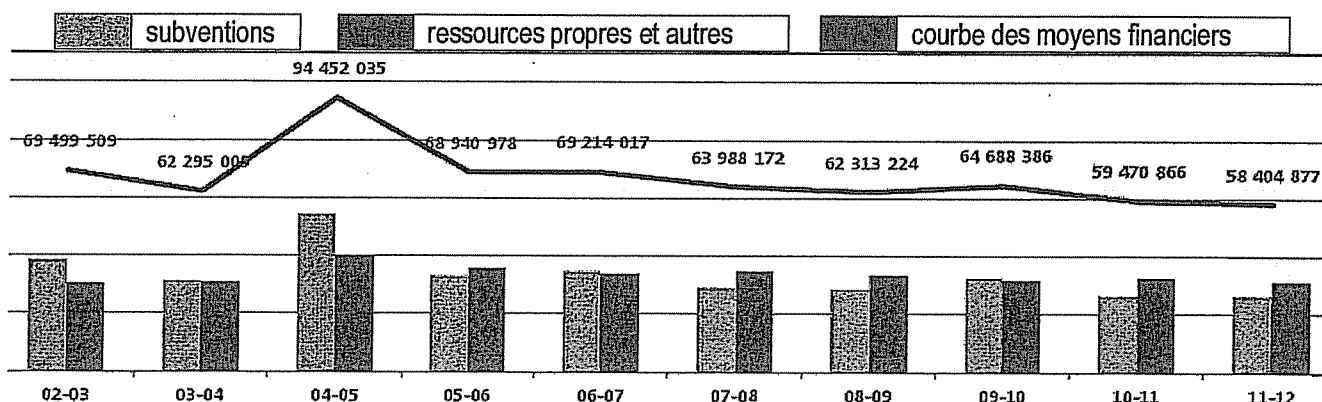
	Collège	CETAD	SEGPA	UPI	Total
2002-2003	9 738	186	195		10 119
2011-2012	8 286	138	372	20	8 816

Collèges de	2002-2003	2011-2012	Variation	Faits marquants
Taravao	1 278	1 243	-35	
	En 2006, le CETAD a été transféré au lycée de Taravao. La baisse des effectifs est effective au collège dès 2006 (-100) et continue en 2008 (-180). Leur nombre tend à se stabiliser autour des 1 100 élèves. En SEGPA, les effectifs augmentent réellement à partir de 2006, passant de 57 élèves à 114 en 2011. Les secteurs de recrutement sont Tairapu Est (Tautira, Pueu, Afaahiti, une partie de Faane) et Ouest (Teahupoo, Vairao, Toahotu), Taravao et Papeari.			
Papara	1 129	1 086	-43	
	La population a tendance à baisser au collège et à augmenter au CETAD. Les secteurs de recrutement sont Papara (69%), Mataiea (29,5%), Paea (1,06%) et Papeari (0,4%).			
Paea	779	703	-76	
	Une baisse de la population se poursuit depuis 2007.			
Punaauia	1 327	1 201	-126	
	Le collège de Punaauia enregistre un effectif de 1 201 élèves en 2011 contre 1 327 en 2002 soit une perte de 126 élèves en 10 ans.			
Faaa	1 013	781	-232	
	L'établissement enregistre un effectif de 781 élèves en 2011 contre 1 013 en 2002 soit une baisse notable de 232 élèves en 10 ans. La baisse est progressive à partir de 2007.			
Tipaerui	1 145	847	-298	
	On observe une baisse considérable des effectifs à partir de la rentrée 2004. En 2007, une UPI est ouverte et accueille 10 élèves chaque année.			
Taaone	862	813	-49	
	Le collège enregistre une baisse des effectifs en 2004 suite à la construction du collège de Taunoa. En 2008, l'effectif est en augmentation avec 907 élèves. En 2010, le collège accueille 765 élèves. Cette baisse serait liée au fait que la commission de dérogation a suivi le principe du respect de priorités.			
Taunoa	591	404	-187	
	Si les effectifs sont en baisse au collège, ces derniers sont en hausse en SEGPA.			
Arue	625	562	-63	
	A partir de 2006, la population a baissé pour se stabiliser autour des 550 élèves. À partir de 2009, une UPI s'est ouverte et accueille 10 élèves chaque année.			
Mahina	1 016	817	-199	
	On enregistre une baisse significative notamment en 6 ^{ème} et 3 ^{ème} . Par contre en 4 ^{ème} et 3 ^{ème} technologique, les chiffres sont en augmentation.			
Hitiaa	354	339	-15	
	Entre 2003 et 2005, la population a fortement baissé avec respectivement 285 élèves et 267 élèves. A partir de 2006, les chiffres augmentent et se stabilisent autour de 330 élèves.			
Total	10 119	8 816	-1 303	

Le détail des comptes financiers des collèges de Taravao, Papara et Arue font l'objet d'un développement à part puisque seuls ceux se rapportant à l'exercice 2011 doivent être examinés par notre assemblée.

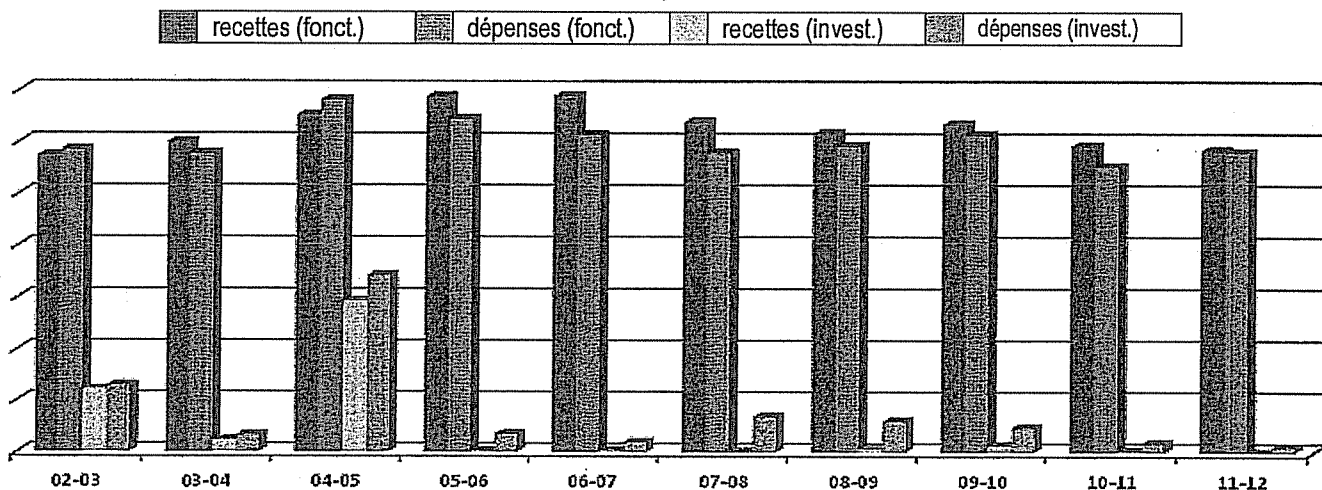
Le Collège de Paea

1.- Les ressources




Hormis en 2004-2005, les moyens financiers de l'établissement affiche sur les 10 dernières années une baisse progressive. Par ailleurs, on constate que les ressources de l'établissement sont souvent supérieures aux subventions du Pays. Le collège a reçu une 2002 et 2004 des subventions exceptionnelles du Pays affectées et ciblées en investissement pour l'acquisition de matériels immobilisables et pour les gros travaux de réhabilitation.

2.- L'évolution de la structure financière



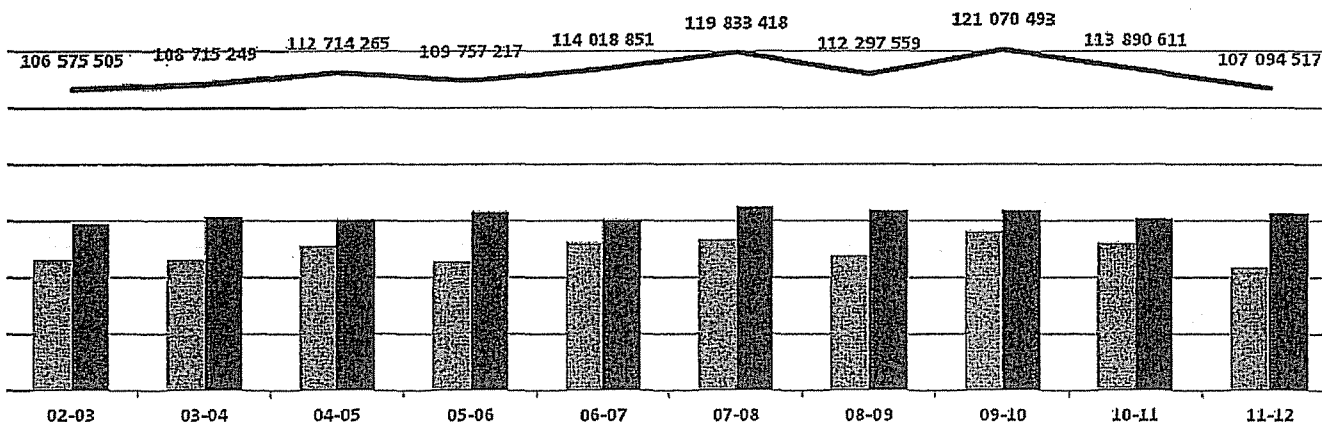
On remarque de nombreux résultats négatifs en section investissement. L'établissement a fourni sur les 10 dernières années de gros efforts de participation au renouvellement des équipements immobilisés et non immobilisés ainsi qu'à l'entretien des locaux en prélevant sur ses réserves.



La gestion de l'établissement est très satisfaisante au regard des fonds de roulement qui leur permettent de financer des projets sur fonds propres. Le fonds de roulement en 2011 correspond à 100 jours de fonctionnement

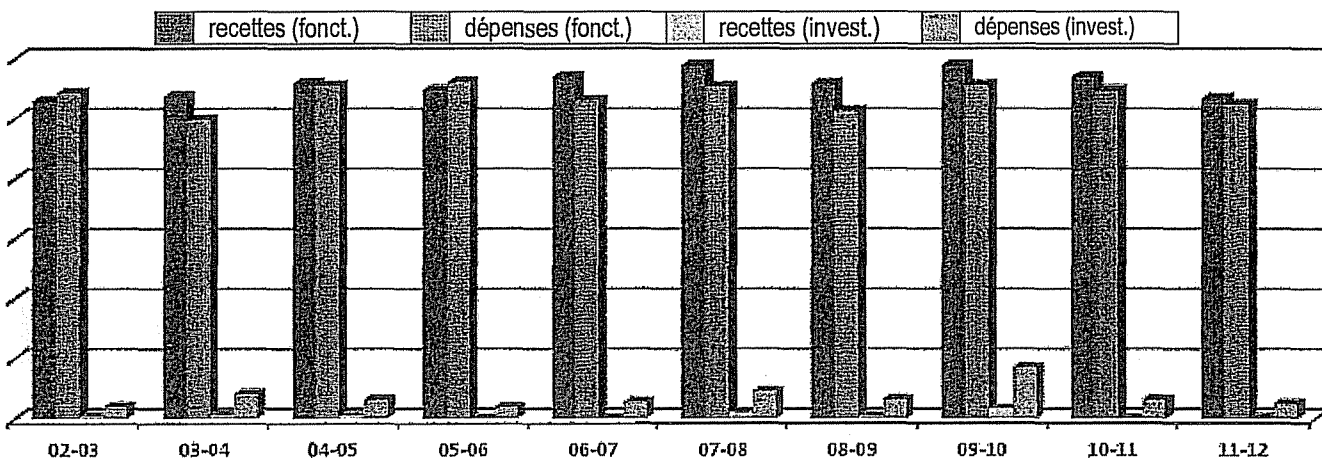
Le Collège de Punaauia

1.- Les ressources



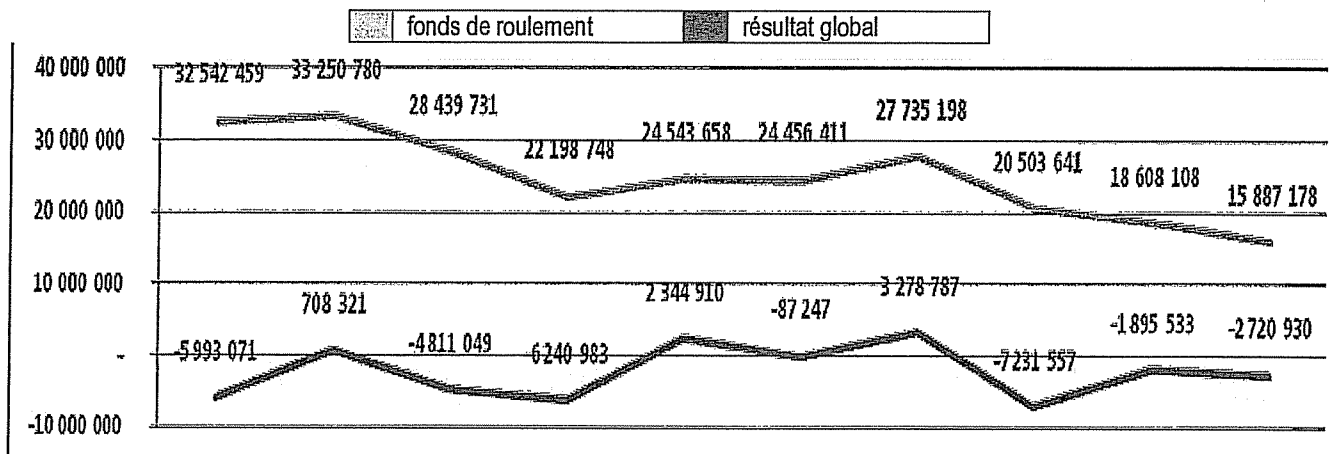
Les moyens financiers de l'établissement se placent au-dessus de la barre des 100 millions F CFP. On constate que les ressources de l'établissement sont chaque année supérieures aux subventions du Pays, allant jusqu'à une représentation de 59 % en 2011.

2.- L'évolution de la structure financière



Depuis les 10 dernières années, les budgets sont gérés avec rigueur. Les conditions d'accueil sont respectées et non négligées au sein de l'établissement. Les résultats sont positifs en section fonctionnement. En revanche, dans la section investissement, les résultats sont régulièrement négatifs depuis 2002. Cela s'explique par des prélèvements importants sur les fonds de réserves de l'établissement.

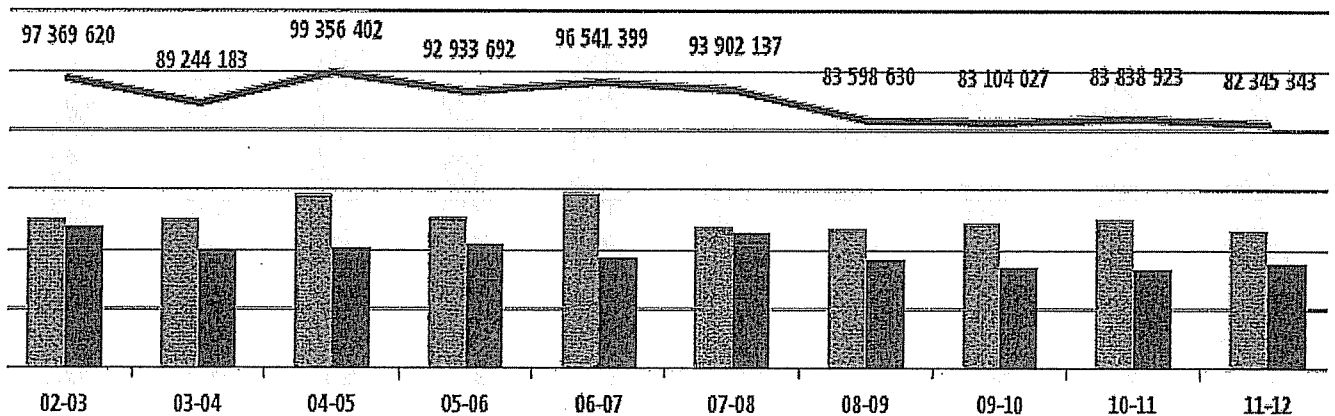
En 2009, on observe un résultat négatif très important de 13,8 millions F CFP pour l'acquisition d'une centrale de production solaire (8 millions F CFP), et d'équipements pour le service annexe d'hébergement. Aussi, l'établissement a investi sur fonds propres pour les équipements de la pédagogie et du service général. Le Pays, quant à lui, a financé des matériels pédagogiques pour 2,8 millions F CFP. L'investissement important dans les panneaux photovoltaïques récolte ses fruits au niveau du budget consacré aux dépenses d'électricité.



L'analyse faite sur les 10 dernières années entre les recettes perçues par l'établissement (9 574 690 F CFP) et les dépenses exécutées (72 219 942 F CFP), démontre que l'établissement a prélevé sur ses réserves près de 62 millions F CFP pour l'acquisition d'équipements lourds et le renouvellement de matériels défectueux. Le fonds de roulement en 2011 correspond à 55 jours de fonctionnement.

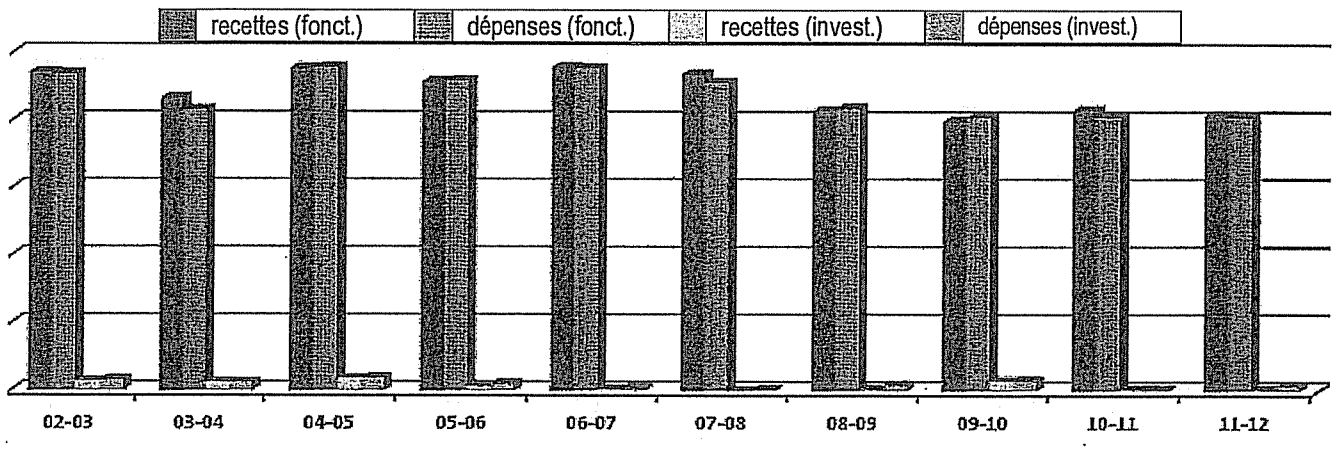
Le Collège de Faa'a

1.- Les ressources

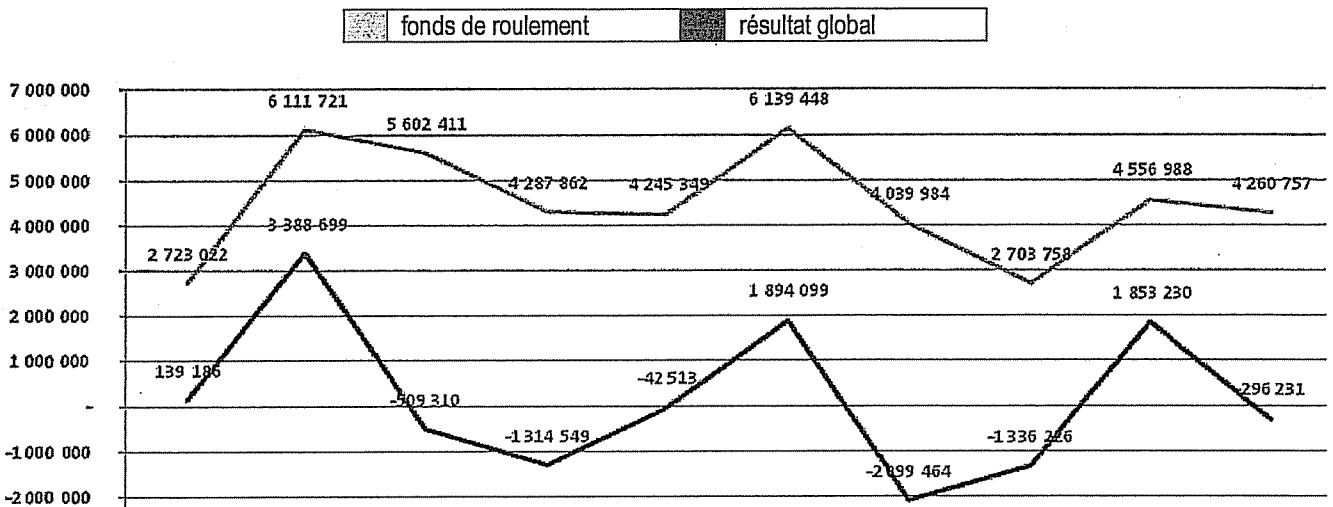


Les moyens financiers du collège affichent une baisse progressive passant de 97 millions à 82 millions F CFP en près de 10 ans.

2.- L'évolution de la structure financière



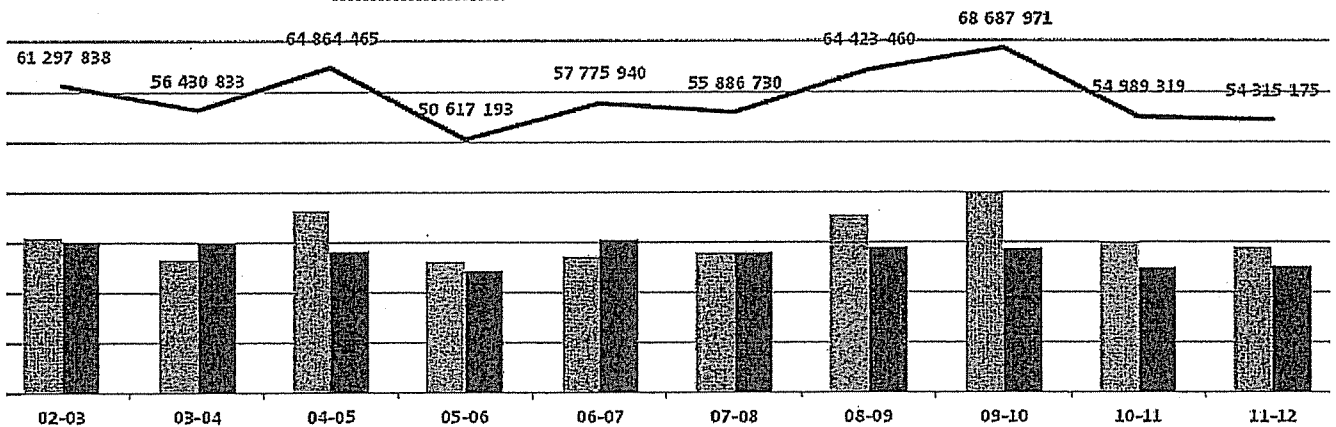
Des subventions exceptionnelles ont été attribuées à l'établissement et affectées à des travaux et équipements bien définis.



Les fonds de roulement sont chaque année positifs mais restent fragiles. Le fonds de roulement de 2011 correspond à 19 jours de fonctionnement, bien en-dessous de la législation en vigueur

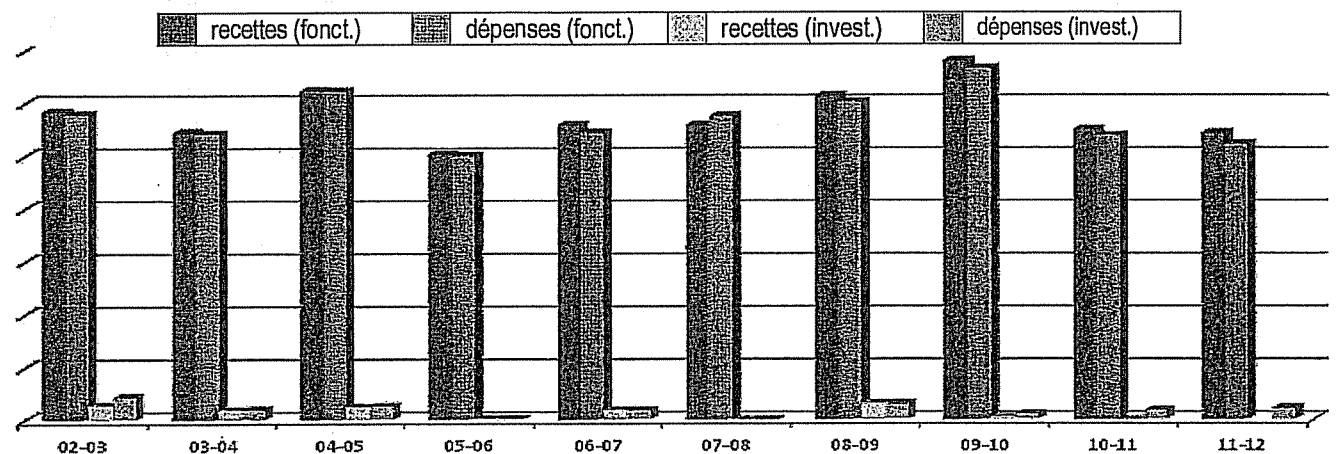
Le Collège de Tipaerui

1.- Les ressources



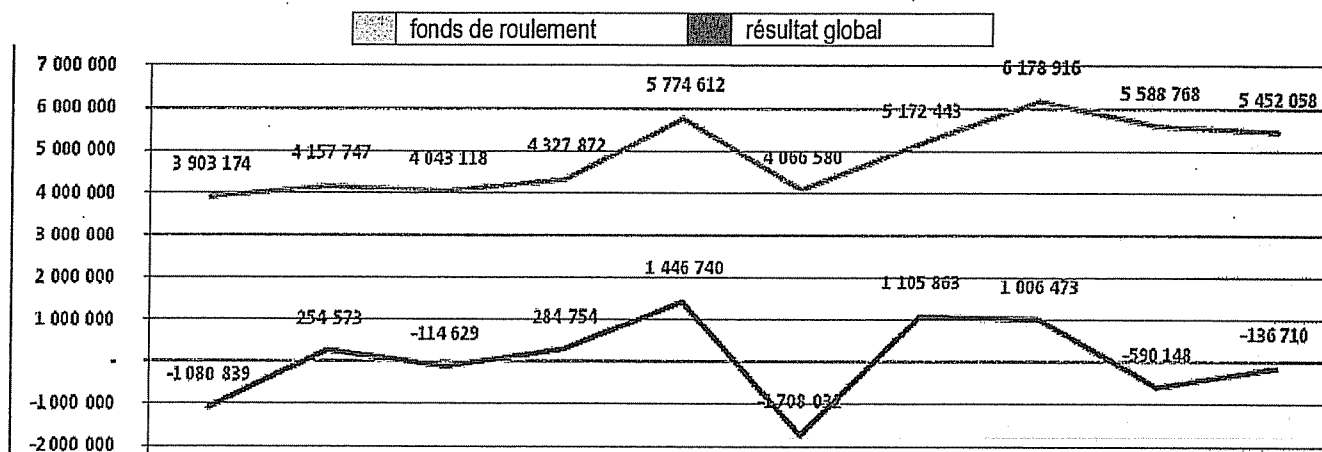
Hormis en 2008 et 2009, les moyens financiers de l'établissement sont en baisse progressive. La part des subventions du Pays est souvent au-dessus de 50 %.

2.- L'évolution de la structure financière



L'établissement présente des résultats plutôt négatifs en section d'investissement dus aux prélèvements sur les fonds de réserve. On constate que l'établissement n'hésite pas à puiser sur ses réserves pour l'acquisition des matériels immobilisables.

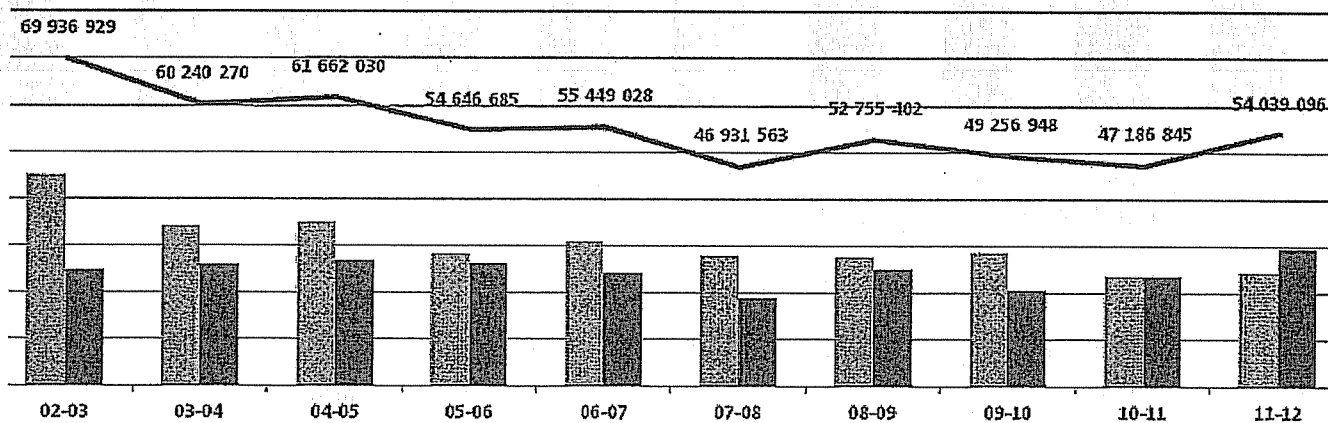
Les recettes en section de fonctionnement sont assez régulières, sauf en 2008 et 2009 où l'établissement a reçu du Pays des subventions exceptionnelles de plus de 15 millions F CFP, affectées aux équipements pédagogiques, compléments des manuels scolaires, renouvellement du mobilier de 6 salles de classe et la mise en place de l'UPI.



Au regard de l'exécution des comptes financiers et des fonds de roulement, on constate que l'établissement a d'énormes difficultés à subvenir ses besoins. La situation financière du collège nécessite une prise en considération dans l'attribution des prochaines dotations. D'ailleurs le fonds de roulement du collège de 2011 correspond à 38 jours de fonctionnement, soit en dessous de la législation en vigueur.

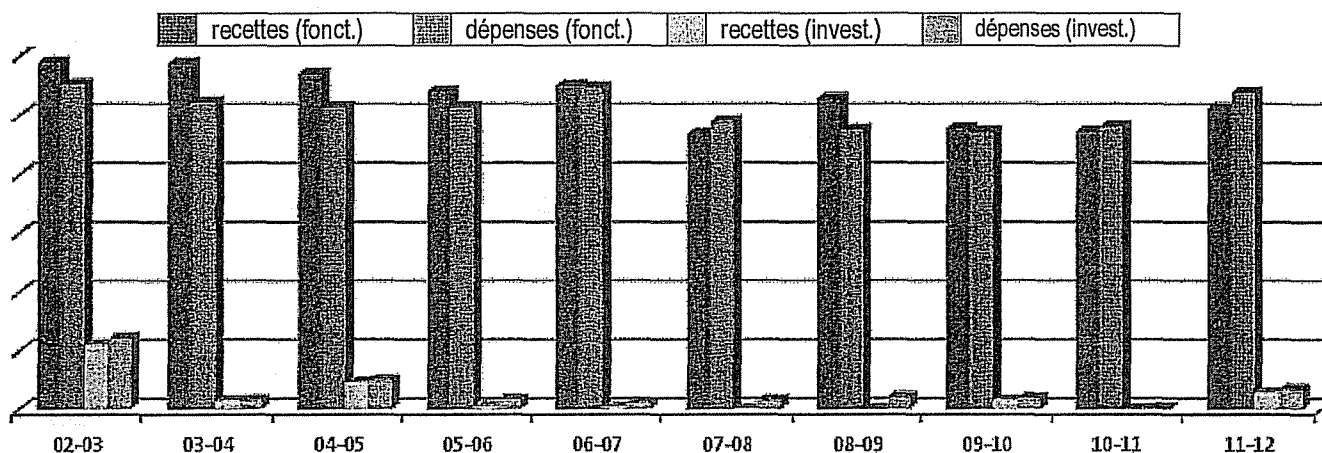
Le Collège de Taunooa

1.- Les ressources



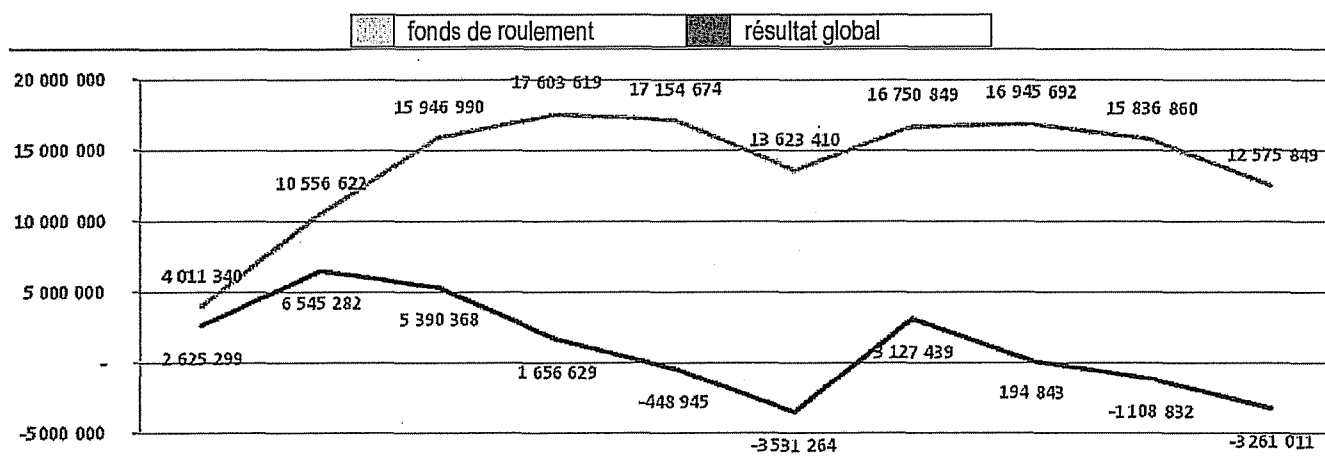
Les moyens financiers du collège, bien qu'irréguliers, sont en baisse. Les subventions du Pays représentent entre 50 % ou 60 % des moyens financiers. Mais en 2011, les ressources propres du collège sont supérieures et représentent 55 % des moyens.

2.- L'évolution de la structure financière



Les recettes en section fonctionnement sont régulières depuis 2002. Par ailleurs, on constate que l'établissement a financé sur ses fonds propres certaines dépenses de fonctionnement qui explique les résultats négatifs.

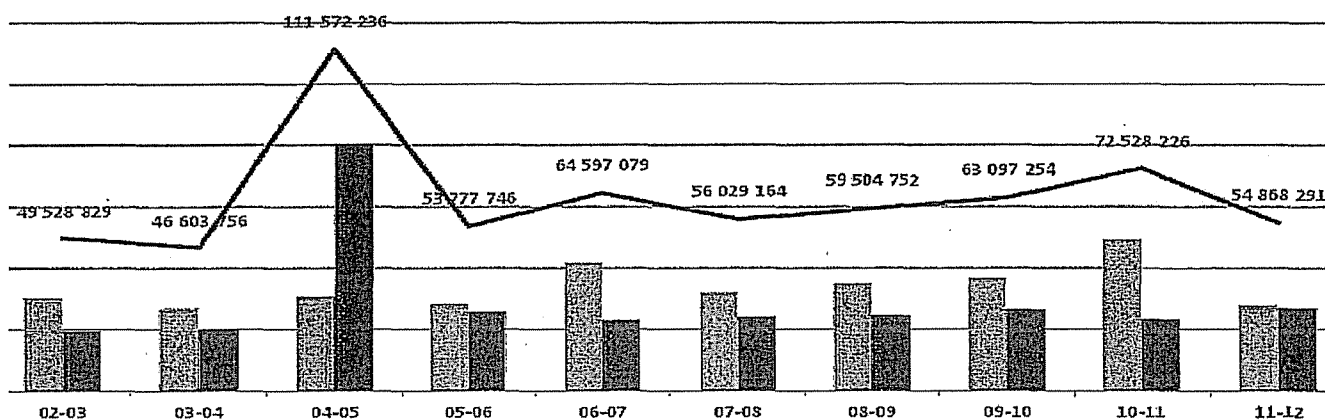
En revanche, la section d'investissement présente un état des recettes très irrégulières et des résultats constamment négatifs. Cela s'explique par des prélèvements que l'établissement a effectué sur ses fonds propres pour l'acquisition de mobiliers et d'équipements. On observe une participation constante de l'établissement, tant en fonctionnement qu'en investissement, dans l'autofinancement de ses activités.



L'établissement dispose d'un fonds de roulement assez confortable. Celui de 2011 correspond à 85 jours de fonctionnement.

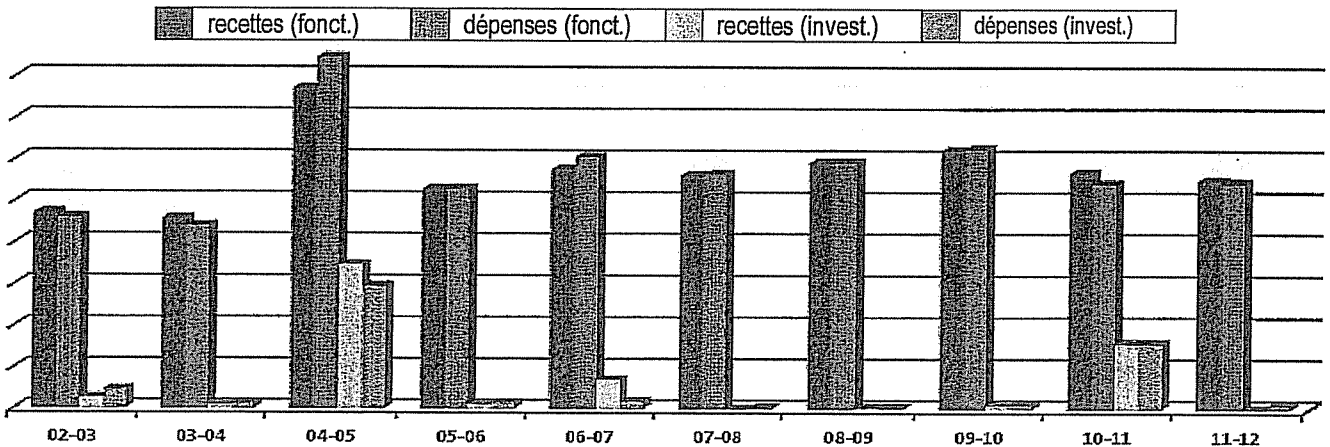
Le Collège de Taaone

1.- Les ressources



Par rapport à 2002, les moyens financiers du collège sont en hausse pour ensuite baisser progressivement. Les subventions du Pays sont supérieures aux ressources propres et représentent entre 50 % et 65 % des moyens.

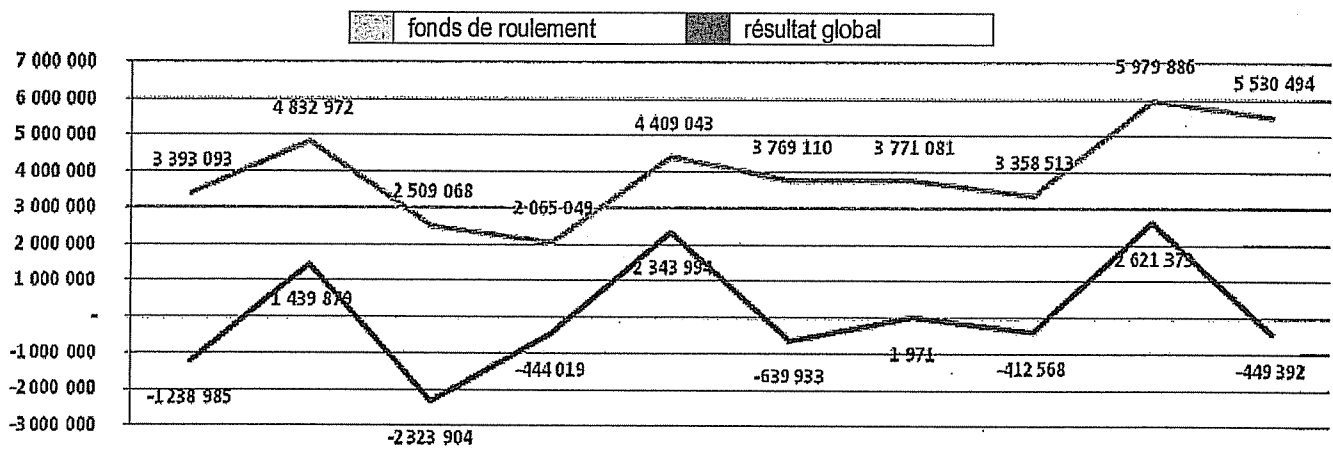
2.- L'évolution de la structure financière



Des efforts considérables sont apportés dans la limite des dépenses en consommation électrique et de téléphone. Le problème le plus handicapant reste l'absence d'installations sportives qui conduit l'établissement à louer les installations publiques à proximité et qui induit une charge financière importante. En fonctionnement, deux années critiques sont distinguées en 2004 et 2006 où les résultats déficitaires sont assez conséquents.

En 2004, malgré des subventions exceptionnelles du Pays, l'établissement a dû effectuer des prélèvements de 4,2 millions F CFP sur les fonds de réserves pour divers travaux et équipements en fonctionnement et en investissement. Par ailleurs, il faut ajouter des reports de subventions de 2003 non utilisées sur l'exercice budgétaire.

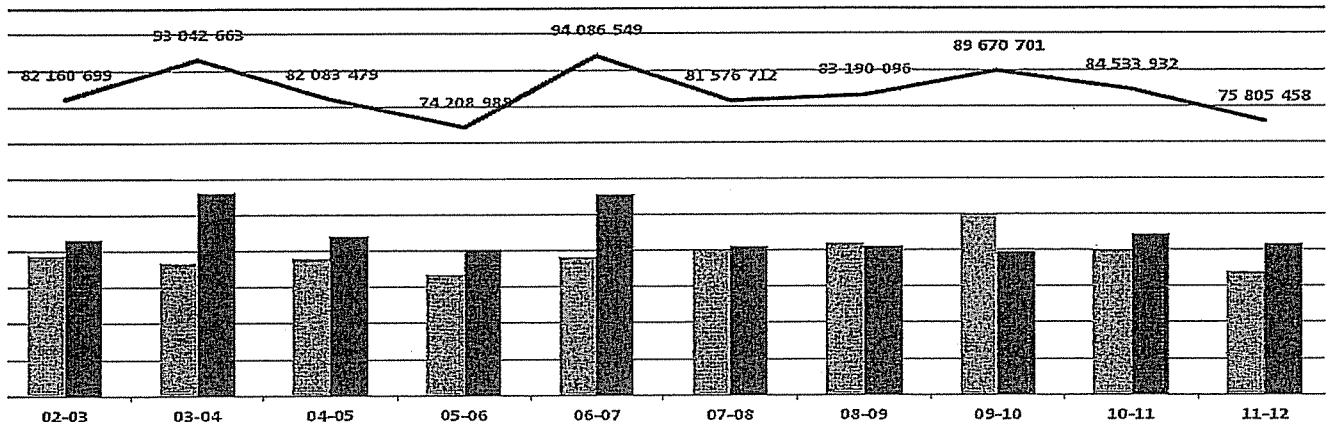
En 2006, l'établissement a bénéficié d'une subvention du Pays de 2 millions F CFP et les produits de l'hébergement sont en augmentation avec la hausse des effectifs. En revanche, la masse importante des produits exceptionnels constatée en 2006 se traduit par des sorties de matériels obsolètes.



La situation financière du collège peut paraître fragile au vu du résultat. Cependant, le fonds de roulement ne cesse d'augmenter depuis 2008. Le fonds de roulement correspond en 2011 à 37 jours de fonctionnement.

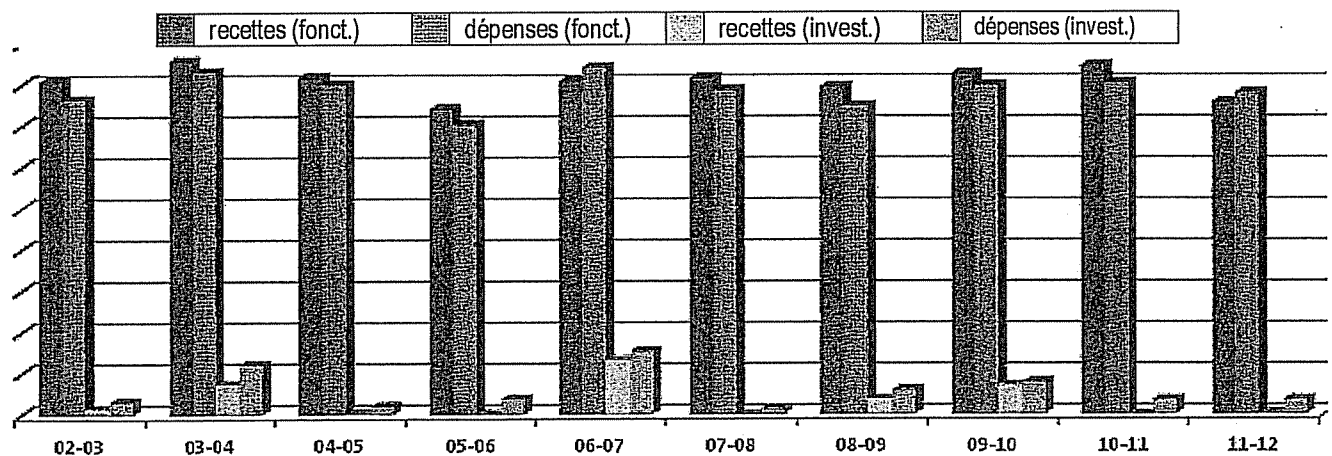
Le Collège de Mahina

1.- Les ressources

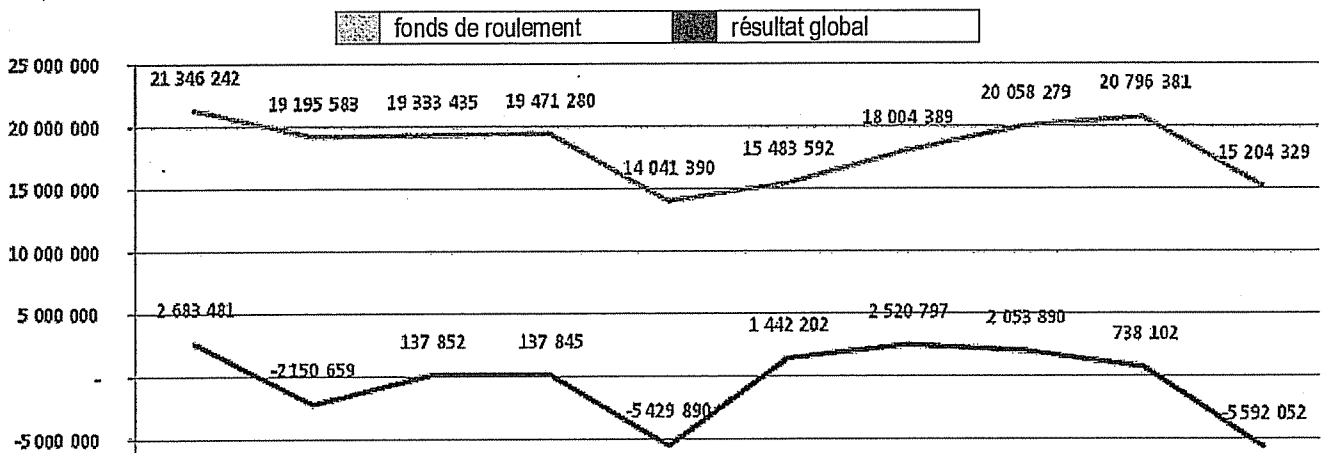


À partir de 2006, les moyens financiers de l'établissement sont en baisse. Sur de nombreuses années, les ressources propres du collège sont supérieures aux subventions du Pays.

2.- L'évolution de la structure financière



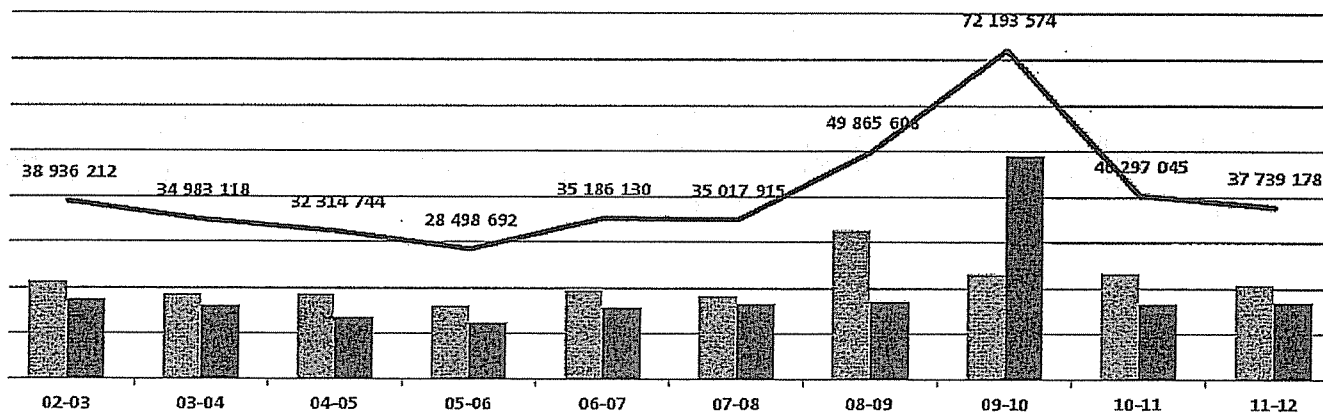
En section de fonctionnement, les résultats sont positifs et conséquents. En revanche, ceux de la Section investissement sont négatifs. Cela s'explique par des opérations de sorties d'inventaire (*en 2003 : de plus de 4 millions CFP*) et des prélèvements sur les réserves de l'établissement pour divers équipements (*cuisine, salles de classe et service général*). Vu l'ancienneté du bâtiment, l'établissement a bénéficié de plusieurs subventions exceptionnelles affectées du Pays ces dernières années pour la rénovation des locaux et le renouvellement des équipements. L'établissement, depuis ces 4 dernières années, fait des prélèvements sur ses réserves pour les travaux d'entretien des bâtis et le renouvellement des équipements.



Les fonds de roulement depuis 10 ans sont restés stables et assez conséquents. Le nombre de jours de fonctionnement de chaque année, depuis les 10 dernières années, est situé bien au-dessus de la réglementation en vigueur qui est entre 45 et 60 jours. Celui de 2011 correspond à 71 jours de fonctionnement.

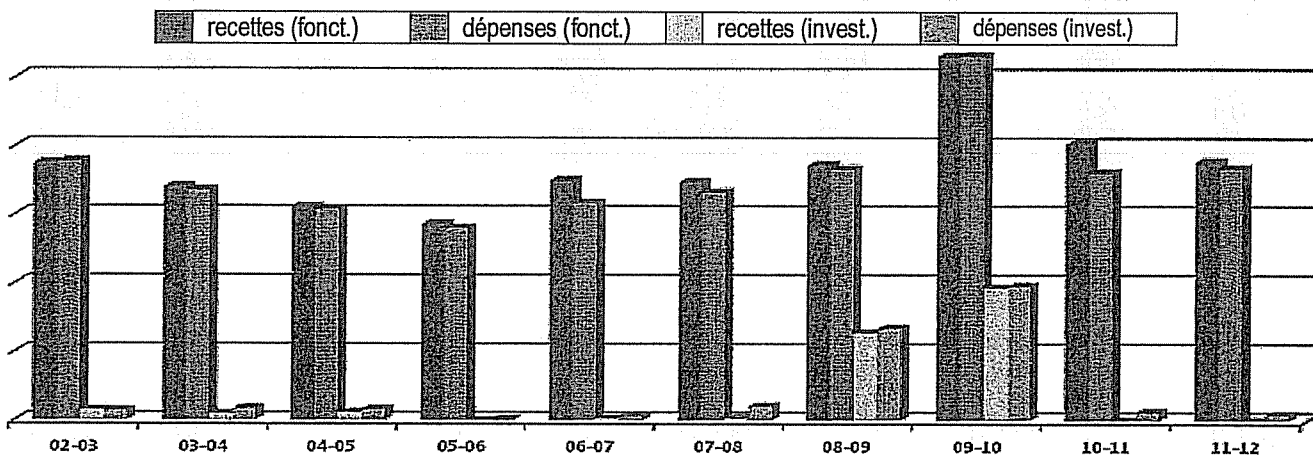
Le Collège de Hitiaa

1.- Les ressources

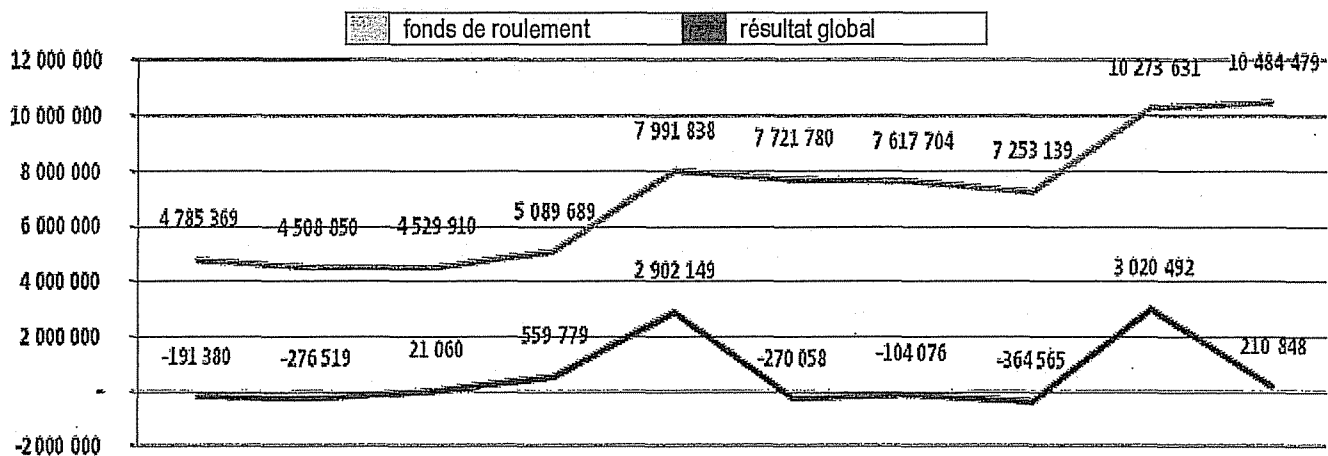


Les recettes proviennent essentiellement des subventions du Pays et du produit de leurs propres recettes. En 2008, l'établissement a bénéficié d'une subvention spécifique du Pays de 12 000 000 F CFP pour l'achat d'un truck et l'acquisition d'équipements. Puis en 2009, il bénéficie également d'une subvention du Pays de 2,2 millions F CFP pour l'achat d'un véhicule de service utilitaire et vidéo projecteurs. Des acquisitions sur fonds de réserves ont été effectuées.

2.- L'évolution de la structure financière



Un effort considérable est apporté dans la limite des dépenses en consommation électrique et de téléphone. Les grosses dépenses en investissement en 2008 et 2009 proviennent de l'achat d'un truck et d'un véhicule utilitaire de service ainsi que d'autres équipements pédagogiques et du service général. On note également une sortie d'inventaire importante de matériels immobilisables pour un montant total de 17 029 514 F CFP. L'établissement apporte sa contribution pour les petits équipements de cuisine.



Le fonds de roulement de 2011 correspond à 104 jours de fonctionnement et se situe nettement au dessus de la législation en vigueur.

LES ÎLES DU VENT- TAHITI

Les Lycées de Tahiti

En 2011, pour l'enseignement public du 2nd cycle du second degré à Tahiti, on recense 8 lycées à savoir le lycée polyvalent de Taravao et de Tuianu Le Gayic (Papara), le lycée hôtelier de Tahiti, le lycée professionnel de Faa'a, le lycée d'enseignement général Paul Gauguin, le lycée d'enseignement tertiaire d'Aorai, le lycée polyvalent de Taaone et le lycée professionnel de Mahina. Certains lycées dispensent de manière distincte l'enseignement général de l'enseignement professionnel. D'autres dits polyvalents dispensent les enseignements généraux et professionnels.

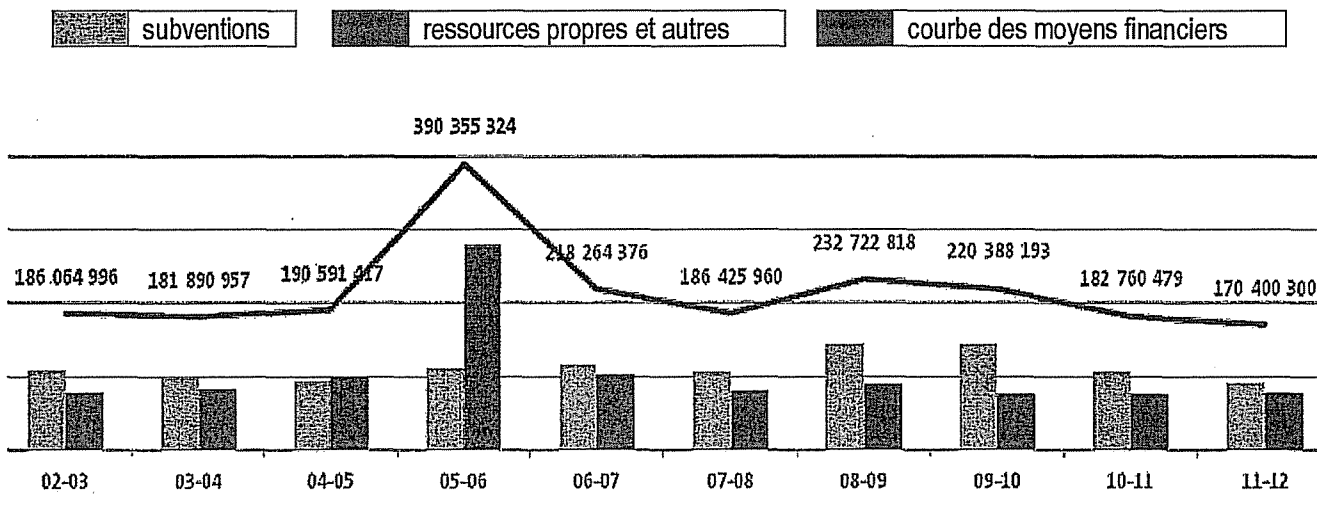
Au cours de la dernière décennie, la population scolaire du 2nd cycle du second degré a évolué comme suit :

	Gén. et techno	Professionnel	BTS	Autres (CETAD, SEP, CPGE, DCG)	Total
2002-2003	5 759	2 642	602	674	9 677
2011-2012	4 869	2 945	497	596	8 907

Lycée de	2002-2003	2011-2012	Variation	Faits marquants
Taravao (polyvalent)	1 422	1 496	+74	En 2005 et 2006, l'établissement a enregistré plus de 200 élèves par rapport à 2004. Une évolution due essentiellement à la création de la section de techniciens supérieurs « assistant de direction- assistant PME PMI », à une augmentation des effectifs du lycée général et technologique et suite au transfert du CETAD du collège de Taravao en 2006.
Papara (polyvalent)	695	1 093	+398	En 2002, le lycée venait d'ouvrir ses portes, d'où la forte variation. Les effectifs n'ont cessé d'augmenter pour atteindre le millier en 2007. Sur la décennie, le nombre d'élèves en enseignement professionnel a doublé. Enfin, on note l'ouverture d'une section BTS en 2009.
Punaauia (Hôtelier)	639	735	+96	L'augmentation se situe essentiellement dans l'enseignement technologique et dans les sections de BTS.
Faa'a (professionnel)	1 064	982	-82	Près de la moitié des élèves sont originaires de Faa'a et de Punaauia avec, pour beaucoup d'entre eux, de nombreux problèmes familiaux et sociaux à assumer. Près d'une centaine d'élèves sont originaires des archipels éloignés et sont hébergés dans des familles d'accueil. Néanmoins, ces derniers (élèves et familles accueillantes) n'ont pas forcément conscience des implications de chacun. On ajoute les élèves de Moorea qui pour 80% prennent le bateau matin et soir. Toutes ces difficultés d'hébergement et de transport scolaire rencontrées quotidiennement par les élèves les conduisent souvent à la déscolarisation. En effet, il faut préciser que le lycée est sans internat et qu'il est en attente de cette structure depuis une dizaine d'années.
Paul Gauguin (Général)	1 692	1 236	-456	La baisse est à constater à tous les niveaux.
Taaone (polyvalent)	2 257	1 472	-785	En 2003, le lycée du Taaone est « divisé ». Le lycée Aorai apparaît donc au sein des mêmes structures. Cette dichotomie explique l'énorme baisse de la population du lycée du Taaone. En réalité les élèves ont été réorientés au lycée Aorai. Cependant, entre 2003 et 2011 on observe une baisse des effectifs au lycée Aorai et une augmentation au lycée du Taaone.
Aorai (Tertiaire)	1 248	1 157	-91	
Mahina (professionnel)	661	736	+75	Jusqu'en 2008, les effectifs ne cessent d'augmenter (764 élèves) pour entamer en 2009 une baisse pour l'instant légère (736 élèves).
Total	9 677	8 907	- 770	

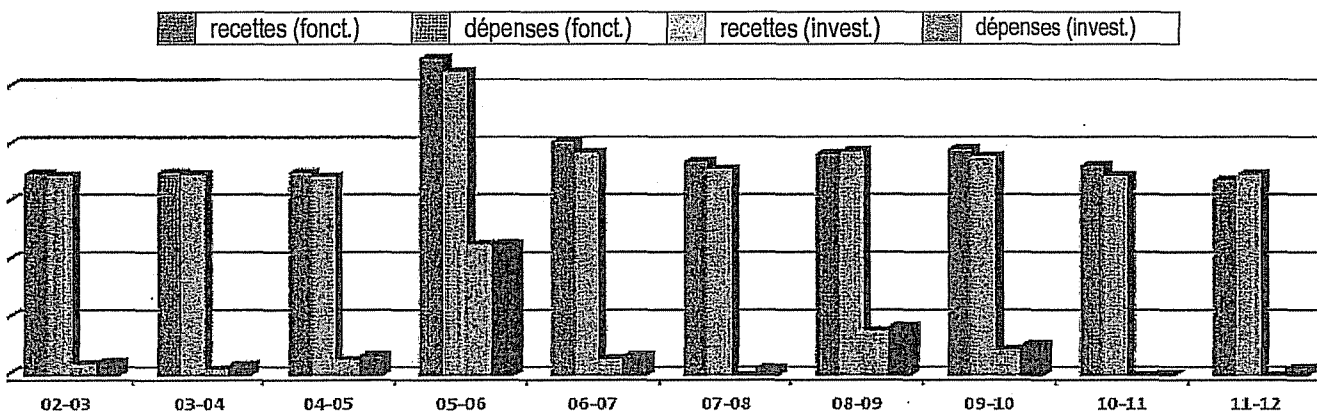
Le Lycée de Taravao

1.- Les ressources



L'année scolaire 2011-2012 affiche le montant le plus bas des moyens financiers de l'établissement sur la décennie. Les moyens financiers se situent entre 170 millions F CFP en 2011 et 390 millions F CFP en 2005.

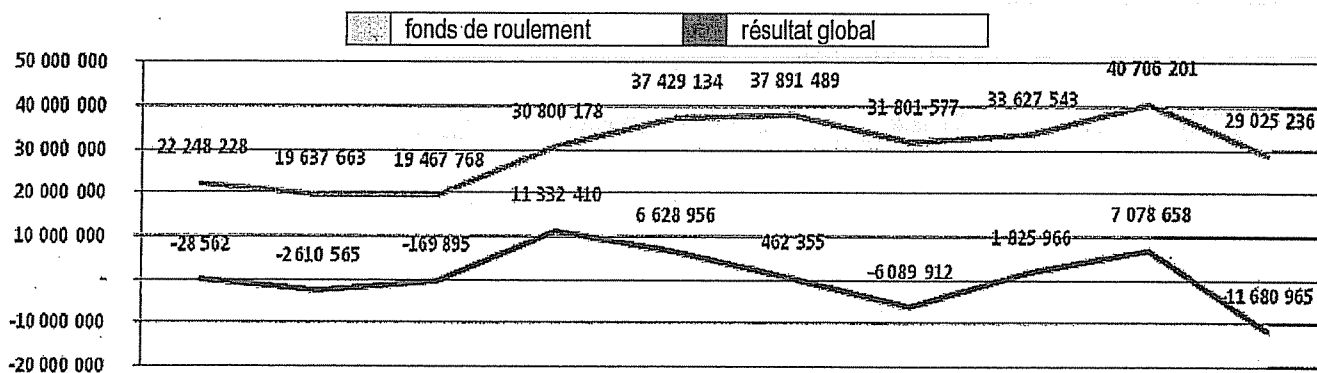
2.- L'évolution de la structure financière



En 2005, le résultat excédentaire en section de fonctionnement s'explique par un gel de 10% qui a contraint l'établissement à effectuer d'importantes économies. Fort heureusement que le gel ponctuel n'a pas eu de conséquences dommageables sur la situation financière. Le lycée polyvalent de Taravao a bénéficié de plusieurs subventions exceptionnelles durant les 10 dernières années. Ces subventions ont permis l'acquisition de matériels pédagogiques pour le CETAD et le Lycée professionnel, la construction d'une nouvelle cuisine et la rénovation partielle de l'internat. Le restaurant pédagogique CETAD a été rénové sur le budget du chapitre J82 grâce à l'équipe mobile d'ouvriers professionnels basée au lycée de Faa'a. On fait remarquer une contribution de l'établissement qui n'est pas négligeable de 8,1 millions F CFP sur ses fonds propres. Des travaux importants de maintenance ont été réalisés sur l'ensemble des bâtiments, notamment des travaux de peinture de salles de classe et de bâtiments.

Le nouvel internat a enfin ouvert ses portes à la rentrée d'août 2011 après deux longues années de travaux et d'attente.

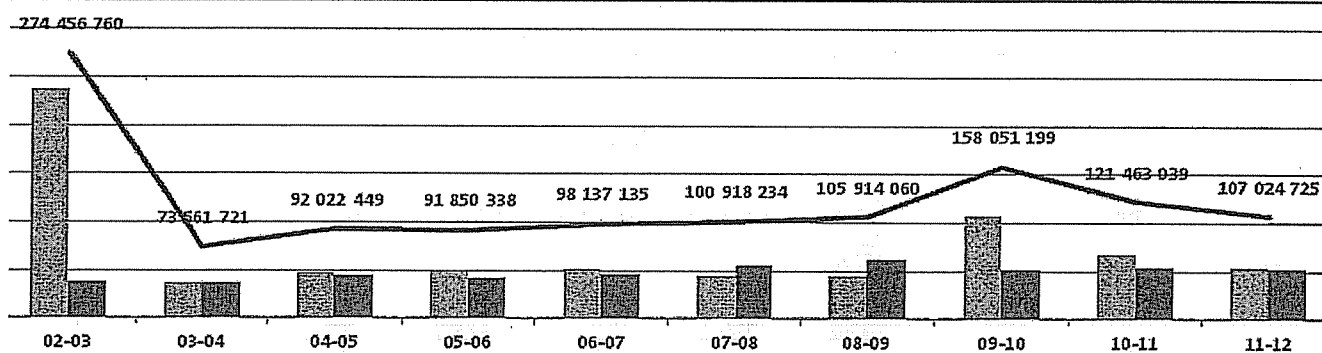
On observe qu'en 2007, 2010 et 2011, l'établissement n'a reçu aucune subvention d'investissement. Le lycée de Taravao a dû prélever sur ses réserves pour les acquisitions de matériels immobilisables.



La gestion de l'établissement paraît fragile au regard du résultat mais le fonds de roulement de 2011 correspond à 60 jours de fonctionnement.

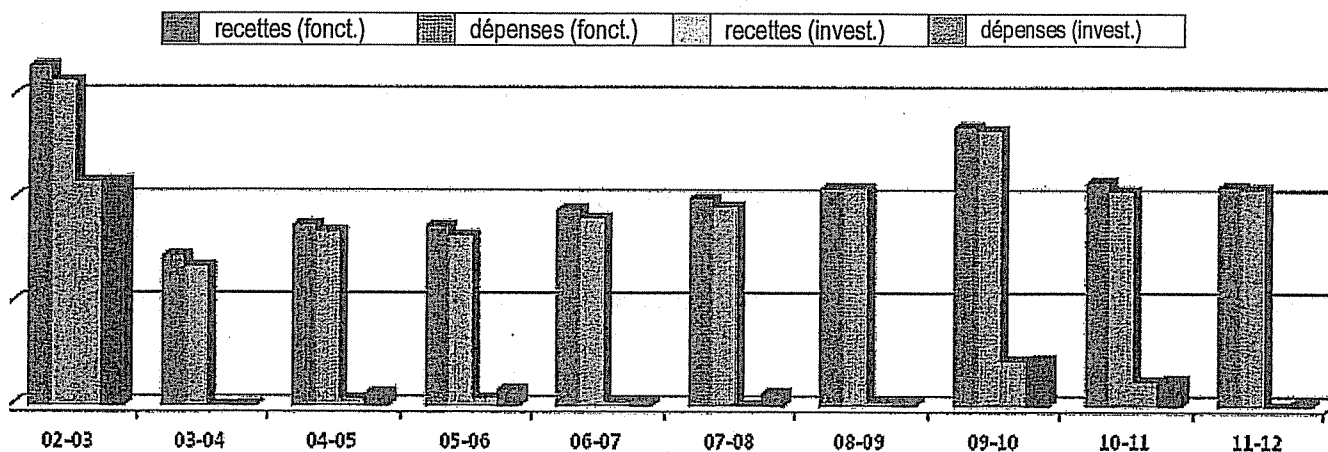
Le Lycée de Papara

1.- Les ressources



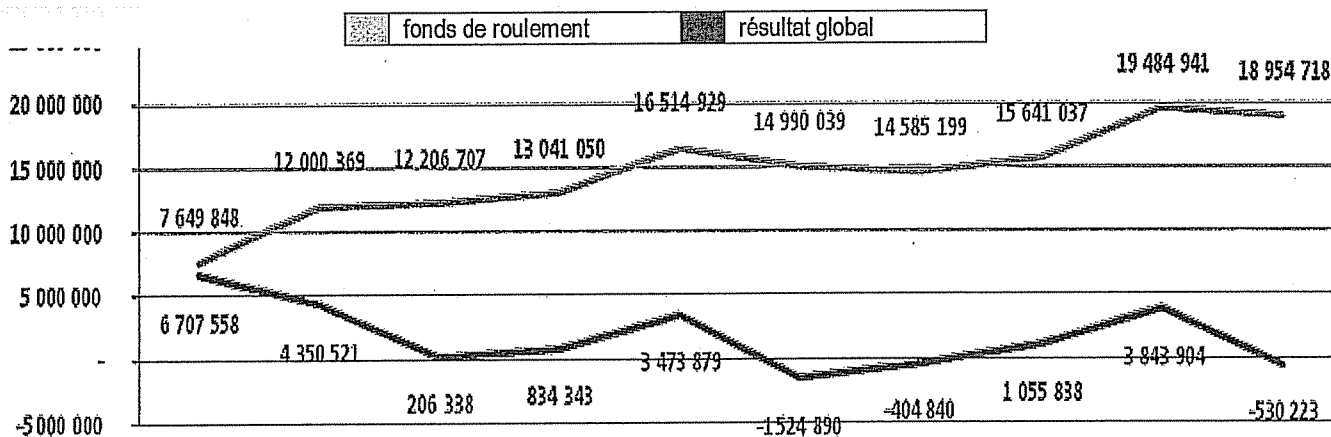
Depuis 5 ans, les moyens financiers de l'établissement se stabilisent autour des 100 ou 120 millions F CFP. En 2009, les subventions du Pays représentent 67 % des moyens financiers contre 51 % en 2011.

2.- L'évolution de la structure financière



En 2005 et 2007, les résultats constatés sont déficitaires en section d'investissement suite à des prélèvements assez conséquents sur fonds de réserves de l'établissement. Le lycée Tuianu Le Gayic a pu effectuer le remplacement d'équipements indispensables au fonctionnement de la cuisine.

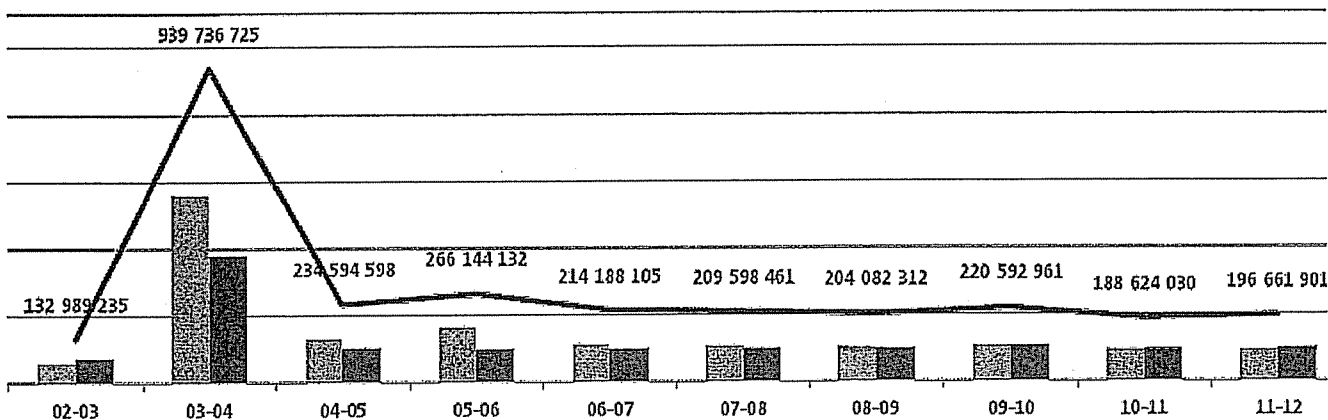
L'augmentation des subventions du Pays en 2009 et 2010 en fonctionnement et en investissement se traduit par les équipements des ouvertures de structures nouvelles de la section Bac Pro Elec et du BTS transport ainsi que l'acquisition d'une station de pompage.



La situation financière générale du lycée est satisfaisante au regard des fonds de roulement maintenus à un niveau stable grâce à une gestion rigoureuse du service de restauration et à la hausse des recettes au niveau des objets confectionnés du service technique J1, qui permet à l'établissement de financer des projets sur fonds propres. Par ailleurs, on constate une augmentation significative des fonds de roulement depuis 2010 qui permet une gestion saine au niveau de la trésorerie. Le résultat de 2011 correspond à 65 jours de fonctionnement.

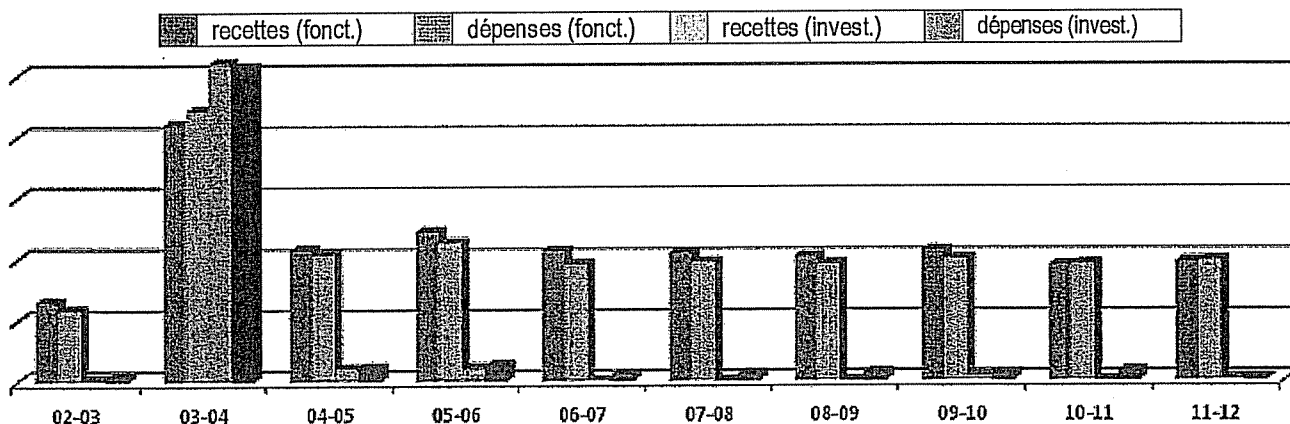
Le Lycée hôtelier de Tahiti

1.- Les ressources



Les recettes de l'exercice 2003 ont plus que triplé par rapport à une année de fonctionnement normal. Cette augmentation est traduite par des subventions exceptionnelles du Pays pour l'ouverture du nouveau lycée hôtelier de Tahiti sur le site d'Outumaoro à Punaauia.

2.- L'évolution de la structure financière



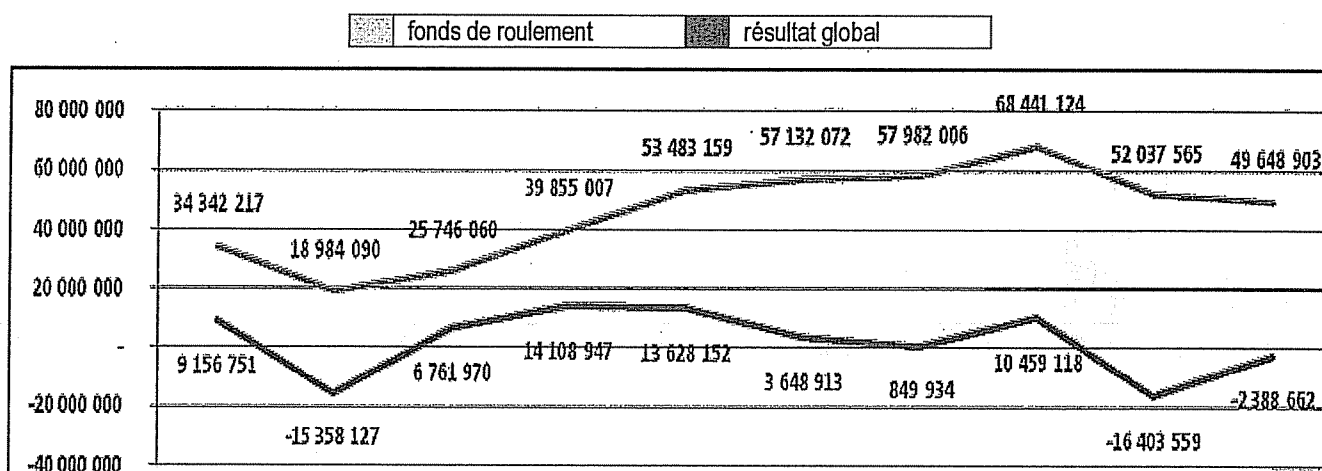
Depuis 2003, le Lycée Hôtelier de Tahiti a bénéficié de plusieurs subventions d'investissement exceptionnelles pour financer l'acquisition d'équipement mais aussi des subventions complémentaires de fonctionnement pour assurer l'ouverture de l'hôtel d'application en 2005. On signale que les charges d'exploitation et plus particulièrement la viabilisation constitue un poids important (49 %) des charges de fonctionnement ou encore 56 % de la subvention de fonctionnement.

L'exécution budgétaire 2006 retrace le fonctionnement global de la structure du lycée hôtelier de Tahiti. En effet, c'est la première année que l'ensemble des services de l'établissement a fonctionné durant un exercice complet. Les services pédagogiques de l'unité enseignement technique ont réalisé 8 648 repas soit + 526 repas par rapport à 2005, et ont pu servir 599 nuitées d'hôtel.

Le coût croissant des dépenses de viabilisation (*électricité, eau et gaz*) et celles en constante augmentation des frais d'entretien de l'établissement pèsent chaque année un peu plus sur les dépenses. Par ailleurs, malgré une amélioration indiscutable du chiffre d'affaires de l'enseignement technique, les marges dégagées sont encore insuffisantes pour obtenir un résultat bénéficiaire.

En 2010, la dotation initiale de fonctionnement de l'établissement a baissé de 6,8 millions F CFP (- 7,30 %). Par ailleurs, les ressources propres de l'établissement enregistre chaque année une diminution pour les seules recettes des restaurants et de la boutique ; les restaurants ayant servi 8 774 repas contre 10 198 en 2009 (1 424 repas en moins).

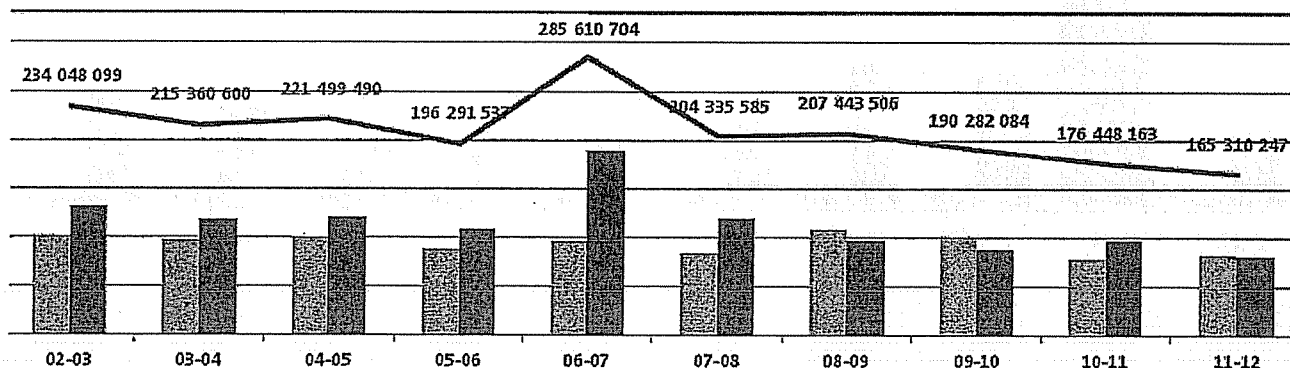
Depuis 2009, le Lycée Hôtelier n'a cessé de puiser dans ses réserves pour financer l'acquisition et le renouvellement du matériel et des équipements pédagogiques.



La gestion de l'établissement demeure fragile bien que le fonds de roulement de 2011 corresponde à 92 jours de fonctionnement ; on signale la diminution régulière de l'actif immobilisé à cause du non renouvellement des équipements et des matériels ; le financement étant en totalité assuré par des ressources propres.

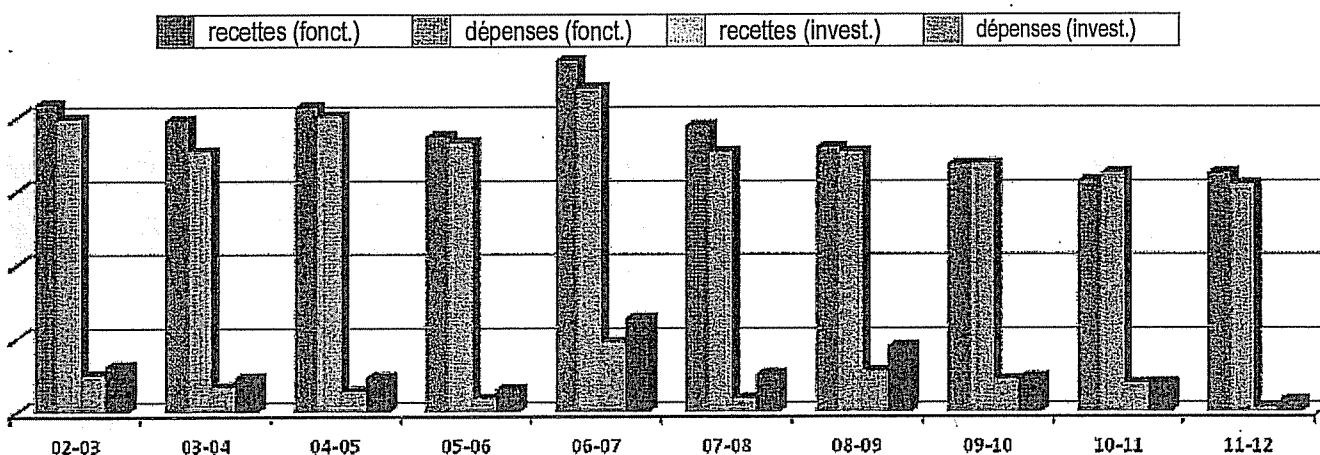
Le Lycée professionnel de Faa'a

1.- Les ressources



Depuis 2002, les moyens financiers de l'établissement vont en diminuant. Les ressources propres de l'établissement sont chaque année supérieures (66 % en 2006) aux subventions du Pays. À partir de 2009, la baisse des moyens financiers devient conséquente.

2.- L'évolution de la structure financière

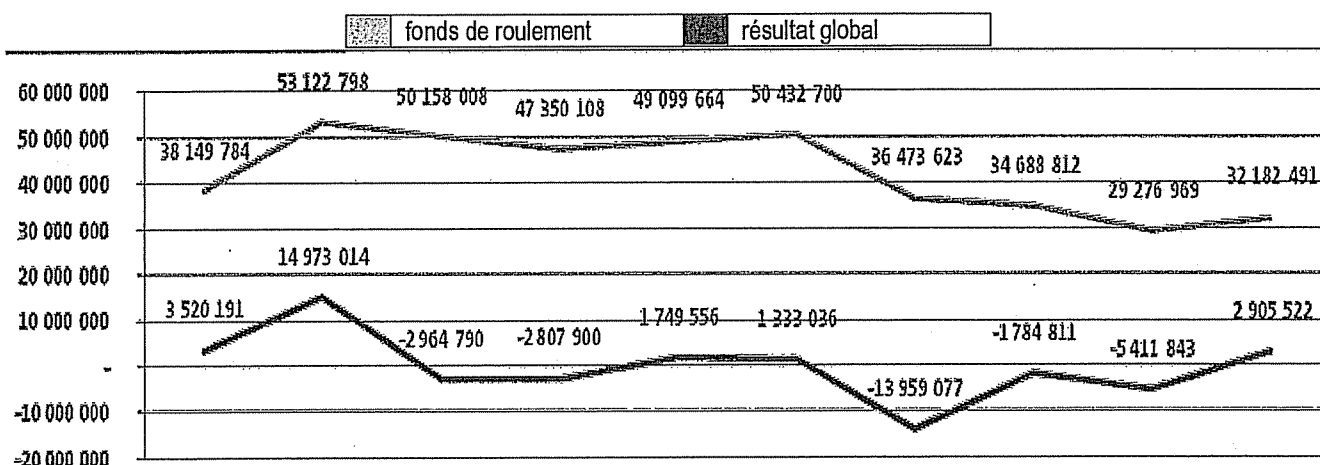


Malgré les subventions exceptionnelles d'investissement octroyées par le Pays pour les équipements pédagogiques, les machines et outils des ateliers, les résultats sont régulièrement négatifs. Ils sont consécutifs aux opérations de variation des stocks de l'exercice, aux sorties des biens de l'inventaire et plus particulièrement aux opérations en capital financées sur les réserves de l'établissement. En revanche, la section de fonctionnement affiche des résultats réguliers plutôt positifs.

En section de fonctionnement, on observe que les résultats excédentaires des années 2003, 2006 et 2007 sont très importants. Cela s'explique par des gels préconisés et qui ont été levés par le ministère de l'éducation en fin d'exercice budgétaire. Le délai d'exécution étant trop court, l'établissement n'a pu dépenser les crédits.

En section d'investissement, les résultats déficitaires des années 2006, 2007 et 2008 se traduisent par des prélèvements importants sur fonds propres de l'établissement pour les compléments d'équipements pédagogiques, les équipements de cuisine et restauration et des sorties de biens de l'inventaire.

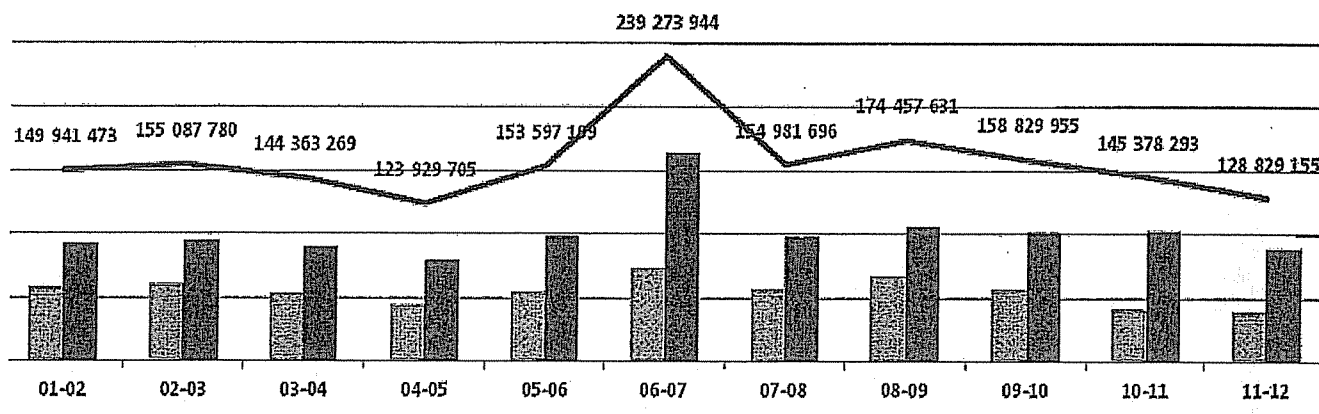
La situation patrimoniale se détériore par manque de subventions d'investissement.



La gestion de l'établissement est saine avec une baisse progressive et constante du fonds de roulement depuis 2008. Le fonds de roulement de 2011 correspond à 76 jours de fonctionnement.

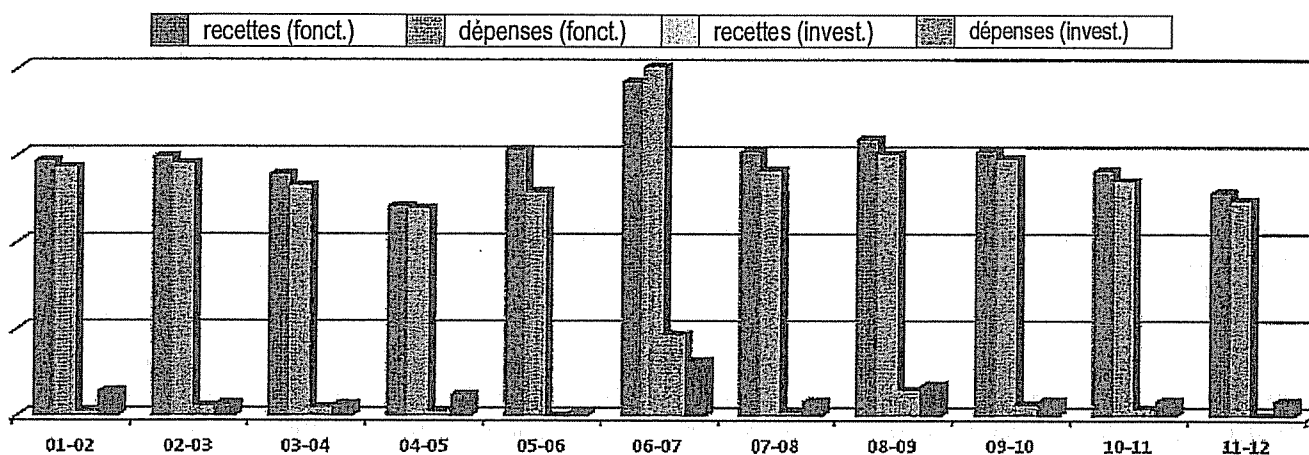
Le Lycée Paul Gauguin

1.- Les ressources



Depuis 2008, les moyens financiers de l'établissement sont en baisse. Chaque année, les ressources propres du lycée sont supérieures aux subventions du Pays, qui ont représenté 71 % des recettes en 2010.

2.- L'évolution de la structure financière

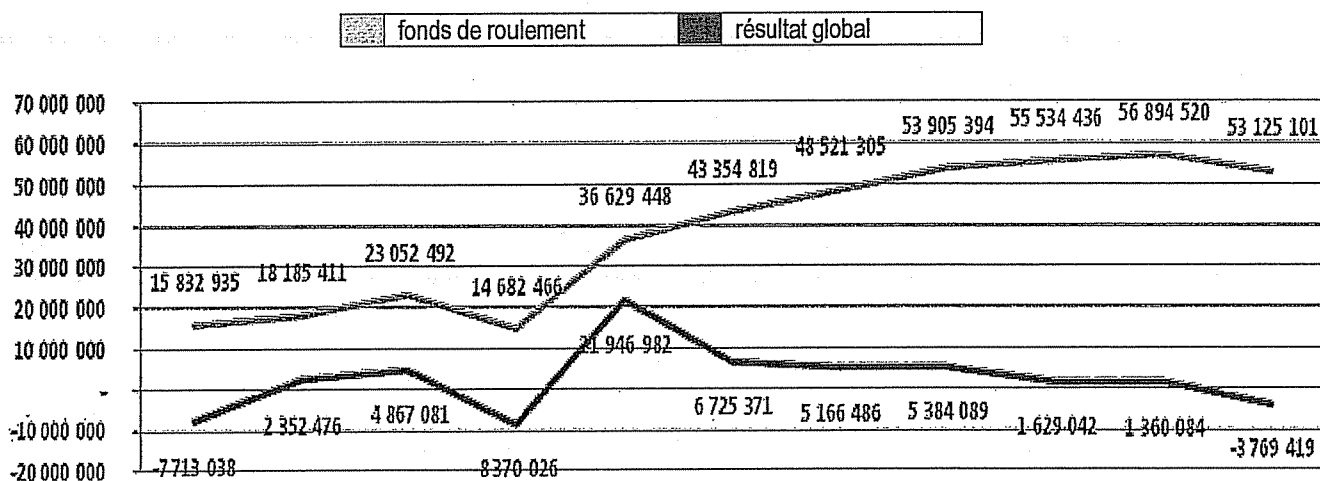


Depuis 2001 les résultats dans la section d'investissement sont régulièrement négatifs (excepté en 2006). Ces résultats s'expliquent par des prélèvements sur les réserves disponibles de l'établissement et des sorties de biens immobilisés de l'inventaire. Ainsi, les résultats globaux des deux sections affichent des résultats plutôt positifs, à l'exception des années 2001, 2004 et 2011. Les résultats des années énumérées ci-après nécessitent plus de détails et de commentaires.

En 2001 et en 2004, le lycée effectue plusieurs prélèvements sur ses réserves destinés à l'amélioration du cadre de vie de la communauté éducative, au renouvellement des matériels obsolètes ou mal adaptés tant en pédagogie qu'en restauration et service général et à l'acquisition de gros matériels (appareils de cuisson, de restauration, de projection, de reprographie, du mobilier pour les salles de classe, des pirogues et des climatiseurs). Ces investissements ont généré des résultats négatifs.

En 2008, l'établissement a reçu du Pays une subvention exceptionnelle de 14,3 millions F CFP affectée à l'achat d'un nouveau truck. Des prélèvements sur fonds propres ont été nécessaires pour le remplacement de la cuve à gaz de la cuisine et la construction d'un local à poubelles aux normes de cuisine soit de 3 millions F CFP pour l'investissement et 4,7 millions F CFP pour le fonctionnement.

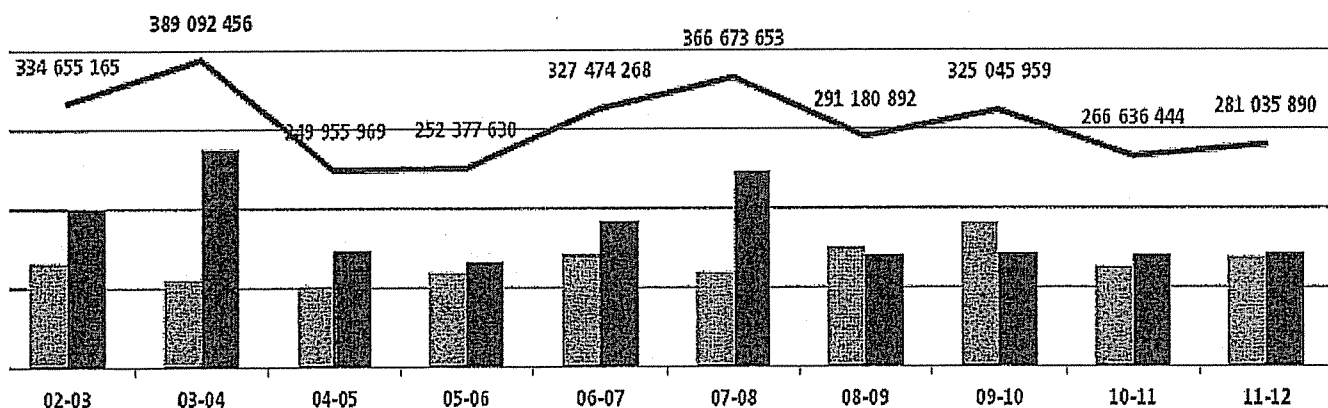
En 2011, le lycée a prélevé 13,2 millions F CFP sur ses fonds de réserves soit 8,5 millions F CFP pour les opérations en investissement et 4,7 millions F CFP pour les dépenses de fonctionnement.



La gestion est rigoureuse. Depuis 2005, on constate une reconstitution progressive du fonds de roulement qui permet à l'établissement de financer des projets sur fonds propres. Le fonds de roulement de 2011 correspond à 156 jours de fonctionnement

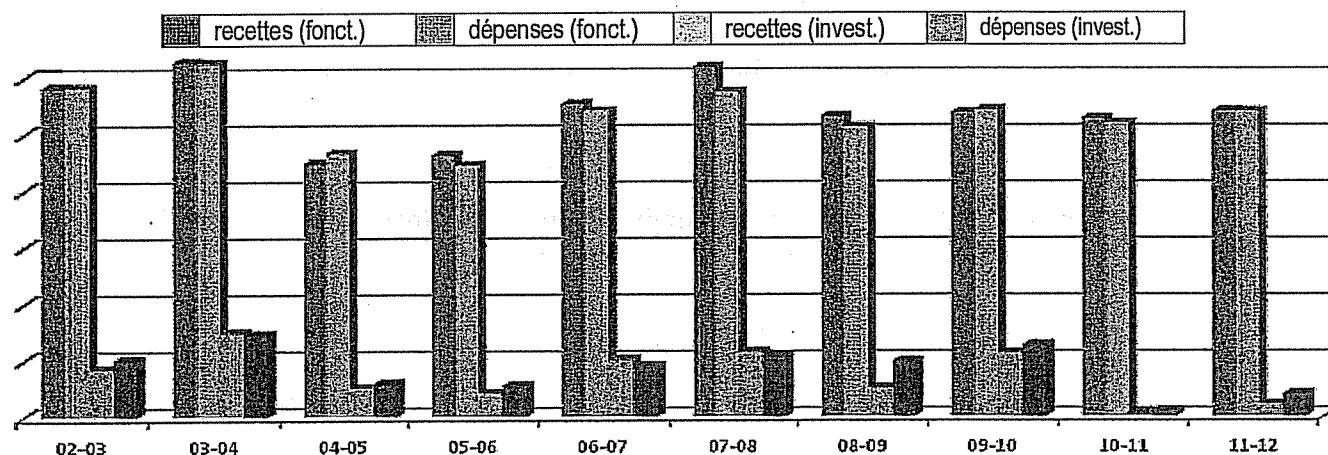
Le Lycée du Taaone

1.- Les ressources



Les moyens financiers bien qu'irréguliers sont en baisse. Avant 2008, les ressources propres de l'établissement sont supérieures aux subventions du Pays et représentent 50 % à 70 % du budget.

2.- L'évolution de la structure financière



L'existence du lycée depuis près de 40 ans appelle une attention particulière sur l'état des bâtiments et des équipements. La vétusté de l'établissement impose des grands travaux de réhabilitation et de maintenance.

Entre 2002 et 2011, on observe une nette diminution des recettes d'investissement depuis 2008, hormis les recettes de 56,3 millions CFP en investissement octroyées par le Pays en 2009 destinées à financer la réforme professionnelle et la mise en place des formations transférées par le lycée Aorai. Globalement, les résultats déficitaires se traduisent par des financements sur fonds propres de l'établissement et/ou les sorties d'inventaires.

En 2002 et 2003, l'établissement a reçu différentes subventions exceptionnelles du Pays pour le renouvellement des équipements des sections industrielles, des sections SVT et sciences physiques, pour la rénovation des installations électriques, pour la mise en conformité de la station d'épuration.

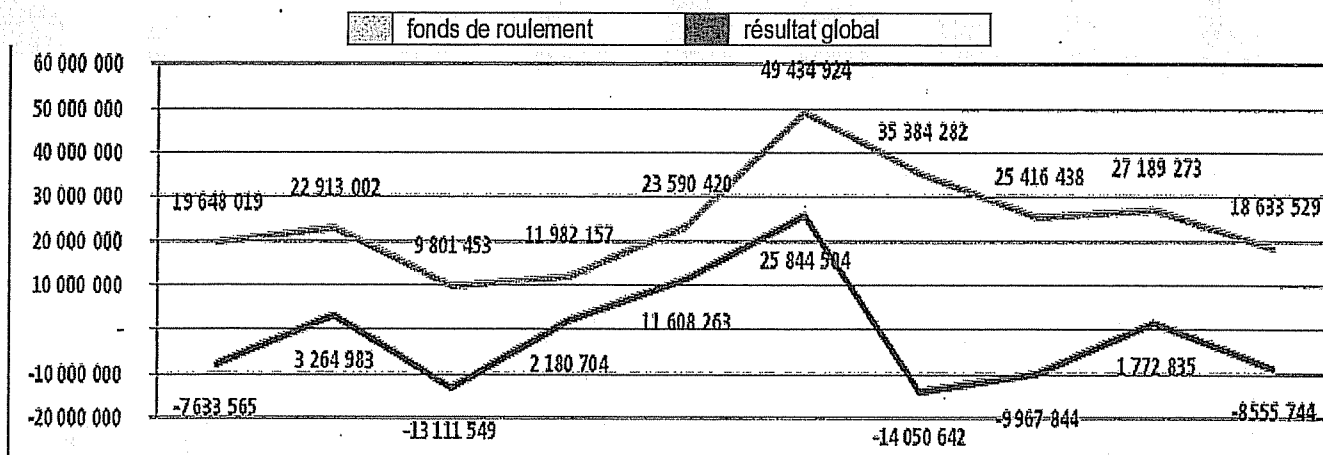
Depuis 2002, Le lycée a financé sur ses fonds de réserves l'achat et l'entretien des matériels du service général, de cuisine et de restauration ainsi que la rénovation des mobiliers des internats, l'entretien des bâtiments, l'achat de matériels d'enseignement technique et l'aménagement des salles de cours. Des sorties de biens de l'inventaire ont été effectuées.

Deux faits marquants à la rentrée d'août 2009 expliquent les recettes de 56,3 millions F CFP en investissement octroyées par le Pays :

- la réforme de la voie professionnelle (suppression des BEP, mise en place du baccalauréat professionnel en 3 ans, création de nouveaux CAP),
- la refonte de l'offre des formations du lycée polyvalent de Taaone et du lycée Aorai qui ont nécessairement fait appel à la mobilisation et la mise en adéquation des moyens tant financiers que humains et structurels.

Pour la mise en place de l'offre des formations, le lycée polyvalent de Taaone a dû céder au lycée Aorai ses sections L (littéraire) et ES (économique et sociale) pour accueillir les sections médico-sociales (bac ST2S) ainsi que le BTS ESF et devenir un établissement de référence dans les domaines scientifiques et industriels.

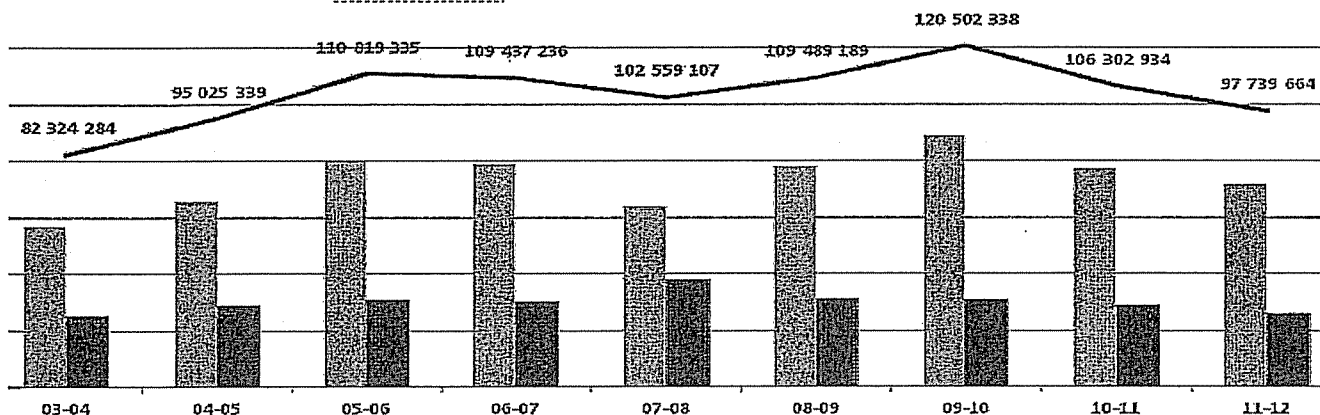
En 2010 et 2011, le lycée de Taaone n'a pas bénéficié de subventions spécifiques en investissement. Ce qui a entraîné, l'utilisation des réserves pour financer des opérations d'investissements.



La gestion de l'établissement semble fragile au regard des fonds de roulement. Le fonds de roulement de 2011 correspond à 25 jours de fonctionnement.

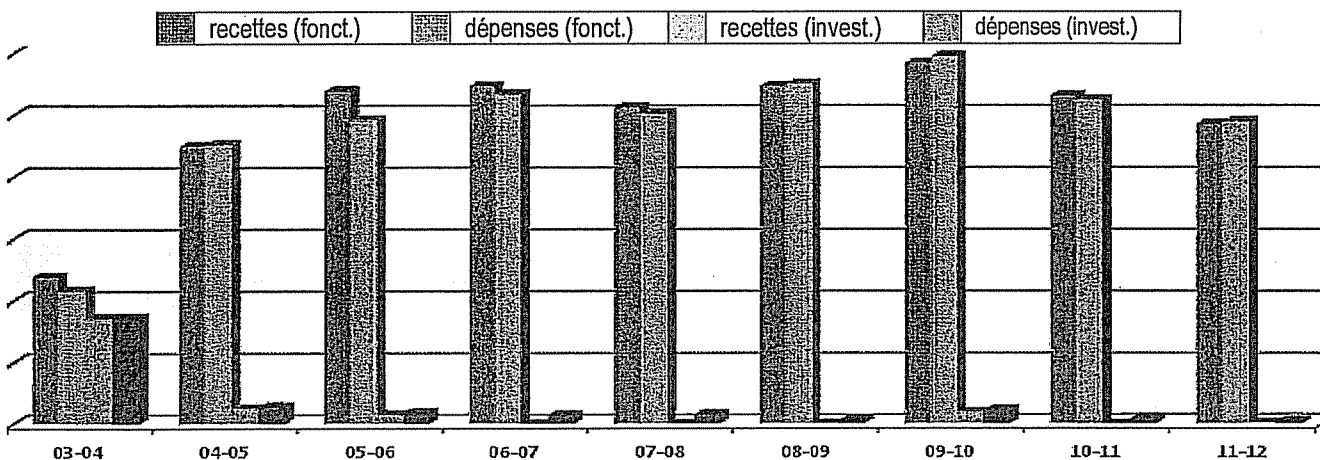
Le Lycée Aorai

1.- Les ressources



Les moyens financiers de l'établissement ont augmenté à partir de 2005, pour baisser de manière assez rapide en 2009. En effet, la dotation de fonctionnement a augmenté de 25 %. Le montant de la subvention attribuée dans le cadre du Dispositif Educatif d'Aide de Prévention connaît aussi une hausse. Les subventions du Pays représentent 60 % à 70 % du budget.

2.- L'évolution de la structure financière

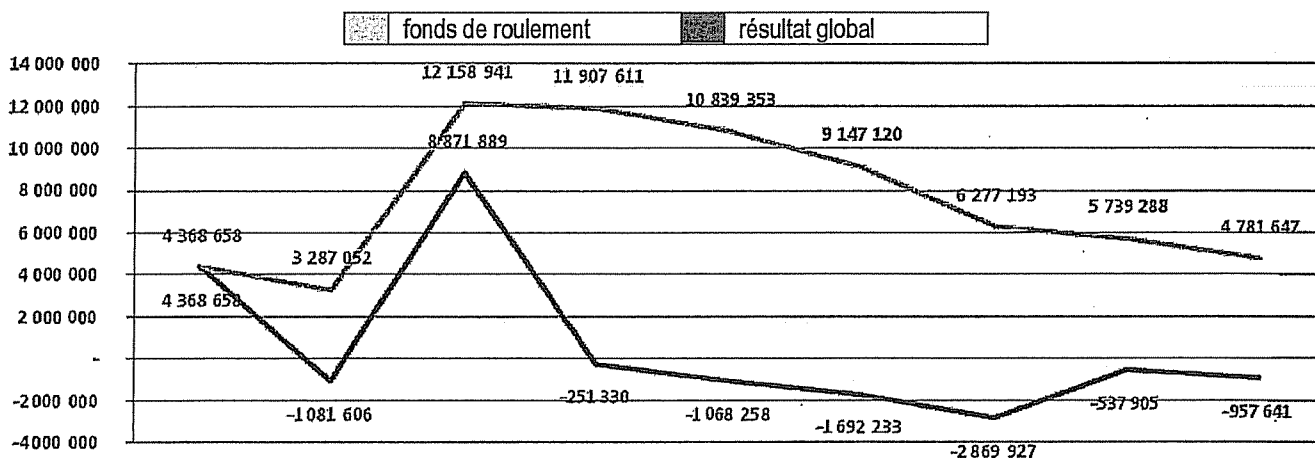


Au bout d'une année budgétaire de fonctionnement (fin 2003), l'établissement dégage un résultat d'exploitation de 4 368 658 F CFP provenant essentiellement d'une surévaluation des dépenses de viabilisation.

Les deux premières années de fonctionnement ont permis d'évaluer les différentes charges de fonctionnement afin d'effectuer les réajustements nécessaires de la dotation de fonctionnement.

En 2006 et 2007, l'établissement dégage un résultat de fonctionnement de 2 602 302 F CFP (contre 9 455 355 F CFP en 2005). Cela s'explique par une diminution des ressources propres inférieures en 2006 (locations de locaux) et une forte baisse des subventions du Pays.

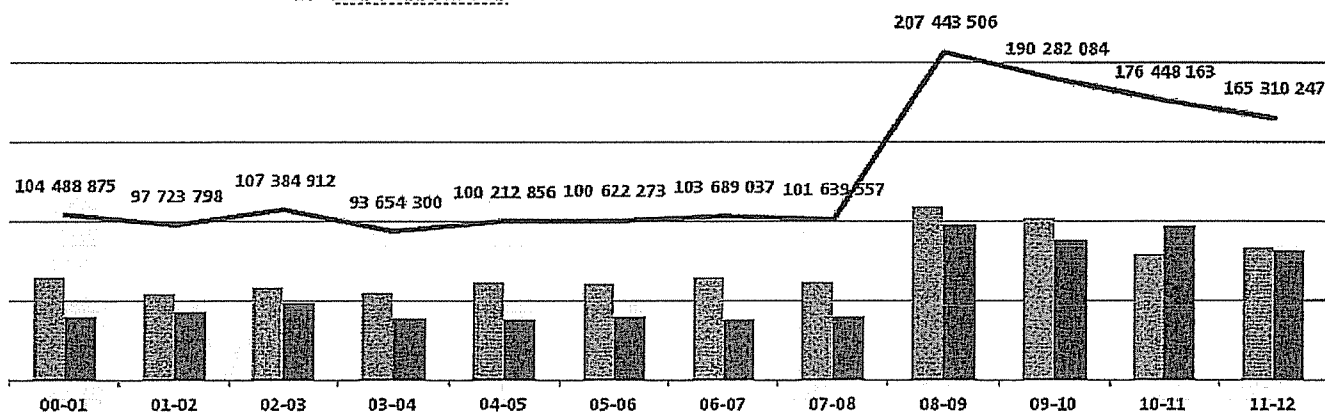
De 2007 à 2011, les résultats sont déficitaires tant en section de fonctionnement (sauf pour 2010) qu'en section d'investissement suite à des prélèvements assez conséquents sur fonds de réserves de l'établissement. De plus, la baisse des subventions de fonctionnement (dotation globalisée de fonctionnement et subventions exceptionnelles) et la diminution des recettes du « Dispositif Éducatif d'Aide et de Prévention » ne font qu'accentuer ces déficits.



Le fonds de roulement ne cesse de diminuer depuis 2008. L'analyse des comptes des neuf années de fonctionnement montre une volonté forte de l'établissement de tout mettre en œuvre pour améliorer les conditions de travail des élèves et la qualité d'enseignement. Le fonds de roulement de 2011 correspond à 18 jours de fonctionnement.

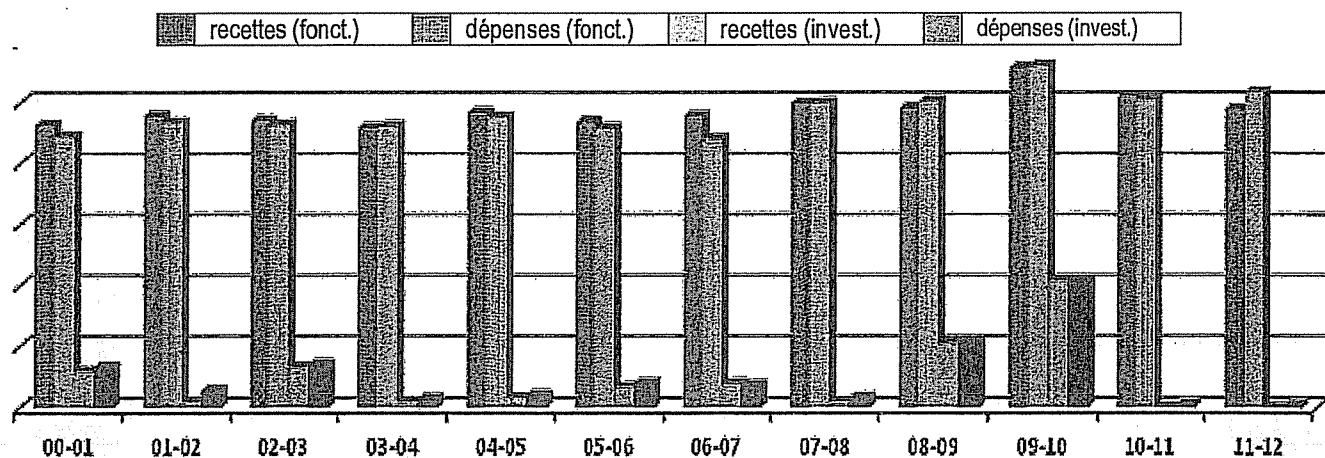
Le Lycée de Mahina

1.- Les ressources



Les recettes proviennent essentiellement des subventions du Pays, de l'État jusqu'en 2005, de l'EPAP jusqu'en 2009, de la CPS dans le cadre d'attribution d'aides pour la cantine ainsi que des produits de leurs propres recettes tirées de l'activité de l'établissement telles que la vente des objets confectionnés (des sections esthétique, coiffure, couture, froid/climatisation) ou de prestations de service (versement des agents logés - frais d'électricité et eau- locations des locaux).

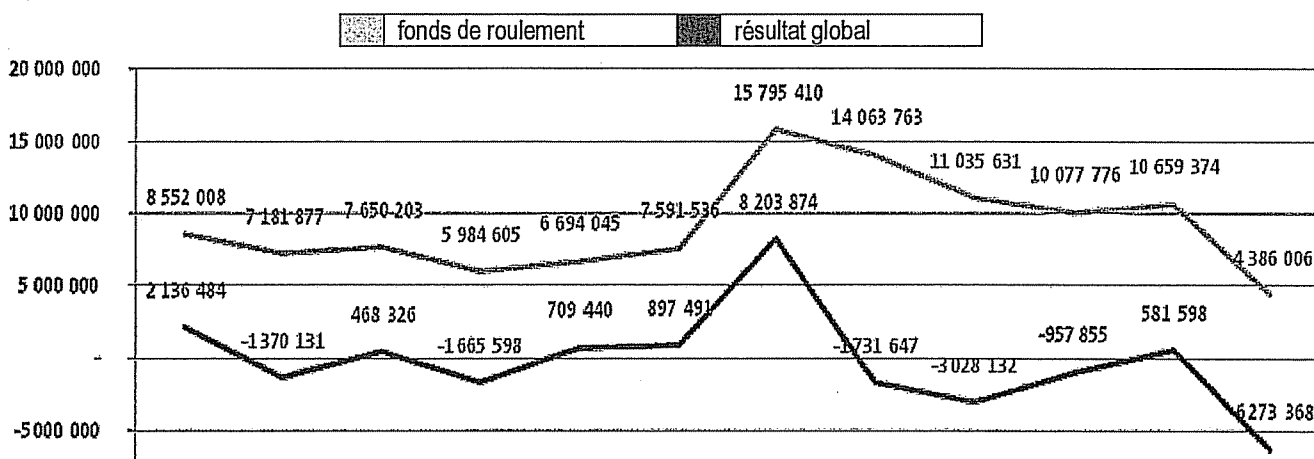
2.- L'évolution de la structure financière



Les moyens financiers sont stables de 2002 à 2007. En 2008 et 2009, l'établissement a bénéficié de subventions exceptionnelles de plus d'une trentaine de millions pour l'acquisition d'équipements pédagogiques destinés aux diverses sections professionnelles, techniques, industrielles et a aussi vu une augmentation de la subvention dédiée au Dispositif Educatif d'Aide de Prévention.

La perte d'élèves depuis 2010 a pour conséquence directe la diminution des moyens financiers notamment au niveau de la dotation globalisée de fonctionnement attribuée à l'établissement.

Sur les douze années de fonctionnement, on relève des résultats négatifs en section d'investissement. Ils sont consécutifs aux opérations de variation des stocks de l'exercice, aux sorties des biens de l'inventaire et plus particulièrement aux opérations en capital financées sur les réserves de l'établissement. La réelle volonté exprimée par la communauté éducative de vouloir renouveler les équipements pédagogiques, d'améliorer le cadre de vie des élèves (notamment celui des élèves internes) et mettre l'accent sur la sécurité s'est traduite par des efforts financiers réalisés grâce aux prélèvements sur les fonds de réserves. Par contre, les résultats de la section de fonctionnement dégagent en général des résultats positifs malgré des prélèvements pour l'acquisition d'équipements non immobilisables.



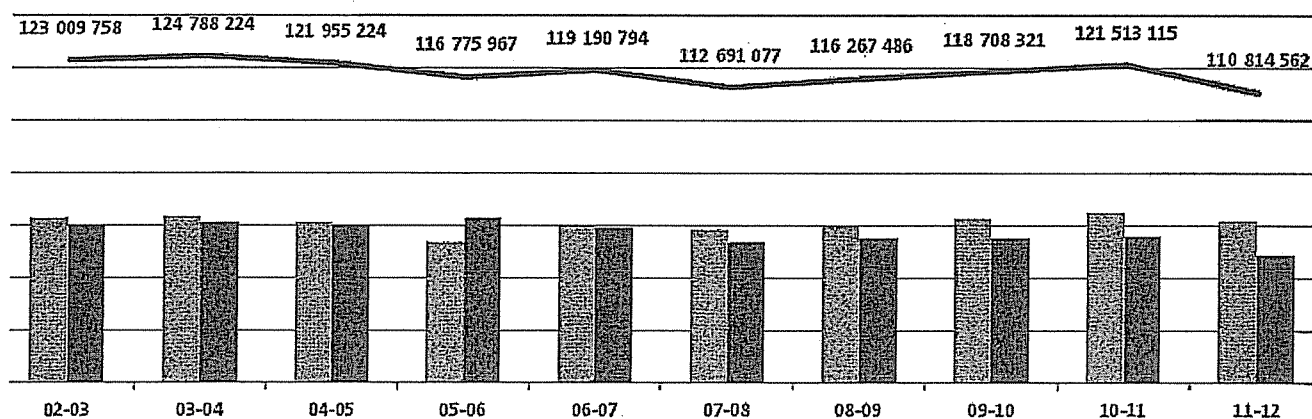
Le fonds de roulement a diminué de moitié entre l'exercice 2002 et 2011 passant de 8 552 018 F CFP à 4 386 016 F CFP. Ce fonds de roulement correspond à 15 jours de fonctionnement.

LES ILES DU VENT - TAHITI

Les comptes financiers de l'année 2011

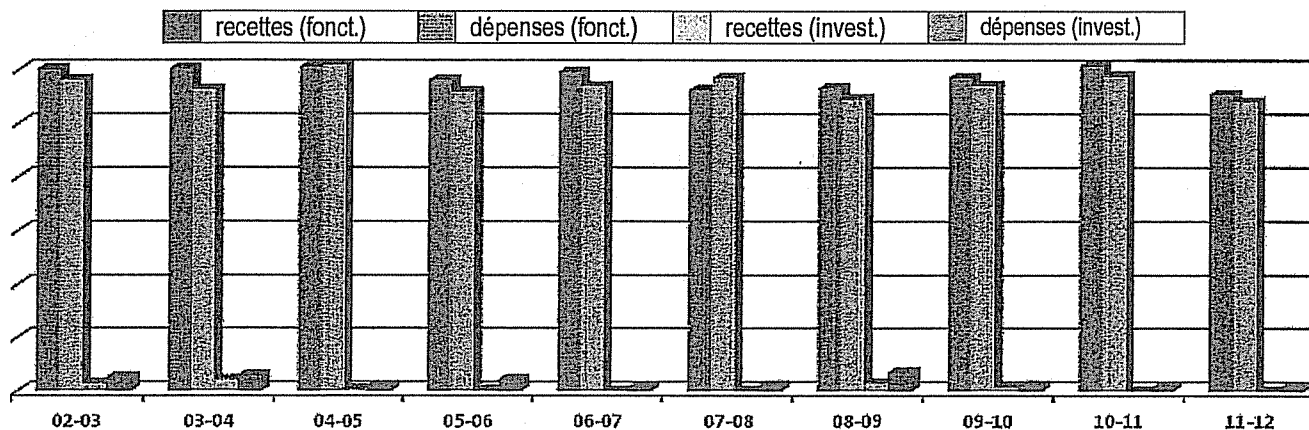
Le Collège de Taravao

1.- Les ressources



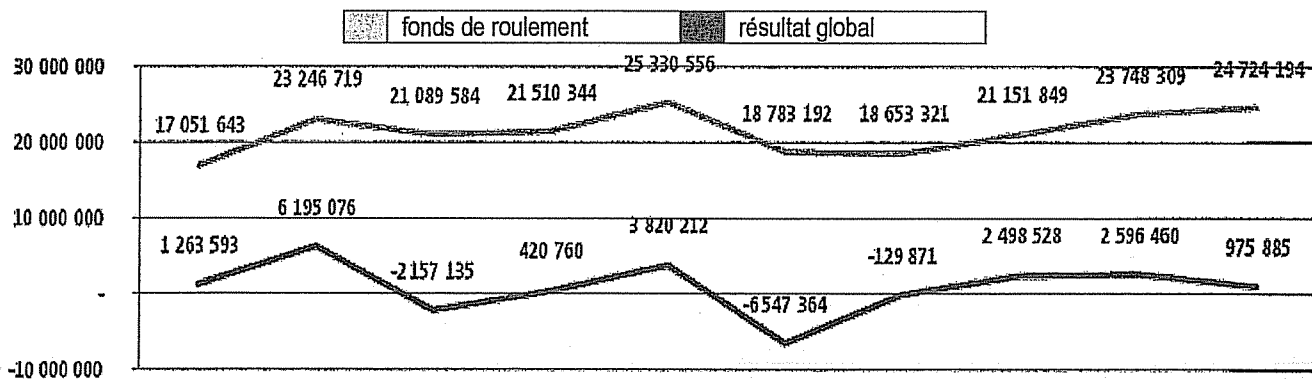
L'année scolaire 2011-2012 affiche le montant le plus bas des moyens financiers de l'établissement depuis une dizaine d'années. Néanmoins, cette même année, les subventions du Pays représentent près de 56 % des recettes, pourcentage le plus élevé de la décennie, des moyens financiers.

2.- L'évolution de la structure financière



De multiples améliorations du cadre de vie ont été effectuées telles que des travaux d'embellissement, de construction, de mise aux normes électriques ou encore de changement de mobilier.

L'exercice budgétaire 2011 a été marqué par un certain nombre de réalisations financées au moyen de subventions ou sur fonds propres (Transport EPS, l'achat d'un four ou des travaux de potabilisation).

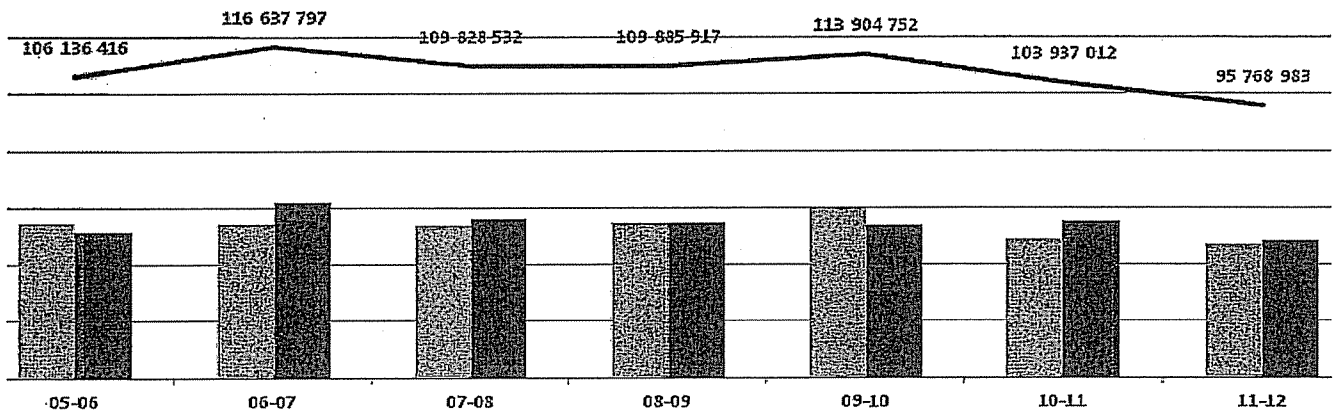


La situation patrimoniale de l'établissement est stable. Le fonds de roulement du collège, en constante évolution depuis 4 ans, a permis à l'établissement de réaliser des investissements sur ses fonds propres.

Le fonds de roulement de 2011 correspond à 83 jours de fonctionnement.

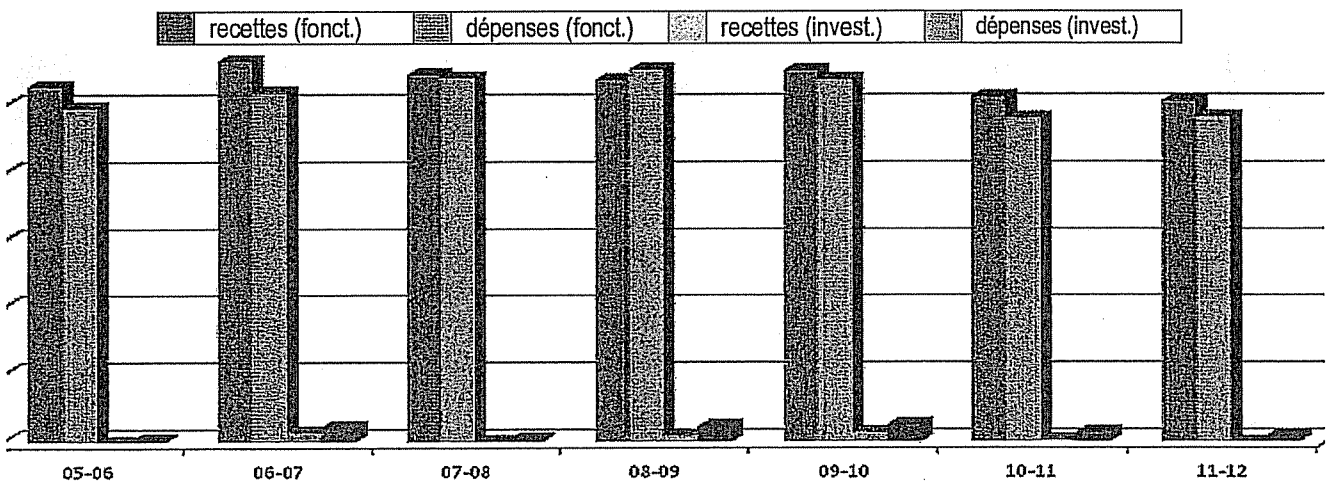
Le Collège de Papara

1.- Les ressources



En moins de 10 ans, les moyens financiers du collège sont passés de 106 millions F CFP à 95,7 millions F CFP. L'année scolaire 2011-2012 affiche le montant le plus bas des moyens financiers avec une part de 49 % des subventions du Pays contre 51 % de ressources propres de l'établissement.

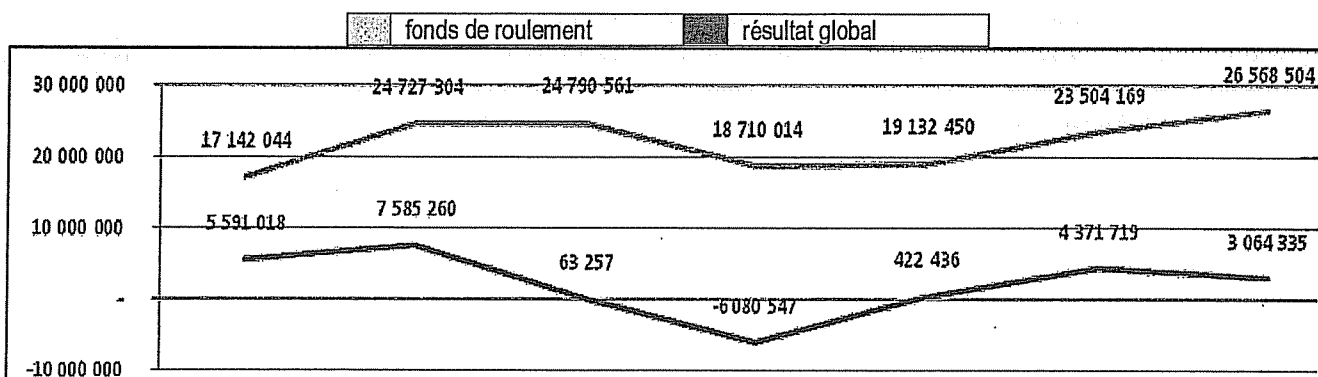
2.- L'évolution de la structure financière



Le service de restauration a utilisé une partie de ses fonds de réserve disponibles pour renouveler le matériel de cuisson (sauteuse), améliorer l'accueil des élèves (vaisselle, chaises) et répondre aux exigences de la commission d'hygiène suite à sa visite dans les locaux (armoires de rangement ...). L'effort se poursuivra car le four qui ne pouvait être livré avant le 31 décembre 2011 a fait l'objet d'une nouvelle commande en 2012 mais il reste beaucoup à faire, notamment des travaux de peinture pour rendre les locaux dans lesquels les élèves prennent leur repas, plus agréables.

Un bloc sanitaire a pu être rénové mais les problèmes de vétusté persiste. En effet, le collège souffre toujours de son manque de locaux et de leur état fortement dégradé. Le CDI a, lui aussi, ainsi que de nombreuses salles de classe, grandement besoin d'être rafraîchis. L'établissement s'est équipé de matériel (meuleuse d'angle, scie circulaire, perceuses visseuse, tronçonneuse métal) pour faciliter le travail des personnels de service. Des travaux ont été réalisés pour utiliser l'ancien vestiaire du bâtiment J en salle de stockage du matériel de sport.

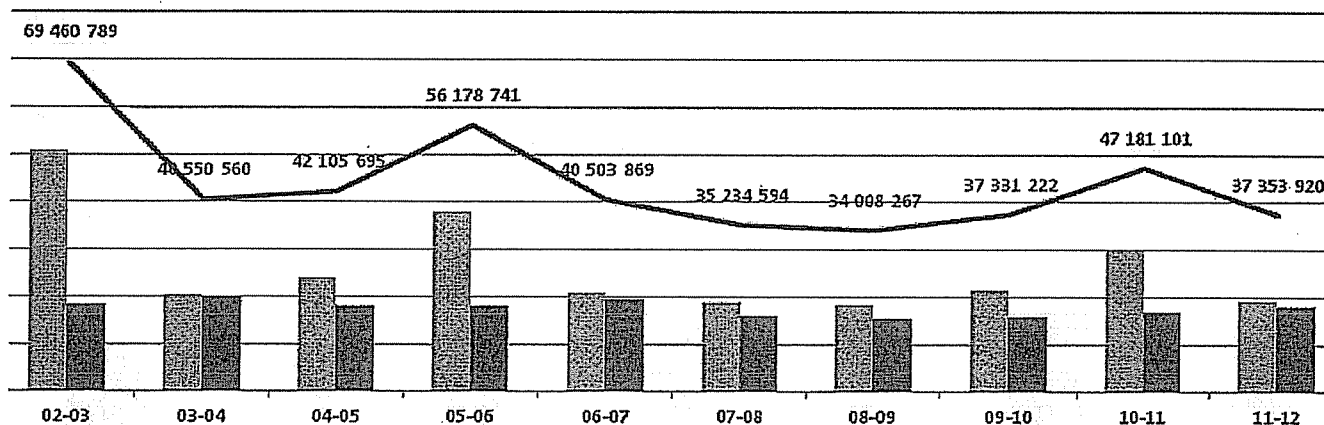
Au niveau pédagogique, l'établissement s'est équipé de 3 appareils photo numériques, 3 ordinateurs portables, 1 mini chaîne, 1 I pod et 6 vidéoprojecteurs. Par ailleurs 4 vidéoprojecteurs ont été donnés par la DES au titre de l'équipement.



La gestion financière de l'établissement est saine et confortable, permettant de faire face aux aléas de versement de subventions et aux dépenses liées aux défaillances de matériel. Une mise aux normes des bâtiments, la construction de nouvelles salles doivent faire partie d'un vaste programme de travaux financés par le Pays. Le fonds de roulement correspond en 2011 à 100 jours de fonctionnement.

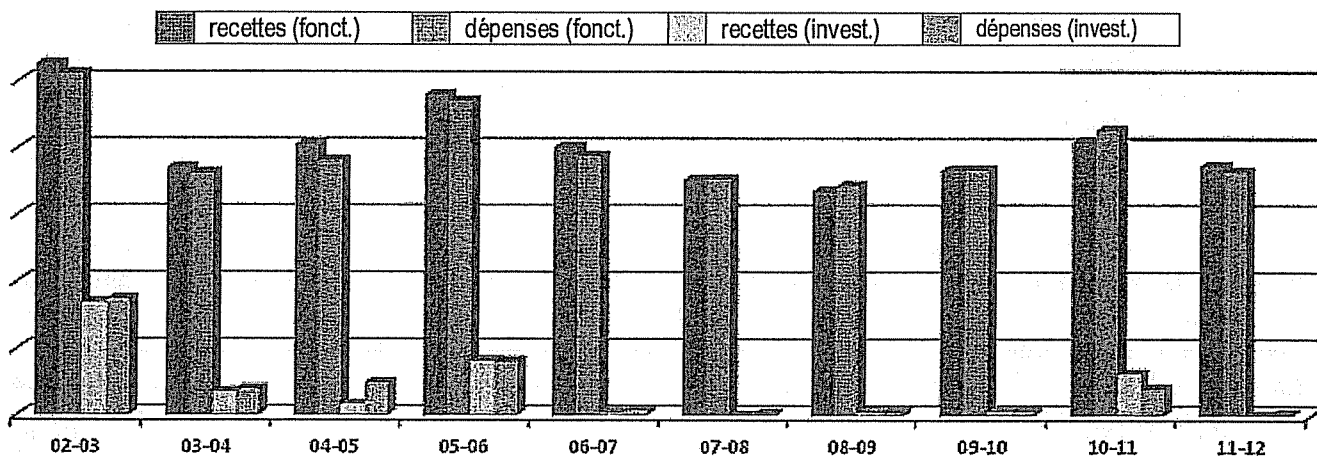
Le Collège de Arue

1.- Les ressources



Le volume global des ressources est donc en augmentation de 2,2 % par rapport à 2010. Les subventions du Pays de 2011 apparaissent en baisse par rapport à 2010 (- 5,4 %). Concernant les ressources propres de l'établissement, les recettes de la demi-pension sont encore en augmentation : 15 636 720 F CFP contre 15 011 700 F CFP en 2010. L'augmentation du nombre de demi-pensionnaires pose toujours autant le problème de leur accueil (*capacité de la salle insuffisante, conditions de distribution à revoir*).

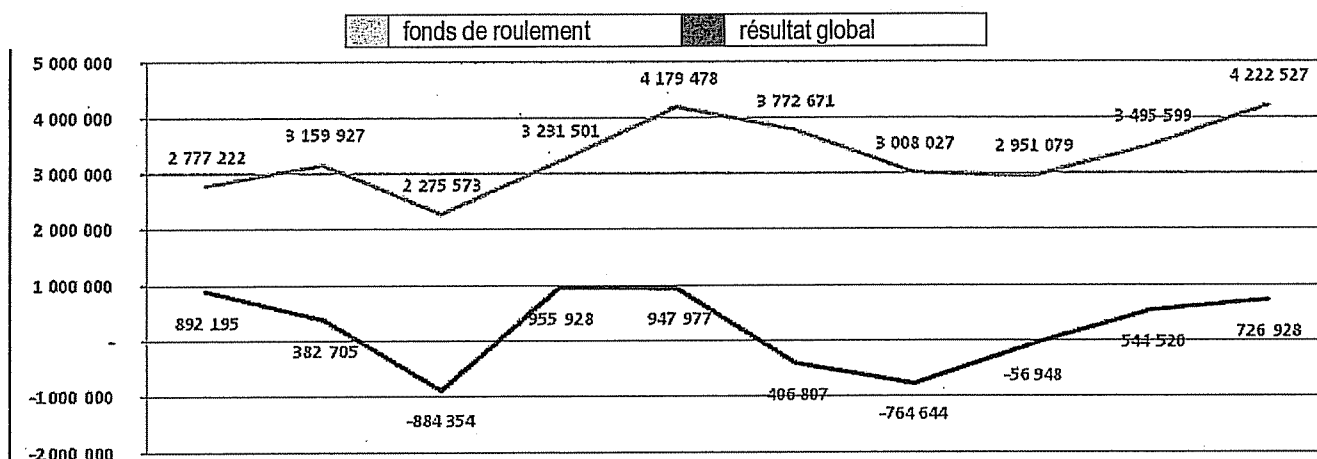
2.- L'évolution de la structure financière



Les dépenses 2011 sont en diminution de 20,1 % (55 317 683 F CFP contre 69 906 853 F CFP en 2010). Mais une analyse de la nature des dépenses met en évidence des variations selon les chapitres.

Pour les activités pédagogiques, on remarque des crédits ouverts en nette augmentation, presque 1 million F CFP de plus qu'en 2010. Les charges sont également en nette augmentation : elles passent de 3 458 954 F CFP à 4 357 755 F CFP pour les chapitres A1, A2 et J83. Pour la viabilisation, les dépenses diminuent de manière importante. Elles s'élèvent en 2011 à 2 415 754 F CFP contre 3 519 225 F CFP en 2010. En effet, l'installation fin 2010 des panneaux photovoltaïques grâce à une subvention du Pays a généré des économies en fonctionnement.

En 2011, le collège de ARUE a pu, sur son propre budget, réaliser un abri pour protéger les élèves de la pluie à l'entrée de l'établissement et installer des points d'eau pour la consommation des élèves. Aucune subvention n'a été obtenue pour les travaux du propriétaire, notamment pour la sécurité en vue de la réhabilitation d'un accès des élèves au premier étage d'un bâtiment et pour l'amélioration de l'accueil des élèves demi-pensionnaires.



La variation du fonds de roulement de l'établissement est positive en valeur absolue puisqu'il s'établit à 4 222 527 F CFP : Le fonds de roulement de 2011 correspond à 42 jours de fonctionnement.

*
* *

Après avoir pris acte de ces résultats, les rapporteurs proposent à leurs collègues de l'assemblée de la Polynésie française, au nom de la commission de l'éducation, de l'enseignement supérieur de la jeunesse et des sports, d'adopter les projets de délibération ci-joints.

LES RAPPORTEURS

Isabelle SACHET

Nicole SANQUER

Gilda VAIHO-FAATOA

Jeanine TATA

**ASSEMBLÉE
DE LA
POLYNÉSIE FRANÇAISE**

NOR : DES1202356DL

DÉLIBÉRATION N° 2013-65/APF

DU 13 AOÛT 2013

portant adoption des comptes financiers et affectation des résultats des années 2002 à 2011 du Collège de Rurutu

LA COMMISSION PERMANENTE

Vu la loi organique n° 2004-192 du 27 février 2004 modifiée portant statut d'autonomie de la Polynésie française, ensemble la loi n° 2004-193 du 27 février 2004 modifiée complétant le statut d'autonomie de la Polynésie française ;

Vu la délibération n° 95-205 AT du 23 novembre 1995 modifiée portant adoption de la réglementation budgétaire, comptable et financière de la Polynésie française et de ses établissements publics ;

Vu la délibération n° 87-14 AT du 29 janvier 1987 portant création de la direction des enseignements secondaires ;

Vu la convention État-Polynésie française n° HC/56-07 du 4 avril 2007 relative à l'éducation ;

Vu la délibération n° 90-85 AT du 30 août 1990 modifiée portant règlement de l'assemblée de la Polynésie française ;

Vu la délibération n° 88-145 AT du 20 octobre 1988 modifiée portant création des établissements publics d'enseignement de la Polynésie française du premier et du second cycle du second degré et l'arrêté n° 732 CM du 17 juin 1987 modifié portant organisation administrative et financière de ces établissements ;

Vu l'arrêté n° 1805 CM du 5 décembre 2012 soumettant un projet de délibération à l'assemblée de la Polynésie française ;

Vu la lettre n° 3195/2013/APF/SG du 1^{er} août 2013 portant convocation en séance des représentants à l'assemblée de la Polynésie française ;

Vu le rapport n° 74-2013 du 10 juillet 2013 de la commission de l'éducation, de l'enseignement supérieur, de la jeunesse et des sports ;

Dans sa séance du 13 août 2013 ;

A D O P T E :

Article 1^{er}.- Les montants définitifs des recettes des comptes financiers du Collège de Rurutu des années 2002 à 2011 s'établissent suivant l'état récapitulatif ci-dessous :

RECETTES DES COMPTES FINANCIERS			
ANNÉE	SECTION I FONCTIONNEMENT	SECTION II INVESTISSEMENT	TOTAL DE L'ANNÉE
2002	52 639 968	2 295 579	54 935 547
2003	53 739 770	1 356 782	55 096 552
2004	59 931 319	9 135 537	69 066 856
2005	52 836 774	154 346	52 991 120
2006	50 478 294	1 197 570	51 675 864
2007	44 177 299	6 425	44 183 724
2008	42 694 606	18 498 755	61 193 361
2009	38 484 549	854 609	39 339 158
2010	45 933 328	83 983	46 017 311
2011	42 101 849	0	42 101 849

Article 2.- Les montants définitifs des dépenses des comptes financiers du Collège de Rurutu des années 2002 à 2011 s'établissent suivant l'état récapitulatif ci-dessous :

DÉPENSES DES COMPTES FINANCIERS			
ANNÉE	SECTION I FONCTIONNEMENT	SECTION II INVESTISSEMENT	TOTAL DE L'ANNÉE
2002	51 933 819	2 162 110	54 095 929
2003	48 560 331	3 115 696	51 676 027
2004	59 423 180	11 796 825	71 220 005
2005	51 447 957	539 724	51 987 681
2006	47 956 806	2 876 999	50 833 805
2007	40 691 849	783 756	41 475 605
2008	42 230 845	20 308 370	62 539 215
2009	43 840 722	1 429 472	45 270 194
2010	42 316 924	0	42 316 924
2011	41 944 003	2 027 045	43 971 048

Article 3.- Les comptes financiers du Collège de Rurutu des années 2002 à 2011 sont définitivement fixés suivant l'état récapitulatif ci-dessous :

EXÉCUTION DES COMPTES FINANCIERS							
ANNÉE	SECTION I - FONCTIONNEMENT			SECTION II - INVESTISSEMENT			RÉSULTAT GLOBAL EN +/-
	RECETTES	DÉPENSES	RÉSULTAT +/-	RECETTES	DÉPENSES	RÉSULTAT +/-	
2002	52 639 968	51 933 819	706 149	2 295 579	2 162 110	133 469	839 618
2003	53 739 770	48 560 331	5 179 439	1 356 782	3 115 696	- 1 758 914	3 420 525
2004	59 931 319	59 423 180	508 139	9 135 537	11 796 825	- 2 661 288	- 2 153 149
2005	52 836 774	51 447 957	1 388 817	154 346	539 724	-385 378	1 003 439
2006	50 478 294	47 956 806	2 521 488	1 197 570	2 876 999	- 1 679 429	842 059
2007	44 177 299	40 691 849	3 485 450	6 425	783 756	- 777 331	2 708 119
2008	42 694 606	42 230 845	463 761	18 498 755	20 308 370	- 1 809 615	- 1 345 854
2009	38 484 549	43 840 722	- 5 356 173	854 609	1 429 472	- 574 863	- 5 931 036
2010	45 933 328	42 316 924	3 616 404	83 983	0	83 983	3 700 387
2011	42 101 849	41 944 003	157 846	0	2 027 045	- 2 027 045	- 1 869 199

Article 4.- Les résultats de la section fonctionnement des années 2002 à 2011 sont affectés suivant l'état récapitulatif ci-dessous :


AFFECTATION DES RÉSULTATS			
ANNÉE	RÉSULTATS EN +/- SECTION FONCTIONNEMENT	RÉPARTITION DES RÉSULTATS EN +/-	
		SERVICE GÉNÉRAL Compte 106.81	SERVICES SPÉCIAUX Compte 106.84
2002	706 149	948 892	- 242 743
2003	5 179 439	403 178	4 776 261
2004	508 139	77 430	430 709
2005	1 388 817	- 340 527	1 729 344
2006	2 521 488	1 259 374	1 262 114
2007	3 485 450	249 720	3 235 730
2008	463 761	359 573	104 188
2009	- 5 356 173	- 26 819	- 5 329 354
2010	3 616 404	393 528	3 222 876
2011	157 846	1 123 311	- 965 465

Article 5.- Les fonds de roulement du Collège de Rurutu des années 2002 à 2011 ont varié suivant l'état récapitulatif ci-dessous :

VARIATION DES FONDS DE ROULEMENT			
ANNÉE	VARIATION DE L'EXERCICE EN +/-	FONDS DE ROULEMENT PRÉCÉDENT	FONDS DE ROULEMENT DE L'ANNÉE
2002	839 618	4 468 801	5 308 419
2003	3 420 525	5 308 419	8 728 944
2004	- 2 153 149	8 728 944	6 575 795
2005	1 003 439	6 575 795	7 579 234
2006	842 059	7 579 234	8 421 293
2007	2 708 119	8 421 293	11 129 412
2008	- 1 345 854	11 129 412	9 783 558
2009	- 5 931 036	9 783 558	3 852 522
2010	3 700 387	3 852 522	7 552 909
2011	- 1 869 199	7 552 909	5 683 710


Article 6.- Le Président de la Polynésie française est chargé de l'exécution de la présente délibération qui sera publiée au *Journal officiel* de la Polynésie française.

La secrétaire,



Élise VANAA

Le président,



René TEMEHARO

**ASSEMBLÉE
DE LA
POLYNÉSIE FRANÇAISE**

NOR : DES1202316DL

DÉLIBÉRATION N° 2013-66/APF

DU 13 AOÛT 2013

portant adoption des comptes financiers et affectation des résultats des années 2005 à 2011 du Collège de MATAURA

LA COMMISSION PERMANENTE

Vu la loi organique n° 2004-192 du 27 février 2004 modifiée portant statut d'autonomie de la Polynésie française, ensemble la loi n° 2004-193 du 27 février 2004 modifiée complétant le statut d'autonomie de la Polynésie française ;

Vu la délibération n° 95-205 AT du 23 novembre 1995 modifiée portant adoption de la réglementation budgétaire, comptable et financière de la Polynésie française et de ses établissements publics ;

Vu la délibération n° 87-14 AT du 29 janvier 1987 portant création de la direction des enseignements secondaires ;

Vu la convention État-Polynésie française n° HC/56-07 du 4 avril 2007 relative à l'éducation ;

Vu la délibération n° 90-85 AT du 30 août 1990 modifiée portant règlement de l'assemblée de la Polynésie française ;

Vu la délibération n° 88-145 AT du 20 octobre 1988 modifiée portant création des établissements publics d'enseignement de la Polynésie française du premier et second cycle du second degré et l'arrêté n° 732 CM du 17 juin 1987 modifié portant organisation administrative et financière de ces établissements ;

Vu l'arrêté n° 1767 CM du 3 décembre 2012 soumettant un projet de délibération à l'assemblée de la Polynésie française ;

Vu la lettre n° 3195/2013/APF/SG du 1^{er} août 2013 portant convocation en séance des représentants à l'assemblée de la Polynésie française ;

Vu le rapport n° 74-2013 du 10 juillet 2013 de la commission de l'éducation, de l'enseignement supérieur, de la jeunesse et des sports ;

Dans sa séance du 13 août 2013 ;

A D O P T E :

Article 1^{er}.- Les montants définitifs des recettes des comptes financiers du Collège de MATAURA des années 2005 à 2011 s'établissent suivant l'état récapitulatif ci-dessous :

RECETTES DES COMPTES FINANCIERS			
ANNÉE	SECTION I FONCTIONNEMENT	SECTION II INVESTISSEMENT	TOTAL DE L'ANNÉE
2005	82 393 602	773 616	83 167 218
2006	79 362 511	631 042	79 993 553
2007	71 626 628	50 644	71 677 272
2008	71 241 100	4 702 467	75 943 567
2009	65 320 887	3 741 491	69 062 378
2010	62 878 105	440 778	63 318 883
2011	63 096 046	17 900	63 113 946

Article 2.- Les montants définitifs des dépenses des comptes financiers du Collège de MATAURA des années 2005 à 2011 s'établissent suivant l'état récapitulatif ci-dessous :

DÉPENSES DES COMPTES FINANCIERS			
ANNÉE	SECTION I FONCTIONNEMENT	SECTION II INVESTISSEMENT	TOTAL DE L'ANNÉE
2005	81 789 301	2 070 504	83 859 805
2006	80 200 896	1 594 650	81 795 546
2007	71 717 521	1 455 886	73 173 407
2008	69 983 389	5 023 703	75 007 092
2009	65 680 773	3 718 732	69 399 505
2010	60 391 368	287 539	60 678 907
2011	61 587 342	307 268	61 894 610

Article 3.- Les comptes financiers du Collège de MATAURA des années 2005 à 2011 sont définitivement fixés suivant l'état récapitulatif ci-dessous :

EXÉCUTION DES COMPTES FINANCIERS							
ANNÉE	SECTION I - FONCTIONNEMENT			SECTION II - INVESTISSEMENT			RÉSULTAT GLOBAL EN +/-
	RECETTES	DÉPENSES	RÉSULTAT +/-	RECETTES	DÉPENSES	RÉSULTAT +/-	
2005	82 393 602	81 789 301	604 301	773 616	2 070 504	- 1 296 888	- 692 587
2006	79 362 511	80 200 896	- 838 385	631 042	1 594 650	- 963 608	- 1 801 993
2007	71 626 628	71 717 521	- 90 893	50 644	1 455 886	- 1 405 242	- 1 496 135
2008	71 241 100	69 983 389	1 257 711	4 702 467	5 023 703	- 321 236	936 475
2009	65 320 887	65 680 773	- 359 886	3 741 491	3 718 732	22 759	- 337 127
2010	62 878 105	60 391 368	2 486 737	440 778	287 539	153 239	2 639 976
2011	63 096 046	61 587 342	1 508 704	17 900	307 268	- 289 368	1 219 336

Article 4.- Les résultats de la section de fonctionnement des années 2005 à 2011 sont affectés suivant l'état récapitulatif ci-dessous :


AFFECTATION DES RÉSULTATS			
ANNÉE	RESULTATS EN +/- SECTION FONCTIONNEMENT	RÉPARTITION DES RÉSULTATS EN +/-	
		SERVICE GÉNÉRAL Compte 106.81	SERVICES SPÉCIAUX Compte 106.84
2005	604 301	- 686 869	1 291 170
2006	- 838 385	929 291	- 1 767 676
2007	- 90 893	110 366	- 201 259
2008	1 257 711	42 467	1 215 244
2009	- 359 886	229 828	- 589 714
2010	2 486 737	1 459 819	1 026 918
2011	1 508 704	1 419 324	89 380

Article 5.- Les fonds de roulement du Collège de MATAURA des années 2005 à 2011 ont varié suivant l'état récapitulatif ci-dessous :

VARIATION DES FONDS DE ROULEMENT			
ANNÉE	VARIATION DE L'EXERCICE EN +/-	FONDS DE ROULEMENT PRÉCEDENT	FONDS DE ROULEMENT DE L'ANNÉE
2005	- 692 587	6 897 476	6 204 889
2006	- 1 801 993	6 204 889	4 402 896
2007	- 1 496 135	4 402 896	2 906 761
2008	936 475	2 906 761	3 843 236
2009	- 337 127	3 843 236	3 506 109
2010	2 639 976	3 506 109	6 146 085
2011	1 219 336	6 146 085	7 365 421


Article 6.- Le Président de la Polynésie française est chargé de l'exécution de la présente délibération qui sera publiée au *Journal officiel* de la Polynésie française.

La secrétaire,



Élise VANAA

Le président,



René TEMEHARO

A D O P T E :

Article 1^{er}.- Les montants définitifs des recettes des comptes financiers du Collège de Atuona des années 2002 à 2011 s'établissent suivant l'état récapitulatif ci-dessous :

RECETTES DES COMPTES FINANCIERS			
ANNÉE	SECTION I FONCTIONNEMENT	SECTION II INVESTISSEMENT	TOTAL DE L'ANNÉE
2002	10 344 413	7 023 084	17 367 497
2003	23 501 073	26 082 752	49 583 825
2004	27 387 899	1 154 423	28 542 322
2005	35 043 213	635 799	35 679 012
2006	36 774 288	1 982 542	38 756 830
2007	39 779 685	0	39 779 685
2008	33 894 838	4 960 118	38 854 956
2009	36 808 697	530 209	37 338 906
2010	36 010 941	87 660	36 098 601
2011	43 357 671	0	43 357 671

Article 2.- Les montants définitifs des dépenses des comptes financiers du Collège de Atuona des années 2002 à 2011 s'établissent suivant l'état récapitulatif ci-dessous :

DÉPENSES DES COMPTES FINANCIERS			
ANNÉE	SECTION I FONCTIONNEMENT	SECTION II INVESTISSEMENT	TOTAL DE L'ANNÉE
2002	9 646 299	7 023 084	16 669 383
2003	23 586 100	26 082 752	49 668 852
2004	27 104 767	1 154 423	28 259 190
2005	34 879 226	635 799	35 515 025
2006	37 126 639	2 089 749	39 216 388
2007	39 856 444	82 256	39 938 700
2008	33 755 358	4 869 345	38 624 703
2009	36 901 925	571 493	37 473 418
2010	35 966 112	0	35 966 112
2011	40 836 106	302 290	41 138 396

Article 3.- Les comptes financiers du Collège de Atuona des années 2002 à 2011 sont définitivement fixés suivant l'état récapitulatif ci-dessous :

EXÉCUTION DES COMPTES FINANCIERS							
ANNÉE	SECTION I - FONCTIONNEMENT			SECTION II - INVESTISSEMENT			RÉSULTAT GLOBAL EN +/-
	RECETTES	DÉPENSES	RÉSULTAT +/-	RECETTES	DÉPENSES	RÉSULTAT +/-	
2002	10 344 413	9 646 299	698 114	7 023 084	7 023 084	0	698 114
2003	23 501 073	23 586 100	- 85 027	26 082 752	26 082 752	0	- 85 027
2004	27 387 899	27 104 767	283 132	1 154 423	1 154 423	0	283 132
2005	35 043 213	34 879 226	163 987	635 799	635 799	0	163 987
2006	36 774 288	37 126 639	- 352 351	1 982 542	2 089 749	- 107 207	- 459 558
2007	39 779 685	39 856 444	- 76 759	0	82 256	- 82 256	- 159 015
2008	33 894 838	33 755 358	139 480	4 960 118	4 869 345	90 773	230 253
2009	36 808 697	36 901 925	- 93 228	530 209	571 493	- 41 284	- 134 512
2010	36 010 941	35 966 112	44 829	87 660	0	87 660	132 489
2011	43 357 671	40 836 106	2 521 565	0	302 290	- 302 290	2 219 275

Article 4.- Les résultats de la section de fonctionnement des années 2002 à 2011 sont affectés suivant l'état récapitulatif ci-dessous :

AFFECTATION DES RÉSULTATS			
ANNÉE	RÉSULTATS EN +/- SECTION FONCTIONNEMENT	RÉPARTITION DES RÉSULTATS EN +/-	
		SERVICE GÉNÉRAL Compte 106.81	SERVICES SPÉCIAUX Compte 106.84
2002	698 114	597 947	100 167
2003	- 85 027	- 106 334	21 307
2004	283 132	149 985	133 147
2005	163 987	94 438	69 549
2006	- 352 351	- 352 526	175
2007	- 76 759	- 171 080	94 321
2008	139 480	198 357	- 58 877
2009	- 93 228	- 283 435	190 207
2010	44 829	- 108 296	153 125
2011	2 521 565	2 022 121	499 444

Article 5.- Les fonds de roulement du Collège de Atuona des années 2002 à 2011 ont varié suivant l'état récapitulatif ci-dessous :

VARIATION DES FONDS DE ROULEMENT			
ANNÉE	VARIATION DE L'EXERCICE EN +/-	FONDS DE ROULEMENT PRÉCÉDENT	FONDS DE ROULEMENT DE L'ANNÉE
2002	698 114	0	698 114
2003	- 85 027	698 114	613 087
2004	283 132	613 087	896 219
2005	163 987	896 219	1 060 206
2006	- 459 558	1 060 206	600 648
2007	- 159 015	600 648	441 633
2008	230 253	441 633	671 886
2009	- 134 512	671 886	537 374
2010	132 489	537 374	669 863
2011	2 219 275	669 863	2 889 138

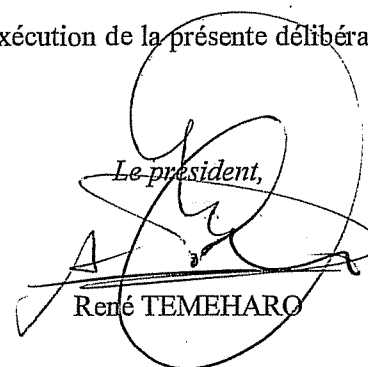
Article 6.- Le Président de la Polynésie française est chargé de l'exécution de la présente délibération qui sera publiée au *Journal officiel* de la Polynésie française.

La secrétaire,



Élise VANAA

Le président,



René TEMEHARO

**ASSEMBLÉE
DE LA
POLYNÉSIE FRANÇAISE**

NOR : DES1202388DL

DÉLIBÉRATION N° 2013-68/APF

DU 13 AOÛT 2013

portant adoption des comptes financiers et affectation des résultats des années 2005 à 2011 du Collège de Taiohae

LA COMMISSION PERMANENTE

Vu la loi organique n° 2004-192 du 27 février 2004 modifiée portant statut d'autonomie de la Polynésie française, ensemble la loi n° 2004-193 du 27 février 2004 modifiée complétant le statut d'autonomie de la Polynésie française ;

Vu la délibération n° 95-205 AT du 23 novembre 1995 modifiée portant adoption de la réglementation budgétaire, comptable et financière de la Polynésie française et de ses établissements publics ;

Vu la délibération n° 87-14 AT du 29 janvier 1987 portant création de la direction des enseignements secondaires ;

Vu la convention État-Polynésie française n° HC/56-07 du 4 avril 2007 relative à l'éducation ;

Vu la délibération n° 88-145 AT du 20 octobre 1988 modifiée portant création des établissements publics d'enseignement de la Polynésie française du premier et second cycle du second degré et l'arrêté n° 732 CM du 17 juin 1987 modifié portant organisation administrative et financière de ces établissements ;

Vu l'arrêté n° 1940 CM du 21 décembre 2012 soumettant un projet de délibération à l'assemblée de la Polynésie française ;

Vu la lettre n° 3195/2013/APF/SG du 1^{er} août 2013 portant convocation en séance des représentants à l'assemblée de la Polynésie française ;

Vu le rapport n° 74-2013 du 10 juillet 2013 de la commission de l'éducation, de l'enseignement supérieur, de la jeunesse et des sports ;

Dans sa séance du 13 août 2013 ;

A D O P T E :

Article 1^{er}.- Les montants définitifs des recettes des comptes financiers du Collège de Taiohae des années 2005 à 2011 s'établissent suivant l'état récapitulatif ci-dessous :

RECETTES DES COMPTES FINANCIERS			
ANNÉE	SECTION I FONCTIONNEMENT	SECTION II INVESTISSEMENT	TOTAL DE L'ANNÉE
2005	43 799 029	3 495 000	47 294 029
2006	41 238 494	0	41 238 494
2007	41 648 604	0	41 648 604
2008	45 279 137	1 090 040	46 369 177
2009	48 449 923	831 720	49 281 643
2010	43 161 339	0	43 161 339
2011	48 016 594	0	48 016 594

Article 2.- Les montants définitifs des dépenses des comptes financiers du Collège de Taiohae des années 2005 à 2011 sont définitivement fixés suivant l'état récapitulatif ci-dessous :

DÉPENSES DES COMPTES FINANCIERS			
ANNÉE	SECTION I FONCTIONNEMENT	SECTION II INVESTISSEMENT	TOTAL DE L'ANNÉE
2005	43 561 998	3 495 000	47 056 998
2006	38 785 492	524 877	39 310 369
2007	41 675 658	147 445	41 823 103
2008	45 299 127	1 090 040	46 389 167
2009	45 603 730	831 720	46 435 450
2010	43 748 561	487 200	44 235 761
2011	45 998 838	0	45 998 838

Article 3.- Les comptes financiers du Collège de Taiohae des années 2005 à 2011 sont définitivement fixés suivant l'état récapitulatif ci-dessous :

EXÉCUTION DES COMPTES FINANCIERS							
ANNÉE	SECTION I - FONCTIONNEMENT			SECTION II - INVESTISSEMENT			RÉSULTAT GLOBAL EN +/-
	RECETTES	DÉPENSES	RÉSULTAT +/-	RECETTES	DÉPENSES	RÉSULTAT +/-	
2005	43 799 029	43 561 998	237 031	3 495 000	3 495 000	0	237 031
2006	41 238 494	38 785 492	2 453 002	0	524 877	- 524 877	1 928 125
2007	41 648 604	41 675 658	- 27 054	0	147 445	- 147 445	- 174 499
2008	45 279 137	45 299 127	- 19 990	1 090 040	1 090 040	0	- 19 990
2009	48 449 923	45 603 730	2 846 193	831 720	831 720	0	2 846 193
2010	43 161 339	43 748 561	- 587 222	0	487 200	- 487 200	- 1 074 422
2011	48 016 594	45 998 838	2 017 756	0	0	0	2 017 756

Article 4.- Les résultats de la section de fonctionnement des années 2005 à 2011 sont affectés suivant l'état récapitulatif ci-dessous :

AFFECTATION DES RÉSULTATS			
ANNÉE	RÉSULTATS EN +/- SECTION FONCTIONNEMENT	RÉPARTITION DES RÉSULTATS EN +/-	
		SERVICE GÉNÉRAL Compte 106.81	SERVICES SPÉCIAUX Compte 106.84
2005	237 031	444 730	- 207 699
2006	2 453 002	1 297 229	1 155 773
2007	- 27 054	501 913	- 528 967
2008	- 19 990	1 417 835	- 1 437 825
2009	2 846 193	741 917	2 104 276
2010	- 587 222	- 430 445	- 156 777
2011	2 017 756	671 343	1 346 413

Article 5.- Les fonds de roulement du Collège de Taiohae des années 2005 à 2011 ont varié suivant l'état récapitulatif ci-dessous :

VARIATION DES FONDS DE ROULEMENT			
ANNÉE	VARIATION DE L'EXERCICE EN +/-	FONDS DE ROULEMENT PRÉCÉDENT	FONDS DE ROULEMENT DE L'ANNÉE
2005	237 031	5 095 837	5 332 868
2006	1 928 125	5 332 868	7 260 993
2007	- 174 499	7 260 993	7 086 494
2008	- 19 990	7 086 494	7 066 504
2009	2 846 193	7 066 504	9 912 697
2010	- 1 074 422	9 912 697	8 838 275
2011	2 017 756	8 838 275	10 856 031


Article 6.- Le Président de la Polynésie française est chargé de l'exécution de la présente délibération qui sera publiée au *Journal officiel* de la Polynésie française.

La secrétaire,



Élise VANAA

Le président,



René TEMEHARO

**ASSEMBLÉE
DE LA
POLYNÉSIE FRANÇAISE**

NOR : DES1202391DL

DÉLIBÉRATION N° 2013-69/APF

DU 13 AOÛT 2013.

portant adoption des comptes financiers et affectation des résultats des années 2002 à 2011 du Collège de Ua Pou

LA COMMISSION PERMANENTE

Vu la loi organique n° 2004-192 du 27 février 2004 modifiée portant statut d'autonomie de la Polynésie française, ensemble la loi n° 2004-193 du 27 février 2004 modifiée complétant le statut d'autonomie de la Polynésie française ;

Vu la délibération n° 95-205 AT du 23 novembre 1995 modifiée portant adoption de la réglementation budgétaire, comptable et financière de la Polynésie française et de ses établissements publics ;

Vu la délibération n° 87-14 AT du 29 janvier 1987 portant création de la direction des enseignements secondaires ;

Vu la convention État-Polynésie française n° HC/56-07 du 4 avril 2007 relative à l'éducation ;

Vu la délibération n° 90-85 AT du 30 août 1990 modifiée portant règlement de l'assemblée de la Polynésie française ;

Vu la délibération n° 88-145 AT du 20 octobre 1988 modifiée portant création des établissements publics d'enseignement de la Polynésie française du premier et second cycle du second degré et l'arrêté n° 732 CM du 17 juin 1987 modifié portant organisation administrative et financière de ces établissements ;

Vu l'arrêté n° 1936 CM du 21 décembre 2012 soumettant un projet de délibération à l'assemblée de la Polynésie française ;

Vu la lettre n° 3195/2013/APF/SG du 1^{er} août 2013 portant convocation en séance des représentants à l'assemblée de la Polynésie française ;

Vu le rapport n° 74-2013 du 10 juillet 2013 de la commission de l'éducation, de l'enseignement supérieur, de la jeunesse et des sports ;

Dans sa séance du 13 août 2013 ;

ADOPTE :

Article 1^{er}.- Les montants définitifs des recettes des comptes financiers du Collège de Ua Pou des années 2002 à 2011 s'établissent suivant l'état récapitulatif ci-dessous :

RECETTES DES COMPTES FINANCIERS			
ANNÉE	SECTION I FONCTIONNEMENT	SECTION II INVESTISSEMENT	TOTAL DE L'ANNÉE
2002	67 501 283	12 105 803	79 607 086
2003	65 964 910	14 544 537	80 509 447
2004	65 491 588	6 276 133	71 767 721
2005	52 378 931	0	52 378 931
2006	46 567 430	140 900	46 708 330
2007	43 035 483	519 964	43 555 447
2008	49 102 659	7 514 322	56 616 981
2009	47 556 481	9 829 903	57 386 384
2010	46 134 297	0	46 134 297
2011	43 670 461	450 405	44 120 866

Article 2.- Les montants définitifs des dépenses des comptes financiers du Collège de Ua Pou des années 2002 à 2011 sont définitivement fixés suivant l'état récapitulatif ci-dessous :

DÉPENSES DES COMPTES FINANCIERS			
ANNÉE	SECTION I FONCTIONNEMENT	SECTION II INVESTISSEMENT	TOTAL DE L'ANNÉE
2002	78 233 340	13 483 770	91 717 110
2003	65 183 698	15 286 397	80 470 095
2004	64 823 227	6 424 077	71 247 304
2005	50 637 855	1 682 130	52 319 985
2006	46 423 404	666 108	47 089 512
2007	42 025 747	1 606 565	43 632 312
2008	51 385 720	7 680 842	59 066 562
2009	50 346 671	8 909 869	59 256 540
2010	45 408 607	635 590	46 044 197
2011	43 080 907	641 909	43 722 816

Article 3.- Les comptes financiers du Collège de Ua Pou des années 2002 à 2011 sont définitivement fixés suivant l'état récapitulatif ci-dessous :

EXÉCUTION DES COMPTES FINANCIERS							
ANNÉE	SECTION I - FONCTIONNEMENT			SECTION II - INVESTISSEMENT			RÉSULTAT GLOBAL EN +/-
	RECETTES	DÉPENSES	RÉSULTAT +/-	RECETTES	DÉPENSES	RÉSULTAT +/-	
2002	67 501 283	78 233 340	- 10 732 057	12 105 803	13 483 770	- 1 377 967	- 12 110 024
2003	65 964 910	65 183 698	781 212	14 544 537	15 286 397	- 741 860	39 352
2004	65 491 588	64 823 227	668 361	6 276 133	6 424 077	- 147 944	520 417
2005	52 378 931	50 637 855	1 741 076	0	1 682 130	- 1 682 130	58 946
2006	46 567 430	46 423 404	144 026	140 900	666 108	- 525 208	- 381 182
2007	43 035 483	42 025 747	1 009 736	519 964	1 606 565	- 1 086 601	- 76 865
2008	49 102 659	51 385 720	- 2 283 061	7 514 322	7 680 842	- 166 520	- 2 449 581
2009	47 556 481	50 346 671	- 2 790 190	9 829 903	8 909 869	920 034	- 1 870 156
2010	46 134 297	45 408 607	725 690	0	635 590	- 635 590	90 100
2011	43 670 461	43 080 907	589 554	450 405	641 909	- 191 504	398 050

Article 4.- Les résultats de la section de fonctionnement des années 2002 à 2011 sont affectés suivant l'état récapitulatif ci-dessous :


AFFECTATION DES RÉSULTATS			
ANNÉE	RÉSULTATS EN +/- SECTION FONCTIONNEMENT	RÉPARTITION DES RÉSULTATS EN +/-	
		SERVICE GÉNÉRAL Compte 106.81	SERVICES SPÉCIAUX Compte 106.84
2002	- 10 732 057	165 348	- 10 897 405
2003	781 212	- 511 328	1 292 540
2004	668 361	1 924 704	- 1 256 343
2005	1 741 076	570 321	1 170 755
2006	144 026	65 442	78 584
2007	1 009 736	887 595	122 141
2008	- 2 283 061	- 1 866 981	- 416 080
2009	- 2 790 190	- 1 908 767	- 881 423
2010	725 690	29 185	696 505
2011	589 554	206 671	382 883

Article 5.- Les fonds de roulement du Collège de Ua Pou des années 2002 à 2011 ont varié suivant l'état récapitulatif ci-dessous :

VARIATION DES FONDS DE ROULEMENT			
ANNÉE	VARIATION DE L'EXERCICE EN +/-	FONDS DE ROULEMENT PRÉCÉDENT	FONDS DE ROULEMENT DE L'ANNÉE
2002	- 12 110 024	22 355 339	10 245 315
2003	39 352	10 245 315	10 284 667
2004	520 417	10 284 667	10 805 084
2005	58 946	10 805 084	10 864 030
2006	- 381 182	10 864 030	10 482 848
2007	- 76 865	10 482 848	10 405 983
2008	- 2 449 581	10 405 983	7 956 402
2009	- 1 870 156	7 956 402	6 086 246
2010	90 100	6 086 246	6 176 346
2011	398 050	6 176 346	6 574 396


Article 6.- Le Président de la Polynésie française est chargé de l'exécution de la présente délibération qui sera publiée au *Journal officiel* de la Polynésie française.

La secrétaire,



Élise VANAA

Le président,



René TEMEHARO

**ASSEMBLÉE
DE LA
POLYNÉSIE FRANÇAISE**

NOR : DES1202314DL

DÉLIBÉRATION N° 2013-70/APF

DU 13 AOÛT 2013

portant adoption des comptes financiers et affectation des résultats des années 2002 à 2011 du Collège de Hao

LA COMMISSION PERMANENTE

Vu la loi organique n° 2004-192 du 27 février 2004 modifiée portant statut d'autonomie de la Polynésie française, ensemble la loi n° 2004-193 du 27 février 2004 modifiée complétant le statut d'autonomie de la Polynésie française ;

Vu la délibération n° 95-205 AT du 23 novembre 1995 modifiée portant adoption de la réglementation budgétaire, comptable et financière de la Polynésie française et de ses établissements publics ;

Vu la délibération n° 87-14 AT du 29 janvier 1987 portant création de la direction des enseignements secondaires ;

Vu la convention État-Polynésie française n° HC/56-07 du 4 avril 2007 relative à l'éducation ;

Vu la délibération n° 90-85 AT du 30 août 1990 modifiée portant règlement de l'assemblée de la Polynésie française ;

Vu la délibération n° 88-145 AT du 20 octobre 1988 modifiée portant création des établissements publics d'enseignement de la Polynésie française du premier et second cycle du second degré et l'arrêté n° 732 CM du 17 juin 1987 modifié portant organisation administrative et financière de ces établissements ;

Vu l'arrêté n° 1879 CM du 19 décembre 2012 soumettant un projet de délibération à l'assemblée de la Polynésie française ;

Vu la lettre n° 3195/2013/APF/SG du 1^{er} août 2013 portant convocation en séance des représentants à l'assemblée de la Polynésie française ;

Vu le rapport n° 74-2013 du 10 juillet 2013 de la commission de l'éducation, de l'enseignement supérieur, de la jeunesse et des sports ;

Dans sa séance du 13 août 2013 ;

A D O P T E :

Article 1^{er}.- Les montants définitifs des recettes des comptes financiers du Collège de Hao des années 2002 à 2011 s'établissent suivant l'état récapitulatif ci-dessous :

RECETTES DES COMPTES FINANCIERS			
ANNÉE	SECTION I FONCTIONNEMENT	SECTION II INVESTISSEMENT	TOTAL DE L'ANNÉE
2002	100 487 121	901 344	101 388 465
2003	116 955 894	3 810 202	120 766 096
2004	111 818 857	1 119 059	112 937 916
2005	99 067 686	298 855	99 366 541
2006	91 454 147	2 233 961	93 688 108
2007	77 569 279	0	77 569 279
2008	87 083 020	2 791 202	89 874 222
2009	86 758 196	6 963 318	93 721 514
2010	86 260 383	1 885 919	88 146 302
2011	86 775 965	1 933 995	88 709 960

Article 2.- Les montants définitifs des dépenses des comptes financiers du Collège de Hao des années 2002 à 2011 s'établissent suivant l'état récapitulatif ci-dessous :

DÉPENSES DES COMPTES FINANCIERS			
ANNÉE	SECTION I FONCTIONNEMENT	SECTION II INVESTISSEMENT	TOTAL DE L'ANNÉE
2002	95 449 933	2 524 534	97 974 467
2003	113 931 689	7 188 755	121 120 444
2004	102 533 069	2 757 484	105 290 553
2005	98 838 601	3 835 836	102 674 437
2006	79 509 454	7 690 851	87 200 305
2007	67 975 097	2 657 143	70 632 240
2008	91 413 230	18 618 308	110 031 538
2009	85 024 327	3 071 851	88 096 178
2010	74 281 785	2 214 508	76 496 293
2011	83 538 782	5 103 039	88 641 821

Article 3.- Les comptes financiers du Collège de Hao des années 2002 à 2011 sont définitivement fixés suivant l'état récapitulatif ci-dessous :

EXÉCUTION DES COMPTES FINANCIERS							
ANNÉE	SECTION I - FONCTIONNEMENT			SECTION II - INVESTISSEMENT			RÉSULTAT GLOBAL EN +/-
	RECETTES	DÉPENSES	RÉSULTAT +/-	RECETTES	DÉPENSES	RÉSULTAT +/-	
2002	100 487 121	95 449 933	5 037 188	901 344	2 524 534	- 1 623 190	3 413 998
2003	116 955 894	113 931 689	3 024 205	3 810 202	7 188 755	- 3 378 553	- 354 348
2004	111 818 857	102 533 069	9 285 788	1 119 059	2 757 484	-1 638 425	7 647 363
2005	99 067 686	98 838 601	229 085	298 855	3 835 836	- 3 536 981	- 3 307 896
2006	91 454 147	79 509 454	11 944 693	2 233 961	7 690 851	- 5 456 890	6 487 803
2007	77 569 279	67 975 097	9 594 182	0	2 657 143	- 2 657 143	6 937 039
2008	87 083 020	91 413 230	- 4 330 210	2 791 202	18 618 308	- 15 827 106	- 20 157 316
2009	86 758 196	85 024 327	1 733 869	6 963 318	3 071 851	3 891 467	5 625 336
2010	86 260 383	74 281 785	11 978 598	1 885 919	2 214 508	- 328 589	11 650 009
2011	86 775 965	83 538 782	3 237 183	1 933 995	5 103 039	- 3 169 044	68 139


Article 4.- Les résultats de la section fonctionnement des années 2002 à 2011 sont affectés suivant l'état récapitulatif ci-dessous :


AFFECTATION DES RÉSULTATS			
ANNÉE	RÉSULTATS EN +/- SECTION FONCTIONNEMENT	RÉPARTITION DES RÉSULTATS EN +/-	
		SERVICE GÉNÉRAL Compte 106.81	SERVICES SPÉCIAUX Compte 106.84
2002	5 037 188	- 318 502	5 355 690
2003	3 024 205	- 67 640	3 091 845
2004	9 285 788	2 758 901	6 526 887
2005	229 085	583 489	- 354 404
2006	11 944 693	4 030 037	7 914 656
2007	9 594 182	642 170	8 952 012
2008	- 4 330 210	- 1 725 326	- 2 604 884
2009	1 733 869	651 134	1 082 735
2010	11 978 598	1 554 670	10 423 928
2011	3 237 183	- 413 223	3 650 406

Article 5.- Les fonds de roulement du Collège de Hao des années 2002 à 2011 ont varié suivant l'état récapitulatif ci-dessous :

VARIATION DES FONDS DE ROULEMENT			
ANNÉE	VARIATION DE L'EXERCICE EN +/-	FONDS DE ROULEMENT PRÉCÉDENT	FONDS DE ROULEMENT DE L'ANNÉE
2002	3 413 998	14 069 254	17 483 252
2003	- 354 348	17 483 252	17 128 904
2004	7 647 363	17 128 904	24 776 267
2005	- 3 307 896	24 776 267	21 468 371
2006	6 487 803	21 468 371	27 956 174
2007	6 937 039	27 956 174	34 893 213
2008	- 20 157 316	34 893 213	14 735 897
2009	5 625 336	14 735 897	20 361 233
2010	11 650 009	20 361 233	32 011 242
2011	68 139	32 011 242	32 079 381

Article 6.- Le Président de la Polynésie française est chargé de l'exécution de la présente délibération qui sera publiée au *Journal officiel* de la Polynésie française.

La secrétaire,

 Élise VANAA

Le président,

 René TEMEHARO

**ASSEMBLÉE
DE LA
POLYNÉSIE FRANÇAISE**

NOR : DES1202354DL

DÉLIBÉRATION N° 2013-71/APF

DU 13 AOÛT 2013

portant approbation des comptes financiers et affectation des résultats des années 2002 à 2011 du Collège de Rangiroa

LA COMMISSION PERMANENTE

Vu la loi organique n° 2004-192 du 27 février 2004 modifiée portant statut d'autonomie de la Polynésie française, ensemble la loi n° 2004-193 du 27 février 2004 modifiée complétant le statut d'autonomie de la Polynésie française ;

Vu la délibération n° 95-205 AT du 23 novembre 1995 modifiée portant adoption de la réglementation budgétaire, comptable et financière de la Polynésie française et de ses établissements publics ;

Vu la délibération n° 87-14 AT du 29 janvier 1987 portant création de la direction des enseignements secondaires ;

Vu la convention État-Polynésie française n° HC/56-07 du 4 avril 2007 relative à l'éducation ;

Vu la délibération n° 90-85 AT du 30 août 1990 modifiée portant règlement de l'assemblée de la Polynésie française ;

Vu la délibération n° 88-145 AT du 20 octobre 1988 modifiée portant création des établissements publics d'enseignement de la Polynésie française du premier et second cycle du second degré et l'arrêté n° 732 CM du 17 juin 1987 modifié portant organisation administrative et financière de ces établissements ;

Vu l'arrêté n° 1912 CM du 21 décembre 2012 soumettant un projet de délibération à l'assemblée de la Polynésie française ;

Vu la lettre n° 3195/2013/APF/SG du 1^{er} août 2013 portant convocation en séance des représentants à l'assemblée de la Polynésie française ;

Vu le rapport n° 74-2013 du 10 juillet 2013 de la commission de l'éducation, de l'enseignement supérieur, de la jeunesse et des sports ;

Dans sa séance du 13 août 2013 ;

A D O P T E :

Article 1^{er}.- Les montants définitifs des recettes des comptes financiers du Collège de Rangiroa des années 2002 à 2011 s'établissent suivant l'état récapitulatif ci-dessous :

RECETTES DES COMPTES FINANCIERS			
ANNÉE	SECTION I FONCTIONNEMENT	SECTION II INVESTISSEMENT	TOTAL DE L'ANNÉE
2002	119 843 544	18 536 621	138 380 165
2003	119 679 994	11 068 511	130 748 505
2004	127 064 736	1 417 731	128 482 467
2005	117 922 567	623 009	118 545 576
2006	112 339 479	7 562 518	119 901 997
2007	109 175 825	606 470	109 782 295
2008	107 357 808	1 150 685	108 508 493
2009	102 812 443	1 398 232	104 210 675
2010	113 073 027	0	113 073 027
2011	99 680 724	299 280	99 980 004

Article 2.- Les montants définitifs des dépenses des comptes financiers du Collège de Rangiroa des années 2002 à 2011 s'établissent suivant l'état récapitulatif ci-dessous :

DÉPENSES DES COMPTES FINANCIERS			
ANNÉE	SECTION I FONCTIONNEMENT	SECTION II INVESTISSEMENT	TOTAL DE L'ANNÉE
2002	117 024 950	23 933 828	140 958 778
2003	115 424 776	12 947 261	128 372 037
2004	127 756 173	4 815 620	132 571 793
2005	115 498 517	2 587 691	118 086 208
2006	112 378 344	10 698 940	123 077 284
2007	104 986 734	3 455 800	108 442 534
2008	108 185 610	1 346 082	109 531 692
2009	104 725 652	2 221 463	106 947 115
2010	109 223 730	675 821	109 899 551
2011	94 235 900	806 991	95 042 891

Article 3.- Les comptes financiers du Collège de Rangiroa des années 2002 à 2011 sont définitivement fixés suivant l'état récapitulatif ci-dessous :

EXÉCUTION DES COMPTES FINANCIERS							
ANNÉE	SECTION I - FONCTIONNEMENT			SECTION II - INVESTISSEMENT			RÉSULTAT GLOBAL EN +/-
	RECETTES	DÉPENSES	RÉSULTAT +/-	RECETTES	DÉPENSES	RÉSULTAT +/-	
2002	119 843 544	117 024 950	2 818 594	18 536 621	23 933 828	- 5 397 207	- 2 578 613
2003	119 679 994	115 424 776	4 255 218	11 068 511	12 947 261	- 1 878 750	2 376 468
2004	127 064 736	127 756 173	- 691 437	1 417 731	4 815 620	- 3 397 889	- 4 089 326
2005	117 922 567	115 498 517	2 424 050	623 009	2 587 691	- 1 964 682	459 368
2006	112 339 479	112 378 344	- 38 865	7 562 518	10 698 940	- 3 136 422	- 3 175 287
2007	109 175 825	104 986 734	4 189 091	606 470	3 455 800	- 2 849 330	1 339 761
2008	107 357 808	108 185 610	- 827 802	1 150 685	1 346 082	- 195 397	- 1 023 199
2009	102 812 443	104 725 652	- 1 913 209	1 398 232	2 221 463	- 823 231	- 2 736 440
2010	113 073 027	109 223 730	3 849 297	0	675 821	- 675 821	3 173 476
2011	99 680 724	94 235 900	5 444 824	299 280	806 991	- 507 711	4 937 113

Article 4.- Les résultats de la section de fonctionnement des années 2002 à 2011 sont affectés suivant l'état récapitulatif ci-dessous :


AFFECTATION DES RÉSULTATS			
ANNÉE	RÉSULTATS EN +/- SECTION FONCTIONNEMENT	RÉPARTITION DES RÉSULTATS EN +/-	
		SERVICE GÉNÉRAL Compte 106.81	SERVICES SPÉCIAUX Compte 106.84
2002	2 818 594	1 116 234	1 702 360
2003	4 255 218	351 641	3 903 577
2004	- 691 437	- 343 680	- 347 757
2005	2 424 050	837 555	1 586 495
2006	- 38 865	3 531 624	- 3 570 489
2007	4 189 091	- 202 003	4 391 094
2008	- 827 802	161 191	- 988 993
2009	- 1 913 209	- 306 610	- 1 606 599
2010	3 849 297	1 862 357	1 986 940
2011	5 444 824	1 759 469	3 685 355

Article 5.- Les fonds de roulement du Collège de Rangiroa des années 2002 à 2011 ont varié suivant l'état récapitulatif ci-dessous :

VARIATION DES FONDS DE ROULEMENT			
ANNÉE	VARIATION DE L'EXERCICE EN +/-	FONDS DE ROULEMENT PRÉCÉDENT	FONDS DE ROULEMENT DE L'ANNÉE
2002	- 2 578 613	12 542 631	9 964 018
2003	2 376 468	9 964 018	12 340 486
2004	- 4 089 326	12 340 486	8 251 160
2005	459 368	8 251 160	8 710 528
2006	- 3 175 287	8 710 528	5 535 241
2007	1 339 761	5 535 241	6 875 002
2008	- 1 023 199	6 875 002	5 851 803
2009	- 2 736 440	5 851 803	3 115 363
2010	3 173 476	3 115 363	6 288 839
2011	4 937 113	6 288 839	11 225 952

Article 6.- Le Président de la Polynésie française est chargé de l'exécution de la présente délibération qui sera publiée au *Journal officiel* de la Polynésie française.

La secrétaire,


Élise VANAA

Le président,


René TEMEHARŌ

**ASSEMBLÉE
DE LA
POLYNÉSIE FRANÇAISE**

NOR : DES1202355DL

DÉLIBÉRATION N° 2013-72/APF

DU 13 AOÛT 2013

portant adoption des comptes financiers et affectation des résultats des années 2004 à 2011 du Collège de Makemo

LA COMMISSION PERMANENTE

Vu la loi organique n° 2004-192 du 27 février 2004 modifiée, portant statut d'autonomie de la Polynésie française, ensemble la loi n° 2004-193 du 27 février 2004 complétant le statut d'autonomie de la Polynésie française ;

Vu la délibération n° 95-205 AT du 23 novembre 1995 modifiée portant adoption de la réglementation budgétaire, comptable et financière de la Polynésie française et de ses établissements publics ;

Vu la délibération n° 87-14 AT du 29 janvier 1987 portant création de la direction des enseignements secondaires ;

Vu la convention État-Polynésie française n° HC/56-07 du 4 avril 2007 relative à l'éducation ;

Vu la délibération n° 90-85 AT du 30 août 1990 modifiée portant règlement de l'assemblée de la Polynésie française ;

Vu la délibération n° 88-145 AT du 20 octobre 1988 modifiée portant création des établissements publics d'enseignement de la Polynésie française du premier et du second cycle du second degré et l'arrêté n° 732 CM du 17 juin 1987 modifié portant organisation administrative et financière de ces établissements ;

Vu l'arrêté n° 1910 CM du 21 décembre 2012 soumettant un projet de délibération à l'assemblée de la Polynésie française ;

Vu la lettre n° 3195/2013/APF/SG du 1^{er} août 2013 portant convocation en séance des représentants à l'assemblée de la Polynésie française ;

Vu le rapport n° 74-2013 du 10 juillet 2013 de la commission de l'éducation, de l'enseignement supérieur, de la jeunesse et des sports ;

Dans sa séance du 13 août 2013 ;

A D O P T E :

Article 1^{er}.- Les montants définitifs des recettes des comptes financiers du Collège de Makemo des années 2004 à 2011 s'établissent suivant l'état récapitulatif ci-dessous :

RECETTES DES COMPTES FINANCIERS			
ANNÉE	SECTION I FONCTIONNEMENT	SECTION II INVESTISSEMENT	TOTAL DE L'ANNÉE
2004	34 161 070	35 982 615	70 143 685
2005	41 871 770	8 394 800	50 266 570
2006	45 138 267	2 598 483	47 736 750
2007	34 977 862	0	34 977 862
2008	40 123 225	771 015	40 894 240
2009	42 845 984	311 342	43 157 326
2010	43 611 768	0	43 611 768
2011	39 789 967	226 534	40 016 501

Article 2.- Les montants définitifs des dépenses des comptes financiers du Collège de Makemo des années 2004 à 2011 s'établissent suivant l'état récapitulatif ci-dessous :

DÉPENSES DES COMPTES FINANCIERS			
ANNÉE	SECTION I FONCTIONNEMENT	SECTION II INVESTISSEMENT	TOTAL DE L'ANNÉE
2004	31 316 065	36 111 727	67 427 792
2005	40 809 756	10 864 171	51 673 927
2006	37 724 307	652 229	38 376 536
2007	34 344 694	519 590	34 864 284
2008	39 295 129	1 811 688	41 106 817
2009	44 485 033	2 841 482	47 326 515
2010	42 332 237	1 152 932	43 485 169
2011	42 089 556	0	42 089 556

Article 3.- Les comptes financiers du Collège de Makemo des années 2004 à 2011 sont définitivement fixés suivant l'état récapitulatif ci-dessous :

EXÉCUTION DES COMPTES FINANCIERS							
ANNÉE	SECTION I - FONCTIONNEMENT			SECTION II - INVESTISSEMENT			RÉSULTAT GLOBAL
	RECETTES	DÉPENSES	RÉSULTAT +/-	RECETTES	DÉPENSES	RÉSULTAT +/-	EN +/-
2004	34 161 070	31 316 065	2 845 005	35 982 615	36 111 727	- 129 112	2 715 893
2005	41 871 770	40 809 756	1 062 014	8 394 800	10 864 171	- 2 469 371	- 1 407 357
2006	45 138 267	37 724 307	7 413 960	2 598 483	652 229	1 946 254	9 360 214
2007	34 977 862	34 344 694	633 168	0	519 590	- 519 590	113 578
2008	40 123 225	39 295 129	828 096	771 015	1 811 688	- 1 040 673	- 212 577
2009	42 845 984	44 485 033	- 1 639 049	311 342	2 841 482	- 2 530 140	- 4 169 189
2010	43 611 768	42 332 237	1 279 531	0	1 152 932	- 1 152 932	126 599
2011	39 789 967	42 089 556	- 2 299 589	226 534	0	226 534	- 2 073 055

Article 4.- Les résultats de la section de fonctionnement des années 2004 à 2011 sont affectés suivant l'état récapitulatif ci-dessous :


AFFECTATION DES RÉSULTATS			
ANNÉE	RÉSULTATS EN +/- SECTION FONCTIONNEMENT	RÉPARTITION DES RÉSULTATS EN +/-	
		SERVICE GÉNÉRAL Compte 106.81	SERVICES SPÉCIAUX Compte 106.84
2004	2 845 005	2 122 006	722 999
2005	1 062 014	- 857 943	1 919 957
2006	7 413 960	5 288 068	2 125 892
2007	633 168	- 600 837	1 234 005
2008	828 096	167 656	660 440
2009	- 1 639 049	- 2 394 928	755 879
2010	1 279 531	320 825	958 706
2011	- 2 299 589	- 1 453 069	- 846 520

Article 5.- Les fonds de roulement du Collège de Makemo des années 2004 à 2011 ont varié suivant l'état récapitulatif ci-dessous :

VARIATION DES FONDS DE ROULEMENT			
ANNÉE	VARIATION DE L'EXERCICE EN +/-	FONDS DE ROULEMENT PRÉCÉDENT	FONDS DE ROULEMENT DE L'ANNÉE
2004	2 715 893	0	2 715 893
2005	- 1 407 357	2 715 893	1 308 536
2006	9 360 214	1 308 536	10 668 750
2007	113 578	10 668 750	10 782 328
2008	- 212 577	10 782 328	10 569 751
2009	- 4 169 189	10 569 751	6 400 562
2010	126 599	6 400 562	6 527 161
2011	- 2 073 055	6 527 161	4 454 106

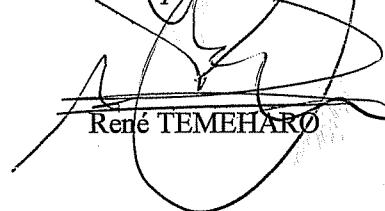
Article 6.- Le Président de la Polynésie française est chargé de l'exécution de la présente délibération qui sera publiée au *Journal officiel* de la Polynésie française.

La secrétaire,



Élise VANAA

Le président,



René TEMEHARŌ

A D O P T E :

Article 1^{er}.- Les montants définitifs des recettes des comptes financiers du Collège de HUAHINE des années 2002 à 2011 s'établissent suivant l'état récapitulatif ci-dessous :

RECETTES DES COMPTES FINANCIERS			
ANNÉE	SECTION I FONCTIONNEMENT	SECTION II INVESTISSEMENT	TOTAL DE L'ANNÉE
2002	52 904 822	1 600 764	54 505 586
2003	52 407 930	1470 734	53 878 664
2004	49 889 275	1 426 635	51 315 910
2005	50 677 912	182 340	50 860 252
2006	52 203 960	76 252	52 280 212
2007	55 361 947	0	55 361 947
2008	52 596 655	1 888 008	54 484 663
2009	53 583 368	3 104 461	56 687 829
2010	56 047 139	4 673	56 051 812
2011	48 835 378	0	48 835 378

Article 2.- Les montants définitifs des dépenses des comptes financiers du Collège de HUAHINE des années 2002 à 2011 s'établissent suivant l'état récapitulatif ci-dessous :

DÉPENSES DES COMPTES FINANCIERS			
ANNÉE	SECTION I FONCTIONNEMENT	SECTION II INVESTISSEMENT	TOTAL DE L'ANNÉE
2002	50 011 299	3 203 371	53 214 670
2003	50 597 130	3 695 597	54 292 727
2004	48 760 027	2 143 735	50 903 762
2005	48 187 940	1 165 574	49 353 514
2006	52 152 220	2 214 943	54 367 163
2007	53 211 601	904 993	54 116 594
2008	54 993 798	1 845 921	56 839 719
2009	55 156 799	3 157 748	58 314 547
2010	56 002 956	179 870	56 182 826
2011	50 600 656	18 562	50 619 218

Article 3.- Les comptes financiers du Collège de HUAHINE des années 2002 à 2011 sont définitivement fixés suivant l'état récapitulatif ci-dessous :

EXÉCUTION DES COMPTES FINANCIERS							
ANNÉE	SECTION I - FONCTIONNEMENT			SECTION II - INVESTISSEMENT			RÉSULTAT GLOBAL EN +/-
	RECETTES	DÉPENSES	RÉSULTAT +/-	RECETTES	DÉPENSES	RÉSULTAT +/-	
2002	52 904 822	50 011 299	2 893 523	1 600 764	3 203 371	- 1 602 607	1 290 916
2003	52 407 930	50 597 130	1 810 800	1 470 734	3 695 597	- 2 224 863	- 414 063
2004	49 889 275	48 760 027	1 129 248	1 426 635	2 143 735	- 717 100	412 148
2005	50 677 912	48 187 940	2 489 972	182 340	1 165 574	-983 234	1 506 738
2006	52 203 960	52 152 220	51 740	76 252	2 214 943	- 2 138 691	- 2 086 951
2007	55 361 947	53 211 601	2 150 346	0	904 993	- 904 993	1 245 353
2008	52 596 655	54 993 798	- 2 397 143	1 888 008	1 845 921	42 087	- 2 355 056
2009	53 583 368	55 156 799	- 1 573 431	3 104 461	3 157 748	- 53 287	- 1 626 718
2010	56 047 139	56 002 956	44 183	4 673	179 870	- 175 197	-131 014
2011	48 835 378	50 600 656	- 1 765 278	0	18 562	- 18 562	- 1 783 840


Article 4.- Les résultats de la section de fonctionnement des années 2002 à 2011 sont affectés suivant l'état récapitulatif ci-dessous :

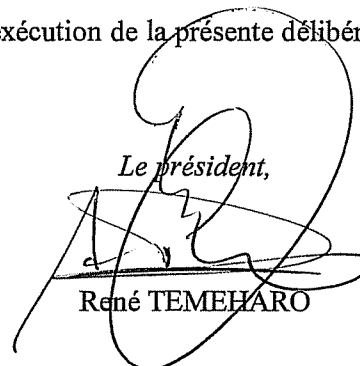
AFFECTATION DES RÉSULTATS			
ANNÉE	RÉSULTATS EN +/- SECTION FONCTIONNEMENT	RÉPARTITION DES RÉSULTATS EN +/-	
		SERVICE GÉNÉRAL Compte 106.81	SERVICES SPÉCIAUX Compte 106.84
2002	2 893 523	869 331	2 024 192
2003	1 810 800	130 777	1 680 023
2004	1 129 248	231 698	897 550
2005	2 489 972	1 207 319	1 282 653
2006	51 740	- 138 680	190 420
2007	2 150 346	1 294 959	855 387
2008	- 2 397 143	- 335 336	- 2 061 807
2009	- 1 573 431	385 457	- 1 958 888
2010	44 183	729 613	- 685 430
2011	- 1 765 278	- 1 037 930	- 727 348

Article 5.- Les fonds de roulement du Collège de HUAHINE des années 2002 à 2011 ont varié suivant l'état récapitulatif ci-dessous :

VARIATION DES FONDS DE ROULEMENT			
ANNÉE	VARIATION DE L'EXERCICE EN +/-	FONDS DE ROULEMENT PRÉCÉDENT	FONDS DE ROULEMENT DE L'ANNÉE
2002	1 290 916	6 599 011	7 889 927
2003	- 414 063	7 889 927	7 475 864
2004	412 148	7 475 864	7 888 012
2005	1 506 738	7 888 012	9 394 750
2006	- 2 086 951	9 394 750	7 307 799
2007	1 245 353	7 307 799	8 553 152
2008	- 2 355 056	8 553 152	6 198 096
2009	- 1 626 718	6 198 096	4 571 378
2010	- 131 014	4 571 378	4 440 364
2011	- 1 783 840	4 440 364	2 656 524

Article 6.- Le Président de la Polynésie française est chargé de l'exécution de la présente délibération qui sera publiée au *Journal officiel* de la Polynésie française.

La secrétaire,

 Élise VANAA

Le président,

 René TEMEHARO

**ASSEMBLÉE
DE LA
POLYNÉSIE FRANÇAISE**

NOR : DES1202245DL

DÉLIBÉRATION N° 2013-74/APF

DU 13 AOÛT 2013

portant adoption des comptes financiers et affectation des résultats des années 2002 à 2011 du Collège de TAHAA

LA COMMISSION PERMANENTE

Vu la loi organique n° 2004-192 du 27 février 2004 modifiée portant statut d'autonomie de la Polynésie française, ensemble la loi n° 2004-193 du 27 février 2004 modifiée complétant le statut d'autonomie de la Polynésie française ;

Vu la convention État-Polynésie française n° HC 56-07 du 4 avril 2007 relative à l'éducation ;

Vu la délibération n° 87-14 AT du 29 janvier 1987 portant création de la direction des enseignements secondaires ;

Vu la délibération n° 88-145 AT du 20 octobre 1988 modifiée portant création des établissements publics d'enseignement de la Polynésie française du premier et second cycle du second degré, et l'arrêté n° 732 CM du 17 juin 1987 modifié portant organisation administrative et financière de ces établissements ;

Vu la délibération n° 95-205 AT du 23 novembre 1995 modifiée portant adoption de la réglementation budgétaire, comptable et financière de la Polynésie française et de ses établissements publics ;

Vu l'arrêté n° 1709 CM du 23 novembre 2012 soumettant un projet de délibération à l'assemblée de la Polynésie française ;

Vu la lettre n° 3195/2013/APF/SG du 1^{er} août 2013 portant convocation en séance des représentants à l'assemblée de la Polynésie française ;

Vu le rapport n° 74-2013 du 10 juillet 2013 de la commission de l'éducation, de l'enseignement supérieur, de la jeunesse et des sports ;

Dans sa séance du 13 août 2013 ;

ADOPTE

Article 1^{er}.- Les montants définitifs des recettes des comptes financiers du Collège de TAHAA des années 2002 à 2011 s'établissent suivant l'état récapitulatif ci-dessous :

RECETTES DES COMPTES FINANCIERS			
ANNÉE	SECTION I FONCTIONNEMENT	SECTION II INVESTISSEMENT	TOTAL DE L'ANNÉE
2002	36 048 567	1 155 800	37 204 367
2003	37 815 742	12 534 110	50 349 852
2004	36 495 338	644 008	37 139 346
2005	36 450 803	1 058 715	37 509 518
2006	43 552 758	232 566	43 785 324
2007	45 628 365	145 180	45 773 545
2008	47 646 460	505 343	48 151 803
2009	50 596 823	2 882 485	53 479 308
2010	47 441 979	591 668	48 033 647
2011	45 109 578	61 567	45 171 145

Article 2.- Les montants définitifs des dépenses des comptes financiers du Collège de TAHAA des années 2002 à 2011 s'établissent suivant l'état récapitulatif ci-dessous :

DÉPENSES DES COMPTES FINANCIERS			
ANNÉE	SECTION I FONCTIONNEMENT	SECTION II INVESTISSEMENT	TOTAL DE L'ANNÉE
2002	34 520 374	2 374 692	36 895 066
2003	43 121 835	11 578 657	54 700 492
2004	35 430 707	2 524 749	37 955 456
2005	36 260 945	1 548 326	37 809 271
2006	41 677 587	524 005	42 201 592
2007	41 696 254	1 236 675	42 932 929
2008	45 256 178	1 254 310	46 510 488
2009	51 832 247	3 366 980	55 199 227
2010	47 654 173	2 019 354	49 673 527
2011	43 701 403	1 130 382	44 831 785

Article 3.- Les comptes financiers du Collège de TAHAA des années 2002 à 2011 sont définitivement fixés suivant l'état récapitulatif ci-dessous :

EXÉCUTION DES COMPTES FINANCIERS							
ANNÉE	SECTION I - FONCTIONNEMENT			SECTION II - INVESTISSEMENT			RÉSULTAT GLOBAL EN +/-
	RECETTES	DÉPENSES	RÉSULTAT +/-	RECETTES	DÉPENSES	RÉSULTAT +/-	
2002	36 048 567	34 520 374	1 528 193	1 155 800	2 374 692	- 1 218 892	309 301
2003	37 815 742	43 121 835	- 5 306 093	12 534 110	11 578 657	955 453	- 4 350 640
2004	36 495 338	35 430 707	1 064 631	644 008	2 524 749	- 1 880 741	- 816 110
2005	36 450 803	36 260 945	189 858	1 058 715	1 548 326	- 489 611	- 299 753
2006	43 552 758	41 677 587	1 875 171	232 566	524 005	- 291 439	1 583 732
2007	45 628 365	41 696 254	3 932 111	145 180	1 236 675	- 1 091 495	2 840 616
2008	47 646 460	45 256 178	2 390 282	505 343	1 254 310	- 748 967	1 641 315

2009	50 596 823	51 832 247	- 1 235 424	2 882 485	3 366 980	- 484 495	- 1 719 919
2010	47 441 979	47 654 173	- 212 194	591 668	2 019 354	- 1 427 686	- 1 639 880
2011	45 109 578	43 701 403	1 408 175	61 567	1 130 382	- 1 068 815	339 360

Article 4.- Les résultats de la section de fonctionnement des années 2002 à 2011 sont affectés suivant l'état récapitulatif ci-dessous :

AFFECTATION DES RÉSULTATS			
ANNÉE	RÉSULTATS EN +/- SECTION FONCTIONNEMENT	RÉPARTITION DES RÉSULTATS EN +/-	
		SERVICE GÉNÉRAL Compte 106.81	SERVICES SPÉCIAUX Compte 106.84
2002	1 528 193	462 163	1 066 030
2003	- 5 306 093	- 4 933 718	- 372 375
2004	1 064 631	1 274 570	- 209 939
2005	189 858	- 844 128	1 033 986
2006	1 875 171	234 944	1 640 227
2007	3 932 111	916 726	3 015 385
2008	2 390 282	46 168	2 344 114
2009	- 1 235 424	70 169	- 1 305 593
2010	- 212 194	- 239 843	27 649
2011	1 408 175	582 244	825 931

Article 5.- Les fonds de roulement du Collège de TAHAA des années 2002 à 2011 ont varié suivant l'état récapitulatif ci-dessous :

VARIATION DES FONDS DE ROULEMENT			
ANNÉE	VARIATION DE L'EXERCICE EN +/-	FONDS DE ROULEMENT PRÉCÉDENT	FONDS DE ROULEMENT DE L'ANNÉE
2002	309 301	9 490 717	9 800 018
2003	- 4 350 640	9 800 018	5 449 378
2004	- 816 110	5 449 378	4 633 268
2005	- 299 753	4 633 268	4 333 515
2006	1 583 732	4 333 515	5 917 247
2007	2 840 616	5 917 247	8 757 863
2008	1 641 315	8 757 863	10 399 178
2009	- 1 719 919	10 399 178	8 679 259
2010	- 1 639 880	8 679 259	7 039 379
2011	339 360	7 039 379	7 378 739


Article 6.- Le Président de la Polynésie française est chargé de l'exécution de la présente délibération qui sera publiée au *Journal officiel* de la Polynésie française.

La secrétaire,



Élise VANAA

Le président,



René TEMEHARO

**ASSEMBLÉE
DE LA
POLYNÉSIE FRANÇAISE**

NOR : DES1202248DL

DÉLIBÉRATION N° 2013-75/APF

DU 13 AOÛT 2013

portant adoption des comptes financiers et affectation des résultats des années 2002 à 2011 du Collège de BORA BORA

LA COMMISSION PERMANENTE

Vu la loi organique n° 2004-192 du 27 février 2004 modifiée portant statut d'autonomie de la Polynésie française, ensemble la loi n° 2004-193 du 27 février 2004 modifiée complétant le statut d'autonomie de la Polynésie française ;

Vu la délibération n° 95-205 AT du 23 novembre 1995 modifiée portant adoption de la réglementation budgétaire, comptable et financière de la Polynésie française et de ses établissements publics ;

Vu la délibération n° 87-14 AT du 29 janvier 1987 portant création de la direction des enseignements secondaires ;

Vu la convention État-Polynésie française n° HC/56-07 du 4 avril 2007 relative à l'éducation ;

Vu la délibération n° 90-85 AT du 30 août 1990 modifiée portant règlement de l'assemblée de la Polynésie française ;

Vu la délibération n° 88-145 AT du 20 octobre 1988 modifiée, portant création des établissements publics d'enseignement de la Polynésie française du premier et second cycle du second degré et l'arrêté n° 732 CM du 17 juin 1987 modifié portant organisation administrative et financière de ces établissements ;

Vu l'arrêté n° 1771 CM du 3 décembre 2012 soumettant un projet de délibération à l'assemblée de la Polynésie française ;

Vu la lettre n° 3195/2013/APF/SG du 1^{er} août 2013 portant convocation en séance des représentants à l'assemblée de la Polynésie française ;

Vu le rapport n° 74-2013 du 10 juillet 2013 de la commission de l'éducation, de l'enseignement supérieur, de la jeunesse et des sports ;

Dans sa séance du 13 août 2013 ;

A D O P T E :

Article 1^{er}.- Les montants définitifs des recettes des comptes financiers du Collège de BORA BORA des années 2002 à 2011 s'établissent suivant l'état récapitulatif ci-dessous :

RECETTES DES COMPTES FINANCIERS			
ANNÉE	SECTION I FONCTIONNEMENT	SECTION II INVESTISSEMENT	TOTAL DE L'ANNÉE
2002	65 029 195	988 296	66 017 491
2003	64 607 901	1 878 354	66 486 255
2004	66 877 335	1 513 268	68 390 603
2005	63 658 413	231 503	63 889 916
2006	68 819 115	420 164	69 239 279
2007	75 349 590	1 026 753	76 376 343
2008	73 701 002	495 011	74 196 013
2009	78 418 343	292 209	78 710 552
2010	85 831 937	32 514	85 864 451
2011	74 910 576	62 969	74 973 545

Article 2.- Les montants définitifs des dépenses des comptes financiers du Collège de BORA BORA des années 2002 à 2011 s'établissent suivant l'état récapitulatif ci-dessous :

DÉPENSES DES COMPTES FINANCIERS			
ANNÉE	SECTION I FONCTIONNEMENT	SECTION II INVESTISSEMENT	TOTAL DE L'ANNÉE
2002	66 528 675	3 032 215	69 560 890
2003	66 914 548	4 443 807	71 358 355
2004	63 123 488	1 904 658	65 028 146
2005	59 184 482	2 232 022	61 416 504
2006	66 129 384	570 105	66 699 489
2007	71 115 437	7 531 336	78 646 773
2008	74 882 111	1 037 909	75 920 020
2009	77 374 617	211 839	77 586 456
2010	85 295 904	3 695 051	88 990 955
2011	73 510 327	49 074	73 559 401

Article 3.- Les comptes financiers du Collège de BORA BORA des années 2002 à 2011 sont définitivement fixés suivant l'état récapitulatif ci-dessous :

EXÉCUTION DES COMPTES FINANCIERS							
ANNÉE	SECTION I - FONCTIONNEMENT			SECTION II - INVESTISSEMENT			RÉSULTAT GLOBAL EN +/-
	RECETTES	DÉPENSES	RÉSULTAT +/-	RECETTES	DÉPENSES	RÉSULTAT +/-	
2002	65 029 195	66 528 675	- 1 499 480	988 296	3 032 215	- 2 043 919	- 3 543 399
2003	64 607 901	66 914 548	- 2 306 647	1 878 354	4 443 807	- 2 565 453	- 4 872 100
2004	66 877 335	63 123 488	3 753 847	1 513 268	1 904 658	- 391 390	3 362 457
2005	63 658 413	59 184 482	4 473 931	231 503	2 232 022	- 2 000 519	2 473 412
2006	68 819 115	66 129 384	2 689 731	420 164	570 105	- 149 941	2 539 790
2007	75 349 590	71 115 437	4 234 153	1 026 753	7 531 336	- 6 504 583	- 2 270 430
2008	73 701 002	74 882 111	- 1 181 109	495 011	1 037 909	- 542 898	- 1 724 007
2009	78 418 343	77 374 617	1 043 726	292 209	211 839	80 370	1 124 096
2010	85 831 937	85 295 904	536 033	32 514	3 695 051	- 3 662 537	- 3 126 504
2011	74 910 576	73 510 327	1 400 249	62 969	49 074	13 895	1 414 144


Article 4.- Les résultats de la section de fonctionnement des années 2002 à 2011 sont affectés suivant l'état récapitulatif ci-dessous :


AFFECTATION DES RÉSULTATS			
ANNÉE	RÉSULTATS EN +/- SECTION FONCTIONNEMENT	RÉPARTITION DES RÉSULTATS EN +/-	
		SERVICE GÉNÉRAL Compte 106.81	SERVICES SPÉCIAUX Compte 106.84
2002	- 1 499 480	- 181 697	- 1 317 783
2003	- 2 306 647	- 480 000	- 1 826 647
2004	3 753 847	610 668	3 143 179
2005	4 473 931	880 629	3 593 302
2006	2 689 731	- 57 177	2 746 908
2007	4 234 153	413 509	3 820 644
2008	- 1 181 109	169 180	- 1 350 289
2009	1 043 726	954 509	89 217
2010	536 033	19 075	516 958
2011	1 400 249	1 232 066	168 183

Article 5.- Les fonds de roulement du Collège de BORA BORA des années 2002 à 2011 ont varié suivant l'état récapitulatif ci-dessous :

VARIATION DES FONDS DE ROULEMENT			
ANNÉE	VARIATION DE L'EXERCICE EN +/-	FONDS DE ROULEMENT PRÉCÉDENT	FONDS DE ROULEMENT DE L'ANNÉE
2002	- 3 543 399	17 979 936	14 436 537
2003	- 4 872 100	14 436 537	9 564 437
2004	3 362 457	9 564 437	12 926 894
2005	2 473 412	12 926 894	15 400 306
2006	2 539 790	15 400 306	17 940 096
2007	- 2 270 430	17 940 096	15 669 666
2008	- 1 724 007	15 669 666	13 945 659
2009	1 124 096	13 945 659	15 069 755
2010	- 3 126 504	15 069 755	11 943 251
2011	1 414 144	11 943 251	13 357 395

Article 6.- Le Président de la Polynésie française est chargé de l'exécution de la présente délibération qui sera publiée au *Journal officiel* de la Polynésie française.

La secrétaire,

 Élise VANAA

Le président,

 René TEMEHARO

**ASSEMBLÉE
DE LA
POLYNÉSIE FRANÇAISE**

NOR : DES1202384DL

DÉLIBÉRATION N° 2013-76/APF

DU 13 AOÛT 2013

portant approbation des comptes financiers et affectation des résultats des années 2002 à 2011 du Collège de FAAROA

LA COMMISSION PERMANENTE

Vu la loi organique n° 2004-192 du 27 février 2004 modifiée portant statut d'autonomie de la Polynésie française, ensemble la loi n° 2004-193 du 27 février 2004 modifiée complétant le statut d'autonomie de la Polynésie française ;

Vu la délibération n° 95-205 AT du 23 novembre 1995 modifiée portant adoption de la réglementation budgétaire, comptable et financière de la Polynésie française et de ses établissements publics ;

Vu la délibération n° 87-14 AT du 29 janvier 1987 portant création de la direction des enseignements secondaires ;

Vu la convention État-Polynésie française n° HC/56-07 du 4 avril 2007 relative à l'éducation ;

Vu la délibération n° 90-85 AT du 30 août 1990 modifiée portant règlement de l'assemblée de la Polynésie française ;

Vu la délibération n° 88-145 AT du 20 octobre 1988 modifiée portant création des établissements publics d'enseignement de la Polynésie française du premier et second cycle du second degré et l'arrêté n° 732 CM du 17 juin 1987 modifié portant organisation administrative et financière de ces établissements ;

Vu l'arrêté n° 1810 CM du 6 décembre 2012 soumettant un projet de délibération à l'assemblée de la Polynésie française ;

Vu la lettre n° 3195/2013/APF/SG du 1^{er} août 2013 portant convocation en séance des représentants à l'assemblée de la Polynésie française ;

Vu le rapport n° 74-2013 du 10 juillet 2013 de la commission de l'éducation, de l'enseignement supérieur, de la jeunesse et des sports ;

Dans sa séance du 13 août 2013 ;

A D O P T E :

Article 1^{er}.- Les montants définitifs des recettes des comptes financiers du Collège de FAAROA des années 2002 à 2011 s'établissent suivant l'état récapitulatif ci-dessous :

RECETTES DES COMPTES FINANCIERS			
ANNÉE	SECTION I FONCTIONNEMENT	SECTION II INVESTISSEMENT	TOTAL DE L'ANNÉE
2002	25 816 466	1 748 083	27 564 549
2003	31 591 454	7 427 897	39 019 351
2004	26 640 410	281 842	26 922 252
2005	26 221 858	305 824	26 527 682
2006	27 424 351	296 262	27 720 613
2007	29 391 139	0	29 391 139
2008	28 311 064	2 519 878	30 830 942
2009	32 651 908	1 178 138	33 830 046
2010	37 072 954	271 939	37 344 893
2011	28 607 255	81 066	28 688 321

Article 2.- Les montants définitifs des dépenses des comptes financiers du Collège de FAAROA des années 2002 à 2011 sont définitivement fixés suivant l'état récapitulatif ci-dessous :

DÉPENSES DES COMPTES FINANCIERS			
ANNÉE	SECTION I FONCTIONNEMENT	SECTION II INVESTISSEMENT	TOTAL DE L'ANNÉE
2002	25 939 553	2 161 027	28 100 580
2003	31 323 665	6 916 355	38 240 020
2004	28 779 998	571 122	29 351 120
2005	25 553 342	517 394	26 070 736
2006	25 262 409	336 795	25 599 204
2007	27 941 251	1 832 161	29 773 412
2008	26 931 284	2 438 000	29 369 284
2009	32 331 489	1 400 036	33 731 525
2010	35 566 772	537 680	36 104 452
2011	26 181 487	456 155	26 637 642

Article 3.- Les comptes financiers du Collège de FAAROA des années 2002 à 2011 sont définitivement fixés suivant l'état récapitulatif ci-dessous :

EXÉCUTION DES COMPTES FINANCIERS							
ANNÉE	SECTION I - FONCTIONNEMENT			SECTION II - INVESTISSEMENT			RÉSULTAT GLOBAL EN +/-
	RECETTES	DÉPENSES	RÉSULTAT +/-	RECETTES	DÉPENSES	RÉSULTAT +/-	
2002	25 816 466	25 939 553	- 123 087	1 748 083	2 161 027	- 412 944	- 536 031
2003	31 591 454	31 323 665	267 789	7 427 897	6 916 355	511 542	779 331
2004	26 640 410	28 779 998	- 2 139 588	281 842	571 122	- 289 280	- 2 428 868
2005	26 221 858	25 553 342	668 516	305 824	517 394	- 211 570	456 946
2006	27 424 351	25 262 409	2 161 942	296 262	336 795	- 40 533	2 121 409
2007	29 391 139	27 941 251	1 449 888	0	1 832 161	- 1 832 161	- 382 273
2008	28 311 064	26 931 284	1 379 780	2 519 878	2 438 000	81 878	1 461 658
2009	32 651 908	32 331 489	320 419	1 178 138	1 400 036	- 221 898	98 521
2010	37 072 954	35 566 772	1 506 182	271 939	537 680	- 265 741	1 240 441
2011	28 607 255	26 181 487	2 425 768	81 066	456 155	- 375 089	2 050 679

Article 4.- Les résultats de la section de fonctionnement des années 2002 à 2011 sont affectés suivant l'état récapitulatif ci-dessous :


AFFECTATION DES RÉSULTATS			
ANNÉE	RÉSULTATS EN +/- SECTION FONCTIONNEMENT	RÉPARTITION DES RÉSULTATS EN +/-	
		SERVICE GÉNÉRAL Compte 106.81	SERVICES SPÉCIAUX Compte 106.84
2002	- 123 087	67 415	- 190 502
2003	267 789	- 358 512	626 301
2004	- 2 139 588	587 870	- 2 727 458
2005	668 516	- 149 522	818 038
2006	2 161 942	507 682	1 654 260
2007	1 449 888	- 162 999	1 612 887
2008	1 379 780	- 222 397	1 602 177
2009	320 419	135 526	184 893
2010	1 506 182	- 81 640	1 587 822
2011	2 425 768	1 265 224	1 160 544

Article 5.- Les fonds de roulement du Collège de FAAROA des années 2002 à 2011 ont varié suivant l'état récapitulatif ci-dessous :

VARIATION DES FONDS DE ROULEMENT			
ANNÉE	VARIATION DE L'EXERCICE EN +/-	FONDS DE ROULEMENT PRÉCÉDENT	FONDS DE ROULEMENT DE L'ANNÉE
2002	- 536 031	6 207 068	5 671 037
2003	779 331	5 671 037	6 450 368
2004	- 2 428 868	6 450 368	4 021 500
2005	456 946	4 021 500	4 478 446
2006	2 121 409	4 478 446	6 599 855
2007	- 382 273	6 599 855	6 217 582
2008	1 461 658	6 217 582	7 679 240
2009	98 521	7 679 240	7 777 761
2010	1 240 441	7 777 761	9 018 202
2011	2 050 679	9 018 202	11 068 881


Article 6.- Le Président de la Polynésie française est chargé de l'exécution de la présente délibération qui sera publiée au *Journal officiel* de la Polynésie française.

La secrétaire,



Élise VANAA

Le président,



René TEMEHARŌ

**ASSEMBLÉE
DE LA
POLYNÉSIE FRANÇAISE**

NOR : DES1202276DL

DÉLIBÉRATION N° 2013-77/APF

DU 13 AOÛT 2013

portant adoption des comptes financiers et affectation des résultats des années 2002 à 2011 du Lycée des Îles Sous Le Vent

LA COMMISSION PERMANENTE

Vu la loi organique n° 2004-192 du 27 février 2004 modifiée portant statut d'autonomie de la Polynésie française, ensemble la loi n° 2004-193 du 27 février 2004 modifiée complétant le statut d'autonomie de la Polynésie française ;

Vu la convention État-Polynésie française n° HC/56-07 du 4 avril 2007 relative à l'éducation ;

Vu la délibération n° 87-14 AT du 29 janvier 1987 portant création de la direction des enseignements secondaires ;

Vu la délibération n° 88-145 AT du 20 octobre 1988 modifiée portant création des établissements publics d'enseignement de la Polynésie française du premier et second cycle du second degré et l'arrêté n° 732 CM du 17 juin 1987 modifié portant organisation administrative et financière de ces établissements ;

Vu la délibération n° 95-205 AT du 23 novembre 1995 modifiée portant adoption de la réglementation budgétaire, comptable et financière de la Polynésie française et de ses établissements publics ;

Vu l'arrêté n° 1734 CM du 27 novembre 2012 soumettant un projet de délibération à l'assemblée de la Polynésie française ;

Vu la lettre n° 3195/2013/APF/SG du 1^{er} août 2013 portant convocation en séance des représentants à l'assemblée de la Polynésie française ;

Vu le rapport n° 74-2013 du 10 juillet 2013 de la commission de l'éducation, de l'enseignement supérieur, de la jeunesse et des sports ;

Dans sa séance du 13 août 2013 ;

A D O P T E :

Article 1^{er}.- Les montants définitifs des recettes des comptes financiers du Lycée des Îles Sous Le Vent des années 2002 à 2011 s'établissent suivant l'état récapitulatif ci-dessous :

RECETTES DES COMPTES FINANCIERS			
ANNÉE	SECTION I FONCTIONNEMENT	SECTION II INVESTISSEMENT	TOTAL DE L'ANNÉE
2002	104 582 537	3 785 009	108 367 546
2003	121 536 949	22 616 278	144 153 227
2004	144 198 724	86 448 806	230 647 530
2005	128 588 262	5 939 892	134 528 154
2006	132 304 029	492 788	132 796 817
2007	134 426 378	0	134 426 378
2008	139 572 468	2 714 921	142 287 389
2009	133 388 301	775 273	134 163 574
2010	139 425 876	6 818 954	146 244 830
2011	133 458 307	1 276 253	133 458 307

Article 2.- Les montants définitifs des dépenses des comptes financiers du Lycée des Îles Sous Le Vent des années 2002 à 2011 s'établissent suivant l'état récapitulatif ci-dessous :

DÉPENSES DES COMPTES FINANCIERS			
ANNÉE	SECTION I FONCTIONNEMENT	SECTION II INVESTISSEMENT	TOTAL DE L'ANNÉE
2002	96 132 118	4 643 450	100 775 568
2003	116 726 360	26 532 800	143 259 160
2004	153 419 005	78 317 382	231 736 387
2005	118 898 363	7 083 397	125 981 760
2006	125 481 339	6 172 946	131 654 285
2007	133 111 828	9 105 348	142 217 176
2008	141 504 199	3 492 981	144 997 180
2009	132 815 868	4 911 461	137 727 329
2010	136 637 872	6 870 393	143 508 265
2011	132 158 953	2 206 497	134 365 450

Article 3.- Les comptes financiers du Lycée des Îles Sous Le Vent des années 2002 à 2011 sont définitivement fixés suivant l'état récapitulatif ci-dessous :

EXÉCUTION DES COMPTES FINANCIERS							
ANNÉE	SECTION I - FONCTIONNEMENT			SECTION II - INVESTISSEMENT			RÉSULTAT GLOBAL EN +/-
	RECETTES	DÉPENSES	RÉSULTAT +/-	RECETTES	DÉPENSES	RÉSULTAT +/-	
2002	104 582 537	96 132 118	8 450 419	3 785 009	4 643 450	- 858 441	7 591 978
2003	121 536 949	116 726 360	4 810 589	22 616 278	26 532 800	- 3 916 522	894 067
2004	144 198 724	153 419 005	- 9 220 281	86 448 806	78 317 382	8 131 424	- 1 088 857
2005	128 588 262	118 898 363	9 689 899	5 939 892	7 083 397	- 1 143 505	8 546 394
2006	132 304 029	125 481 339	6 822 690	492 788	6 172 946	- 5 680 158	1 142 532
2007	134 426 378	133 111 828	1 314 550	0	9 105 348	- 9 105 348	- 7 790 798
2008	139 572 468	141 504 199	- 1 931 731	2 714 921	3 492 981	- 778 060	- 2 709 791
2009	133 388 301	132 815 868	572 433	775 273	4 911 461	- 4 136 188	- 3 563 755
2010	139 425 876	136 637 872	2 788 004	6 818 954	6 870 393	- 51 439	2 736 565
2011	133 458 307	132 158 953	1 299 354	1 276 253	2 206 497	- 930 244	369 110

Article 4.- Les résultats de la section de fonctionnement des années 2002 à 2011 sont affectés suivant l'état récapitulatif ci-dessous :


AFFECTATION DES RÉSULTATS			
ANNÉE	RÉSULTATS EN +/- SECTION FONCTIONNEMENT	RÉPARTITION DES RÉSULTATS EN +/-	
		SERVICE GÉNÉRAL Compte 106.81	SERVICES SPÉCIAUX Compte 106.84
2002	8 450 419	1 469 663	6 980 756
2003	4 810 589	694 997	4 115 592
2004	- 9 220 281	- 13 029 031	3 808 750
2005	9 689 899	1 321 676	8 368 223
2006	6 822 690	1 252 912	5 569 778
2007	1 314 550	- 1 642 824	2 957 374
2008	- 1 931 731	- 1 522 924	- 408 807
2009	572 433	1 405 558	- 833 125
2010	2 788 004	555 634	2 232 370
2011	1 299 354	1 966 378	- 667 024

Article 5.- Les fonds de roulement du Lycée des Îles Sous Le Vent des années 2002 à 2011 ont varié suivant l'état récapitulatif ci-dessous :


VARIATION DES FONDS DE ROULEMENT			
ANNÉE	VARIATION DE L'EXERCICE EN +/-	FONDS DE ROULEMENT PRÉCÉDENT	FONDS DE ROULEMENT DE L'ANNÉE
2002	7 591 978	6 723 219	14 315 197
2003	894 067	14 315 197	15 209 264
2004	- 1 088 857	15 209 264	14 120 407
2005	8 546 394	14 120 407	22 666 801
2006	1 142 532	22 666 801	23 809 333
2007	- 7 790 798	23 809 333	16 018 535
2008	- 2 709 791	16 018 535	13 308 744
2009	- 3 563 755	13 308 744	9 744 989
2010	2 736 565	9 744 989	12 481 554
2011	369 110	12 481 554	12 850 664

Article 6.- Le Président de la Polynésie française est chargé de l'exécution de la présente délibération qui sera publiée au *Journal officiel* de la Polynésie française.

La secrétaire,


Elise VANAA

Le président,


René TEMEHARO

**ASSEMBLÉE
DE LA
POLYNÉSIE FRANÇAISE**

NOR : DES1202244DL

DÉLIBÉRATION N° 2013-78/APF

DU 13 AOÛT 2013

portant adoption des comptes financiers et affectation des résultats des années 2002 à 2011 du Lycée Professionnel d'Uturoa

LA COMMISSION PERMANENTE

Vu la loi organique n° 2004-192 du 27 février 2004 modifiée portant statut d'autonomie de la Polynésie française, ensemble la loi n° 2004-193 du 27 février 2004 modifiée complétant le statut d'autonomie de la Polynésie française ;

Vu la convention État-Polynésie française n° HC/56-07 du 4 avril 2007 relative à l'éducation ;

Vu la délibération n° 87-14 AT du 29 janvier 1987 portant création de la direction des enseignements secondaires ;

Vu la délibération n° 88-145 AT du 20 octobre 1988 modifiée portant création des établissements publics d'enseignement de la Polynésie française du premier et second cycle du second degré et l'arrêté n° 732 CM du 17 juin 1987 modifié portant organisation administrative et financière de ces établissements ;

Vu la délibération n° 95-205 AT du 23 novembre 1995 modifiée portant adoption de la réglementation budgétaire, comptable et financière de la Polynésie française et de ses établissements publics ;

Vu l'arrêté n° 1732 CM du 27 novembre 2012 soumettant un projet de délibération à l'assemblée de la Polynésie française ;

Vu la lettre n° 3195/2013/APF/SG du 1^{er} août 2013 portant convocation en séance des représentants à l'assemblée de la Polynésie française ;

Vu le rapport n° 74-2013 du 10 juillet 2013 de la commission de l'éducation, de l'enseignement supérieur, de la jeunesse et des sports ;

Dans sa séance du 13 août 2013 ;

A D O P T E :

Article 1^{er}.- Les montants définitifs des recettes des comptes financiers du Lycée Professionnel d'Uturoa des années 2002 à 2011 s'établissent suivant l'état récapitulatif ci-dessous :

RECETTES DES COMPTES FINANCIERS			
ANNÉE	SECTION I FONCTIONNEMENT	SECTION II INVESTISSEMENT	TOTAL DE L'ANNÉE
2002	69 951 156	6 713 346	76 664 502
2003	99 244 151	37 957 019	137 201 170
2004	117 893 742	54 578 673	172 472 415
2005	89 929 008	12 856 898	102 785 906
2006	85 417 192	131 410	85 526 081
2007	87 496 777	579 541	88 076 318
2008	89 031 779	22 569 978	111 221 822
2009	91 453 492	23 283 926	114 522 689
2010	93 615 671	1 160 000	94 775 671
2011	95 512 465	631 336	96 143 801

Article 2.- Les montants définitifs des dépenses des comptes financiers du Lycée Professionnel d'Uturoa des années 2002 à 2011 s'établissent suivant l'état récapitulatif ci-dessous :

DÉPENSES DES COMPTES FINANCIERS			
ANNÉE	SECTION I FONCTIONNEMENT	SECTION II INVESTISSEMENT	TOTAL DE L'ANNÉE
2002	69 931 616	6 923 982	76 855 598
2003	94 110 540	38 892 533	133 003 073
2004	115 190 053	54 573 570	169 763 623
2005	92 068 021	16 149 652	108 217 673
2006	82 114 688	1 692 875	83 807 563
2007	89 364 916	889 990	90 254 906
2008	89 164 022	24 022 102	113 186 124
2009	89 350 752	23 483 362	112 834 114
2010	89 973 093	2 744 243	92 717 336
2011	96 725 755	1 372 149	98 097 904

Article 3.- Les comptes financiers du Lycée Professionnel d'Uturoa des années 2002 à 2011 sont définitivement fixés suivant l'état récapitulatif ci-dessous :

EXÉCUTION DES COMPTES FINANCIERS							
ANNÉE	SECTION I - FONCTIONNEMENT			SECTION II - INVESTISSEMENT			RÉSULTAT GLOBAL EN +/-
	RECETTES	DÉPENSES	RÉSULTAT +/-	RECETTES	DÉPENSES	RÉSULTAT +/-	
2002	69 951 156	69 931 616	19 540	6 713 346	6 923 982	- 210 636	- 191 096
2003	99 244 151	94 110 540	5 133 611	37 957 019	38 892 533	- 935 514	4 198 097
2004	117 893 742	115 190 053	2 703 689	54 578 673	54 573 570	5 103	2 708 792
2005	89 929 008	92 068 021	- 2 139 013	12 856 898	16 149 652	- 3 292 754	- 5 431 767
2006	85 417 192	82 114 688	3 302 504	131 410	1 692 875	- 1 561 465	1 741 039
2007	87 496 777	89 364 916	- 1 868 139	579 541	889 990	- 310 449	- 2 178 588
2008	89 031 779	89 164 022	- 132 243	22 569 978	24 022 102	- 1 452 124	- 1 584 367
2009	91 453 492	89 350 752	2 102 740	23 283 926	23 483 362	- 199 436	1 903 304
2010	93 615 671	89 973 093	3 642 578	1 160 000	2 744 243	- 1 584 243	2 058 335
2011	95 512 465	96 725 755	- 1 213 290	631 336	1 372 149	- 740 813	- 1 954 103

Article 4.- Les résultats de la section de fonctionnement des années 2002 à 2011 sont affectés suivant l'état récapitulatif ci-dessous :

AFFECTATION DES RÉSULTATS			
ANNÉE	RÉSULTATS EN +/- SECTION FONCTIONNEMENT	RÉPARTITION DES RÉSULTATS EN +/-	
		SERVICE GÉNÉRAL Compte 106.81	SERVICES SPÉCIAUX Compte 106.84
2002	19 540	1 187 711	- 1 168 171
2003	5 133 611	- 543 501	5 677 112
2004	2 703 689	1 023 422	1 680 267
2005	- 2 139 013	- 683 353	- 1 455 660
2006	3 302 504	2 396 319	906 185
2007	- 1 868 139	- 794 331	- 1 073 808
2008	- 132 243	- 439 823	307 580
2009	2 102 740	2 150 687	- 47 947
2010	3 642 578	- 473 548	4 116 126
2011	- 1 213 290	101 965	- 1 315 255

Article 5.- Les fonds de roulement du Lycée Professionnel d'Uturoa des années 2002 à 2011 ont varié suivant l'état récapitulatif ci-dessous :

VARIATION DES FONDS DE ROULEMENT			
ANNÉE	VARIATION DE L'EXERCICE EN +/-	FONDS DE ROULEMENT PRÉCEDENT	FONDS DE ROULEMENT DE L'ANNÉE
2002	- 191 096	7 022 252	6 831 156
2003	4 198 097	6 831 156	11 029 253
2004	2 708 792	11 029 253	13 738 045
2005	- 5 431 767	13 738 045	8 306 278
2006	1 741 039	8 306 278	10 047 317
2007	- 2 178 588	10 047 317	7 868 729
2008	- 1 584 367	7 868 729	6 284 362
2009	1 903 304	6 284 362	8 187 666
2010	2 058 335	8 187 666	10 246 001
2011	- 1 954 103	10 246 001	8 291 898

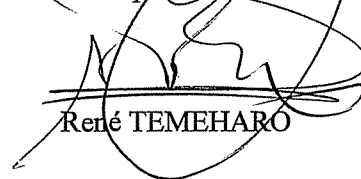
Article 6.- Le Président de la Polynésie française est chargé de l'exécution de la présente délibération qui sera publiée au *Journal officiel* de la Polynésie française.

La secrétaire,



Élise VANAA

Le président,



René TEMEHARO

**ASSEMBLÉE
DE LA
POLYNÉSIE FRANÇAISE**

NOR : DES1200933DL

DÉLIBÉRATION N° 2013-79/APF

DU 13 AOÛT 2013

portant adoption des comptes financiers et affectation des résultats des années 2002 à 2011 du Collège de AFAREAITU

LA COMMISSION PERMANENTE

Vu la loi organique n° 2004-192 du 27 février 2004 modifiée portant statut d'autonomie de la Polynésie française, ensemble la loi n° 2004-193 du 27 février 2004 modifiée complétant le statut d'autonomie de la Polynésie française ;

Vu la convention État-Polynésie française n° HC/56-07 du 4 avril 2007 relative à l'éducation ;

Vu la délibération n° 87-14 AT du 29 janvier 1987 portant création de la direction des enseignements secondaires ;

Vu la délibération n° 88-145 AT du 20 octobre 1988 modifiée portant création des établissements publics d'enseignement de la Polynésie française du premier et second cycle du second degré et l'arrêté n° 732 CM du 17 juin 1987 modifié portant organisation administrative et financière de ces établissements ;

Vu la délibération n° 95-205 AT du 23 novembre 1995 modifiée portant adoption de la réglementation budgétaire, comptable et financière de la Polynésie française et de ses établissements publics ;

Vu l'arrêté n° 1720 CM du 26 novembre 2012 soumettant un projet de délibération à l'assemblée de la Polynésie française ;

Vu la lettre n° 3195/2013/APF/SG du 1^{er} août 2013 portant convocation en séance des représentants à l'assemblée de la Polynésie française ;

Vu le rapport n° 74-2013 du 10 juillet 2013 de la commission de l'éducation, de l'enseignement supérieur, de la jeunesse et des sports ;

Dans sa séance du 13 août 2013 ;

A D O P T E :

Article 1^{er}.- Les montants définitifs des recettes des comptes financiers du Collège de AFAREAITU des années 2002 à 2011 s'établissent suivant l'état récapitulatif ci-dessous :

RECETTES DES COMPTES FINANCIERS			
ANNÉE	SECTION I FONCTIONNEMENT	SECTION II INVESTISSEMENT	TOTAL DE L'ANNÉE
2002	60 051 086	2 579 292	62 630 378
2003	63 925 404	961 110	64 886 514
2004	59 093 888	1 563 342	60 657 230
2005	60 048 410	102 355	60 150 765
2006	57 848 400	332 804	58 181 204
2007	71 757 149	568 393	72 325 542
2008	75 078 837	14 681 301	89 760 138
2009	76 002 571	3 062 325	79 064 896
2010	80 144 965	645 118	80 790 083
2011	70 505 073	51 519	70 556 592

Article 2.- Les montants définitifs des dépenses des comptes financiers du Collège de AFAREAITU des années 2002 à 2011 s'établissent suivant l'état récapitulatif ci-dessous :

DÉPENSES DES COMPTES FINANCIERS			
ANNÉE	SECTION I FONCTIONNEMENT	SECTION II INVESTISSEMENT	TOTAL DE L'ANNÉE
2002	61 354 046	7 198 629	68 552 675
2003	53 900 339	6 354 893	60 255 232
2004	59 857 445	4 321 698	64 179 143
2005	53 144 491	2 193 805	55 338 296
2006	54 886 103	633 966	55 520 069
2007	80 802 360	7 685 812	88 488 172
2008	69 075 428	14 432 684	83 508 112
2009	77 101 290	2 854 695	79 955 985
2010	77 771 059	967 080	78 738 139
2011	72 367 448	26 908	72 394 356

Article 3.- Les comptes financiers du Collège de AFAREAITU des années 2002 à 2011 sont définitivement fixés suivant l'état récapitulatif ci-dessous :

EXÉCUTION DES COMPTES FINANCIERS							
ANNÉE	SECTION I - FONCTIONNEMENT			SECTION II - INVESTISSEMENT			RÉSULTAT GLOBAL EN +/-
	RECETTES	DÉPENSES	RÉSULTAT +/-	RECETTES	DÉPENSES	RÉSULTAT +/-	
2002	60 051 086	61 354 046	- 1 302 960	2 579 292	7 198 629	- 4 619 337	- 5 922 297
2003	63 925 404	53 900 339	10 025 065	961 110	6 354 893	- 5 393 783	4 631 282
2004	59 093 888	59 857 445	- 763 557	1 563 342	4 321 698	- 2 758 356	- 3 521 913
2005	60 048 410	53 144 491	6 903 919	102 355	2 193 805	- 2 091 450	4 812 469
2006	57 848 400	54 886 103	2 962 297	332 804	633 966	- 301 162	2 661 135
2007	71 757 149	80 802 360	- 9 045 211	568 393	7 685 812	- 7 117 419	- 16 162 630
2008	75 078 837	69 075 428	6 003 409	14 681 301	14 432 684	248 617	6 252 026
2009	76 002 571	77 101 290	- 1 098 719	3 062 325	2 854 695	207 630	- 891 089
2010	80 144 965	77 771 059	2 373 906	645 118	967 080	- 321 962	2 051 944
2011	70 505 073	72 367 448	- 1 862 375	51 519	26 908	24 611	- 1 837 764


Article 4.- Les résultats de la section de fonctionnement des années 2002 à 2011 sont affectés suivant l'état récapitulatif ci-dessous :


AFFECTATION DES RÉSULTATS			
ANNÉE	RÉSULTATS EN +/- SECTION FONCTIONNEMENT	RÉPARTITION DES RÉSULTATS EN +/-	
		SERVICE GÉNÉRAL Compte 106.81	SERVICES SPÉCIAUX Compte 106.84
2002	- 1 302 960	- 2 091 284	788 324
2003	10 025 065	2 221 584	7 803 481
2004	- 763 557	- 126 875	- 636 682
2005	6 903 919	1 657 803	5 246 116
2006	2 962 297	1 064 569	1 897 728
2007	- 9 045 211	- 3 810 724	- 5 234 487
2008	6 003 409	1 920 928	4 082 481
2009	- 1 098 719	- 1 016 289	- 82 430
2010	2 373 906	2 769 189	- 395 283
2011	- 1 862 375	- 1 232 010	- 630 365

Article 5.- Les fonds de roulement du Collège de AFAREAITU des années 2002 à 2011 ont varié suivant l'état récapitulatif ci-dessous :

VARIATION DES FONDS DE ROULEMENT			
ANNÉE	VARIATION DE L'EXERCICE EN +/-	FONDS DE ROULEMENT PRÉCÉDENT	FONDS DE ROULEMENT DE L'ANNÉE
2002	- 5 922 297	15 896 439	9 974 142
2003	4 631 282	9 974 142	14 605 424
2004	- 3 521 913	14 605 424	11 083 511
2005	4 812 469	11 083 511	15 895 980
2006	2 661 135	15 895 980	18 557 115
2007	- 16 162 630	18 557 115	2 394 485
2008	6 252 026	2 394 485	8 646 511
2009	- 891 089	8 646 511	7 755 422
2010	2 051 944	7 755 422	9 807 366
2011	- 1 837 764	9 807 366	7 969 602

Article 6.- Le Président de la Polynésie française est chargé de l'exécution de la présente délibération qui sera publiée au *Journal officiel* de la Polynésie française.

La secrétaire,

 Elise VANAA

Le président,

 René TEMEHARO

**ASSEMBLÉE
DE LA
POLYNÉSIE FRANÇAISE**

NOR : DES1202359DL

DÉLIBÉRATION N° 2013-80/APF

DU 13 AOÛT 2013

portant approbation des comptes financiers et affectation des résultats des années 2005 à 2011 du Collège de PAOPAO

LA COMMISSION PERMANENTE

Vu la loi organique n° 2004-192 du 27 février 2004 modifiée portant statut d'autonomie de la Polynésie française, ensemble la loi n° 2004-193 du 27 février 2004 modifiée complétant le statut d'autonomie de la Polynésie française ;

Vu la délibération n° 95-205 AT du 23 novembre 1995 modifiée portant adoption de la réglementation budgétaire, comptable et financière de la Polynésie française et de ses établissements publics ;

Vu la délibération n° 87-14 AT du 29 janvier 1987 portant création de la direction des enseignements secondaires ;

Vu la convention État-Polynésie française n° HC/56-07 du 4 avril 2007 relative à l'éducation ;

Vu la délibération n° 90-85 AT du 30 août 1990 modifiée portant règlement de l'assemblée de la Polynésie française ;

Vu la délibération n° 88-145 AT du 20 octobre 1988 modifiée portant création des établissements publics d'enseignement de la Polynésie française du premier et second cycle du second degré et l'arrêté n° 732 CM du 17 juin 1987 modifié portant organisation administrative et financière de ces établissements ;

Vu l'arrêté n° 1812 CM du 6 décembre 2012 soumettant un projet de délibération à l'assemblée de la Polynésie française ;

Vu la lettre n° 3195/2013/APF/SG du 1^{er} août 2013 portant convocation en séance des représentants à l'assemblée de la Polynésie française ;

Vu le rapport n° 74-2013 du 10 juillet 2013 de la commission de l'éducation, de l'enseignement supérieur, de la jeunesse et des sports ;

Dans sa séance du 13 août 2013 ;

ADOPTE :

Article 1^{er}.- Les montants définitifs des recettes des comptes financiers du Collège de PAOPAO des années 2005 à 2011 s'établissent suivant l'état récapitulatif ci-dessous :

RECETTES DES COMPTES FINANCIERS			
ANNÉE	SECTION I FONCTIONNEMENT	SECTION II INVESTISSEMENT	TOTAL DE L'ANNÉE
2005	50 117 621	674 590	50 792 211
2006	55 347 610	207 904	55 555 514
2007	57 492 681	120 004	57 612 685
2008	56 312 840	859 829	57 172 669
2009	61 767 843	605 125	62 372 968
2010	61 529 773	410 124	61 939 897
2011	58 428 217	2 905	58 431 122

Article 2.- Les montants définitifs des dépenses des comptes financiers du Collège de PAOPAO des années 2005 à 2011 s'établissent suivant l'état récapitulatif ci-dessous :

DÉPENSES DES COMPTES FINANCIERS			
ANNÉE	SECTION I FONCTIONNEMENT	SECTION II INVESTISSEMENT	TOTAL DE L'ANNÉE
2005	48 306 791	1 662 013	49 968 804
2006	53 552 865	34 776	53 587 641
2007	56 151 318	2 960 514	59 111 832
2008	55 419 204	799 436	56 218 640
2009	59 119 246	1 295 559	60 414 805
2010	61 530 184	2 114 008	63 644 192
2011	59 801 861	102 442	59 904 303

Article 3.- Les comptes financiers du Collège de PAOPAO des années 2005 à 2011 sont définitivement fixés suivant l'état récapitulatif ci-dessous :

EXÉCUTION DES COMPTES FINANCIERS							
ANNÉE	SECTION I - FONCTIONNEMENT			SECTION II - INVESTISSEMENT			RÉSULTAT GLOBAL EN +/-
	RECETTES	DÉPENSES	RÉSULTAT +/-	RECETTES	DÉPENSES	RÉSULTAT +/-	
2005	50 117 621	48 306 791	1 810 830	674 590	1 662 013	- 987 423	823 407
2006	55 347 610	53 552 865	1 794 745	207 904	34 776	173 128	1 967 873
2007	57 492 681	56 151 318	1 341 363	120 004	2 960 514	- 2 840 510	- 1 499 147
2008	56 312 840	55 419 204	893 636	859 829	799 436	60 393	954 029
2009	61 767 843	59 119 246	2 648 597	605 125	1 295 559	- 690 434	1 958 163
2010	61 529 773	61 530 184	- 411	410 124	2 114 008	- 1 703 884	- 1 704 295
2011	58 428 217	59 801 861	- 1 373 644	2 905	102 442	- 99 537	- 1 473 181

Article 4.- Les résultats de la section de fonctionnement des années 2005 à 2011 sont affectés suivant l'état récapitulatif ci-dessous :


AFFECTATION DES RÉSULTATS			
ANNÉE	RÉSULTATS EN +/- SECTION FONCTIONNEMENT	RÉPARTITION DES RÉSULTATS EN +/-	
		SERVICE GÉNÉRAL Compte 106.81	SERVICES SPÉCIAUX Compte 106.84
2005	1 810 830	- 122 985	1 933 815
2006	1 794 745	- 350 241	2 144 986
2007	1 341 363	64 958	1 276 405
2008	893 636	584 229	309 407
2009	2 648 597	1 881 826	766 771
2010	- 411	- 1 262 342	1 261 931
2011	- 1 373 644	147 273	- 1 520 917

Article 5.- Les fonds de roulement du Collège de PAOPAO des années 2005 à 2011 ont varié suivant l'état récapitulatif ci-dessous :

VARIATION DES FONDS DE ROULEMENT			
ANNÉE	VARIATION DE L'EXERCICE EN +/-	FONDS DE ROULEMENT PRÉCÉDENT	FONDS DE ROULEMENT DE L'ANNÉE
2005	823 407	5 870 761	6 694 168
2006	1 967 873	6 694 168	8 662 041
2007	- 1 499 147	8 662 041	7 162 894
2008	954 029	7 162 894	8 116 923
2009	1 958 163	8 116 923	10 075 086
2010	- 1 704 295	10 075 086	8 370 791
2011	- 1 473 181	8 370 791	6 897 610

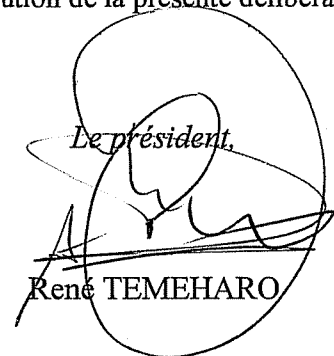
Article 6.- Le Président de la Polynésie française est chargé de l'exécution de la présente délibération qui sera publiée au *Journal officiel* de la Polynésie française.

La secrétaire,



Élise VANAA

Le président,



René TEMEHARO

**ASSEMBLÉE
DE LA
POLYNÉSIE FRANÇAISE**

NOR : DES1202358DL

DÉLIBÉRATION N° 2013-81/APF

DU 13 AOÛT 2013

portant adoption des comptes financiers et affectation des résultats des années 2002 à 2011 du Collège de PAEA

LA COMMISSION PERMANENTE

Vu la loi organique n° 2004-192 du 27 février 2004 modifiée portant statut d'autonomie de la Polynésie française, ensemble la loi n° 2004-193 du 27 février 2004 modifiée complétant le statut d'autonomie de la Polynésie française ;

Vu la délibération n° 95-205 AT du 23 novembre 1995 modifiée portant adoption de la réglementation budgétaire, comptable et financière de la Polynésie française et de ses établissements publics ;

Vu la délibération n° 87-14 AT du 29 janvier 1987 portant création de la direction des enseignements secondaires ;

Vu la convention État-Polynésie française n° HC/56-07 du 4 avril 2007 relative à l'éducation ;

Vu la délibération n° 90-85 AT du 30 août 1990 modifiée portant règlement de l'assemblée de la Polynésie française ;

Vu la délibération n° 88-145 AT du 20 octobre 1988 modifiée portant création des établissements publics d'enseignement de la Polynésie française du premier et du second cycle du second degré et l'arrêté n° 732 CM du 17 juin 1987 modifié portant organisation administrative et financière de ces établissements ;

Vu l'arrêté n° 1808 CM du 6 décembre 2012 soumettant un projet de délibération à l'assemblée de la Polynésie française ;

Vu la lettre n° 3195/2013/APF/SG du 1^{er} août 2013 portant convocation en séance des représentants à l'assemblée de la Polynésie française ;

Vu le rapport n° 74-2013 du 10 juillet 2013 de la commission de l'éducation, de l'enseignement supérieur, de la jeunesse et des sports ;

Dans sa séance du 13 août 2013 ;

A D O P T E :

Article 1^{er}.- Les montants définitifs des recettes des comptes financiers du Collège de PAEA des années 2002 à 2011 s'établissent suivant l'état récapitulatif ci-dessous :

RECETTES DES COMPTES FINANCIERS			
ANNÉE	SECTION I FONCTIONNEMENT	SECTION II INVESTISSEMENT	TOTAL DE L'ANNÉE
2002	57 335 357	12 164 152	69 499 509
2003	59 970 203	2 324 806	62 295 009
2004	65 208 544	29 243 491	94 452 035
2005	68 738 387	202 591	68 940 978
2006	68 868 337	345 680	69 214 017
2007	63 893 964	94 208	63 988 172
2008	61 703 819	609 405	62 313 224
2009	63 448 890	1 239 496	64 688 386
2010	59 241 655	229 211	59 470 866
2011	58 404 877	0	58 404 877

Article 2.- Les montants définitifs des dépenses des comptes financiers du Collège de PAEA des années 2002 à 2011 s'établissent suivant l'état récapitulatif ci-dessous :

DÉPENSES DES COMPTES FINANCIERS			
ANNÉE	SECTION I FONCTIONNEMENT	SECTION II INVESTISSEMENT	TOTAL DE L'ANNÉE
2002	58 524 345	13 021 992	71 546 337
2003	57 799 107	3 285 833	61 084 940
2004	68 168 570	34 237 199	102 405 769
2005	64 490 249	3 479 768	67 970 017
2006	61 364 005	1 893 664	63 257 669
2007	57 895 177	6 823 425	64 718 602
2008	59 187 156	5 951 458	65 138 614
2009	61 358 730	4 720 225	66 078 955
2010	55 220 517	1 729 043	56 949 560
2011	58 018 617	1 023 042	59 041 659

Article 3.- Les comptes financiers du Collège de PAEA des années 2002 à 2011 sont définitivement fixés suivant l'état récapitulatif ci-dessous :

EXÉCUTION DES COMPTES FINANCIERS							
ANNÉE	SECTION I - FONCTIONNEMENT			SECTION II - INVESTISSEMENT			RÉSULTAT GLOBAL EN +/-
	RECETTES	DÉPENSES	RÉSULTAT +/-	RECETTES	DÉPENSES	RÉSULTAT +/-	
2002	57 335 357	58 524 345	- 1 188 988	12 164 152	13 021 992	- 857 840	- 2 046 828
2003	59 970 203	57 799 107	2 171 096	2 324 806	3 285 833	- 961 027	1 210 069
2004	65 208 544	68 168 570	- 2 960 026	29 243 491	34 237 199	- 4 993 708	- 7 953 734
2005	68 738 387	64 490 249	4 248 138	202 591	3 479 768	- 3 277 177	970 961
2006	68 868 337	61 364 005	7 504 332	345 680	1 893 664	- 1 547 984	5 956 348
2007	63 893 964	57 895 177	5 998 787	94 208	6 823 425	- 6 729 217	- 730 430
2008	61 703 819	59 187 156	2 516 663	609 405	5 951 458	- 5 342 053	- 2 825 390
2009	63 448 890	61 358 730	2 090 160	1 239 496	4 720 225	- 3 480 729	- 1 390 569
2010	59 241 655	55 220 517	4 021 138	229 211	1 729 043	- 1 499 832	2 521 306
2011	58 404 877	58 018 617	386 260	0	1 023 042	- 1 023 042	- 636 782

Article 4.- Les résultats de la section de fonctionnement des années 2002 à 2011 sont affectés suivant l'état récapitulatif ci-dessous :


AFFECTATION DES RÉSULTATS			
ANNÉE	RÉSULTATS EN +/- SECTION FONCTIONNEMENT	RÉPARTITION DES RESULTATS EN +/-	
		SERVICE GÉNÉRAL Compte 106.81	SERVICES SPÉCIAUX Compte 106.84
2002	- 1 188 988	- 4 018 181	2 829 193
2003	2 171 096	45 711	2 125 385
2004	- 2 960 026	- 1 673 507	- 1 286 519
2005	4 248 138	261 247	3 986 891
2006	7 504 332	- 160 269	7 664 601
2007	5 998 787	- 3 252	6 002 039
2008	2 516 663	- 272 732	2 789 395
2009	2 090 160	626 795	1 463 365
2010	4 021 138	1 383 439	2 637 699
2011	386 260	115 299	270 961

Article 5.- Les fonds de roulement du Collège de PAEA des années 2002 à 2011 ont varié suivant l'état récapitulatif ci-dessous :

VARIATION DES FONDS DE ROULEMENT			
ANNÉE	VARIATION DE L'EXERCICE EN +/-	FONDS DE ROULEMENT PRÉCEDENT	FONDS DE ROULEMENT DE L'ANNÉE
2002	- 2 046 828	19 374 361	17 327 533
2003	1 210 069	17 327 533	18 537 602
2004	- 7 953 734	18 537 602	10 583 868
2005	970 961	10 583 868	11 554 829
2006	5 956 348	11 554 829	17 511 177
2007	- 730 430	17 511 177	16 780 747
2008	- 2 825 390	16 780 747	13 955 357
2009	- 1 390 569	13 955 357	12 564 788
2010	2 521 306	12 564 788	15 086 094
2011	- 636 782	15 086 094	14 449 312

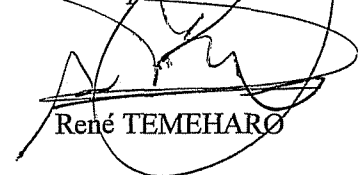
Article 6.- Le Président de la Polynésie française est chargé de l'exécution de la présente délibération qui sera publiée au *Journal officiel* de la Polynésie française.

La secrétaire,



Élise VANAA

Le président,



René TEMEHARŌ

**ASSEMBLÉE
DE LA
POLYNÉSIE FRANÇAISE**

NOR : DES1202387DL

DÉLIBÉRATION N° 2013-82/APF

DU 13 AOÛT 2013

portant adoption des comptes financiers et affectation des résultats des années 2002 à 2011 du Collège de Punaauia

LA COMMISSION PERMANENTE

Vu la loi organique n° 2004-192 du 27 février 2004 modifiée portant statut d'autonomie de la Polynésie française, ensemble la loi n° 2004-193 du 27 février 2004 modifiée complétant le statut d'autonomie de la Polynésie française ;

Vu la délibération n° 95-205 AT du 23 novembre 1995 modifiée portant adoption de la réglementation budgétaire, comptable et financière de la Polynésie française et de ses établissements publics ;

Vu la délibération n° 87-14 AT du 29 janvier 1987 portant création de la direction des enseignements secondaires ;

Vu la convention État-Polynésie française n° HC/56-07 du 4 avril 2007 relative à l'éducation ;

Vu la délibération n° 90-85 AT du 30 août 1990 modifiée portant règlement de l'assemblée de la Polynésie française ;

Vu la délibération n° 88-145 AT du 20 octobre 1988 modifiée portant création des établissements publics d'enseignement de la Polynésie française du premier et second cycle du second degré et l'arrêté n° 732 CM du 17 juin 1987 modifié portant organisation administrative et financière de ces établissements ;

Vu l'arrêté n° 1868 CM du 18 décembre 2012 soumettant un projet de délibération à l'assemblée de la Polynésie française ;

Vu la lettre n° 3195/2013/APF/SG du 1^{er} août 2013 portant convocation en séance des représentants à l'assemblée de la Polynésie française ;

Vu le rapport n° 74-2013 du 10 juillet 2013 de la commission de l'éducation, de l'enseignement supérieur, de la jeunesse et des sports ;

Dans sa séance du 13 août 2013 ;

A D O P T E :

Article 1^{er}.- Les montants définitifs des recettes des comptes financiers du Collège de Punaauia des années 2002 à 2011 s'établissent suivant l'état récapitulatif ci-dessous :

RECETTES DES COMPTES FINANCIERS			
ANNÉE	SECTION I FONCTIONNEMENT	SECTION II INVESTISSEMENT	TOTAL DE L'ANNÉE
2002	105 763 617	811 888	106 575 505
2003	107 449 493	1 265 756	108 715 249
2004	111 726 096	988 169	112 714 265
2005	109 517 156	240 061	109 757 217
2006	114 018 851	0	114 018 851
2007	117 811 284	2 022 134	119 833 418
2008	111 643 723	653 836	112 297 559
2009	117 817 647	3 252 846	121 070 493
2010	113 890 611	0	113 890 611
2011	106 754 517	340 000	107 094 517

Article 2.- Les montants définitifs des dépenses des comptes financiers du Collège de Punaauia des années 2002 à 2011 sont définitivement fixés suivant l'état récapitulatif ci-dessous :

DÉPENSES DES COMPTES FINANCIERS			
ANNÉE	SECTION I FONCTIONNEMENT	SECTION II INVESTISSEMENT	TOTAL DE L'ANNÉE
2002	108 553 029	4 015 547	112 568 576
2003	99 735 718	8 271 210	108 006 928
2004	111 105 818	6 419 496	117 525 314
2005	112 216 619	3 781 581	115 998 200
2006	106 165 784	5 508 157	111 673 941
2007	110 722 097	9 198 568	119 920 665
2008	102 498 240	6 520 532	109 018 772
2009	111 196 499	17 105 551	128 302 050
2010	109 414 390	6 371 754	115 786 144
2011	104 787 901	5 027 546	109 815 447

Article 3.- Les comptes financiers du Collège de Punaauia des années 2002 à 2011 sont définitivement fixés suivant l'état récapitulatif ci-dessous :

EXÉCUTION DES COMPTES FINANCIERS							
ANNÉE	SECTION I - FONCTIONNEMENT			SECTION II - INVESTISSEMENT			RÉSULTAT GLOBAL EN +/-
	RECETTES	DÉPENSES	RÉSULTAT +/-	RECETTES	DÉPENSES	RÉSULTAT +/-	
2002	105 763 617	108 553 029	- 2 789 412	811 888	4 015 547	- 3 203 659	- 5 993 071
2003	107 449 493	99 735 718	7 713 775	1 265 756	8 271 210	- 7 005 454	708 321
2004	111 726 096	111 105 818	620 278	988 169	6 419 496	- 5 431 327	- 4 811 049
2005	109 517 156	112 216 619	- 2 699 463	240 061	3 781 581	- 3 541 520	- 6 240 983
2006	114 018 851	106 165 784	7 853 067	0	5 508 157	- 5 508 157	2 344 910
2007	117 811 284	110 722 097	7 089 187	2 022 134	9 198 568	- 7 176 434	- 87 247
2008	111 643 723	102 498 240	9 145 483	653 836	6 520 532	- 5 866 696	3 278 787
2009	117 817 647	111 196 499	6 621 148	3 252 846	17 105 551	- 13 852 705	- 7 231 557
2010	113 890 611	109 414 390	4 476 221	0	6 371 754	- 6 371 754	- 1 895 533
2011	106 754 517	104 787 901	1 966 616	340 000	5 027 546	- 4 687 546	- 2 720 930


Article 4.- Les résultats de la section de fonctionnement des années 2002 à 2011 sont affectés suivant l'état récapitulatif ci-dessous :


AFFECTATION DES RÉSULTATS			
ANNÉE	RÉSULTATS EN +/- SECTION FONCTIONNEMENT	RÉPARTITION DES RÉSULTATS EN +/-	
		SERVICE GÉNÉRAL Compte 106.81	SERVICES SPÉCIAUX Compte 106.84
2002	- 2 789 412	- 1 139 991	- 1 649 421
2003	7 713 775	7 307 123	406 652
2004	620 278	- 3 114 505	3 734 783
2005	- 2 699 463	- 609 289	- 2 090 174
2006	7 853 067	2 584 467	5 268 600
2007	7 089 187	- 180 859	7 270 046
2008	9 145 483	1 432 270	7 713 213
2009	6 621 148	1 077 096	5 544 052
2010	4 476 221	1 628 637	2 847 584
2011	1 966 616	1 221 428	745 188

Article 5.- Les fonds de roulement du Collège de Punaauia des années 2002 à 2011 ont varié suivant l'état récapitulatif ci-dessous :

VARIATION DES FONDS DE ROULEMENT			
ANNÉE	VARIATION DE L'EXERCICE EN +/-	FONDS DE ROULEMENT PRÉCÉDENT	FONDS DE ROULEMENT DE L'ANNÉE
2002	- 5 993 071	38 535 530	32 542 459
2003	708 321	32 542 459	33 250 780
2004	- 4 811 049	33 250 780	28 439 731
2005	- 6 240 983	28 439 731	22 198 748
2006	2 344 910	22 198 748	24 543 658
2007	- 87 247	24 543 658	24 456 411
2008	3 278 787	24 456 411	27 735 198
2009	- 7 231 557	27 735 198	20 503 641
2010	- 1 895 533	20 503 641	18 608 108
2011	- 2 720 930	18 608 108	15 887 178

Article 6.- Le Président de la Polynésie française est chargé de l'exécution de la présente délibération qui sera publiée au *Journal officiel* de la Polynésie française.

La secrétaire,

 Élise VANAA

Le président,

 René TEMEHARO

**ASSEMBLÉE
DE LA
POLYNÉSIE FRANÇAISE**

NOR : DES1202313DL

DÉLIBÉRATION N° 2013-83/APF

DU 13 AOÛT 2013

portant adoption des comptes financiers et affectation des résultats des années 2002 à 2011 du Collège HENRI HIRO

LA COMMISSION PERMANENTE

Vu la loi organique n° 2004-192 du 27 février 2004 modifiée portant statut d'autonomie de la Polynésie française, ensemble la loi n° 2004-193 du 27 février 2004 modifiée complétant le statut d'autonomie de la Polynésie française ;

Vu la délibération n° 95-205 AT du 23 novembre 1995 modifiée portant adoption de la réglementation budgétaire, comptable et financière de la Polynésie française et de ses établissements publics ;

Vu la délibération n° 87-14 AT du 29 janvier 1987 portant création de la direction des enseignements secondaires ;

Vu la convention État-Polynésie française n° HC/56-07 du 4 avril 2007 relative à l'éducation ;

Vu la délibération n° 90-85 AT du 30 août 1990 modifiée portant règlement de l'assemblée de la Polynésie française ;

Vu la délibération n° 88-145 AT du 20 octobre 1988 modifiée portant création des établissements publics d'enseignement de la Polynésie française du premier et second cycle du second degré et l'arrêté n° 732 CM du 17 juin 1987 modifié portant organisation administrative et financière de ces établissements ;

Vu l'arrêté n° 1803 CM du 5 décembre 2012 soumettant un projet de délibération à l'assemblée de la Polynésie française ;

Vu la lettre n° 3195/2013/APF/SG du 1^{er} août 2013 portant convocation en séance des représentants à l'assemblée de la Polynésie française ;

Vu le rapport n° 74-2013 du 10 juillet 2013 de la commission de l'éducation, de l'enseignement supérieur, de la jeunesse et des sports ;

Dans sa séance du 13 août 2013 ;

A D O P T E :

Article 1^{er}.- Les montants définitifs des recettes des comptes financiers du Collège HENRI HIRO des années 2002 à 2011 s'établissent suivant l'état récapitulatif ci-dessous :

RECETTES DES COMPTES FINANCIERS			
ANNÉE	SECTION I FONCTIONNEMENT	SECTION II INVESTISSEMENT	TOTAL DE L'ANNÉE
2002	94 398 353	2 971 267	97 369 620
2003	86 802 631	2 441 552	89 244 183
2004	95 750 007	3 606 395	99 356 402
2005	91 644 570	1 289 122	92 933 692
2006	95 947 990	593 409	96 541 399
2007	93 902 137	0	93 902 137
2008	83 037 740	560 890	83 598 630
2009	79 996 417	3 107 610	83 104 027
2010	83 263 619	575 304	83 838 923
2011	81 801 690	543 653	82 345 343

Article 2.- Les montants définitifs des dépenses des comptes financiers du Collège HENRI HIRO des années 2002 à 2011 s'établissent suivant l'état récapitulatif ci-dessous :

DÉPENSES DES COMPTES FINANCIERS			
ANNÉE	SECTION I FONCTIONNEMENT	SECTION II INVESTISSEMENT	TOTAL DE L'ANNÉE
2002	93 930 307	3 300 127	97 230 434
2003	83 358 249	2 497 235	85 855 484
2004	95 965 097	3 900 615	99 865 712
2005	92 035 119	2 213 122	94 248 241
2006	95 618 173	965 739	96 583 912
2007	91 430 998	577 040	92 008 038
2008	83 817 851	1 880 243	85 698 094
2009	81 332 643	3 107 610	84 440 253
2010	81 410 389	575 304	81 985 693
2011	81 113 533	1 528 041	82 641 574

Article 3.- Les comptes financiers du Collège HENRI HIRO des années 2002 à 2011 sont définitivement fixés suivant l'état récapitulatif ci-dessous :

EXÉCUTION DES COMPTES FINANCIERS							
ANNÉE	SECTION I - FONCTIONNEMENT			SECTION II - INVESTISSEMENT			RÉSULTAT GLOBAL EN +/-
	RECETTES	DÉPENSES	RÉSULTAT +/-	RECETTES	DÉPENSES	RÉSULTAT +/-	
2002	94 398 353	93 930 307	468 046	2 971 267	3 300 127	- 328 860	139 186
2003	86 802 631	83 358 249	3 444 382	2 441 552	2 497 235	- 55 683	3 388 699
2004	95 750 007	95 965 097	- 215 090	3 606 395	3 900 615	- 294 220	- 509 310
2005	91 644 570	92 035 119	- 390 549	1 289 122	2 213 122	- 924 000	- 1 314 549
2006	95 947 990	95 618 173	329 817	593 409	965 739	- 372 330	- 42 513
2007	93 902 137	91 430 998	2 471 139	0	577 040	- 577 040	1 894 099
2008	83 037 740	83 817 851	- 780 111	560 890	1 880 243	- 1 319 353	- 2 099 464
2009	79 996 417	81 332 643	- 1 336 226	3 107 610	3 107 610	0	- 1 336 226
2010	83 263 619	81 410 389	1 853 230	575 304	575 304	0	1 853 230
2011	81 801 690	81 113 533	688 157	543 653	1 528 041	- 984 388	- 296 231

Article 4.- Les résultats de la section de fonctionnement des années 2002 à 2011 sont affectés suivant l'état récapitulatif ci-dessous :


AFFECTATION DES RÉSULTATS			
ANNÉE	RÉSULTATS EN +/- SECTION FONCTIONNEMENT	RÉPARTITION DES RÉSULTATS EN +/-	
		SERVICE GÉNÉRAL Compte 106.81	SERVICES SPÉCIAUX Compte 106.84
2002	468 046	298 462	169 584
2003	3 444 382	3 436 096	8 286
2004	- 215 090	- 268 915	53 825
2005	- 390 549	- 413 520	22 971
2006	329 817	143 125	186 692
2007	2 471 139	2 436 526	34 613
2008	- 780 111	- 783 920	3 809
2009	- 1 336 226	- 1 348 320	12 094
2010	1 853 230	1 843 764	9 466
2011	688 157	749 878	- 61 721

Article 5.- Les fonds de roulement du Collège HENRI HIRO des années 2002 à 2011 ont varié suivant l'état récapitulatif ci-dessous :

VARIATION DES FONDS DE ROULEMENT			
ANNÉE	VARIATION DE L'EXERCICE EN +/-	FONDS DE ROULEMENT PRÉCÉDENT	FONDS DE ROULEMENT DE L'ANNÉE
2002	139 186	2 583 836	2 723 022
2003	3 388 699	2 723 022	6 111 721
2004	- 509 310	6 111 721	5 602 411
2005	- 1 314 549	5 602 411	4 287 862
2006	- 42 513	4 287 862	4 245 349
2007	1 894 099	4 245 349	6 139 448
2008	- 2 099 464	6 139 448	4 039 984
2009	- 1 336 226	4 039 984	2 703 758
2010	1 853 230	2 703 758	4 556 988
2011	- 296 231	4 556 988	4 260 757

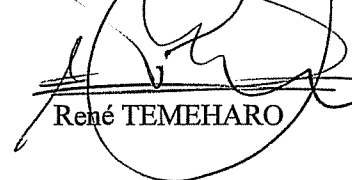
Article 6.- Le Président de la Polynésie française est chargé de l'exécution de la présente délibération qui sera publiée au *Journal officiel* de la Polynésie française.

La secrétaire,



Élise VANAA

Le président,



René TEMEHARO

**ASSEMBLÉE
DE LA
POLYNÉSIE FRANÇAISE**

NOR : DES1202390DL

DÉLIBÉRATION N° 2013-84/APF

DU 13 AOÛT 2013

portant adoption des comptes financiers et affectation des résultats des années 2002 à 2011 du Collège de Tipaerui

LA COMMISSION PERMANENTE

Vu la loi organique n° 2004-192 du 27 février 2004 modifiée portant statut d'autonomie de la Polynésie française, ensemble la loi n° 2004-193 du 27 février 2004 modifiée complétant le statut d'autonomie de la Polynésie française ;

Vu la délibération n° 95-205 AT du 23 novembre 1995 modifiée portant adoption de la réglementation budgétaire, comptable et financière de la Polynésie française et de ses établissements publics ;

Vu la délibération n° 87-14 AT du 29 janvier 1987 portant création de la direction des enseignements secondaires ;

Vu la convention État-Polynésie française n° HC/56-07 du 4 avril 2007 relative à l'éducation ;

Vu la délibération n° 90-85 AT du 30 août 1990 modifiée portant règlement de l'assemblée de la Polynésie française ;

Vu la délibération n° 88-145 AT du 20 octobre 1988 modifiée portant création des établissements publics d'enseignement de la Polynésie française du premier et second cycle du second degré et l'arrêté n° 732 CM du 17 juin 1987 modifié portant organisation administrative et financière de ces établissements ;

Vu l'arrêté n° 1877 CM du 19 décembre 2012 soumettant un projet de délibération à l'assemblée de la Polynésie française ;

Vu la lettre n° 3195/2013/APF/SG du 1^{er} août 2013 portant convocation en séance des représentants à l'assemblée de la Polynésie française ;

Vu le rapport n° 74-2013 du 10 juillet 2013 de la commission de l'éducation, de l'enseignement supérieur, de la jeunesse et des sports ;

Dans sa séance du 13 août 2013 ;

A D O P T E :

Article 1^{er}.- Les montants définitifs des recettes des comptes financiers du Collège de Tipaerui des années 2002 à 2011 s'établissent suivant l'état récapitulatif ci-dessous :

RECETTES DES COMPTES FINANCIERS			
ANNÉE	SECTION I FONCTIONNEMENT	SECTION II INVESTISSEMENT	TOTAL DE L'ANNÉE
2002	58 458 286	2 839 552	61 297 838
2003	54 544 867	1 885 966	56 430 833
2004	62 421 837	2 442 628	64 864 465
2005	50 379 509	237 684	50 617 193
2006	55 936 400	1 839 540	57 775 940
2007	55 886 730	0	55 886 730
2008	61 401 037	3 022 423	64 423 460
2009	68 100 304	587 667	68 687 971
2010	54 989 319	0	54 989 319
2011	54 315 175	0	54 315 175

Article 2.- Les montants définitifs des dépenses des comptes financiers du Collège de Tipaerui des années 2002 à 2011 sont définitivement fixés suivant l'état récapitulatif ci-dessous :

DÉPENSES DES COMPTES FINANCIERS			
ANNÉE	SECTION I FONCTIONNEMENT	SECTION II INVESTISSEMENT	TOTAL DE L'ANNÉE
2002	58 001 934	4 376 743	62 378 677
2003	54 234 614	1 941 646	56 176 260
2004	62 362 066	2 617 028	64 979 094
2005	50 094 755	237 684	50 332 439
2006	54 489 660	1 839 540	56 329 200
2007	57 594 762	0	57 594 762
2008	60 295 174	3 022 423	63 317 597
2009	66 622 767	1 058 731	67 681 498
2010	53 827 067	1 752 400	55 579 467
2011	52 268 020	2 183 865	54 451 885

Article 3.- Les comptes financiers du Collège de Tipaerui des années 2002 à 2011 sont définitivement fixés suivant l'état récapitulatif ci-dessous :

EXÉCUTION DES COMPTES FINANCIERS							
ANNÉE	SECTION I - FONCTIONNEMENT			SECTION II - INVESTISSEMENT			RÉSULTAT GLOBAL EN +/-
	RECETTES	DÉPENSES	RÉSULTAT +/-	RECETTES	DÉPENSES	RÉSULTAT +/-	
2002	58 458 286	58 001 934	456 352	2 839 552	4 376 743	- 1 537 191	- 1 080 839
2003	54 544 867	54 234 614	310 253	1 885 966	1 941 646	-55 680	254 573
2004	62 421 837	62 362 066	59 771	2 442 628	2 617 028	- 174 400	- 114 629
2005	50 379 509	50 094 755	284 754	237 684	237 684	0	284 754
2006	55 936 400	54 489 660	1 446 740	1 839 540	1 839 540	0	1 446 740
2007	55 886 730	57 594 762	- 1 708 032	0	0	0	- 1 708 032
2008	61 401 037	60 295 174	1 105 863	3 022 423	3 022 423	0	1 105 863
2009	68 100 304	66 622 767	1 477 537	587 667	1 058 731	- 471 064	1 006 473
2010	54 989 319	53 827 067	1 162 252	0	1 752 400	- 1 752 400	- 590 148
2011	54 315 175	52 268 020	2 047 155	0	2 183 865	- 2 183 865	- 136 710

Article 4.- Les résultats de la section de fonctionnement des années 2002 à 2011 sont affectés suivant l'état récapitulatif ci-dessous :

AFFECTATION DES RÉSULTATS			
ANNÉE	RESULTATS EN +/- SECTION FONCTIONNEMENT	RÉPARTITION DES RESULTATS EN +/-	
		SERVICE GÉNÉRAL Compte 106.81	SERVICES SPÉCIAUX Compte 106.84
2002	456 352	141 946	314 406
2003	310 253	341 526	- 31 273
2004	59 771	70 571	- 10 800
2005	284 754	57 890	226 864
2006	1 446 740	1 446 740	0
2007	- 1 708 032	- 1 708 032	0
2008	1 105 863	1 105 863	0
2009	1 477 537	1 415 204	62 333
2010	1 162 252	1 187 466	- 25 214
2011	2 047 155	2 019 358	27 797

Article 5.- Les fonds de roulement du Collège de Tipaerui des années 2002 à 2011 ont varié suivant l'état récapitulatif ci-dessous :

VARIATION DES FONDS DE ROULEMENT			
ANNÉE	VARIATION DE L'EXERCICE EN +/-	FONDS DE ROULEMENT PRÉCÉDENT	FONDS DE ROULEMENT DE L'ANNÉE
2002	- 1 080 839	4 984 013	3 903 174
2003	254 573	3 903 174	4 157 747
2004	- 114 629	4 157 747	4 043 118
2005	284 754	4 043 118	4 327 872
2006	1 446 740	4 327 872	5 774 612
2007	- 1 708 032	5 774 612	4 066 580
2008	1 105 863	4 066 580	5 172 443
2009	1 006 473	5 172 443	6 178 916
2010	- 590 148	6 178 916	5 588 768
2011	- 136 710	5 588 768	5 452 058


Article 6.- Le Président de la Polynésie française est chargé de l'exécution de la présente délibération qui sera publiée au *Journal officiel* de la Polynésie française.

La secrétaire,



Élise VANAA

Le président,



René TEMEHARO

**ASSEMBLÉE
DE LA
POLYNÉSIE FRANÇAISE**

NOR : DES1202389DL

DÉLIBÉRATION N° 2013-85/APF

DU 13 AOÛT 2013

portant adoption des comptes financiers et affectation des résultats des années 2002 à 2011 du Collège de Taunoa

LA COMMISSION PERMANENTE

Vu la loi organique n° 2004-192 du 27 février 2004 modifiée portant statut d'autonomie de la Polynésie française, ensemble la loi n° 2004-193 du 27 février 2004 modifiée complétant le statut d'autonomie de la Polynésie française ;

Vu la délibération n° 95-205 AT du 23 novembre 1995 modifiée portant adoption de la réglementation budgétaire, comptable et financière de la Polynésie française et de ses établissements publics ;

Vu la délibération n° 87-14 AT du 29 janvier 1987 portant création de la direction des enseignements secondaires ;

Vu la convention État-Polynésie française n° HC/56-07 du 4 avril 2007 relative à l'éducation ;

Vu la délibération n° 90-85 AT du 30 août 1990 modifiée portant règlement de l'assemblée de la Polynésie française ;

Vu la délibération n° 88-145 AT du 20 octobre 1988 modifiée portant création des établissements publics d'enseignement de la Polynésie française du premier et second cycle du second degré et l'arrêté n° 732 CM du 17 juin 1987 modifié portant organisation administrative et financière de ces établissements ;

Vu l'arrêté n° 1870 CM du 18 décembre 2012 soumettant un projet de délibération à l'assemblée de la Polynésie française ;

Vu la lettre n° 3195/2013/APF/SG du 1^{er} août 2013 portant convocation en séance des représentants à l'assemblée de la Polynésie française ;

Vu le rapport n° 74-2013 du 10 juillet 2013 de la commission de l'éducation, de l'enseignement supérieur, de la jeunesse et des sports ;

Dans sa séance du 13 août 2013 ;

ADOPTÉ :

Article 1^{er}.- Les montants définitifs des recettes des comptes financiers du Collège de Taunoa des années 2002 à 2011 s'établissent suivant l'état récapitulatif ci-dessous :

RECETTES DES COMPTES FINANCIERS			
ANNÉE	SECTION I FONCTIONNEMENT	SECTION II INVESTISSEMENT	TOTAL DE L'ANNÉE
2002	58 956 348	10 980 581	69 936 929
2003	58 762 056	1 478 214	60 240 270
2004	57 006 908	4 655 122	61 662 030
2005	54 036 268	610 417	54 646 685
2006	54 980 797	468 231	55 449 028
2007	46 770 720	160 843	46 931 563
2008	52 755 402	0	52 755 402
2009	47 723 785	1 533 163	49 256 948
2010	47 186 845	0	47 186 845
2011	51 128 232	2 910 864	54 039 096

Article 2.- Les montants définitifs des dépenses des comptes financiers du Collège de Taunoa des années 2002 à 2011 sont définitivement fixés suivant l'état récapitulatif ci-dessous :

DÉPENSES DES COMPTES FINANCIERS			
ANNÉE	SECTION I FONCTIONNEMENT	SECTION II INVESTISSEMENT	TOTAL DE L'ANNÉE
2002	55 254 292	12 057 338	67 311 630
2003	52 178 416	1 516 572	53 694 988
2004	51 335 128	4 936 534	56 271 662
2005	51 320 237	1 669 819	52 990 056
2006	54 738 072	1 159 901	55 897 973
2007	48 917 998	1 544 829	50 462 827
2008	47 561 044	2 066 919	49 627 963
2009	47 161 188	1 900 917	49 062 105
2010	48 096 599	199 078	48 295 677
2011	53 830 859	3 469 248	57 300 107

Article 3.- Les comptes financiers du Collège de Taunoa des années 2002 à 2011 sont définitivement fixés suivant l'état récapitulatif ci-dessous :

EXÉCUTION DES COMPTES FINANCIERS							
ANNÉE	SECTION I - FONCTIONNEMENT			SECTION II - INVESTISSEMENT			RÉSULTAT GLOBAL EN +/-
	RECETTES	DÉPENSES	RÉSULTAT +/-	RECETTES	DÉPENSES	RÉSULTAT +/-	
2002	58 956 348	55 254 292	3 702 056	10 980 581	12 057 338	- 1 076 757	2 625 299
2003	58 762 056	52 178 416	6 583 640	1 478 214	1 516 572	- 38 358	6 545 282
2004	57 006 908	51 335 128	5 671 780	4 655 122	4 936 534	- 281 412	5 390 368
2005	54 036 268	51 320 237	2 716 031	610 417	1 669 819	- 1 059 402	1 656 629
2006	54 980 797	54 738 072	242 725	468 231	1 159 901	- 691 670	- 448 945
2007	46 770 720	48 917 998	- 2 147 278	160 843	1 544 829	- 1 383 986	- 3 531 264
2008	52 755 402	47 561 044	5 194 358	0	2 066 919	- 2 066 919	3 127 439
2009	47 723 785	47 161 188	562 597	1 533 163	1 900 917	- 367 754	194 843
2010	47 186 845	48 096 599	- 909 754	0	199 078	- 199 078	- 1 108 832
2011	51 128 232	53 830 859	- 2 702 627	2 910 864	3 469 248	- 558 384	- 3 261 011

Article 4.- Les résultats de la section de fonctionnement des années 2002 à 2011 sont affectés suivant l'état récapitulatif ci-dessous :


AFFECTATION DES RÉSULTATS			
ANNÉE	RÉSULTATS EN +/- SECTION FONCTIONNEMENT	RÉPARTITION DES RÉSULTATS EN +/-	
		SERVICE GÉNÉRAL Compte 106.81	SERVICES SPÉCIAUX Compte 106.84
2002	3 702 056	889 796	2 812 260
2003	6 583 640	2 233 661	4 349 979
2004	5 671 780	1 457 551	4 214 229
2005	2 716 031	480 810	2 235 221
2006	242 725	806 004	- 563 279
2007	- 2 147 278	- 1 359 603	- 787 675
2008	5 194 358	1 123 033	4 071 325
2009	562 597	494 920	67 677
2010	- 909 754	- 1 250 459	340 705
2011	- 2 702 627	166 479	- 2 869 106

Article 5.- Les fonds de roulement du Collège de Taunua des années 2002 à 2011 ont varié suivant l'état récapitulatif ci-dessous :

VARIATION DES FONDS DE ROULEMENT			
ANNÉE	VARIATION DE L'EXERCICE EN +/-	FONDS DE ROULEMENT PRÉCÉDENT	FONDS DE ROULEMENT DE L'ANNÉE
2002	2 625 299	1 386 041	4 011 340
2003	6 545 282	4 011 340	10 556 622
2004	5 390 368	10 556 622	15 946 990
2005	1 656 629	15 946 990	17 603 619
2006	- 448 945	17 603 619	17 154 674
2007	- 3 531 264	17 154 674	13 623 410
2008	3 127 439	13 623 410	16 750 849
2009	194 843	16 750 849	16 945 692
2010	- 1 108 832	16 945 692	15 836 860
2011	- 3 261 011	15 836 860	12 575 849


Article 6.- Le Président de la Polynésie française est chargé de l'exécution de la présente délibération qui sera publiée au *Journal officiel* de la Polynésie française.

La secrétaire,



Elise VANAA

Le président,



René TEMEHARO

**ASSEMBLÉE
DE LA
POLYNÉSIE FRANÇAISE**

NOR : DES1202246DL

DÉLIBÉRATION N° 2013-86/APF

DU 13 AOÛT 2013

portant adoption des comptes financiers et affectation des résultats des années 2002 à 2011 du Collège de TAAONE

LA COMMISSION PERMANENTE

Vu la loi organique n° 2004-192 du 27 février 2004 modifiée portant statut d'autonomie de la Polynésie française, ensemble la loi n° 2004-193 du 27 février 2004 modifiée complétant le statut d'autonomie de la Polynésie française ;

Vu la délibération n° 95-205 AT du 23 novembre 1995 modifiée portant adoption de la réglementation budgétaire, comptable et financière de la Polynésie française et de ses établissements publics ;

Vu la délibération n° 87-14 AT du 29 janvier 1987 portant création de la direction des enseignements secondaires ;

Vu la convention État-Polynésie française n° HC/56-07 du 4 avril 2007 relative à l'éducation ;

Vu la délibération n° 90/85 AT du 30 août 1990 modifiée portant règlement de l'assemblée de la Polynésie française ;

Vu la délibération n° 88-145 AT du 20 octobre 1988 modifiée portant création des établissements publics d'enseignement de la Polynésie française du premier et second cycle du second degré et l'arrêté n° 732 CM du 17 juin 1987 modifié portant organisation administrative et financière de ces établissements ;

Vu l'arrêté n° 1753 CM du 29 novembre 2012 soumettant un projet de délibération à l'assemblée de la Polynésie française ;

Vu la lettre n° 3195/2013/APF/SG du 1^{er} août 2013 portant convocation en séance des représentants à l'assemblée de la Polynésie française ;

Vu le rapport n° 74-2013 du 10 juillet 2013 de la commission de l'éducation, de l'enseignement supérieur, de la jeunesse et des sports ;

Dans sa séance du 13 août 2013 ;

A D O P T E :

Article 1^{er}.- Les montants définitifs des recettes des comptes financiers du Collège de TAAONE des années 2002 à 2011 s'établissent suivant l'état récapitulatif ci-dessous :

RECETTES DES COMPTES FINANCIERS			
ANNÉE	SECTION I FONCTIONNEMENT	SECTION II INVESTISSEMENT	TOTAL DE L'ANNÉE
2002	47 010 566	2 518 263	49 528 829
2003	45 706 587	897 169	46 603 756
2004	76 983 103	34 589 633	111 572 736
2005	52 777 746	1 000 000	53 777 746
2006	57 523 244	7 073 835	64 597 079
2007	56 029 164	0	56 029 164
2008	59 175 752	329 000	59 504 752
2009	62 102 576	994 678	63 097 254
2010	56 723 226	15 805 000	72 528 226
2011	54 868 291	0	54 868 291

Article 2.- Les montants définitifs des dépenses des comptes financiers du Collège de TAAONE des années 2002 à 2011 s'établissent suivant l'état récapitulatif ci-dessous :

DÉPENSES DES COMPTES FINANCIERS			
ANNÉE	SECTION I FONCTIONNEMENT	SECTION II INVESTISSEMENT	TOTAL DE L'ANNÉE
2002	46 043 392	4 724 422	50 767 814
2003	43 892 180	1 271 697	45 163 877
2004	84 387 390	29 509 250	113 896 640
2005	52 894 712	1 327 053	54 221 765
2006	60 536 841	1 716 244	62 253 085
2007	56 347 217	321 880	56 669 097
2008	59 173 781	329 000	59 502 781
2009	62 515 144	994 678	63 509 822
2010	54 101 853	15 805 000	69 906 853
2011	54 389 683	928 000	55 317 683

Article 3.- Les comptes financiers du Collège de TAAONE des années 2002 à 2011 sont définitivement fixés suivant l'état récapitulatif ci-dessous :

EXÉCUTION DES COMPTES FINANCIERS							
ANNÉE	SECTION I - FONCTIONNEMENT			SECTION II - INVESTISSEMENT			RÉSULTAT GLOBAL EN +/-
	RECETTES	DÉPENSES	RÉSULTAT +/-	RECETTES	DÉPENSES	RÉSULTAT +/-	
2002	47 010 566	46 043 392	967 174	2 518 263	4 724 422	- 2 206 159	- 1 238 985
2003	45 706 587	43 892 180	1 814 407	897 169	1 271 697	- 374 528	1 439 879
2004	76 983 103	84 387 390	- 7 404 287	34 589 633	29 509 250	5 080 383	- 2 323 904
2005	52 777 746	52 894 712	- 116 966	1 000 000	1 327 053	- 327 053	- 444 019
2006	57 523 244	60 536 841	- 3 013 597	7 073 835	1 716 244	5 357 591	2 343 994
2007	56 029 164	56 347 217	- 318 053	0	321 880	- 321 880	- 639 933
2008	59 175 752	59 173 781	1 971	329 000	329 000	0	1 971
2009	62 102 576	62 515 144	- 412 568	994 678	994 678	0	- 412 568
2010	56 723 226	54 101 853	2 621 373	15 805 000	15 805 000	0	2 621 373
2011	54 868 291	54 389 683	478 608	0	928 000	- 928 000	- 449 392

Article 4.- Les résultats de la section de fonctionnement des années 2002 à 2011 sont affectés suivant l'état récapitulatif ci-dessous :


AFFECTATION DES RÉSULTATS			
ANNÉE	RÉSULTATS EN +/- SECTION FONCTIONNEMENT	RÉPARTITION DES RÉSULTATS EN +/-	
		SERVICE GÉNÉRAL Compte 106.81	SERVICES SPÉCIAUX Compte 106.84
2002	967 174	813 467	153 707
2003	1 814 407	1 664 407	150 000
2004	- 7 404 287	- 7 250 580	- 153 707
2005	- 116 966	- 116 966	0
2006	- 3 013 597	- 3 013 597	0
2007	- 318 053	- 318 053	0
2008	1 971	1 971	0
2009	- 412 568	- 412 568	0
2010	2 621 373	2 621 373	0
2011	478 608	458 428	20 180

Article 5.- Les fonds de roulement du Collège de TAAONE des années 2002 à 2011 ont varié suivant l'état récapitulatif ci-dessous :

VARIATION DES FONDS DE ROULEMENT			
ANNÉE	VARIATION DE L'EXERCICE EN +/-	FONDS DE ROULEMENT PRÉCÉDENT	FONDS DE ROULEMENT DE L'ANNÉE
2002	- 1 238 985	4 632 078	3 393 093
2003	1 439 879	3 393 093	4 832 972
2004	- 2 323 904	4 832 972	2 509 068
2005	- 444 019	2 509 068	2 065 049
2006	2 343 994	2 065 049	4 409 043
2007	- 639 933	4 409 043	3 769 110
2008	1 971	3 769 110	3 771 081
2009	- 412 568	3 771 081	3 358 513
2010	2 621 373	3 358 513	5 979 886
2011	- 449 392	5 979 886	5 530 494


Article 6.- Le Président de la Polynésie française est chargé de l'exécution de la présente délibération qui sera publiée au *Journal officiel* de la Polynésie française.

La secrétaire,



Élise VANAA

Le président,



René TEMEHARO

**ASSEMBLÉE
DE LA
POLYNÉSIE FRANÇAISE**

NOR : DES1202357DL

DÉLIBÉRATION N° 2013-87/APF

DU 13 AOÛT 2013

portant approbation des comptes financiers et affectation des résultats des années 2002 à 2011 du Collège de MAHINA

LA COMMISSION PERMANENTE

Vu la loi organique n° 2004-192 du 27 février 2004 modifiée portant statut d'autonomie de la Polynésie française, ensemble la loi n° 2004-193 du 27 février 2004 modifiée complétant le statut d'autonomie de la Polynésie française ;

Vu la délibération n° 95-205 AT du 23 novembre 1995 modifiée portant adoption de la réglementation budgétaire, comptable et financière de la Polynésie française et de ses établissements publics ;

Vu la délibération n° 87-14 AT du 29 janvier 1987 portant création de la direction des enseignements secondaires ;

Vu la convention État-Polynésie française n° HC/56-07 du 4 avril 2007 relative à l'éducation ;

Vu la délibération n° 90-85 AT du 30 août 1990 modifiée portant règlement de l'assemblée de la Polynésie française ;

Vu la délibération n° 88-145 AT du 20 octobre 1988 modifiée portant création des établissements publics d'enseignement de la Polynésie française du premier et second cycle du second degré et l'arrêté n° 732 CM du 17 juin 1987 modifié portant organisation administrative et financière de ces établissements ;

Vu l'arrêté n° 1788 CM du 4 décembre 2012 soumettant un projet de délibération à l'assemblée de la Polynésie française ;

Vu la lettre n° 3195/2013/APF/SG du 1^{er} août 2013 portant convocation en séance des représentants à l'assemblée de la Polynésie française ;

Vu le rapport n° 74-2013 du 10 juillet 2013 de la commission de l'éducation, de l'enseignement supérieur, de la jeunesse et des sports ;

Dans sa séance du 13 août 2013 ;

A D O P T E :

Article 1^{er}.- Les montants définitifs des recettes des comptes financiers du Collège de MAHINA des années 2002 à 2011 s'établissent suivant l'état récapitulatif ci-dessous :

RECETTES DES COMPTES FINANCIERS			
ANNÉE	SECTION I FONCTIONNEMENT	SECTION II INVESTISSEMENT	TOTAL DE L'ANNÉE
2002	80 751 021	1 409 678	82 160 699
2003	85 787 837	7 254 826	93 042 663
2004	81 762 867	320 612	82 083 479
2005	74 105 000	103 988	74 208 988
2006	80 848 841	13 237 708	94 086 549
2007	81 576 712	0	81 576 712
2008	79 469 463	3 720 633	83 190 096
2009	82 625 769	7 044 932	89 670 701
2010	84 527 532	6 400	84 533 932
2011	75 612 631	192 827	75 805 458

Article 2.- Les montants définitifs des dépenses des comptes financiers du Collège de MAHINA des années 2002 à 2011 sont définitivement fixés suivant l'état récapitulatif ci-dessous :

DEPENSES DES COMPTES FINANCIERS			
ANNÉE	SECTION I FONCTIONNEMENT	SECTION II INVESTISSEMENT	TOTAL DE L'ANNÉE
2002	76 365 393	3 111 825	79 477 218
2003	83 064 569	12 128 753	95 193 322
2004	79 988 422	1 957 205	81 945 627
2005	70 320 437	3 750 706	74 071 143
2006	84 208 396	15 308 043	99 516 439
2007	78 669 402	1 465 108	80 134 510
2008	74 698 530	5 970 769	80 669 299
2009	79 746 424	7 870 387	87 616 811
2010	80 313 072	3 482 758	83 795 830
2011	77 911 035	3 486 475	81 397 510

Article 3.- Les comptes financiers du Collège de MAHINA des années 2002 à 2011 sont définitivement fixés suivant l'état récapitulatif ci-dessous :

EXÉCUTION DES COMPTES FINANCIERS							
ANNÉE	SECTION I - FONCTIONNEMENT			SECTION II - INVESTISSEMENT			RÉSULT AT GLOBAL EN +/-
	RECETTE S	DÉPENSES	RÉSULTA T +/-	RECETT ES	DÉPENS ES	RÉSULTA T +/-	
2002	80 751 021	76 365 393	4 385 628	1 409 678	3 111 825	- 1 702 147	2 683 481
2003	85 787 837	83 064 569	2 723 268	7 254 826	12 128 753	- 4 873 927	- 2 150 659
2004	81 762 867	79 988 422	1 774 445	320 612	1 957 205	- 1 636 593	137 852
2005	74 105 000	70 320 437	3 784 563	103 988	3 750 706	- 3 646 718	137 845
2006	80 848 841	84 208 396	- 3 359 555	13 237 708	15 308 043	- 2 070 335	- 5 429 890
2007	81 576 712	78 669 402	2 907 310	0	1 465 108	- 1 465 108	1 442 202
2008	79 469 463	74 698 530	4 770 933	3 720 633	5 970 769	- 2 250 136	2 520 797
2009	82 625 769	79 746 424	2 879 345	7 044 932	7 870 387	- 825 455	2 053 890
2010	84 527 532	80 313 072	4 214 460	6 400	3 482 758	- 3 476 358	738 102
2011	75 612 631	77 911 035	- 2 298 404	192 827	3 486 475	- 3 293 648	- 5 592 052

Article 4.- Les résultats de la section de fonctionnement des années 2002 à 2011 sont affectés suivant l'état récapitulatif ci-dessous :


AFFECTATION DES RÉSULTATS			
ANNÉE	RÉSULTATS EN +/- SECTION FONCTIONNEMENT	RÉPARTITION DES RÉSULTATS EN +/-	
		SERVICE GÉNÉRAL Compte 106.81	SERVICES SPÉCIAUX Compte 106.84
2002	4 385 628	- 1 122 791	5 508 419
2003	2 723 268	980 836	1 742 432
2004	1 774 445	1 865 433	- 90 988
2005	3 784 563	- 345 876	4 130 439
2006	- 3 359 555	- 4 211 876	852 321
2007	2 907 310	1 775 765	1 131 545
2008	4 770 933	1 869 886	2 901 047
2009	2 879 345	- 85 466	2 964 811
2010	4 214 460	- 539 945	4 754 405
2011	- 2 298 404	- 1 809 093	- 489 311

Article 5.- Les fonds de roulement du Collège de MAHINA des années 2002 à 2011 ont varié suivant l'état récapitulatif ci-dessous :

VARIATION DES FONDS DE ROULEMENT			
ANNÉE	VARIATION DE L'EXERCICE EN +/-	FONDS DE ROULEMENT PRÉCÉDENT	FONDS DE ROULEMENT DE L'ANNÉE
2002	2 683 481	18 662 761	21 346 242
2003	- 2 150 659	21 346 242	19 195 583
2004	137 852	19 195 583	19 333 435
2005	137 845	19 333 435	19 471 280
2006	- 5 429 890	19 471 280	14 041 390
2007	1 442 202	14 041 390	15 483 592
2008	2 520 797	15 483 592	18 004 389
2009	2 053 890	18 004 389	20 058 279
2010	738 102	20 058 279	20 796 381
2011	- 5 592 052	20 796 381	15 204 329


Article 6.- Le Président de la Polynésie française est chargé de l'exécution de la présente délibération qui sera publiée au *Journal officiel* de la Polynésie française.

La secrétaire,



Elise VANAA

Le président,



René TEMEHARO

**ASSEMBLÉE
DE LA
POLYNÉSIE FRANÇAISE**

NOR : DES1202315DL

DÉLIBÉRATION N° 2013-88/APF

DU 13 AOÛT 2013

portant adoption des comptes financiers et affectation des résultats des années 2002 à 2011 du Collège de HITIA'A

LA COMMISSION PERMANENTE

Vu la loi organique n° 2004-192 du 27 février 2004 modifiée portant statut d'autonomie de la Polynésie française, ensemble la loi n° 2004-193 du 27 février 2004 modifiée complétant le statut d'autonomie de la Polynésie française ;

Vu la délibération n° 95-205 AT du 23 novembre 1995 modifiée portant adoption de la réglementation budgétaire, comptable et financière de la Polynésie française et de ses établissements publics ;

Vu la délibération n° 87-14 AT du 29 janvier 1987 portant création de la direction des enseignements secondaires ;

Vu la convention n° HC/56-07 du 4 avril 2007 relative à l'éducation ;

Vu la délibération n° 90/85 AT du 30 août 1990 modifiée portant règlement de l'assemblée de la Polynésie française ;

Vu la délibération n° 88-145 AT du 20 octobre 1988 modifiée portant création des établissements publics d'enseignement de la Polynésie française du premier et second cycle du second degré et l'arrêté n° 732 CM du 17 juin 1987 modifié portant organisation administrative et financière de ces établissements ;

Vu l'arrêté n° 1755 CM du 29 novembre 2012 soumettant un projet de délibération à l'assemblée de la Polynésie française ;

Vu la lettre n° 3195/2013/APF/SG du 1^{er} août 2013 portant convocation en séance des représentants à l'assemblée de la Polynésie française ;

Vu le rapport n° 74-2013 du 10 juillet 2013 de la commission de l'éducation, de l'enseignement supérieur, de la jeunesse et des sports ;

Dans sa séance du 13 août 2013 ;

A D O P T E :

Article 1^{er}.- Les montants définitifs des recettes des comptes financiers du Collège de HITIA'A des années 2002 à 2011 s'établissent suivant l'état récapitulatif ci-dessous :

RECETTES DES COMPTES FINANCIERS			
ANNÉE	SECTION I FONCTIONNEMENT	SECTION II INVESTISSEMENT	TOTAL DE L'ANNÉE
2002	37 470 416	1 465 796	38 936 212
2003	34 082 049	901 069	34 983 118
2004	31 154 051	1 160 693	32 314 744
2005	28 498 692	0	28 498 692
2006	34 939 562	246 568	35 186 130
2007	34 738 384	279 531	35 017 915
2008	37 171 348	12 694 260	49 865 608
2009	52 965 440	19 228 134	72 193 574
2010	40 297 045	0	40 297 045
2011	37 703 453	35 725	37 739 178

Article 2.- Les montants définitifs des dépenses des comptes financiers du Collège de HITIA'A des années 2002 à 2011 s'établissent suivant l'état récapitulatif ci-dessous :

DÉPENSES DES COMPTES FINANCIERS			
ANNÉE	SECTION I FONCTIONNEMENT	SECTION II INVESTISSEMENT	TOTAL DE L'ANNÉE
2002	37 750 574	1 377 018	39 127 592
2003	33 550 713	1 708 924	35 259 637
2004	30 700 597	1 593 087	32 293 684
2005	27 875 890	63 023	27 938 913
2006	31 686 122	597 859	32 283 981
2007	33 241 935	2 046 038	35 287 973
2008	36 562 821	13 406 863	49 969 684
2009	53 012 479	19 545 660	72 558 139
2010	36 087 860	1 188 693	37 276 553
2011	36 754 192	774 138	37 528 330

Article 3.- Les comptes financiers du Collège de HITIA'A des années 2002 à 2011 sont définitivement fixés suivant l'état récapitulatif ci-dessous :

EXÉCUTION DES COMPTES FINANCIERS							
ANNÉE	SECTION I - FONCTIONNEMENT			SECTION II - INVESTISSEMENT			RÉSULTAT GLOBAL EN +/-
	RECETTES	DÉPENSES	RÉSULTAT +/-	RECETTE S	DÉPENSES	RÉSULTAT +/-	
2002	37 470 416	37 750 574	- 280 158	1 465 796	1 377 018	88 778	- 191 380
2003	34 082 049	33 550 713	531 336	901 069	1 708 924	- 807 855	- 276 519
2004	31 154 051	30 700 597	453 454	1 160 693	1 593 087	- 432 394	21 060
2005	28 498 692	27 875 890	622 802	0	63 023	- 63 023	559 779
2006	34 939 562	31 686 122	3 253 440	246 568	597 859	- 351 291	2 902 149
2007	34 738 384	33 241 935	1 496 449	279 531	2 046 038	- 1 766 507	- 270 058
2008	37 171 348	36 562 821	608 527	12 694 260	13 406 863	- 712 603	- 104 076
2009	52 965 440	53 012 479	- 47 039	19 228 134	19 545 660	- 317 526	- 364 565
2010	40 297 045	36 087 860	4 209 185	0	1 188 693	- 1 188 693	3 020 492
2011	37 703 453	36 754 192	949 261	35 725	774 138	- 738 413	210 848

Article 4.- Les résultats de la section de fonctionnement des années 2002 à 2011 sont affectés suivant l'état récapitulatif ci-dessous :


AFFECTATION DES RÉSULTATS			
ANNÉE	RÉSULTATS EN +/- SECTION FONCTIONNEMENT	REPARTITION DES RÉSULTATS EN +/-	
		SERVICE GÉNÉRAL Compte 106.81	SERVICES SPÉCIAUX Compte 106.84
2002	- 280 158	241 613	- 521 771
2003	531 336	139 136	392 200
2004	453 454	832 189	- 378 735
2005	622 802	- 556 134	1 178 936
2006	3 253 440	- 328 534	3 581 974
2007	1 496 449	359 695	1 136 754
2008	608 527	591 272	17 255
2009	-47 039	- 712 907	665 868
2010	4 209 185	1 936 752	2 272 433
2011	949 261	- 468 289	1 417 550

Article 5.- Les fonds de roulement du Collège de HITIA'A des années 2002 à 2011 ont varié suivant l'état récapitulatif ci-dessous :

VARIATION DES FONDS DE ROULEMENT			
ANNÉE	VARIATION DE L'EXERCICE EN +/-	FONDS DE ROULEMENT PRÉCÉDENT	FONDS DE ROULEMENT DE L'ANNÉE
2002	- 191 380	4 976 749	4 785 369
2003	- 276 519	4 785 369	4 508 850
2004	21 060	4 508 850	4 529 910
2005	559 779	4 529 910	5 089 689
2006	2 902 149	5 089 689	7 991 838
2007	- 270 058	7 991 838	7 721 780
2008	- 104 076	7 721 780	7 617 704
2009	- 364 565	7 617 704	7 253 139
2010	3 020 492	7 253 139	10 273 631
2011	210 848	10 273 631	10 484 479

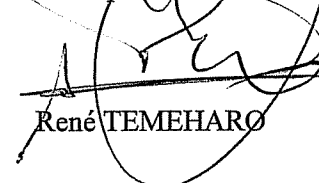
Article 6.- Le Président de la Polynésie française est chargé de l'exécution de la présente délibération qui sera publiée au *Journal officiel* de la Polynésie française.

La secrétaire,



Élise VANAA

Le président,



René TEMEHARO

**ASSEMBLÉE
DE LA
POLYNÉSIE FRANÇAISE**

NOR : DES1202398DL

DÉLIBÉRATION N° 2013-89/APF

DU 13 AOÛT 2013

portant adoption des comptes financiers et affectation des résultats des années 2002 à 2011 du Lycée Polyvalent de Taravao

LA COMMISSION PERMANENTE

Vu la loi organique n° 2004-192 du 27 février 2004 modifiée portant statut d'autonomie de la Polynésie française, ensemble la loi n° 2004-193 du 27 février 2004 modifiée complétant le statut d'autonomie de la Polynésie française ;

Vu la délibération n° 95-205 AT du 23 novembre 1995 modifiée portant adoption de la réglementation budgétaire, comptable et financière de la Polynésie française et de ses établissements publics ;

Vu la délibération n° 87-14 AT du 29 janvier 1987 portant création de la direction des enseignements secondaires ;

Vu la convention État-Polynésie française n° HC/56-07 du 4 avril 2007 relative à l'éducation ;

Vu la délibération n° 90/85 AT du 30 août 1990 modifiée portant règlement de l'assemblée de la Polynésie française ;

Vu la délibération n° 88-145 AT du 20 octobre 1988 modifiée portant création des établissements publics d'enseignement de la Polynésie française du premier et second cycle du second degré et l'arrêté n° 732 CM du 17 juin 1987 modifié portant organisation administrative et financière de ces établissements ;

Vu l'arrêté n° 1947 CM du 24 décembre 2012 soumettant un projet de délibération à l'assemblée de la Polynésie française ;

Vu la lettre n° 3195/2013/APF/SG du 1^{er} août 2013 portant convocation en séance des représentants à l'assemblée de la Polynésie française ;

Vu le rapport n° 74-2013 du 10 juillet 2013 de la commission de l'éducation, de l'enseignement supérieur, de la jeunesse et des sports ;

Dans sa séance du 13 août 2013 ;

A D O P T E :

Article 1^{er}.- Les montants définitifs des recettes des comptes financiers du Lycée Polyvalent de Taravao des années 2002 à 2011 s'établissent suivant l'état récapitulatif ci-dessous :

RECETTES DES COMPTES FINANCIERS			
ANNÉE	SECTION I FONCTIONNEMENT	SECTION II INVESTISSEMENT	TOTAL DE L'ANNÉE
2002	175 805 491	10 259 505	186 064 996
2003	176 675 565	5 215 392	181 890 957
2004	176 825 506	13 765 911	190 591 417
2005	275 981 236	114 374 088	390 355 324
2006	203 774 854	14 489 522	218 264 376
2007	186 325 110	100 850	186 425 960
2008	193 091 990	39 630 828	232 722 818
2009	197 296 872	23 091 321	220 388 193
2010	182 760 479	0	182 760 479
2011	170 371 224	29 076	170 400 300

Article 2.- Les montants définitifs des dépenses des comptes financiers du Lycée Polyvalent de Taravao des années 2002 à 2011 s'établissent suivant l'état récapitulatif ci-dessous :

DÉPENSES DES COMPTES FINANCIERS			
ANNÉE	SECTION I FONCTIONNEMENT	SECTION II INVESTISSEMENT	TOTAL DE L'ANNÉE
2002	174 342 501	11 751 057	186 093 558
2003	175 065 946	9 435 576	184 501 522
2004	173 260 455	17 500 857	190 761 312
2005	264 472 724	114 550 190	379 022 914
2006	193 914 726	17 720 694	211 635 420
2007	179 488 045	6 475 560	185 963 605
2008	195 594 208	43 218 522	238 812 730
2009	191 001 907	27 560 320	218 562 227
2010	174 093 427	1 588 394	175 681 821
2011	175 578 765	6 502 500	182 081 265

Article 3.- Les comptes financiers du Lycée Polyvalent de Taravao des années 2002 à 2011 sont définitivement fixés suivant l'état récapitulatif ci-dessous :

EXÉCUTION DES COMPTES FINANCIERS							
ANNÉE	SECTION I - FONCTIONNEMENT			SECTION II - INVESTISSEMENT			RÉSULTAT GLOBAL EN +/-
	RECETTES	DÉPENSES	RÉSULTAT +/-	RECETTES	DÉPENSES	RÉSULTAT +/-	
2002	175 805 491	174 342 501	1 462 990	10 259 505	11 751 057	- 1 491 552	- 28 562
2003	176 675 565	175 065 946	1 609 619	5 215 392	9 435 576	- 4 220 184	- 2 610 565
2004	176 825 506	173 260 455	3 565 051	13 765 911	17 500 857	- 3 734 946	- 169 895
2005	275 981 236	264 472 724	11 508 512	114 374 088	114 550 190	- 176 102	11 332 410
2006	203 774 854	193 914 726	9 860 128	14 489 522	17 720 694	- 3 231 172	6 628 956
2007	186 325 110	179 488 045	6 837 065	100 850	6 475 560	- 6 374 710	462 355
2008	193 091 990	195 594 208	- 2 502 218	39 630 828	43 218 522	- 3 587 694	- 6 089 912
2009	197 296 872	191 001 907	6 294 965	23 091 321	27 560 320	- 4 468 999	1 825 966
2010	182 760 479	174 093 427	8 667 052	0	1 588 394	- 1 588 394	7 078 658
2011	170 371 224	175 578 765	- 5 207 541	29 076	6 502 500	- 6 473 424	- 11 680 965

Article 4.- Les résultats de la section de fonctionnement des années 2002 à 2011 sont affectés suivant l'état récapitulatif ci-dessous :


AFFECTATION DES RÉSULTATS			
ANNÉE	RÉSULTATS EN +/- SECTION FONCTIONNEMENT	RÉPARTITION DES RÉSULTATS EN +/-	
		SERVICE GÉNÉRAL Compte 106.81	SERVICES SPÉCIAUX Compte 106.84
2002	1 462 990	- 1 654 674	3 117 664
2003	1 609 619	- 1 233 915	2 843 534
2004	3 565 051	2 705 520	859 531
2005	11 508 512	2 477 718	9 030 794
2006	9 860 128	473 492	9 386 636
2007	6 837 065	- 588 857	7 425 922
2008	- 2 502 218	- 47 657	- 2 454 561
2009	6 294 965	340 267	5 954 698
2010	8 667 052	436 927	8 230 125
2011	- 5 207 541	567 419	- 5 774 960

Article 5.- Les fonds de roulement du Lycée Polyvalent de Taravao des années 2002 à 2011 ont varié suivant l'état récapitulatif ci-dessous :

VARIATION DES FONDS DE ROULEMENT			
ANNÉE	VARIATION DE L'EXERCICE EN +/-	FONDS DE ROULEMENT PRÉCÉDENT	FONDS DE ROULEMENT DE L'ANNÉE
2002	- 28 562	22 276 790	22 248 228
2003	- 2 610 565	22 248 228	19 637 663
2004	- 169 895	19 637 663	19 467 768
2005	11 332 410	19 467 768	30 800 178
2006	6 628 956	30 800 178	37 429 134
2007	462 355	37 429 134	37 891 489
2008	- 6 089 912	37 891 489	31 801 577
2009	1 825 966	31 801 577	33 627 543
2010	7 078 658	33 627 543	40 706 201
2011	- 11 680 965	40 706 201	29 025 236

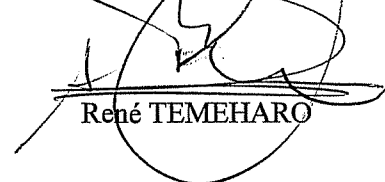
Article 6.- Le Président de la Polynésie française est chargé de l'exécution de la présente délibération qui sera publiée au *Journal officiel* de la Polynésie française.

La secrétaire,



Élise VANAA

Le président,



René TEMEHARO

**ASSEMBLÉE
DE LA
POLYNÉSIE FRANÇAISE**

NOR : DES1200934DL

DÉLIBÉRATION N° 2013-90/APF

DU 13 AOÛT 2013

portant adoption des comptes financiers et affectation
des résultats des années 2005 à 2011 du Lycée Tuianu
LE GAYIC

L'ASSEMBLÉE DE LA POLYNÉSIE FRANÇAISE

Vu la loi organique n° 2004-192 du 27 février 2004 modifiée portant statut d'autonomie de la Polynésie française, ensemble la loi n° 2004-193 du 27 février 2004 modifiée complétant le statut d'autonomie de la Polynésie française ;

Vu la convention État-Polynésie française n° HC/56-07 du 4 avril 2007 relative à l'éducation;

Vu la délibération n° 87-14 AT du 29 janvier 1987 portant création de la direction des enseignements secondaires ;

Vu la délibération n° 88-145 AT du 20 octobre 1988 modifiée portant création des établissements publics d'enseignement de la Polynésie française du premier et second cycle du second degré et l'arrêté n° 732 CM du 17 juin 1987 modifié portant organisation administrative et financière de ces établissements ;

Vu la délibération n° 95-205 AT du 23 novembre 1995 modifiée portant adoption de la réglementation budgétaire, comptable et financière de la Polynésie française et de ses établissements publics ;

Vu l'arrêté n° 1730 CM du 27 novembre 2012 soumettant un projet de délibération à l'assemblée de la Polynésie française ;

Vu la lettre n° 3195/2013/APF/SG du 1^{er} août 2013 portant convocation en séance des représentants à l'assemblée de la Polynésie française ;

Vu le rapport n° 74-2013 du 10 juillet 2013 de la commission de l'éducation, de l'enseignement supérieur, de la jeunesse et des sports ;

Dans sa séance du 13 août 2013 ;

ADOPTÉ :

Article 1^{er}.- Les montants définitifs des recettes des comptes financiers du Lycée Tuianu LE GAYIC des années 2005 à 2011 s'établissent suivant l'état récapitulatif ci-dessous :

RECETTES DES COMPTES FINANCIERS			
ANNÉE	SECTION I - FONCTIONNEMENT	SECTION II - INVESTISSEMENT	TOTAL DE L'ANNÉE
2005	87 857 868	3 992 470	91 850 338
2006	95 884 043	2 253 092	98 137 135
2007	101 353 114	673 272	102 026 386
2008	106 263 779	2 155 331	108 419 110
2009	135 939 739	22 111 460	158 051 199
2010	109 134 831	12 328 208	121 463 039
2011	107 024 725	0	107 024 725

Article 2.- Les montants définitifs des dépenses des comptes financiers du Lycée Tuianu LE GAYIC des années 2005 à 2011 s'établissent suivant l'état récapitulatif ci-dessous :

DÉPENSES DES COMPTES FINANCIERS			
ANNÉE	SECTION I - FONCTIONNEMENT	SECTION II - INVESTISSEMENT	TOTAL DE L'ANNÉE
2005	82 974 161	8 041 834	91 015 995
2006	91 646 858	3 016 398	94 663 256
2007	97 062 650	6 488 626	103 551 276
2008	105 986 982	2 836 968	108 823 950
2009	134 304 143	22 691 218	156 995 361
2010	104 913 780	12 705 355	117 619 135
2011	105 806 832	1 748 116	107 554 948

Article 3.- Les comptes financiers du Lycée Tuianu LE GAYIC des années 2005 à 2011 sont définitivement fixés suivant l'état récapitulatif ci-dessous :

EXÉCUTION DES COMPTES FINANCIERS							
ANNÉE	SECTION I - FONCTIONNEMENT			SECTION II - INVESTISSEMENT			RÉSULTAT GLOBAL EN +/-
	RECETTES	DÉPENSES	RÉSULTAT +/-	RECETTES	DÉPENSES	RÉSULTAT +/-	
2005	87 857 868	82 974 161	4 883 707	3 992 470	8 041 834	- 4 049 364	834 343
2006	95 884 043	91 646 858	4 237 185	2 253 092	3 016 398	- 763 306	3 473 879
2007	101 353 114	97 062 650	4 290 464	673 272	6 488 626	- 5 815 354	- 1 524 890
2008	106 263 779	105 986 982	276 797	2 155 331	2 836 968	- 681 637	- 404 840
2009	135 939 739	134 304 143	1 635 596	22 111 460	22 691 218	- 579 758	1 055 838
2010	109 134 831	104 913 780	4 221 051	12 328 208	12 705 355	- 377 147	3 843 904
2011	107 024 725	105 806 832	1 217 893	0	1 748 116	- 1 748 116	- 530 223

Article 4.- Les résultats de la section de fonctionnement des années 2005 à 2011 sont affectés suivant l'état récapitulatif ci-dessous :


AFFECTATION DES RÉSULTATS			
ANNÉE	RÉSULTATS EN +/- SECTION FONCTIONNEMENT	RÉPARTITION DES RÉSULTATS EN +/-	
		SERVICE GÉNÉRAL Compte 106.81	SERVICES SPÉCIAUX Compte 106.84
2005	4 883 707	- 267 912	5 151 619
2006	4 237 185	1 081 628	3 155 557
2007	4 290 464	946 190	3 344 274
2008	276 797	- 1 271 389	1 548 186
2009	1 635 596	1 255 138	380 458
2010	4 221 051	1 140 550	3 080 501
2011	1 217 393	- 275 292	1 493 185

Article 5.- Les fonds de roulement du Lycée Tuianu LE GAYIC des années 2005 à 2011 ont varié suivant l'état récapitulatif ci-dessous :

VARIATION DES FONDS DE ROULEMENT			
ANNÉE	VARIATION DE L'EXERCICE EN +/-	FONDS DE ROULEMENT PRÉCÉDENT	FONDS DE ROULEMENT DE L'ANNÉE
2005	834 343	12 206 707	13 041 050
2006	3 473 879	13 041 050	16 514 929
2007	- 1 524 890	16 514 929	14 990 039
2008	- 404 840	14 990 039	14 585 199
2009	1 055 838	14 585 199	15 641 037
2010	3 843 904	15 641 037	19 484 941
2011	- 530 223	19 484 941	18 954 718

Article 6.- Le Président de la Polynésie française est chargé de l'exécution de la présente délibération qui sera publiée au *Journal officiel* de la Polynésie française.

La secrétaire,


Elise VANAA

Le président,


René TEMEHARO

**ASSEMBLÉE
DE LA
POLYNÉSIE FRANÇAISE**

NOR : DES1202394DL

DÉLIBÉRATION N° 2013-91 /APF

DU 13 AOÛT 2013

portant adoption des comptes financiers et affectation des résultats des années 2002 à 2011 du Lycée hôtelier de Tahiti

L'ASSEMBLÉE DE LA POLYNÉSIE FRANÇAISE

Vu la loi organique n° 2004-192 du 27 février 2004 modifiée portant statut d'autonomie de la Polynésie française, ensemble la loi n° 2004-193 du 27 février 2004 modifiée complétant le statut d'autonomie de la Polynésie française ;

Vu la délibération n° 95-205 AT du 23 novembre 1995 modifiée portant adoption de la réglementation budgétaire, comptable et financière de la Polynésie française et de ses établissements publics ;

Vu la délibération n° 87-14 AT du 29 janvier 1987 portant création de la direction des enseignements secondaires ;

Vu la convention État-Polynésie française n° HC/56-07 du 4 avril 2007 relative à l'éducation ;

Vu la délibération n° 88-145 AT du 20 octobre 1988 modifiée portant création des établissements publics d'enseignement de la Polynésie française du premier et second cycle du second degré et l'arrêté n° 732 CM du 17 juin 1987 modifié portant organisation administrative et financière de ces établissements ;

Vu l'arrêté n° 1949 CM du 26 décembre 2012 soumettant un projet de délibération à l'assemblée de la Polynésie française ;

Vu la lettre n° 3195/2013/APF/SG du 1^{er} août 2013 portant convocation en séance des représentants à l'assemblée de la Polynésie française ;

Vu le rapport n° 74-2013 du 10 juillet 2013 de la commission de l'éducation, de l'enseignement supérieur, de la jeunesse et des sports ;

Dans sa séance du 13 août 2013 ;

A D O P T E :

Article 1^{er}.- Les montants définitifs des recettes des comptes financiers du Lycée hôtelier de Tahiti des années 2002 à 2011 s'établissent suivant l'état récapitulatif ci-dessous :

RECETTES DES COMPTES FINANCIERS			
ANNÉE	SECTION I FONCTIONNEMENT	SECTION II INVESTISSEMENT	TOTAL DE L'ANNÉE
2002	129 883 296	3 105 939	132 989 235
2003	419 834 470	519 902 255	939 736 725
2004	214 558 700	20 035 898	234 594 598
2005	244 624 125	21 490 007	266 114 132
2006	212 973 600	1 214 505	214 188 105
2007	209 557 116	41 345	209 598 461
2008	204 047 582	34 730	204 082 312
2009	213 113 934	7 479 027	220 592 961
2010	188 624 030	0	188 624 030
2011	194 260 850	2 401 051	196 661 901

Article 2.- Les montants définitifs des dépenses des comptes financiers du Lycée hôtelier de Tahiti des années 2002 à 2011 s'établissent suivant l'état récapitulatif ci-dessous :

DÉPENSES DES COMPTES FINANCIERS			
ANNÉE	SECTION I FONCTIONNEMENT	SECTION II INVESTISSEMENT	TOTAL DE L'ANNÉE
2002	117 216 005	6 616 479	123 832 484
2003	442 399 542	512 695 310	955 094 852
2004	206 967 715	20 864 913	227 832 628
2005	226 534 883	25 470 302	252 005 185
2006	190 684 676	9 875 277	200 559 953
2007	194 679 372	11 270 176	205 949 548
2008	190 736 913	12 495 105	203 232 018
2009	199 089 897	11 043 946	210 133 843
2010	190 337 689	14 689 900	205 027 589
2011	196 779 079	2 271 484	199 050 563

Article 3.- Les comptes financiers du Lycée hôtelier de Tahiti des années 2002 à 2011 sont définitivement fixés suivant l'état récapitulatif ci-dessous :

EXÉCUTION DES COMPTES FINANCIERS							
ANNÉE	SECTION I - FONCTIONNEMENT			SECTION II - INVESTISSEMENT			RÉSULTAT GLOBAL EN +/-
	RECETTES	DÉPENSES	RÉSULTAT +/-	RECETTES	DÉPENSES	RÉSULTAT +/-	
2002	129 883 296	117 216 005	12 667 291	3 105 939	6 616 479	- 3 510 540	9 156 751
2003	419 834 470	442 399 542	- 22 565 072	519 902 255	512 695 310	7 206 945	- 15 358 127
2004	214 558 700	206 967 715	7 590 985	20 035 898	20 864 913	- 829 015	6 761 970
2005	244 624 125	226 534 883	18 089 242	21 490 007	25 470 302	- 3 980 295	14 108 947
2006	212 973 600	190 684 676	22 288 924	1 214 505	9 875 277	- 8 660 772	13 628 152
2007	209 557 116	194 679 372	14 877 744	41 345	11 270 176	- 11 228 831	3 648 913
2008	204 047 582	190 736 913	13 310 669	34 730	12 495 105	- 12 460 375	850 294
2009	213 113 934	199 089 897	14 024 037	7 479 027	11 043 946	- 3 564 919	10 459 118
2010	188 624 030	190 337 689	- 1 713 659	0	14 689 900	- 14 689 900	- 16 403 559
2011	194 260 850	196 779 079	- 2 518 229	2 401 051	2 271 484	129 567	- 2 388 662

Article 4.- Les résultats de la section de fonctionnement des années 2002 à 2011 sont affectés suivant l'état récapitulatif ci-dessous :


AFFECTATION DES RÉSULTATS			
ANNÉE	RÉSULTATS EN +/- SECTION FONCTIONNEMENT	RÉPARTITION DES RÉSULTATS EN +/-	
		SERVICE GÉNÉRAL Compte 106.81	SERVICES SPÉCIAUX Compte 106.84
2002	12 667 291	4 392 671	8 274 620
2003	- 22 565 072	- 17 651 723	- 4 913 349
2004	7 590 985	- 2 702 939	10 293 924
2005	18 089 242	7 596 736	10 492 506
2006	22 288 924	12 466 542	9 822 382
2007	14 877 744	4 203 500	10 674 244
2008	13 310 669	4 418 283	8 892 386
2009	14 024 037	449 137	13 574 900
2010	- 1 713 659	1 181 281	- 2 894 940
2011	- 2 518 229	- 1 578 077	- 940 152

Article 5.- Les fonds de roulement du Lycée hôtelier de Tahiti des années 2002 à 2011 ont varié suivant l'état récapitulatif ci-dessous :

VARIATION DES FONDS DE ROULEMENT			
ANNÉE	VARIATION DE L'EXERCICE EN +/-	FONDS DE ROULEMENT PRÉCÉDENT	FONDS DE ROULEMENT DE L'ANNÉE
2002	9 156 751	25 185 466	34 342 217
2003	- 15 358 127	34 342 217	18 984 090
2004	6 761 970	18 984 090	25 746 060
2005	14 108 947	25 746 060	39 855 007
2006	13 628 152	39 855 007	53 483 159
2007	3 648 913	53 483 159	57 132 072
2008	850 294	57 132 072	57 982 366
2009	10 459 118	57 982 366	68 441 484
2010	- 16 403 559	68 441 484	52 037 925
2011	- 2 388 662	52 037 925	49 649 263

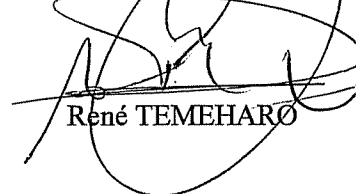
Article 6.- Le Président de la Polynésie française est chargé de l'exécution de la présente délibération qui sera publiée au *Journal officiel* de la Polynésie française.

La secrétaire,



Elise VANAA

Le président,



René TEMEHARU

**ASSEMBLÉE
DE LA
POLYNÉSIE FRANÇAISE**

NOR : DES1202393DL

DÉLIBÉRATION N° 2013-92/APF

DU 13 AOÛT 2013

portant adoption des comptes financiers et affectation des résultats des années 2002 à 2011 du Lycée professionnel de Faa'a

L'ASSEMBLÉE DE LA POLYNÉSIE FRANÇAISE

Vu la loi organique n° 2004-192 du 27 février 2004 modifiée portant statut d'autonomie de la Polynésie française, ensemble la loi n° 2004-193 du 27 février 2004 modifiée complétant le statut d'autonomie de la Polynésie française ;

Vu la délibération n° 95-205 AT du 23 novembre 1995 modifiée portant adoption de la réglementation budgétaire, comptable et financière de la Polynésie française et de ses établissements publics ;

Vu la délibération n° 87-14 AT du 29 janvier 1987 portant création de la direction des enseignements secondaires ;

Vu la convention État-Polynésie française n° HC/56-07 du 4 avril 2007 relative à l'éducation ;

Vu la délibération n° 88-145 AT du 20 octobre 1988 modifiée portant création des établissements publics d'enseignement de la Polynésie française du premier et second cycle du second degré et l'arrêté n° 732 CM du 17 juin 1987 modifié portant organisation administrative et financière de ces établissements ;

Vu l'arrêté n° 1945 CM du 24 décembre 2012 soumettant un projet de délibération à l'assemblée de la Polynésie française ;

Vu la lettre n° 3195/2013/APF/SG du 1^{er} août 2013 portant convocation en séance des représentants à l'assemblée de la Polynésie française ;

Vu le rapport n° 74-2013 du 10 juillet 2013 de la commission de l'éducation, de l'enseignement supérieur, de la jeunesse et des sports ;

Dans sa séance du 13 août 2013 ;

A D O P T E :

Article 1^{er}.- Les montants définitifs des recettes des comptes financiers du Lycée professionnel de Faa'a des années 2002 à 2011 s'établissent suivant l'état récapitulatif ci-dessous :

RECETTES DES COMPTES FINANCIERS			
ANNÉE	SECTION I FONCTIONNEMENT	SECTION II INVESTISSEMENT	TOTAL DE L'ANNÉE
2002	208 741 733	25 306 366	234 048 099
2003	197 882 759	17 477 841	215 360 600
2004	207 037 801	14 461 689	221 499 490
2005	186 964 859	9 326 678	196 291 537
2006	238 141 836	47 468 868	285 610 704
2007	194 414 655	9 920 930	204 335 585
2008	179 601 536	27 841 970	207 443 506
2009	168 103 283	22 178 801	190 282 084
2010	156 785 030	19 663 133	176 448 163
2011	161 972 537	3 337 710	165 310 247

Article 2.- Les montants définitifs des dépenses des comptes financiers du Lycée professionnel de Faa'a des années 2002 à 2011 s'établissent suivant l'état récapitulatif ci-dessous :

DÉPENSES DES COMPTES FINANCIERS			
ANNÉE	SECTION I FONCTIONNEMENT	SECTION II INVESTISSEMENT	TOTAL DE L'ANNÉE
2002	199 110 219	31 417 689	230 527 908
2003	176 891 122	23 496 464	200 387 586
2004	200 640 065	23 824 215	224 464 280
2005	183 072 032	16 027 405	199 099 437
2006	219 968 438	63 892 710	283 861 148
2007	176 897 054	26 105 495	203 002 549
2008	176 684 672	44 717 911	221 402 583
2009	168 184 188	23 882 707	192 066 895
2010	162 190 765	19 669 241	181 860 006
2011	154 614 403	7 790 322	162 404 725

Article 3.- Les comptes financiers du Lycée professionnel de Faa'a des années 2002 à 2011 sont définitivement fixés suivant l'état récapitulatif ci-dessous :

EXÉCUTION DES COMPTES FINANCIERS							
ANNÉE	SECTION I - FONCTIONNEMENT			SECTION II - INVESTISSEMENT			RÉSULTAT GLOBAL EN +/-
	RECETTES	DÉPENSES	RÉSULTAT +/-	RECETTES	DÉPENSES	RÉSULTAT +/-	
2002	208 741 733	199 110 219	9 631 514	25 306 366	31 417 689	- 6 111 323	3 520 191
2003	197 882 759	176 891 122	20 991 637	17 477 841	23 496 464	- 6 018 623	14 973 014
2004	207 037 801	200 640 065	6 397 736	14 461 689	23 824 215	- 9 362 526	- 2 964 790
2005	186 964 859	183 072 032	3 892 827	9 326 678	16 027 405	- 6 700 727	- 2 807 900
2006	238 141 836	219 968 438	18 173 398	47 468 868	63 892 710	- 16 423 842	1 749 556
2007	194 414 655	176 897 054	17 517 601	9 920 930	26 105 495	- 16 184 565	1 333 036
2008	179 601 536	176 684 672	2 916 864	27 841 970	44 717 911	- 16 875 941	- 13 959 077
2009	168 103 283	168 184 188	- 80 905	22 178 801	23 882 707	- 1 703 906	- 1 784 811
2010	156 785 030	162 190 765	- 5 405 735	19 663 133	19 669 241	- 6 108	- 5 411 843
2011	161 972 537	154 614 403	7 358 134	3 337 710	7 790 322	- 4 452 612	2 905 522

Article 4.- Les résultats de la section de fonctionnement des années 2002 à 2011 sont affectés suivant l'état récapitulatif ci-dessous :


AFFECTATION DES RÉSULTATS			
ANNÉE	RÉSULTATS EN +/- SECTION FONCTIONNEMENT	RÉPARTITION DES RÉSULTATS EN +/-	
		SERVICE GÉNÉRAL Compte 106.81	SERVICES SPÉCIAUX Compte 106.84
2002	9 631 514	158 598	9 472 916
2003	20 991 637	3 484 709	17 506 928
2004	6 397 736	- 5 459 965	11 857 701
2005	3 892 827	- 4 438 422	8 331 249
2006	18 173 398	3 993 485	14 179 913
2007	17 517 601	- 35 368	17 552 969
2008	2 916 864	- 699 636	3 616 500
2009	- 80 905	1 796 940	- 1 877 845
2010	- 5 405 735	- 10 865 808	5 460 073
2011	7 358 134	1 564 471	5 793 663

Article 5.- Les fonds de roulement du Lycée professionnel de Faa'a des années 2002 à 2011 ont varié suivant l'état récapitulatif ci-dessous :

VARIATION DES FONDS DE ROULEMENT			
ANNÉE	VARIATION DE L'EXERCICE EN +/-	FONDS DE ROULEMENT PRÉCÉDENT	FONDS DE ROULEMENT DE L'ANNÉE
2002	3 520 191	34 629 593	38 149 784
2003	14 973 014	38 149 784	53 122 798
2004	- 2 964 790	53 122 798	50 158 008
2005	- 2 807 900	50 158 008	47 350 108
2006	1 749 556	47 350 108	49 099 664
2007	1 333 036	49 099 664	50 432 700
2008	- 13 959 077	50 432 700	36 473 623
2009	- 1 784 811	36 473 623	34 688 812
2010	- 5 411 843	34 688 812	29 276 969
2011	2 905 522	29 276 969	32 182 491


Article 6.- Le Président de la Polynésie française est chargé de l'exécution de la présente délibération qui sera publiée au *Journal officiel* de la Polynésie française.

La secrétaire,



Elise VANAA

Le président,



René TEMEHARO

**ASSEMBLÉE
DE LA
POLYNÉSIE FRANÇAISE**

NOR : DES1202396DL

DÉLIBÉRATION N° 2013-93/APF

DU 13 AOÛT 2013

Portant adoption des comptes financiers et affectation des résultats des années 2001 à 2011 du Lycée Paul Gauguin

L'ASSEMBLÉE DE LA POLYNÉSIE FRANÇAISE

Vu la loi organique n° 2004-192 du 27 février 2004 modifiée portant statut d'autonomie de la Polynésie française, ensemble la loi n° 2004-193 du 27 février 2004 modifiée complétant le statut d'autonomie de la Polynésie française ;

Vu la délibération n° 95-205 AT du 23 novembre 1995 modifiée portant adoption de la réglementation budgétaire, comptable et financière de la Polynésie française et de ses établissements publics ;

Vu la délibération n° 87-14 AT du 29 janvier 1987 portant création de la direction des enseignements secondaires ;

Vu la convention Etat-Polynésie française n° HC/56-07 du 4 avril 2007 relative à l'éducation ;

Vu la délibération n° 90-85 AT du 30 août 1990 modifiée portant règlement de l'assemblée de la Polynésie française ;

Vu la délibération n° 88-145 AT du 20 octobre 1988 modifiée portant création des établissements publics d'enseignement de la Polynésie française du premier et du second cycle du second degré et l'arrêté n° 732 CM du 17 juin 1987 modifié portant organisation administrative et financière de ces établissements ;

Vu l'arrêté n° 1942 CM du 21 décembre 2012 soumettant un projet de délibération à l'assemblée de la Polynésie française ;

Vu la lettre n° 3195/2013/APF/SG du 1^{er} août 2013 portant convocation en séance des représentants à l'assemblée de la Polynésie française ;

Vu le rapport n° 74-2013 du 10 juillet 2013 de la commission de l'éducation, de l'enseignement supérieur, de la jeunesse et des sports ;

Dans sa séance du 13 août 2013 ;

A D O P T E :

Article 1^{er}.- Les montants définitifs des recettes des comptes financiers du Lycée Paul Gauguin des années 2001 à 2011 s'établissent suivant l'état récapitulatif ci-dessous :

RECETTES DES COMPTES FINANCIERS			
ANNÉE	SECTION I FONCTIONNEMENT	SECTION II INVESTISSEMENT	TOTAL DE L'ANNÉE
2001	146 586 112	3 355 361	149 941 473
2002	149 226 368	5 861 412	155 087 780
2003	139 300 477	5 062 792	144 363 269
2004	120 721 259	3 208 446	123 929 705
2005	153 265 339	331 860	153 597 199
2006	192 323 311	46 950 633	239 273 944
2007	152 162 703	2 818 993	154 981 696
2008	159 563 128	14 894 503	174 457 631
2009	152 419 245	6 410 710	158 829 955
2010	141 262 644	4 115 649	145 378 293
2011	128 703 024	126 131	128 829 155

Article 2.- Les montants définitifs des dépenses des comptes financiers du Lycée Paul Gauguin des années 2001 à 2011 s'établissent suivant l'état récapitulatif ci-dessous :

DÉPENSES DES COMPTES FINANCIERS			
ANNÉE	SECTION I FONCTIONNEMENT	SECTION II INVESTISSEMENT	TOTAL DE L'ANNÉE
2001	143 060 045	14 594 466	157 654 511
2002	145 324 908	7 410 396	152 735 304
2003	132 514 607	6 981 581	139 496 188
2004	119 709 749	12 589 982	132 299 731
2005	129 271 058	2 379 159	131 650 217
2006	201 028 284	31 520 289	232 548 573
2007	141 349 417	8 465 793	149 815 210
2008	151 186 374	17 887 168	169 073 542
2009	148 160 248	9 040 665	157 200 913
2010	135 203 512	8 814 697	144 018 209
2011	124 062 936	8 535 638	132 598 574

Article 3.- Les comptes financiers du Lycée Paul Gauguin des années 2001 à 2011 sont définitivement fixés suivant l'état récapitulatif ci-dessous :

EXÉCUTION DES COMPTES FINANCIERS							
ANNÉE	SECTION I - FONCTIONNEMENT			SECTION II - INVESTISSEMENT			RÉSULTAT GLOBAL EN +/-
	RECETTES	DÉPENSES	RÉSULTAT +/-	RECETTES	DÉPENSES	RÉSULTAT +/-	
2001	146 586 112	143 060 045	3 526 067	3 355 361	14 594 466	- 11 239 105	- 7 713 038
2002	149 226 368	145 324 908	3 901 460	5 861 412	7 410 396	- 1 548 984	2 352 476
2003	139 300 477	132 514 607	6 785 870	5 062 792	6 981 581	- 1 918 789	4 867 081
2004	120 721 259	119 709 749	1 011 510	3 208 446	12 589 982	- 9 381 536	- 8 370 026
2005	153 265 339	129 271 058	23 994 281	331 860	2 379 159	- 2 047 299	21 946 982
2006	192 323 311	201 028 284	- 8 704 973	46 950 633	31 520 289	15 430 344	6 725 371
2007	152 162 703	141 349 417	10 813 286	2 818 993	8 465 793	- 5 646 800	5 166 486
2008	159 563 128	151 186 374	8 376 754	14 894 503	17 887 168	- 2 992 665	5 384 089
2009	152 419 245	148 160 248	4 258 997	6 410 710	9 040 665	- 2 629 955	1 629 042
2010	141 262 644	135 203 512	6 059 132	4 115 649	8 814 697	- 4 699 048	1 360 084
2011	128 703 024	124 062 936	4 640 088	126 131	8 535 638	- 8 409 507	- 3 769 419

Article 4.- Les résultats de la section de fonctionnement des années 2001 à 2011 sont affectés suivant l'état récapitulatif ci-dessous :


AFFECTATION DES RÉSULTATS			
ANNÉE	RÉSULTATS EN +/- SECTION FONCTIONNEMENT	RÉPARTITION DES RÉSULTATS EN +/-	
		SERVICE GÉNÉRAL Compte 106.81	SERVICES SPÉCIAUX Compte 106.84
2001	3 526 067	3 277 669	248 398
2002	3 901 460	3 326 066	575 394
2003	6 785 870	966 406	5 819 464
2004	1 011 510	1 545 170	- 533 660
2005	23 994 281	6 764 393	17 229 888
2006	- 8 704 973	- 10 610 315	1 905 342
2007	10 813 286	3 985 447	6 827 839
2008	8 376 754	5 556 124	2 820 630
2009	4 258 997	2 909 557	1 349 440
2010	6 059 132	- 1 410 406	7 469 538
2011	4 640 088	2 553 714	2 086 374

Article 5.- Les fonds de roulement du Lycée Paul Gauguin des années 2001 à 2011 ont varié suivant l'état récapitulatif ci-dessous :

VARIATION DES FONDS DE ROULEMENT			
ANNÉE	VARIATION DE L'EXERCICE EN +/-	FONDS DE ROULEMENT PRÉCÉDENT	FONDS DE ROULEMENT DE L'ANNÉE
2001	- 7 713 038	23 545 973	15 832 935
2002	2 352 476	15 832 935	18 185 411
2003	4 867 081	18 185 411	23 052 492
2004	- 8 370 026	23 052 492	14 682 466
2005	21 946 982	14 682 466	36 629 448
2006	6 725 371	36 629 448	43 354 819
2007	5 166 486	43 354 819	48 521 305
2008	5 384 089	48 521 305	53 905 394
2009	1 629 042	53 905 394	55 534 436
2010	1 360 084	55 534 436	56 894 520
2011	- 3 769 419	56 894 520	53 125 101

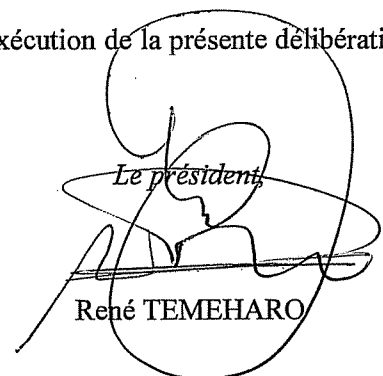
Article 6.- Le Président de la Polynésie française est chargé de l'exécution de la présente délibération qui sera publiée au *Journal officiel* de la Polynésie française.

La secrétaire,



Elise VANAA

Le président,



René TEMEHARO

**ASSEMBLÉE
DE LA
POLYNÉSIE FRANÇAISE**

NOR : DES1202397DL

DÉLIBÉRATION N° 2013-94/APF

DU 13 AOÛT 2013

portant adoption des comptes financiers et affectation des résultats des années 2002 à 2011 du Lycée polyvalent de Taaone

L'ASSEMBLÉE DE LA POLYNÉSIE FRANÇAISE

Vu la loi organique n° 2004-192 du 27 février 2004 modifiée portant statut d'autonomie de la Polynésie française, ensemble la loi n° 2004-193 du 27 février 2004 modifiée complétant le statut d'autonomie de la Polynésie française ;

Vu la délibération n° 95-205 AT du 23 novembre 1995 modifiée portant adoption de la réglementation budgétaire, comptable et financière de la Polynésie française et de ses établissements publics ;

Vu la délibération n° 87-14 AT du 29 janvier 1987 portant création de la direction des enseignements secondaires ;

Vu la convention État-Polynésie française n° HC/56-07 du 4 avril 2007 relative à l'éducation ;

Vu la délibération n° 88-145 AT du 20 octobre 1988 modifiée portant création des établissements publics d'enseignement de la Polynésie française du premier et second cycle du second degré et l'arrêté n° 732 CM du 17 juin 1987 modifié portant organisation administrative et financière de ces établissements ;

Vu l'arrêté n° 1953 CM du 26 décembre 2012 soumettant un projet de délibération à l'assemblée de la Polynésie française ;

Vu la lettre n° 3195/2013/APF/SG du 1^{er} août 2013 portant convocation en séance des représentants à l'assemblée de la Polynésie française ;

Vu le rapport n° 74-2013 du 10 juillet 2013 de la commission de l'éducation, de l'enseignement supérieur, de la jeunesse et des sports ;

Dans sa séance du 13 août 2013 ;

A D O P T E :

Article 1^{er}.- Les montants définitifs des recettes des comptes financiers du Lycée polyvalent de Taaone des années 2002 à 2011 s'établissent suivant l'état récapitulatif ci-dessous :

RECETTES DES COMPTES FINANCIERS			
ANNÉE	SECTION I FONCTIONNEMENT	SECTION II INVESTISSEMENT	TOTAL DE L'ANNÉE
2002	291 865 913	42 789 252	334 655 165
2003	314 233 552	74 858 904	389 092 456
2004	224 262 737	25 693 232	249 955 969
2005	231 628 976	20 748 654	252 377 630
2006	276 837 814	50 636 454	327 474 268
2007	309 355 795	57 317 858	366 673 653
2008	265 868 241	25 312 651	291 180 892
2009	268 676 635	56 369 324	325 045 959
2010	263 919 893	2 716 551	266 636 444
2011	270 173 596	10 862 294	281 035 890

Article 2.- Les montants définitifs des dépenses des comptes financiers du Lycée polyvalent de Taaone des années 2002 à 2011 s'établissent suivant l'état récapitulatif ci-dessous :

DÉPENSES DES COMPTES FINANCIERS			
ANNÉE	SECTION I FONCTIONNEMENT	SECTION II INVESTISSEMENT	TOTAL DE L'ANNÉE
2002	291 742 042	50 546 688	342 288 730
2003	313 151 498	72 675 975	385 827 473
2004	233 451 092	29 616 416	263 067 508
2005	222 709 650	27 487 276	250 196 926
2006	271 003 424	44 862 581	315 866 005
2007	287 676 631	53 152 518	340 829 149
2008	256 458 997	48 772 537	305 231 534
2009	271 637 755	63 376 048	335 013 803
2010	259 604 628	5 258 981	264 863 609
2011	269 708 832	19 882 802	289 591 634

Article 3.- Les comptes financiers du Lycée polyvalent de Taaone des années 2002 à 2011 sont définitivement fixés suivant l'état récapitulatif ci-dessous :

EXÉCUTION DES COMPTES FINANCIERS							
ANNÉE	SECTION I - FONCTIONNEMENT			SECTION II - INVESTISSEMENT			RÉSULTAT GLOBAL EN +/-
	RECETTES	DÉPENSES	RÉSULTAT +/-	RECETTES	DÉPENSES	RÉSULTAT +/-	
2002	291 865 913	291 742 042	123 871	42 789 252	50 546 688	- 7 757 436	- 7 633 565
2003	314 233 552	313 151 498	1 082 054	74 858 904	72 675 975	2 182 929	3 264 983
2004	224 262 737	233 451 092	- 9 188 355	25 693 232	29 616 416	- 3 923 184	- 13 111 539
2005	231 628 976	222 709 650	8 919 326	20 748 654	27 487 276	- 6 738 622	2 180 704
2006	276 837 814	271 003 424	5 834 390	50 636 454	44 862 581	5 773 873	11 608 263
2007	309 355 795	287 676 631	21 679 164	57 317 858	53 152 518	4 165 340	25 844 504
2008	265 868 241	256 458 997	9 409 244	25 312 651	48 772 537	- 23 459 886	- 14 050 642
2009	268 676 635	271 637 755	- 2 961 120	56 369 324	63 376 048	- 7 006 724	- 9 967 844
2010	263 919 893	259 604 628	4 315 265	2 716 551	5 258 981	- 2 542 430	1 772 835
2011	270 173 596	269 708 832	464 764	10 862 294	19 882 802	- 9 020 508	- 8 555 744

Article 4.- Les résultats de la section de fonctionnement des années 2002 à 2011 sont affectés suivant l'état récapitulatif ci-dessous :


AFFECTATION DES RÉSULTATS			
ANNÉE	RÉSULTATS EN +/- SECTION FONCTIONNEMENT	RÉPARTITION DES RÉSULTATS EN +/-	
		SERVICE GÉNÉRAL Compte 106.81	SERVICES SPÉCIAUX Compte 106.84
2002	123 871	- 1 807 021	1 930 892
2003	1 082 054	- 8 810 509	9 892 563
2004	- 9 188 355	- 3 687 689	- 5 500 666
2005	8 919 326	1 877 056	7 042 270
2006	5 834 390	- 2 085 668	7 920 058
2007	21 679 164	- 6 900 623	28 579 787
2008	9 409 244	- 324 019	9 733 263
2009	- 2 961 120	- 1 579 795	- 1 381 325
2010	4 315 265	1 852 202	2 463 063
2011	464 764	- 1 516 443	1 981 207

Article 5.- Les fonds de roulement du Lycée polyvalent de Taaone des années 2002 à 2011 ont varié suivant l'état récapitulatif ci-dessous :

VARIATION DES FONDS DE ROULEMENT			
ANNÉE	VARIATION DE L'EXERCICE EN +/-	FONDS DE ROULEMENT PRÉCÉDENT	FONDS DE ROULEMENT DE L'ANNÉE
2002	- 7 633 565	27 281 584	19 648 019
2003	3 264 983	19 648 019	22 913 002
2004	- 13 111 539	22 913 002	9 801 463
2005	2 180 704	9 801 463	11 982 167
2006	11 608 263	11 982 167	23 590 430
2007	25 844 504	23 590 430	49 434 934
2008	- 14 050 642	49 434 934	35 384 292
2009	- 9 967 844	35 384 292	25 416 448
2010	1 772 835	25 416 448	27 189 283
2011	- 8 555 744	27 189 283	18 633 539


Article 6.- Le Président de la Polynésie française est chargé de l'exécution de la présente délibération qui sera publiée au *Journal officiel* de la Polynésie française.

La secrétaire,



Elise VANAA

Le président,



René TEMEHARO

**ASSEMBLÉE
DE LA
POLYNÉSIE FRANÇAISE**

NOR : DES1202392 DL

DÉLIBÉRATION N° 2013-95/APF

DU 13 AOÛT 2013

portant adoption des comptes financiers et affectation des résultats des années 2003 à 2011 du Lycée Aorai

L'ASSEMBLÉE DE LA POLYNÉSIE FRANÇAISE

Vu la loi organique n° 2004-192 du 27 février 2004 modifiée portant statut d'autonomie de la Polynésie française, ensemble la loi n° 2004-193 du 27 février 2004 modifiée complétant le statut d'autonomie de la Polynésie française ;

Vu la délibération n° 95-205 AT du 23 novembre 1995 modifiée portant adoption de la réglementation budgétaire, comptable et financière de la Polynésie française et de ses établissements publics ;

Vu la délibération n° 87-14 AT du 29 janvier 1987 portant création de la direction des enseignements secondaires ;

Vu la convention État-Polynésie française n° HC/56-07 du 4 avril 2007 relative à l'éducation ;

Vu la délibération n° 90/85 AT du 30 août 1990 modifiée portant règlement de l'assemblée de la Polynésie française ;

Vu la délibération n° 88-145 AT du 20 octobre 1988 modifiée portant création des établissements publics d'enseignement de la Polynésie française du premier et second cycle du second degré et l'arrêté n° 732 CM du 17 juin 1987 modifié portant organisation administrative et financière de ces établissements ;

Vu l'arrêté n° 1938 CM du 21 décembre 2012 soumettant un projet de délibération à l'assemblée de la Polynésie française ;

Vu la lettre n° 3195/2013/APF/SG du 1^{er} août 2013 portant convocation en séance des représentants à l'assemblée de la Polynésie française ;

Vu le rapport n° 74-2013 du 10 juillet 2013 de la commission de l'éducation, de l'enseignement supérieur, de la jeunesse et des sports ;

Dans sa séance du 13 août 2013 ;

A D O P T E :

Article 1^{er}.- Les montants définitifs des recettes des comptes financiers du Lycée Aorai des années 2003 à 2011 s'établissent suivant l'état récapitulatif ci-dessous :

RECETTES DES COMPTES FINANCIERS			
ANNÉE	SECTION I FONCTIONNEMENT	SECTION II INVESTISSEMENT	TOTAL DE L'ANNÉE
2003	47 817 502	34 506 782	82 324 284
2004	90 037 146	4 988 193	95 025 339
2005	107 804 664	3 014 671	110 819 335
2006	109 437 239	0	109 437 239
2007	102 559 107	0	102 559 107
2008	109 383 389	105 800	109 489 189
2009	116 741 755	3 760 583	120 502 338
2010	106 302 934	0	106 302 934
2011	97 212 109	527 555	97 739 664

Article 2.- Les montants définitifs des dépenses des comptes financiers du Lycée Aorai des années 2003 à 2011 sont définitivement fixés suivant l'état récapitulatif ci-dessous :

DÉPENSES DES COMPTES FINANCIERS			
ANNÉE	SECTION I FONCTIONNEMENT	SECTION II INVESTISSEMENT	TOTAL DE L'ANNÉE
2003	43 448 844	34 506 782	77 955 626
2004	90 562 532	5 544 413	96 106 945
2005	98 349 309	3 598 137	101 947 446
2006	106 834 937	2 853 632	109 688 569
2007	100 581 641	3 045 724	103 627 365
2008	110 256 351	925 071	111 181 422
2009	118 982 892	4 389 373	123 372 265
2010	105 007 631	1 833 208	106 840 839
2011	97 922 150	775 155	98 697 305

Article 3.- Les comptes financiers du Lycée Aorai des années 2003 à 2011 sont définitivement fixés suivant l'état récapitulatif ci-dessous :

EXÉCUTION DES COMPTES FINANCIERS							
ANNÉE	SECTION I - FONCTIONNEMENT			SECTION II - INVESTISSEMENT			RÉSULTAT GLOBAL EN +/-
	RECETTES	DÉPENSES	RÉSULTAT +/-	RECETTES	DÉPENSES	RÉSULTAT +/-	
2003	47 817 502	43 448 844	4 368 658	34 506 782	34 506 782	0	4 368 658
2004	90 037 146	90 562 532	- 525 386	4 988 193	5 544 413	- 556 220	- 1 081 606
2005	107 804 664	98 349 309	9 455 355	3 014 671	3 598 137	- 583 466	8 871 889
2006	109 437 239	106 834 937	2 602 302	0	2 853 632	- 2 853 632	- 251 330
2007	102 559 107	100 581 641	1 977 466	0	3 045 724	- 3 045 724	- 1 068 258
2008	109 383 389	110 256 351	- 872 962	105 800	925 071	- 819 271	- 1 692 233
2009	116 741 755	118 982 892	- 2 241 137	3 760 583	4 389 373	- 628 790	- 2 869 927
2010	106 302 934	105 007 631	1 295 303	0	1 833 208	- 1 833 208	- 537 905
2011	97 212 109	97 922 150	- 710 041	527 555	775 155	- 247 600	- 957 641

Article 4.- Les résultats de la section de fonctionnement des années 2003 à 2011 sont affectés suivant l'état récapitulatif ci-dessous :


AFFECTATION DES RÉSULTATS			
ANNÉE	RÉSULTATS EN +/- SECTION FONCTIONNEMENT	RÉPARTITION DES RÉSULTATS EN +/-	
		SERVICE GÉNÉRAL Compte 106.81	SERVICES SPÉCIAUX Compte 106.84
2003	4 368 658	3 854 576	514 082
2004	- 525 386	- 1 410 202	884 816
2005	9 455 355	5 027 208	4 428 147
2006	2 602 302	461 466	2 140 836
2007	1 977 466	1 792 915	184 551
2008	- 872 962	- 1 138 148	265 186
2009	- 2 241 137	- 2 718 275	477 138
2010	1 295 303	583 141	712 162
2011	- 710 041	524 894	- 1 234 935

Article 5.- Les fonds de roulement du Lycée Aorai des années 2003 à 2011 ont varié suivant l'état récapitulatif ci-dessous :

VARIATION DES FONDS DE ROULEMENT			
ANNÉE	VARIATION DE L'EXERCICE EN +/-	FONDS DE ROULEMENT PRÉCÉDENT	FONDS DE ROULEMENT DE L'ANNÉE
2003	4 368 658	0	4 368 658
2004	- 1 081 606	4 368 658	3 287 052
2005	8 871 889	3 287 052	12 158 941
2006	- 251 330	12 158 941	11 907 611
2007	- 1 068 258	11 907 611	10 839 353
2008	- 1 692 233	10 839 353	9 147 120
2009	- 2 869 927	9 147 120	6 277 193
2010	- 537 905	6 277 193	5 739 288
2011	- 957 641	5 739 288	4 781 647


Article 6.- Le Président de la Polynésie française est chargé de l'exécution de la présente délibération qui sera publiée au *Journal officiel* de la Polynésie française.

La secrétaire,



Elise VANAA

Le président,



René TEMEHARO

**ASSEMBLÉE
DE LA
POLYNÉSIE FRANÇAISE**

NOR : DES1202395DL

DÉLIBÉRATION N° 2013-96/APF

DU 13 AOÛT 2013

portant adoption des comptes financiers et affectation des résultats des années 2000 à 2011 du Lycée Professionnel de Mahina

L'ASSEMBLÉE DE LA POLYNÉSIE FRANÇAISE

Vu la loi organique n° 2004-192 du 27 février 2004 modifiée portant statut d'autonomie de la Polynésie française, ensemble la loi n° 2004-193 du 27 février 2004 modifiée complétant le statut d'autonomie de la Polynésie française ;

Vu la délibération n° 95-205 AT du 23 novembre 1995 modifiée portant adoption de la réglementation budgétaire, comptable et financière de la Polynésie française et de ses établissements publics ;

Vu la délibération n° 87-14 AT du 29 janvier 1987 portant création de la direction des enseignements secondaires ;

Vu la convention État-Polynésie française n° HC/56-07 du 4 avril 2007 relative à l'éducation ;

Vu la délibération n° 90-85 AT du 30 août 1990 modifiée portant règlement de l'assemblée de la Polynésie française ;

Vu la délibération n° 88-145 AT du 20 octobre 1988 modifiée portant création des établissements publics d'enseignement de la Polynésie française du premier et second cycle du second degré et l'arrêté n° 732 CM du 17 juin 1987 modifié portant organisation administrative et financière de ces établissements ;

Vu l'arrêté n° 1951 CM du 26 décembre 2012 soumettant un projet de délibération à l'assemblée de la Polynésie française ;

Vu la lettre n° 3195/2013/APF/SG du 1^{er} août 2013 portant convocation en séance des représentants à l'assemblée de la Polynésie française ;

Vu le rapport n° 74-2013 du 10 juillet 2013 de la commission de l'éducation, de l'enseignement supérieur, de la jeunesse et des sports ;

Dans sa séance du 13 août 2013 ;

A D O P T E :

Article 1^{er}.- Les montants définitifs des recettes des comptes financiers du Lycée Professionnel de Mahina des années 2000 à 2011 s'établissent suivant l'état récapitulatif ci-dessous :

RECETTES DES COMPTES FINANCIERS			
ANNÉE	SECTION I FONCTIONNEMENT	SECTION II INVESTISSEMENT	TOTAL DE L'ANNÉE
2000	92 611 021	11 877 854	104 488 875
2001	95 654 609	2 069 189	97 723 798
2002	94 171 393	13 213 519	107 384 912
2003	91 757 125	1 897 175	93 654 300
2004	96 763 176	3 449 680	100 212 856
2005	93 752 530	6 869 743	100 622 273
2006	95 607 159	8 081 878	103 689 037
2007	99 693 410	1 946 147	101 639 557
2008	98 201 164	20 930 952	119 132 116
2009	111 305 904	41 589 488	152 895 392
2010	102 116 351	135 311	102 251 662
2011	97 697 793	0	97 697 793

Article 2.- Les montants définitifs des dépenses des comptes financiers du Lycée Professionnel de Mahina des années 2000 à 2011 s'établissent suivant l'état récapitulatif ci-dessous :

DÉPENSES DES COMPTES FINANCIERS			
ANNÉE	SECTION I FONCTIONNEMENT	SECTION II INVESTISSEMENT	TOTAL DE L'ANNÉE
2000	89 000 646	13 351 735	102 352 381
2001	93 506 244	5 587 685	99 093 929
2002	92 708 531	14 208 055	106 916 586
2003	92 340 067	2 979 831	95 319 898
2004	95 287 724	4 215 692	99 503 416
2005	91 647 363	8 077 419	99 724 782
2006	88 089 953	7 395 210	95 485 163
2007	99 956 732	3 414 472	103 371 204
2008	100 685 067	21 475 181	122 160 248
2009	112 221 782	41 631 465	153 853 247
2010	100 885 797	784 267	101 670 064
2011	103 471 996	499 165	103 971 161

Article 3.- Les comptes financiers du Lycée Professionnel de Mahina des années 2000 à 2011 sont définitivement fixés suivant l'état récapitulatif ci-dessous :

EXÉCUTION DES COMPTES FINANCIERS							
ANNÉE	SECTION I - FONCTIONNEMENT			SECTION II - INVESTISSEMENT			RÉSULTAT GLOBAL EN +/-
	RECETTES	DÉPENSES	RÉSULTAT +/-	RECETTES	DÉPENSES	RÉSULTAT +/-	
2000	92 611 021	89 000 646	3 610 375	11 877 854	13 351 735	- 1 473 881	2 136 494
2001	95 654 609	93 506 244	2 148 365	2 069 189	5 587 685	- 3 518 496	- 1 370 131
2002	94 171 393	92 708 531	1 462 862	13 213 519	14 208 055	- 994 536	468 326
2003	91 757 125	92 340 067	- 582 942	1 897 175	2 979 831	- 1 082 656	- 1 665 598
2004	96 763 176	95 287 724	1 475 452	3 449 680	4 215 692	- 766 012	709 440
2005	93 752 530	91 647 363	2 105 167	6 869 743	8 077 419	- 1 207 676	897 491
2006	95 607 159	88 089 953	7 517 206	8 081 878	7 395 210	686 668	8 203 874
2007	99 693 410	99 956 732	- 263 322	1 946 147	3 414 472	- 1 468 325	- 1 731 647
2008	98 201 164	100 685 067	- 2 483 903	20 930 952	21 475 181	- 544 229	- 3 028 132
2009	111 305 904	112 221 782	- 915 878	41 589 488	41 631 465	- 41 977	- 957 855
2010	102 116 351	100 885 797	1 230 554	135 311	784 267	- 648 956	581 598
2011	97 697 793	103 471 996	- 5 774 203	0	499 165	- 499 165	- 6 273 368

Article 4.- Les résultats de la section de fonctionnement des années 2000 à 2011 sont affectés suivant l'état récapitulatif ci-dessous :


AFFECTATION DES RÉSULTATS			
ANNÉE	RÉSULTATS EN +/- SECTION FONCTIONNEMENT	RÉPARTITION DES RÉSULTATS EN +/-	
		SERVICE GÉNÉRAL Compte 106.81	SERVICES SPÉCIAUX Compte 106.84
2000	3 610 375	644 323	2 966 052
2001	2 148 365	542 384	1 605 981
2002	1 462 862	703 781	759 081
2003	- 582 942	198 165	- 781 107
2004	1 475 452	619 807	855 645
2005	2 105 167	- 60 314	2 165 481
2006	7 517 206	3 124 996	4 392 210
2007	- 263 322	101 507	- 364 829
2008	- 2 483 903	837 436	- 3 321 339
2009	- 915 878	- 1 565 764	649 886
2010	1 230 554	- 1 570 297	2 800 851
2011	- 5 774 203	- 535 668	- 5 238 535

Article 5.- Les fonds de roulement du Lycée Professionnel de Mahina des années 2000 à 2011 ont varié suivant l'état récapitulatif ci-dessous :

VARIATION DES FONDS DE ROULEMENT			
ANNÉE	VARIATION DE L'EXERCICE EN +/-	FONDS DE ROULEMENT PRÉCÉDENT	FONDS DE ROULEMENT DE L'ANNÉE
2000	2 136 494	6 415 524	8 552 018
2001	- 1 370 131	8 552 018	7 181 887
2002	468 326	7 181 887	7 650 213
2003	- 1 665 598	7 650 213	5 984 615
2004	709 440	5 984 615	6 694 055
2005	897 491	6 694 055	7 591 546
2006	8 203 874	7 591 546	15 795 420
2007	- 1 731 647	15 795 420	14 063 773
2008	- 3 028 132	14 063 773	11 035 641
2009	- 957 855	11 035 641	10 077 786
2010	581 598	10 077 786	10 659 384
2011	- 6 273 368	10 659 384	4 386 016


Article 6.- Le Président de la Polynésie française est chargé de l'exécution de la présente délibération qui sera publiée au *Journal officiel* de la Polynésie française.

La secrétaire,



Elise VANAA

Le président,



René TEMEHARŌ

**ASSEMBLÉE
DE LA
POLYNÉSIE FRANÇAISE**

NOR : DES1202271DL

DÉLIBÉRATION N° 2013-97/APF

DU 13 AOÛT 2013

portant approbation du compte financier de
l'exercice 2011 du Collège de TARAVAO et
affectation de son résultat

L'ASSEMBLÉE DE LA POLYNÉSIE FRANÇAISE

Vu la loi organique n° 2004-192 du 27 février 2004 modifiée portant statut d'autonomie de la Polynésie française, ensemble la loi n° 2004-193 du 27 février 2004 modifiée complétant le statut d'autonomie de la Polynésie française ;

Vu la convention État-Polynésie française n° HC/56-07 du 4 avril 2007 relative à l'éducation ;

Vu la délibération n° 87-14 AT du 29 janvier 1987 portant création de la direction des enseignements secondaires ;

Vu la délibération n° 88-145 AT du 20 octobre 1988 modifiée portant création des établissements publics d'enseignement de la Polynésie française du premier et second cycle du second degré et l'arrêté n° 732 CM du 17 juin 1987 modifié portant organisation administrative et financière de ces établissements ;

Vu la délibération n° 90 85 AT du 30 août 1990 modifiée portant règlement de l'assemblée de la Polynésie française ;

Vu la délibération n° 95-205 AT du 23 novembre 1995 modifiée portant adoption de la réglementation budgétaire, comptable et financière de la Polynésie française et de ses établissements publics ;

Vu l'arrêté n° 1724 CM du 26 novembre 2012 soumettant un projet de délibération à l'assemblée de la Polynésie française ;

Vu la lettre n° 3195/2013/APF/SG du 1^{er} août 2013 portant convocation en séance des représentants à l'assemblée de la Polynésie française ;

Vu le rapport n° 74-2013 du 10 juillet 2013 de la commission de l'éducation, de l'enseignement supérieur, de la jeunesse et des sports ;

Dans sa séance du 13 août 2013 ;

A D O P T E :

Article 1^{er}.- Le montant définitif des recettes du compte financier du Collège de TARAVAO pour l'exercice 2011 est arrêté à la somme de cent dix millions huit cent quatorze mille cinq cent soixante-deux francs (110 814 562 F CFP) se décomposant comme suit :

Section I de fonctionnement	110 814 562 F CFP
Section II d'investissement	0 F CFP

TOTAL	110 814 562 F CFP

Article 2.- Le montant définitif des dépenses du compte financier du Collège de TARAVAO pour l'exercice 2011 est arrêté à la somme de cent neuf millions huit cent trente-huit mille six cent soixante-dix-sept francs (109 838 677 F CFP) se décomposant comme suit :

Section I de fonctionnement	108 130 759 F CFP
Section II d'investissement	1 707 918 F CFP

TOTAL	109 838 677 CFP

Article 3.- Le compte financier du Collège de TARAVAO pour l'exercice 2011 annexé à la présente délibération, est définitivement fixé ainsi qu'il suit :


	Section I FONCTIONNEMENT	Section II OPÉRATIONS EN CAPITAL	TOTAL
RECETTES (en F CFP)	110 814 562	0	110 814 562
DÉPENSES (en F CFP)	108 130 759	1 707 918	109 838 677
RÉSULTAT	+ 2 683 803	- 1 707 918	+ 975 885


Article 4.- Le résultat d'exploitation de l'exercice 2011, soit un excédent de 2 683 803 F CFP, est affecté comme suit :

- 10681 : réserves service général	2 597 052 F CFP
- 10684 : réserves services spéciaux	86 751 F CFP

Article 5.- Au 31 décembre de l'exercice 2011, le fonds de roulement du Collège de TARAVAO est de vingt quatre millions sept cent vingt-quatre mille cent quatre-vingt-quatorze francs (24 724 194 F CFP).

Article 6.- Le Président de la Polynésie française est chargé de l'exécution de la présente délibération qui sera publiée au *Journal officiel* de la Polynésie française.

La secrétaire,

 Elise VANAA

Le président,

 René TEMEHARO

Académie de POLYNESIE FRANCAISE

EXERCICE 2011

ETABLISSEMENT : 9840021A
COLLEGE DE TARAVAO
TARAVAO

PARAPHE : 
TERRITOIRE
TOM+COLLECTIVITE TERRITORIALE

COMPTE FINANCIER DE L'EXERCICE 2011

PRESENTE PAR :

M. Sylvie VEDELAGO, Ordonnateur

M. ANNICK FORZAN, Agent comptable

BALANCE DEFINITIVE

NUMEROS DES COMPTES	INTITULES DES COMPTES	DEBITS			NUMEROS DES COMPTES
		BILAN D'ENTREE	OPERATIONS EXERCICE	TOTAL	
CLASSE 1 - COMPTES DE CAPITAUX					
1021	DOTATION	0	0	0	1021
1025	DONS ET LEGS EN CAPITAL	0	0	0	1025
10681	AUTRES RESERVES ETABLISSEMENT	0	0	0	10681
106821	SS : ENSEIGNEMENT TECHNIQUE	0	113 518	113 518	106821
106872	SS:SERV.ANNEXE HEBER.(HORS GS)	0	1 068 333	1 068 333	106872
1069	DEPRECIATION DE L'ACTIF	112 352 320	1 698 849	114 051 169	1069
120	RESULTAT EXERCICE (EXCEDENT)	0	112 025 992	112 025 992	120
1311	SUBV. INVESTISSEMENT ETAT	0	0	0	1311
1312	SUBV. INVESTISSEMENT REGION	0	0	0	1312
	TOTAUX CLASSE 1	112 352 320	114 906 692	227 259 012	

DES COMPTES DU GRAND LIVRE

NUMEROS DES COMPTES	CREDITS			BILAN DE SORTIE		NUMEROS DES COMPTES
	BILAN D'ENTREE	OPERATIONS EXERCICE	TOTAL	ACTIF	PASSIF	
1021	8 201 186	0	8 201 186	0	8 201 186	1021
1025	826 550	0	826 550	0	826 550	1025
10681	61 179 719	1 757 887	62 937 606	0	62 937 606	10681
106821	2 214 174	0	2 214 174	0	2 100 656	106821
106872	14 724 809	3 148 700	17 873 509	0	16 805 176	106872
1069	0	0	0	114 051 169	0	1069
120	3 724 736	110 985 059	114 709 795	0	2 683 803	120
1311	2 851 125	0	2 851 125	0	2 851 125	1311
1312	58 007 878	0	58 007 878	0	58 007 878	1312
	151 730 177	115 891 646	267 621 823	114 051 169	154 413 980	

BALANCE DEFINITIVE

NUMEROS DES COMPTES	INTITULES DES COMPTES	DEBITS			NUMEROS DES COMPTES
		BILAN D'ENTREE	OPERATIONS EXERCICE	TOTAL	
CLASSE 2 - COMPTES D'IMMOBILISATIONS					
205	CONCESSIONS DROITS SIMILAIRES	204 832	0	204 832	205
212	AGENCEMENTS-AMENAGT.TERRAINS	72 779	0	72 779	212
215	INSTALL.TECHNIQUES,MAT,OUTIL.	80 524 783	1 650 939	82 175 722	215
2181	INST.GEN.AG.AMENAG.(E. NON PR)	1 760 990	0	1 760 990	2181
2182	MATERIEL DE TRANSPORT	15 016 526	0	15 016 526	2182
2183	MATERIEL DE BUREAU ET INFORM.	19 524 379	0	19 524 379	2183
2184	MOBILIER	10 741 827	0	10 741 827	2184
275	DEPOTS ET CAUTIONNEMENTS VERS.	57 100	0	57 100	275
280BIS	DEPREC.IMMOB.INCORPORELLES	0	0	0	280BIS
2815BIS	DEPREC.INSTAL.TECH.MAT.IND.OUT	0	0	0	2815BIS
2818BIS	DEPRECIAT.AUTRES IMMOBIL.CORP.	0	0	0	2818BIS
	TOTAUX CLASSE 2	127 903 216	1 650 939	129 554 155	

DES COMPTES DU GRAND LIVRE

NUMEROS DES COMPTES	CREDITS			BILAN DE SORTIE		NUMEROS DES COMPTES
	BILAN D'ENTREE	OPERATIONS EXERCICE	TOTAL	ACTIF	PASSIF	
205	0	0	0	204 832	0	205
212	0	0	0	72 779	0	212
215	0	0	0	82 175 722	0	215
2181	0	0	0	1 760 990	0	2181
2182	0	0	0	15 016 526	0	2182
2183	0	0	0	19 524 379	0	2183
2184	0	0	0	10 741 827	0	2184
275	0	0	0	57 100	0	275
280BIS	800 043	365 456	1 165 499	0	1 165 499	280BIS
2815BIS	69 547 313	878 197	70 425 510	0	70 425 510	2815BIS
2818BIS	42 004 964	455 196	42 460 160	0	42 460 160	2818BIS
	112 352 320	1 698 849	114 051 169	129 554 155	114 051 169	

Académie de POLYNESIE FRANCAISE

EXERCICE 2011

ETABLISSEMENT : 9840021A
COLLEGE DE TARAVALO
TARAVALO

BALANCE DEFINITIVE

NUMEROS DES COMPTES	INTITULES DES COMPTES	DEBITS			NUMEROS DES COMPTES
		BILAN D'ENTREE	OPERATIONS EXERCICE	TOTAL	
CLASSE 3 - COMPTES DE STOCKS ET EN-COURS					
311	DENREES	135 752	56 979	192 731	311
	TOTAUX CLASSE 3	135 752	56 979	192 731	

DES COMPTES DU GRAND LIVRE

NUMEROS DES COMPTES	CREDITS			BILAN DE SORTIE		NUMEROS DES COMPTES
	BILAN D'ENTREE	OPERATIONS EXERCICE	TOTAL	ACTIF	PASSIF	
311	0	0	0	192 731	0	311
	0	0	0	192 731	0	

EXERCICE 2011

ETABLISSEMENT : 9840021A
COLLEGE DE TARAVAO
TARAVAO

BALANCE DEFINITIVE

NUMEROS DES COMPTES	INTITULES DES COMPTES	DEBITS			NUMEROS DES COMPTES
		BILAN D'ENTREE	OPERATIONS EXERCICE	TOTAL	
CLASSE 4 - COMPTES DE TIERS					
4012	FOURNISS.BIENS PREST. EX.COUR.	0	67 271 698	67 271 698	4012
4042	FOURNISS.IMMOBIL.EX.COUR.	0	1 650 939	1 650 939	4042
4081	FOUR. FACT NON PARVENUES	0	0	0	4081
4111	FAMILLES FRAIS SCOL.EX.ANT.	1 537 821	9 900	1 547 721	4111
4112	FAMILLES FRAIS SCOL. EX.COUR.	0	33 202 455	33 202 455	4112
4191	AVANCES REC.FAM.COLL.ET HEBERG	0	113 642	113 642	4191
421	PERSONNEL-REMUNERATIONS DUES	0	1 938 880	1 938 880	421
431	SECURITE SOCIALE	0	80 184	80 184	431
437	AUTRES ORGANISMES SOCIAUX	0	7 010	7 010	437
44122	SUBV.FONCT.COLL.RATTACHEMENT	0	19 861 800	19 861 800	44122
441281	SUBV. BOURSES	13 459 680	31 928 192	45 387 872	441281
441285	SUBV. SPEC. MANUELS SCOLAIRES	0	1 340 096	1 340 096	441285
441288	AUTRES SUBV. SPEC. DU TERRIT.	631 600	301 150	932 750	441288
44188	SUBVENTIONS DIVERSES	0	5 947 514	5 947 514	44188
4632	O.REC. A RECOUVRER EX.COUR.	0	6 944 415	6 944 415	4632
4662	MANDATS A PAYER EX.COUR.	0	39 010 807	39 010 807	4662
4663	VIREMENT A REIMPUTER	0	143 615	143 615	4663
4664	EXCEDENTS DE VERSEMENTS A REMB	0	16 550	16 550	4664
4668	ORDRES DE PAIEMENT ORDONNATEUR	0	515 800	515 800	4668
468211	PROD.A RECEVOIR - CES	112 320	2 246 400	2 358 720	468211
468611	CHARGES A PAYER - CES	0	2 042 874	2 042 874	468611
468623	CHARGES A PAY. PROJETS ETAB.	0	12 130	12 130	468623
468624	CHARGES A PAY.ZONE EDUC.PRIO.	0	254 930	254 930	468624
4686281	CH.A PAY.FORM.INIT. AUTR.SS	0	24 375	24 375	4686281
4713	COMMENSAUX	0	1 029 300	1 029 300	4713
4715	RECETTES REGISSEURS A VERIFIER	0	6 867 451	6 867 451	4715

DES COMPTES DU GRAND LIVRE

NUMEROS DES COMPTES	CREDITS			BILAN DE SORTIE		NUMEROS DES COMPTES
	BILAN D'ENTREE	OPERATIONS EXERCICE	TOTAL	ACTIF	PASSIF	
4012	0	67 271 698	67 271 698	0	0	4012
4042	0	1 650 939	1 650 939	0	0	4042
4081	0	101 498	101 498	0	101 498	4081
4111	0	1 258 696	1 258 696	289 025	0	4111
4112	0	31 695 650	31 695 650	1 506 805	0	4112
4191	19 900	94 073	113 973	0	331	4191
421	0	1 938 880	1 938 880	0	0	421
431	0	80 184	80 184	0	0	431
437	0	7 010	7 010	0	0	437
44122	0	18 206 650	18 206 650	1 655 150	0	44122
441281	0	32 174 412	32 174 412	13 213 460	0	441281
441285	1 823 748	612 102	2 435 850	0	1 095 754	441285
441288	0	732 750	732 750	200 000	0	441288
44188	0	3 824 700	3 824 700	2 122 814	0	44188
4632	0	6 944 415	6 944 415	0	0	4632
4662	0	39 050 807	39 050 807	0	40 000	4662
4663	65 000	88 615	153 615	0	10 000	4663
4664	16 550	19 800	36 350	0	19 800	4664
4668	211 700	365 900	577 600	0	61 800	4668
468211	0	2 246 400	2 246 400	112 320	0	468211
468611	257 030	2 246 400	2 503 430	0	460 556	468611
468623	157 475	0	157 475	0	145 345	468623
468624	1 234 330	0	1 234 330	0	979 400	468624
4686281	2 208 059	0	2 208 059	0	2 183 684	4686281
4713	0	1 029 300	1 029 300	0	0	4713
4715	0	6 867 451	6 867 451	0	0	4715

BALANCE DEFINITIVE

NUMEROS DES COMPTES	INTITULES DES COMPTES	DEBITS			NUMEROS DES COMPTES
		BILAN D'ENTREE	OPERATIONS EXERCICE	TOTAL	
CLASSE 4 - COMPTES DE TIERS					
47181	FRAIS DE CORRESPONDANCE	0	67 500	67 500	47181
47183	OC TECHNO	0	85 596	85 596	47183
47187	DEGRADATIONS	0	155 600	155 600	47187
47188	DIVERS	5 841 850	8 650 304	14 492 154	47188
4723	DEPENSES REGISSEURS A VERIFIER	0	130 524	130 524	4723
4728	AUTRES DEPENSES A REGULARISER	0	178 562	178 562	4728
	TOTAUX CLASSE 4	21 583 271	232 030 193	253 613 464	

DES COMPTES DU GRAND LIVRE

NUMEROS DES COMPTES	CREDITS			BILAN DE SORTIE		NUMEROS DES COMPTES
	BILAN D'ENTREE	OPERATIONS EXERCICE	TOTAL	ACTIF	PASSIF	
47181	0	67 500	67 500	0	0	47181
47183	77 596	8 000	85 596	0	0	47183
47187	0	155 600	155 600	0	0	47187
47188	0	14 477 354	14 477 354	14 800	0	47188
4723	0	130 524	130 524	0	0	4723
4728	0	178 562	178 562	0	0	4728
	6 071 388	233 525 870	239 597 258	19 114 374	5 098 168	

EXERCICE 2011

ETABLISSEMENT : 9840021A
 COLLEGE DE TARAVALO
 TARAVALO

BALANCE DEFINITIVE

NUMEROS DES COMPTES	INTITULES DES COMPTES	DEBITS			NUMEROS DES COMPTES
		BILAN D'ENTREE	OPERATIONS EXERCICE	TOTAL	
CLASSE 5 - COMPTES FINANCIERS					
5112	CHEQUES BANCAIRES ENCAISSEMENT	19 800	3 153 313	3 173 113	5112
5132	NUMERAIRE SERV AVEC PJ	0	3 783 270	3 783 270	5132
5151	TRESOR	12 440 262	78 785 426	91 225 688	5151
5159	TRESOR CHEQUES A PAYER	0	71 628 608	71 628 608	5159
5431	REGIE AVANCE CLG TRV	0	180 524	180 524	5431
5451	REGIE RECETTES CLG TRV	0	6 867 451	6 867 451	5451
581	VIREMENTS INTERNES DE COMPTE	0	319 332	319 332	581
585	VIREMENTS INTERNES DE FONDS	0	3 602 746	3 602 746	585
	TOTAUX CLASSE 5	12 460 062	168 320 670	180 780 732	

DES COMPTES DU GRAND LIVRE

NUMEROS DES COMPTES	CREDITS			BILAN DE SORTIE		NUMEROS DES COMPTES
	BILAN D'ENTREE	OPERATIONS EXERCICE	TOTAL	ACTIF	PASSIF	
5112	0	3 173 113	3 173 113	0	0	5112
5132	0	3 783 270	3 783 270	0	0	5132
5151	0	71 628 608	71 628 608	19 597 080	0	5151
5159	4 280 736	76 294 064	80 574 800	0	8 946 192	5159
5431	0	180 524	180 524	0	0	5431
5451	0	6 867 451	6 867 451	0	0	5451
581	0	319 332	319 332	0	0	581
585	0	3 602 746	3 602 746	0	0	585
	4 280 736	165 849 108	170 129 844	19 597 080	8 946 192	

BALANCE DEFINITIVE

NUMEROS DES COMPTES	INTITULES DES COMPTES	DEBITS			NUMEROS DES COMPTES
		BILAN D'ENTREE	OPERATIONS EXERCICE	TOTAL	
CLASSE 6 - COMPTES DE CHARGES.					
6011	ACHAT DE DENREES	0	36 804 538	36 804 538	6011
6013	ACHAT DE MATIERES OEUVRE	0	77 596	77 596	6013
60311	VARIAT. STOCK DE DENREES	0	56 979	56 979	60311
60611	ELECTRICITE	0	6 884 929	6 884 929	60611
60612	GAZ	0	870 020	870 020	60612
60613	CARBURANTS ET LUBRIFIANTS	0	160 443	160 443	60613
6062	MANUELS SCOLAIRES	0	2 741 285	2 741 285	6062
6063	FOURNIT.PETIT MAT.ENTRETIEN	0	346 991	346 991	6063
60641	FOURNITURES ADMIN. GENERALES	0	930 003	930 003	60641
60642	CARNETS CORRESPONDANCE	0	278 400	278 400	60642
6065	LINGE,VETEMENTS,PROD.NETTOYAGE	0	2 454 872	2 454 872	6065
6066	INFIRMERIE ET PRODUITS PHARM.	0	62 397	62 397	6066
6067	FOURNITURES ET MATERIEL ENS.	0	3 059 728	3 059 728	6067
6068	AUTRES FOURNIT(MAT.MOB.OUTIL)	0	2 193 589	2 193 589	6068
613	LOCATIONS	0	241 520	241 520	613
615	ENTRETIEN REPARATION	0	5 459 130	5 459 130	615
616	PRIMES ASSURANCES	0	222 117	222 117	616
61811	DOC ADM : ABONNEMENTS	0	2 300	2 300	61811
61813	DOC ADM:OUVRAGES ELECTRONIQUES	0	135 702	135 702	61813
61861	BIBLIO : ABONNEMENTS	0	182 862	182 862	61861
61862	BIBLIO : OUVRAGES	0	165 621	165 621	61862
61863	BIBLIO: OUVRAGES ELECTRONIQUES	0	63 222	63 222	61863
6231	ANNONCES ET INSERTIONS	0	11 199	11 199	6231
6245	VOYAGES ETUDES/VISITES/SORTIES	0	402 875	402 875	6245
6248	TRANSPORTS DIVERS	0	1 652 335	1 652 335	6248
6257	RECEPTIONS	0	264 815	264 815	6257

DES COMPTES DU GRAND LIVRE


NUMEROS DES COMPTES	CREDITS			BILAN DE SORTIE		NUMEROS DES COMPTES
	BILAN D'ENTREE	OPERATIONS EXERCICE	TOTAL	ACTIF	PASSIF	
6011	0	36 804 538	36 804 538	0	0	6011
6013	0	77 596	77 596	0	0	6013
60311	0	56 979	56 979	0	0	60311
60611	0	6 884 929	6 884 929	0	0	60611
60612	0	870 020	870 020	0	0	60612
60613	0	160 443	160 443	0	0	60613
6062	0	2 741 285	2 741 285	0	0	6062
6063	0	346 991	346 991	0	0	6063
60641	0	930 003	930 003	0	0	60641
60642	0	278 400	278 400	0	0	60642
6065	0	2 454 872	2 454 872	0	0	6065
6066	0	62 397	62 397	0	0	6066
6067	0	3 059 728	3 059 728	0	0	6067
6068	0	2 193 589	2 193 589	0	0	6068
613	0	241 520	241 520	0	0	613
615	0	5 459 130	5 459 130	0	0	615
616	0	222 117	222 117	0	0	616
61811	0	2 300	2 300	0	0	61811
61813	0	135 702	135 702	0	0	61813
61861	0	182 862	182 862	0	0	61861
61862	0	165 621	165 621	0	0	61862
61863	0	63 222	63 222	0	0	61863
6231	0	11 199	11 199	0	0	6231
6245	0	402 875	402 875	0	0	6245
6248	0	1 652 335	1 652 335	0	0	6248
6257	0	264 815	264 815	0	0	6257

BALANCE DEFINITIVE

NUMEROS DES COMPTES	INTITULES DES COMPTES	DEBITS			NUMEROS DES COMPTES
		BILAN D'ENTREE	OPERATIONS EXERCICE	TOTAL	
CLASSE 6 - COMPTES DE CHARGES					
6264	TELEPHONE	0	958 833	958 833	6264
6265	AFFRANCHISSEMENTS	0	36 589	36 589	6265
6266	INTERNET	0	171 600	171 600	6266
62855	HEBERGEMENT	0	108 430	108 430	62855
6288	AUTRES CHARGES EXT. DIVERSES	0	401 302	401 302	6288
6448	AUTRES REMUNERATIONS	0	1 938 880	1 938 880	6448
6458	COTIS. AUTRES ORG. SOCIAUX	0	80 184	80 184	6458
647	AUTRES CHARGES SOCIALES	0	7 010	7 010	647
6566	CONTRIBUTION GRP. SERVICE	0	70 000	70 000	6566
6568	AUTRES TRANSFERTS	0	120 000	120 000	6568
6571	BOURSES NAT.ETUDES,D'EQUIPT.	0	31 389 992	31 389 992	6571
65762	FONDS SOCIAL COLLEGIEN LYCEEN	0	754 930	754 930	65762
6588	CONTRIB. ENTRE SERVICES ETAB.	0	6 705 985	6 705 985	6588
	TOTAUX CLASSE 6	0	108 469 203	108 469 203	

EXERCICE 2011

ETABLISSEMENT : 9840021A
 COLLEGE DE TARAVAO
 TARAVAO

PARAPHE : 
 TERRITOIRE
 TOM+COLLECTIVITE TERRITORIALE
 PIECE N° 2
 EDITE LE : 26/04/12
 PAGE : 6

DES COMPTES DU GRAND LIVRE

NUMEROS DES COMPTES	CREDITS			BILAN DE SORTIE		NUMEROS DES COMPTES
	BILAN D'ENTREE	OPERATIONS EXERCICE	TOTAL	ACTIF	PASSIF	
5112	0	3 173 113	3 173 113	0	0	5112
5132	0	3 783 270	3 783 270	0	0	5132
5151	0	71 628 608	71 628 608	19 597 080	0	5151
5159	4 280 736	76 294 064	80 574 800	0	8 946 192	5159
5431	0	180 524	180 524	0	0	5431
5451	0	6 867 451	6 867 451	0	0	5451
581	0	319 332	319 332	0	0	581
585	0	3 602 746	3 602 746	0	0	585
	4 280 736	165 849 108	170 129 844	19 597 080	8 946 192	

DES COMPTES DU GRAND LIVRE

NUMEROS DES COMPTES	CREDITS			BILAN DE SORTIE		NUMEROS DES COMPTES
	BILAN D'ENTREE	OPERATIONS EXERCICE	TOTAL	ACTIF	PASSIF	
6264	0	958 833	958 833	0	0	6264
6265	0	36 589	36 589	0	0	6265
6266	0	171 600	171 600	0	0	6266
62855	0	108 430	108 430	0	0	62855
6288	0	401 302	401 302	0	0	6288
6448	0	1 938 880	1 938 880	0	0	6448
6458	0	80 184	80 184	0	0	6458
647	0	7 010	7 010	0	0	647
6566	0	70 000	70 000	0	0	6566
6568	0	120 000	120 000	0	0	6568
6571	0	31 389 992	31 389 992	0	0	6571
65762	0	754 930	754 930	0	0	65762
6588	0	6 705 985	6 705 985	0	0	6588
	0	108 469 203	108 469 203	0	0	

DES COMPTES DU GRAND LIVRE

NUMEROS DES COMPTES	CREDITS			BILAN DE SORTIE		NUMEROS DES COMPTES
	BILAN D'ENTREE	OPERATIONS EXERCICE	TOTAL	ACTIF	PASSIF	
6011	0	36 804 538	36 804 538	0	0	6011
6013	0	77 596	77 596	0	0	6013
60311	0	56 979	56 979	0	0	60311
60611	0	6 884 929	6 884 929	0	0	60611
60612	0	870 020	870 020	0	0	60612
60613	0	160 443	160 443	0	0	60613
6062	0	2 741 285	2 741 285	0	0	6062
6063	0	346 991	346 991	0	0	6063
60641	0	930 003	930 003	0	0	60641
60642	0	278 400	278 400	0	0	60642
6065	0	2 454 872	2 454 872	0	0	6065
6066	0	62 397	62 397	0	0	6066
6067	0	3 059 728	3 059 728	0	0	6067
6068	0	2 193 589	2 193 589	0	0	6068
613	0	241 520	241 520	0	0	613
615	0	5 459 130	5 459 130	0	0	615
616	0	222 117	222 117	0	0	616
61811	0	2 300	2 300	0	0	61811
61813	0	135 702	135 702	0	0	61813
61861	0	182 862	182 862	0	0	61861
61862	0	165 621	165 621	0	0	61862
61863	0	63 222	63 222	0	0	61863
6231	0	11 199	11 199	0	0	6231
6245	0	402 875	402 875	0	0	6245
6248	0	1 652 335	1 652 335	0	0	6248
6257	0	264 815	264 815	0	0	6257

DES COMPTES DU GRAND LIVRE

NUMEROS DES COMPTES	CREDITS			BILAN DE SORTIE		NUMEROS DES COMPTES
	BILAN D'ENTREE	OPERATIONS EXERCICE	TOTAL	ACTIF	PASSIF	
6264	0	958 833	958 833	0	0	6264
6265	0	36 589	36 589	0	0	6265
6266	0	171 600	171 600	0	0	6266
62855	0	108 430	108 430	0	0	62855
6288	0	401 302	401 302	0	0	6288
6448	0	1 938 880	1 938 880	0	0	6448
6458	0	80 184	80 184	0	0	6458
647	0	7 010	7 010	0	0	647
6566	0	70 000	70 000	0	0	6566
6568	0	120 000	120 000	0	0	6568
6571	0	31 389 992	31 389 992	0	0	6571
65762	0	754 930	754 930	0	0	65762
6588	0	6 705 985	6 705 985	0	0	6588
	0	108 469 203	108 469 203	0	0	

BALANCE DEFINITIVE

NUMEROS DES COMPTES	INTITULES DES COMPTES	DEBITS			NUMEROS DES COMPTES
		BILAN D'ENTREE	OPERATIONS EXERCICE	TOTAL	
CLASSE 7 - COMPTES DE PRODUITS					
701	VENTES OBJETS CONFECTIONNES	0	77 596	77 596	701
703	VENTE DE PRODUITS RESIDUELS	0	60 000	60 000	703
70621	PRODUITS SCOLAIRES-FORFAITS	0	33 180 510	33 180 510	70621
7065	HEBERGEMENTS	0	1 135 300	1 135 300	7065
7067	CONTRIB.FAM. VOYAGES SCOLAIRES	0	12 000	12 000	7067
7087	PART. AUTRES ORG. FRAIS GENE.	0	14 081 664	14 081 664	7087
70888	AUTRES PRODUITS ANNEXES	0	231 200	231 200	70888
74421	SUBV. FONCTIONNEMENT REGION	0	17 859 000	17 859 000	74421
74428	AUTRES SUBVENTIONS REGION	0	35 863 673	35 863 673	74428
7448	AUTRES SUBV. COLLEC. PUBLIQUES	0	2 042 874	2 042 874	7448
7568	AUTRES TRANSFERTS	0	117 500	117 500	7568
7588	CONTRIB. ENTRE SERVICES ETAB.	0	6 705 985	6 705 985	7588
	TOTAUX CLASSE 7	0	111 367 302	111 367 302	

DES COMPTES DU GRAND LIVRE

NUMEROS DES COMPTES	CREDITS			BILAN DE SORTIE		NUMEROS DES COMPTES
	BILAN D'ENTREE	OPERATIONS EXERCICE	TOTAL	ACTIF	PASSIF	
701	0	77 596	77 596	0	0	701
703	0	60 000	60 000	0	0	703
70621	0	33 180 510	33 180 510	0	0	70621
7065	0	1 135 300	1 135 300	0	0	7065
7067	0	12 000	12 000	0	0	7067
7087	0	14 081 664	14 081 664	0	0	7087
70888	0	231 200	231 200	0	0	70888
74421	0	17 859 000	17 859 000	0	0	74421
74428	0	35 863 673	35 863 673	0	0	74428
7448	0	2 042 874	2 042 874	0	0	7448
7568	0	117 500	117 500	0	0	7568
7588	0	6 705 985	6 705 985	0	0	7588
	0	111 367 302	111 367 302	0	0	

BALANCE DEFINITIVE

NUMEROS DES COMPTES	INTITULES DES COMPTES	DEBITS			NUMEROS DES COMPTES
		BILAN D'ENTREE	OPERATIONS EXERCICE	TOTAL	
CLASSE 8 - COMPTES SPECIAUX					
890	BILAN D'OUVERTURE	0	274 434 621	274 434 621	890
	TOTAUX CLASSE 8	0	274 434 621	274 434 621	

DES COMPTES DU GRAND-LIVRE

NUMEROS DES COMPTES	CREDITS			BILAN DE SORTIE		NUMEROS DES COMPTES
	BILAN D'ENTREE	OPERATIONS EXERCICE	TOTAL	ACTIF	PASSIF	
890	0	274 434 621	274 434 621	0	0	890
	0	274 434 621	274 434 621	0	0	

BALANCE DEFINITIVE

NUMEROS DES CLASSES		DEBITS			NUMEROS DES CLASSES
		BILAN D'ENTREE	OPERATIONS EXERCICE	TOTAL	
RECAPITULATION					
1	TOTAUX CLASSE 1	112 352 320	114 906 692	227 259 012	1
2	TOTAUX CLASSE 2	127 903 216	1 650 939	129 554 155	2
3	TOTAUX CLASSE 3	135 752	56 979	192 731	3
4	TOTAUX CLASSE 4	21 583 271	232 030 193	253 613 464	4
5	TOTAUX CLASSE 5	12 460 062	168 320 670	180 780 732	5
6	TOTAUX CLASSE 6	0	108 469 203	108 469 203	6
7	TOTAUX CLASSE 7	0	111 367 302	111 367 302	7
8	TOTAUX CLASSE 8	0	274 434 621	274 434 621	8
TCLASSE	TOTAUX GENERAUX	274 434 621	1 011 236 599	1 285 671 220	TCLASSE


DES COMPTES DU GRAND LIVRE

NUMEROS DES CLASSES	CREDITS			BILAN DE SORTIE		NUMEROS DES CLASSES
	BILAN D'ENTREE	OPERATIONS EXERCICE	TOTAL	ACTIF	PASSIF	
1	151 730 177	115 891 646	267 621 823	114 051 169	154 413 980	1
2	112 352 320	1 698 849	114 051 169	129 554 155	114 051 169	2
3	0	0	0	192 731	0	3
4	6 071 388	233 525 870	239 597 258	19 114 374	5 098 168	4
5	4 280 736	165 849 108	170 129 844	19 597 080	8 946 192	5
6	0	108 469 203	108 469 203	0	0	6
7	0	111 367 302	111 367 302	0	0	7
8	0	274 434 621	274 434 621	0	0	8
TCLASSE	274 434 621	1 011 236 599	1 285 671 220	282 509 509	282 509 509	TCLASSE

L'Agent comptable,
 ANNICK FORZAN



L'Ordonnateur,
 Sylvie VEDELAGO



DEVELOPPEMENT DES CHARGES

NUMEROS DES COMPTES	INTITULES DES COMPTES	MONTANT DES CHARGES				SITUATION / PREVISIONS			
		MONTANT BRUT DES MANDATS	DONT MANDATS SUR CREDITS D'EXTOURNE	REVERSEMENTS	EXTOURNE	MONTANT NET DES CHARGES	CREDITS OUVERTS	CREDITS BUDGETAIRES NON EMPLOYES	CREDITS EXTOURNE NON EMPLOYES
PREMIERE SECTION : FONCTIONNEMENT									
CHAPITRE A1 - Actlv. educ. pédago. (RE GEN)									
6013	Achat de matières d'oeuvre	77 596	0	0	0	77 596			
6062	Manuels scolaires	47 303	0	0	0	47 303			
6067	Fournitures et matériel ens.	2 633 264	0	0	0	2 633 264			
6068	Autres fournill(mat,mob,ouill)	50 000	0	0	0	50 000			
615	Entretien réparation	20 425	0	0	0	20 425			
61861	Biblio : abonnements	182 862	0	0	0	182 862			
61862	Biblio : ouvrages	165 621	0	0	0	165 621			
61863	Biblio : ouvrages électroniques	63 222	0	0	0	63 222			
6245	Voyages études/visites/sorties	273 500	0	0	0	273 500			
6248	Transports divers	1 541 375	0	0	0	1 541 375			
	TOTAL CHAPITRE A1	5 055 168	0	0	0	5 055 168	6 028 226	973 058	0
CHAPITRE A2 - Actlv educ. pédago. (RE SPE)									
6062	Manuels scolaires	2 558 096	0	0	0	2 558 096			
60642	Carnets correspondance	278 400	0	0	0	278 400			
	TOTAL CHAPITRE A2	2 836 496	0	0	0	2 836 496	2 842 896	6 400	0
CHAPITRE B - Viabilisation									
60611	Electricité	6 884 929	0	0	0	6 884 929			

DEVELOPPEMENT DES CHARGES

NUMEROS DES COMPTES	INTITULES DES COMPTES	MONTANT DES CHARGES				SITUATION / PREVISIONS			
		MONTANT BRUT DES MANDATS	DONT MANDATS SUR CREDITS D'EXTOURNE	REVERSEMENTS	EXTOURNE	MONTANT NET DES CHARGES	CREDITS OUVERTS	CREDITS BUDGETAIRES NON EMPLOYES	CREDITS EXTOURNE NON EMPLOYES
PREMIERE SECTION : FONCTIONNEMENT									
CHAPITRE B - Viabilisation									
	TOTAL CHAPITRE B	6 884 929	0	0	0	6 884 929	8 000 000	1 115 071	0
CHAPITRE C -Entretien									
6063	Fournit.pelit matr. entretien	346 991	0	0	0	346 991			
6068	Autres fourn(mat,mob,outil)	66 981	0	0	0	66 981			
615	Entretien réparation	3 044 036	0	19 132	0	3 024 904			
	TOTAL CHAPITRE C	3 458 008	0	19 132	0	3 438 876	3 995 100	556 224	0
CHAPITRE D -Autres charges générales									
60613	Carburants et lubrifiants	160 443	0	0	0	160 443			
60641	Fournitures admn. générales	849 701	0	0	0	849 701			
6065	Linge,vêtements,prod.nettoyag	885 212	0	0	0	885 212			
6066	Infirmierie et produits pharm.	62 397	0	0	0	62 397			
6068	Autres fourn(mat,mob,outil)	689 149	0	0	0	689 149			
613	Localions	15 840	0	0	0	15 840			
616	Primes assurances	222 117	0	0	0	222 117			
61811	Doc adm : abonnements	2 300	0	0	0	2 300			
61813	Doc adm:ouvrages électronique	135 702	0	0	0	135 702			
6231	Annonces et insertions	11 199	0	0	0	11 199			
6257	Réceptions	234 755	0	0	0	234 755			

DEVELOPPEMENT DES CHARGES

NUMEROS DES COMPTES	INTITULES DES COMPTES	MONTANT DES CHARGES				SITUATION / PREVISIONS		
		MONTANT BRUT DES MANDATS	DONT MANDATS SUR CREDITS D'EXTOURNE	REVERSEMENTS	EXTOURNE	MONTANT NET DES CHARGES	CREDITS OUVERTS	CREDITS BUDGETAIRES NON EMPLOYES
PREMIERE SECTION : FONCTIONNEMENT								
CHAPITRE D - Autres charges générales								
6264	Téléphone	958 833	0	0	0	958 833		
6265	Affranchissements	36 589	0	0	0	36 589		
6266	Internet	171 600	0	0	0	171 600		
6268	Autres charges ext. Diverses	244 500	0	0	0	244 500		
6566	Contribution grp. Service	70 000	0	0	0	70 000		
	TOTAL CHAPITRE D	4 750 337	0	0	0	4 750 337	5 352 436	602 099
CHAPITRE F - Aides et transferts								
6571	Bourses nat. études, d'équipt.	31 389 992	0	0	0	31 389 992		
65762	Fonds social collégien lycéen	754 930	0	0	0	754 930		
	TOTAL CHAPITRE F	32 144 922	0	0	0	32 144 922	33 734 330	1 589 408
TOTAL DU SERVICE GENERAL		55 129 860	0	19 132	0	55 110 728	59 952 988	4 842 260

DEVELOPPEMENT DES CHARGES

NUMEROS DES COMPTES	INTITULES DES COMPTES	MONTANT DES CHARGES					SITUATION / PREVISIONS		
		MONTANT BRUT DES MANDATS	DONT MANDATS SUR CREDITS D'EXTOURNE	REVERSEMENTS	EXTOURNE	MONTANT NET DES CHARGES	CREDITS OUVERTS	CREDITS BUDGETAIRES NON EMPLOYES	CREDITS EXTOURNE NON EMPLOYES
SERVICES SPECIAUX									
CHAPITRE J1 - Enseignement technique									
6062	Manuels scolaires	135 886	0	0	0	135 886			
60641	Fournitures admin. générales	80 302	0	0	0	80 302			
6065	Linge, vêtements, prod. nettoyage	406 783	0	0	0	406 783			
6067	Fournitures et matériel ens.	426 464	0	0	0	426 464			
6068	Autres fournitures (mat, mob, outil)	527 220	0	0	0	527 220			
615	Entretien réparation	175 441	0	0	0	175 441			
6245	Voyages études/visites/sorties	105 000	0	0	0	105 000			
6257	Réceptions	30 060	0	0	0	30 060			
62855	Hébergement	4 600	0	0	0	4 600			
6288	Autres charges ext. Diverses	90 002	0	0	0	90 002			
6568	Autres transferts	120 000	0	0	0	120 000			
6588	Contrib. Entre services étab.	43 035	0	0	0	43 035			
	TOTAL CHAPITRE J1	2 144 793	0	0	0	2 144 793	2 606 848	462 055	0
CHAPITRE J2 - Stages Form. en entreprise									
62855	Hébergement	12 130	0	0	0	12 130			
	TOTAL CHAPITRE J2	12 130	0	0	0	12 130	100 000	87 870	0
CHAPITRE J6 - Actions Insertion profess.									
6245	Voyages études/visites/sorties	24 375	0	0	0	24 375			

DEVELOPPEMENT DES CHARGES

NUMEROS DES COMPTES	INTITULES DES COMPTES	MONTANT DES CHARGES				SITUATION / PREVISIONS			
		MONTANT BRUT DES MANDATS	DONT MANDATS SUR CREDITS D'EXTOURNE	REVERSEMENTS	EXTOURNE	MONTANT NET DES CHARGES	CREDITS OUVERTS	CREDITS BUDGETAIRES NON EMPLOYES	CREDITS EXTOURNE NON EMPLOYES
SERVICES SPECIAUX									
CHAPITRE J6 - Actions insertion profess.									
	TOTAL CHAPITRE J6	24 375	0	0	0	24 375	500 000	475 625	0
CHAPITRE N3 - Appariements, voyages, échanges									
6011	Achat de denrées	28 075	0	0	0	28 075			
6248	Transports divers	110 960	0	0	0	110 960			
62855	Hébergement	50 000	0	0	0	50 000			
6288	Autres charges ext. Diverses	50 000	0	0	0	50 000			
	TOTAL CHAPITRE N3	239 035	0	0	0	239 035	239 035	0	0
CHAPITRE N81 - Aides de Prévention									
6288	Autres charges ext. Diverses	16 800	0	0	0	16 800			
6448	Autres rémunérations	1 938 880	0	0	0	1 938 880			
6458	Colls. autres org. sociaux	80 184	0	0	0	80 184			
647	Autres charges sociales	7 010	0	0	0	7 010			
	TOTAL CHAPITRE N81	2 042 874	0	0	0	2 042 874	2 498 082	455 208	0
CHAPITRE R2 - Serv. annexe héberg (hors G.S.)									
6011	Achat de denrées	36 776 463	0	205 354	0	36 571 109			
60311	Variation stock de denrées	0	0	56 979	0	-56 979			
60612	Gaz	870 020	0	0	0	870 020			

DEVELOPPEMENT DES CHARGES

NUMEROS DES COMPTES	INTITULES DES COMPTES	MONTANT DES CHARGES					SITUATION / PREVISIONS		
		MONTANT BRUT DES MANDATS	DONT MANDATS SUR CREDITS D'EXTOURNE	REVERSEMENTS	EXTOURNE	MONTANT NET DES CHARGES	CREDITS OUVERTS	CREDITS BUDGETAIRES NON EMPLOYES	CREDITS EXTOURNE NON EMPLOYES
SERVICES SPECIAUX									
CHAPITRE R2 - Serv.annexe héberg(hors G.S.)									
6065	Linge,vêtements,prod.nettoyag	1 162 877	0	0	0	1 162 877			
6068	Autres fournil(mat,mob,outil)	860 239	0	0	0	860 239			
613	Locations	225 680	0	0	0	225 680			
615	Entretien réparation	2 219 228	0	0	0	2 219 228			
62855	Hébergement	41 700	0	0	0	41 700			
6588	Contrib. Entre services étab.	6 662 950	0	0	0	6 662 950			
	TOTAL CHAPITRE R2	48 819 157	0	262 333	0	48 556 824	51 662 847	3 106 023	0
	TOTAL DES SERVICES SPECIAUX	53 282 364	0	262 333	0	53 020 031	57 606 812	4 586 781	0
TOTAUX DE LA PREMIERE SECTION									
		108 412 224	0	281 465	0	108 130 759	117 559 800	9 429 041	0

DEVELOPPEMENT DES CHARGES

NUMEROS DES COMPTES	INTITULES DES COMPTES	MONTANT DES CHARGES				SITUATION / PREVISIONS			
		MONTANT BRUT DES MANDATS	DONT MANDATS SUR CREDITS D'EXTOURNE	REVERSEMENTS	EXTOURNE	MONTANT NET DES CHARGES	CREDITS OUVERTS	CREDITS BUDGETAIRES NON EMPLOYES	CREDITS EXTOURNE NON EMPLOYES
DEUXIEME SECTION : OPERATIONS EN CAPITAL									
215	Install.techniques,mat,outil	1 650 939		0	0	1 650 939			
311	Denrées	56 979		0	0	56 979			
TOTAL DEPENSES EN CAPITAL		1 707 918		0	0	1 707 918	5 379 779	3 671 861	0
TOTAUX GENERAUX DES DEPENSES									
		110 120 142	0	281 465	0	109 838 677	122 939 579	13 100 902	0

DEVELOPPEMENT DES PRODUITS

NUMEROS DES COMPTES	INTITULES DES COMPTES	MONTANT DES PRODUITS					SITUATION / PREVISIONS			
		MONTANT BRUT DES ORDRES DE RECETTES	DONT RECETTES SUR PREVISIONS EXTOURNE	ANNULATION DES ORDRES DE RECETTES	EXTOURNE	MONTANT NET DES PRODUITS	PREVISIONS DE PRODUITS	PREVISIONS EXTOURNE NON EXECUTEES	PREVISIONS-REALISATIONS	
									PLUS-VALUES	MOINS-VALUES
PREMIERE SECTION : FONCTIONNEMENT										
CHAPITRE 70 - Venies prestations de services										
701	Ventes objets confectionnés	77 596	0	0	0	77 596				
70888	Autres produits annexes	231 200	0	2 000	0	229 200				
	TOTAL CHAPITRE 70	308 796	0	2 000	0	306 796	277 596	0	29 200	0
CHAPITRE 744 - Subvent. collectivités publ.										
74421	Subv. fonctionnement région	15 331 566	0	0	0	15 331 566				
74428	Autres Subventions région	35 827 168	0	538 200	0	35 288 968				
	TOTAL CHAPITRE 744	51 158 734	0	538 200	0	50 620 534	52 209 942	0	0	1 589 408
CHAPITRE 75 - Autres produits gestion cour.										
7568	Autres transferts	117 500	0	0	0	117 500				
7588	Contrib. Entre services étab.	6 662 950	0	0	0	6 662 950				
	TOTAL CHAPITRE 75	6 780 450	0	0	0	6 780 450	6 780 450	0	0	0
	TOTAL DU SERVICE GENERAL	58 247 980	0	540 200	0	57 707 780	59 267 988	0	29 200	1 589 408

DEVELOPPEMENT DES PRODUITS

NUMEROS DES COMPTES	INTITULES DES COMPTES	MONTANT DES PRODUITS					SITUATION / PREVISIONS			
		MONTANT BRUT DES ORDRES DE RECETTES	DONT RECETTES SUR PREVISIONS EXTOURNE	ANNULATION DES ORDRES DE RECETTES	EXTOURNE	MONTANT NET DES PRODUITS	PREVISIONS DE PRODUITS	PREVISIONS EXTOURNE NON EXECUTEES	PREVISIONS-REALISATIONS	
									PLUS-VALUES	MOINS-VALUES
SERVICES SPECIAUX										
CHAPITRE J1 - Enseignement technique										
7087	Part. Autres org. Frais génè.	59 414	0	0	0	59 414				
74421	Subv. fonctionnement région	2 527 434	0	0	0	2 527 434				
	TOTAL CHAPITRE J1	2 586 848	0	0	0	2 586 848	2 606 848	0	0	20 000
CHAPITRE J2 - Stages Form. en entreprise										
74428	Autres Subventions région	12 130	0	0	0	12 130				
	TOTAL CHAPITRE J2	12 130	0	0	0	12 130	100 000	0	0	87 870
CHAPITRE J6 - Actions Insertion profess.										
74428	Autres Subventions région	24 375	0	0	0	24 375				
	TOTAL CHAPITRE J6	24 375	0	0	0	24 375	500 000	0	0	475 625
CHAPITRE N3 - Appariements, voyages, échanges										
7067	Contrib.fam. Voyages scolaire	12 000	0	0	0	12 000				
7087	Part. Autres org. Frais génè.	184 000	0	0	0	184 000				
7588	Contrib. Entre services étab.	43 035	0	0	0	43 035				
	TOTAL CHAPITRE N3	239 035	0	0	0	239 035	239 035	0	0	0

DEVELOPPEMENT DES PRODUITS

NUMEROS DES COMPTES	INTITULES DES COMPTES	MONTANT DES PRODUITS					SITUATION / PREVISIONS			
		MONTANT BRUT DES ORDRES DE RECETTES	DONT RECETTES SUR PREVISIONS EXTOURNE	ANNULATION DES ORDRES DE RECETTES	EXTOURNE	MONTANT NET DES PRODUITS	PREVISIONS DE PRODUITS	PREVISIONS EXTOURNE NON EXECUTEES	PREVISIONS-REALISATIONS	
									PLUS-VALUES	MOINS-VALUES
SERVICES SPECIAUX										
CHAPITRE N81 - Aides de Prévention										
7448	Autres subv. Collec. Publiques	2 042 874	0	0	0	2 042 874				
	TOTAL CHAPITRE N81	2 042 874	0	0	0	2 042 874	2 498 082	0	0	455 208
CHAPITRE R2 - Serv.annexe héberg(hors G.S.)										
703	Vente de produits résiduels	60 000	0	0	0	60 000				
70621	Produits scolaires-forfalls	33 180 510	0	12 540	0	33 167 970				
7065	Hébergements	1 135 300	0	0	0	1 135 300				
7087	Part. Autres org. Frais gén.	13 838 250	0	0	0	13 838 250				
	TOTAL CHAPITRE R2	48 214 060	0	12 540	0	48 201 520	47 536 800	0	664 720	0
TOTAL DES SERVICES SPECIAUX		53 119 322	0	12 540	0	53 106 782	53 480 765	0	664 720	1 038 703
TOTAUX DE LA PREMIERE SECTION										
		111 367 302	0	552 740	0	110 814 562	112 748 753	0	693 920	2 628 111

DEVELOPPEMENT DES PRODUITS

NUMEROS DES COMPTES	INTITULES DES COMPTES	MONTANT DES PRODUITS					SITUATION / PREVISIONS			
		MONTANT BRUT DES ORDRES DE RECETTES	DONT RECETTES SUR PREVISIONS EXTOURNE	ANNULATION DES ORDRES DE RECETTES	EXTOURNE	MONTANT NET DES PRODUITS	PREVISIONS DE PRODUITS	PREVISIONS EXTOURNE NON EXECUTEES	PREVISIONS-REALISATIONS	
									PLUS-VALUES	MOINS-VALUES
	DEUXIEME SECTION : OPERATIONS EN CAPITAL									
	TOTAL RECETTES EN CAPITAL	0		0	0	0	0	0	0	0
	TOTAUX GENERAUX DES RECETTES									
		111 367 302	0	552 740	0	110 814 562	112 748 753	0	693 920	2 628 111


DEPENSES		RECETTES	
INTITULES DES CHAPITRES	MONTANT NET DES DEPENSES	INTITULES DES CHAPITRES	MONTANT NET DES RECETTES
PREMIERE SECTION - FONCTIONNEMENT			
CHAPITRE A1	Activ. éduc. pédago. (RE GEN)	5 055 168	
CHAPITRE A2	Activ éduc. pédago. (RE SPE)	2 836 496	
CHAPITRE B	Viabilisation	6 884 929	
CHAPITRE C	Entretien	3 438 876	
CHAPITRE D	Autres charges générales	4 750 337	
CHAPITRE F	Aides et transferts	32 144 922	
	TOTAL FONCTIONNEMENT	55 110 728	
CHAPITRE J1	Enseignement technique	2 144 793	306 796
CHAPITRE J2	Stages Form. en entreprise	12 130	50 620 534
CHAPITRE J6	Actions insertion profess.	24 375	6 780 450
CHAPITRE N3	Appariements, voyages, échanges	239 035	
CHAPITRE N81	Aides de Prévention	2 042 874	
CHAPITRE R2	Serv.annexe héberg(hors G.S.)	48 556 824	
	TOTAL SERVICES SPECIAUX	53 020 031	57 707 780
CHAPITRE 70	Ventes prestations de services		306 796
CHAPITRE 744	Subvent. collectivités publ.		50 620 534
CHAPITRE 75	Autres produits gestlon cour.		6 780 450
	TOTAL FONCTIONNEMENT		57 707 780
CHAPITRE J1	Enseignement technique		2 586.848
CHAPITRE J2	Stages Form. en entreprise		12 130
CHAPITRE J6	Actions Insertion profess.		24 375
CHAPITRE N3	Appariements, voyages, échanges		239 035
CHAPITRE N81	Aides de Prévention		2 042 874
CHAPITRE R2	Serv.annexe héberg(hors G.S.)		48 201 520
	TOTAL SERVICES SPECIAUX		53 106 782

Académie de POLYNESIE FRANCAISE

EXERCICE 2011

ETABLISSEMENT : 9840021A
COLLEGE DE TARAVAO
TARAVAO

EXECUTION DU BUDGET

PARAPHE : 
TERRITOIRE
TOM+COLLECTIVITE TERRITORIALE
PIECE N° 5
EDITE LE : 26/04/12
PAGE : 2

DEPENSES		RECETTES	
INTITULES DES CHAPITRES	MONTANT NET DES DEPENSES	INTITULES DES CHAPITRES	MONTANT NET DES RECETTES
TOTAL DES CHARGES DE LA PREMIERE SECTION	108 130 759	TOTAL DES PRODUITS DE LA PREMIERE SECTION	110 814 562
Mode de réalisation de l'équilibre Excédent de l'exercice (vrt. à la 2ème sect.)	2 683 803	Mode de réalisation de l'équilibre Déficit de l'exercice (vrt. de la 2ème sect.)	0
TOTAUX EGAUX EN RECETTES ET DEPENSES	110 814 562	TOTAUX EGAUX EN RECETTES ET DEPENSES	110 814 562

DEPENSES		RECETTES	
INTITULES DES CHAPITRES	MONTANT NET DES DEPENSES	INTITULES DES CHAPITRES	MONTANT NET DES RECETTES
DEUXIEME SECTION - OPERATIONS EN CAPITAL			
CHAPITRE ZD Dépenses en capital	1 707 918		
TOTAL DES DEPENSES EN CAPITAL	1 707 918	TOTAL DES RECETTES EN CAPITAL	0
Mode de réalisation de l'équilibre		Mode de réalisation de l'équilibre	
Déficit de l'exercice (vrt. à la 1ère sect.)	0	Excédent de l'exercice (vrt. de la 1ère sect.)	2 683 803
Augmentation du fonds de roulement	975 885	Diminution du fonds de roulement	0
TOTAUX EGAUX EN RECETTES ET DEPENSES	2 683 803	TOTAUX EGAUX EN RECETTES ET DEPENSES	2 683 803
TOTAL GENERAL			
TOTAL BRUT DES DEPENSES	113 498 365	TOTAL BRUT DES RECETTES	113 498 365
A déduire Dépenses Internes (vrt. entre sect.)		A déduire Recettes Internes (vrt. entre sect.)	
Excédent ou Déficit	2 683 803	Excédent ou Déficit	2 683 803
Diminution Stocks Achats et Augmentation Stocks Ventes	0	Diminution Stocks Achats et Augmentation Stocks Ventes	0
	2 683 803		2 683 803
TOTAL NET DES DEPENSES (EGAL AU MONTANT NET DES RECETTES)	110 814 562	TOTAL NET DES RECETTES (EGAL AU MONTANT NET DES DEPENSES)	110 814 562

BILAN

ACTIF	MONTANT BRUT	DEPRECIATIONS AMORT. ET PROV.	MONTANT NET
ACTIF IMMOBILISE			
20 Immobilisations incorporelles	204 832		
A DEDUIRE : 280 Amortissements		0	
A DEDUIRE : 280BIS Dépréciations		1 165 499	
A DEDUIRE : 290 Provisions pour dépréciation		0	-960 667
21 Immobilisations corporelles			
211 Terrains	0		0
212 Agencements-Aménagements de terrains	72 779		
A DEDUIRE : 2812 Amortissements		0	
A DEDUIRE : 2812BIS Dépréciations		0	72 779
213 Constructions	0		
A DEDUIRE : 2813 Amortissements		0	
A DEDUIRE : 2813BIS Dépréciations		0	0
214 Constructions sur sol d'autrui	0		
A DEDUIRE : 2814 Amortissements		0	
A DEDUIRE : 2814BIS Dépréciations		0	0
215 Installations techniques, matériels et outillages	82 175 722		
A DEDUIRE : 2815 Amortissements		0	
A DEDUIRE : 2815BIS Dépréciations		70 425 510	11 750 212
216 Collections	0		
A DEDUIRE : 2816 Amortissements		0	
A DEDUIRE : 2816BIS Dépréciations		0	0
218 Autres Immobilisations corporelles			
2181 Installations générales, agencement, aménagements divers	1 760 990		
2182 Matériel de transport	15 016 526		
2183 Matériel de bureau et informatique	19 524 379		
2184 Mobilier	10 741 827		
A DEDUIRE : 2818 Amortissements		0	
A DEDUIRE : 2818BIS Autres Dépréciations		42 460 160	
A DEDUIRE : 291 Provisions pour dépréciation		0	4 583 562
23 Immobilisations en cours	0		0
26/27 Immobilisations financières			
26 Participations et créances rattachées à participation			
261 Titres de participations	0		0
266 Autres formes de participations	0		
A DEDUIRE : 296 Provisions pour dépréciation		0	0
27 Autres Immobilisations financières			
271 Titres immobilisés (Droit de propriété)	0		
272 Titres immobilisés (Droit de créances)	0		
275 Dépôts et cautionnements versés	57 100		
276 Autres créances immobilisées	0		
A DEDUIRE : 297 Provisions pour dépréciation		0	57 100
TOTAL I	129 554 155	114 051 169	15 502 986

BILAN

PASSIF	MONTANT BRUT	DEDUCTIONS	MONTANT NET
CAPITAUX PROPRES			
Capital			
102 Apports			
1021 Dotations	8 201 186		8 201 186
1022 Complément de dotation (collectivité de rattachement)	0		0
1023 Complément de dotation (autre que collectivité de rattachement)	0		0
1025 Dons et legs en capital	826 550		826 550
1027 Affectation	0		0
Réserves			
10681 Réserves de l'établissement	62 937 606		
10682 Réserves S.S. - Formation Initiale	2 100 656		
10684 Réserves S.S. - Groupement des services	0		
10687 Réserves S.S. - Autres services annexes	18 805 176		
A DEDUIRE : 1069 Dépréciations de l'actif		114 051 169	-32 207 731
1101 Report à nouveau-établissement	0		
A DEDUIRE : 1191 Report à nouveau-établissement		0	0
11042 Report à nouveau S.S. : Formation Initiale	0		
11044 Report à nouveau S.S. : Groupement des services	0		
11047 Report à nouveau S.S. : Autres services annexes	0		
A DEDUIRE : 11942 Report à nouveau S.S. : Formation Initiale		0	
A DEDUIRE : 11944 Report à nouveau S.S. : Groupement des services		0	
A DEDUIRE : 11947 Report à nouveau S.S. : Autres services annexes		0	0
120 Résultat de l'exercice (excédent)	2 683 803		
A DEDUIRE : 129 Résultat de l'exercice (déficit)		0	2 683 803
SITUATION NETTE A	93 654 977	114 051 169	-20 496 192
Subventions			
131 Subventions d'investissement reçues	60 859 003		
138 Autres subventions d'investissement reçues	0		
A DEDUIRE : 139 Subventions d'investissement inscrites au résultat		0	60 859 003
SOUS-TOTAL B	60 859 003		60 859 003
TOTAL I (A + B)	154 413 980	114 051 169	40 362 811

BILAN

ACTIF	MONTANT BRUT	DEPRECIATIONS AMORT. ET PROV.	MONTANT NET
ACTIF CIRCULANT			
Stocks et en cours			
31 Matières premières			
311 Denrées	192 731		192 731
313 Matières d'oeuvre	0		0
32 Autres approvisionnements			
321 Matières et fournitures consommables	0		0
328 Autres approvisionnements stockés	0		0
33 En cours de productions de biens			
331 Produits en cours (objets confectionnés)	0		0
34 En cours de production de services			
345 Prestations de services en cours	0		0
35 Stocks de produits			
355 Produits finis (objets confectionnés)	0		0
SOUS-TOTAL A	-192 731		192 731
Créances d'exploitation			
40 Fournisseurs et cptes. Ratt. (4096)	0		0
41 Clients et comptes rattachés	1 795 830		1 795 830
A DEDUIRE : 491 Provisions pour dépréciation		0	1 795 830
42 Personnels et comptes rattachés	0		0
43 Sécurité sociale et organismes sociaux	0		0
44 Etat et autres collectivités publiques	17 191 424		17 191 424
45 Services à comptabilité distincte (453)	0		0
46 Débiteurs et créiteurs divers	112 320		112 320
A DEDUIRE : 496 Provisions pour dépréciation		0	112 320
47 Comptes transitoires ou d'attente	14 800		14 800
50 Valeurs mobilières de placement	0		0
A DEDUIRE : 590 Provisions pour dépréciation des VMP		0	0
51 Banques, établissements financiers et assimilés	19 597 080		19 597 080
53 Caisse	0		0
54 Régies d'avances et accreditifs	0		0
585 Virements internes de fonds	0		0
SOUS-TOTAL B	38 711 454		38 711 454
TOTAL II (A + B)	38 904 185		38 904 185
REGULARISATION			
486 Charges constatées d'avance (mémoire)	0		0
TOTAL III	0		0
TOTAL GENERAL ACTIF (I+II+III)	168 458 340	114 051 169	54 407 171

BILAN

PASSIF	MONTANT BRUT	DEDUCTIONS	MONTANT NET
PROVISIONS POUR RISQUES ET CHARGES			
151 Provisions pour risques	0		0
157 Provisions pour charges	0		0
158 Autres Provisions pour charges	0		0
TOTAL II	0		0
DETTES			
Dettes financières			
16 Emprunts et dettes assimilés (pour mémoire)	0		0
SOUS-TOTAL A	0		0
Dettes d'exploitation			
40 Fournisseurs et comptes rattachés	101 498		101 498
41 Clients et comptes rattachés	331		331
42 Personnels et comptes rattachés	0		0
43 Sécurité sociale et organismes sociaux	0		0
44 Etat et autres collectivités publiques	1 095 754		1 095 754
45 Services à comptabilité distincte	0		0
46 Débiteurs et créditeurs divers	3 900 585		3 900 585
47 Comptes transitoires ou d'attente	0		0
5159 Trésor-chèques à payer	8 946 192		8 946 192
SOUS-TOTAL B	14 044 360		14 044 360
Régularisation			
487 Produits comptabilisés d'avance	0		0
SOUS-TOTAL C	0		0
TOTAL III (A + B + C)	14 044 360		14 044 360
TOTAL GENERAL PASSIF (I+II+III)	14 044 360		14 044 360

CHARGES	MONTANT	TOTAUX PARTIELS
Charges d'exploitation : (1)		
Achats de marchandises		
Variation de stock		
Achats de matières premières et autres approvisionnements	36 676 780	
Variation de stock	-56 979	
*Autres achats et versements assimilés	30 443 977	
Impôts, taxes et versements assimilés		
Salaires et traitements	1 938 880	
Charges sociales	87 194	
Dotations aux amortissements et aux provisions		
Sur immobilisations : dotations aux amortissements et aux provisions		
Sur actif circulant : dotations aux provisions		
Pour risques et charges : dotations aux provisions		
Autres charges	39 040 907	
TOTAL I :		108 130 759
Charges financières :		
Dotations aux amortissements et aux provisions		
Charges nettes sur cessions de valeurs mobilières de placement		
TOTAL II :		
Charges exceptionnelles :		
Sur opérations de gestion		
Sur opérations en capital		
Dotations aux amortissements et aux provisions		
TOTAL III :		
TOTAL DES CHARGES (I + II + III)		108 130 759
Solde créditeur = bénéfice (2)		2 683 803
TOTAL GENERAL		110 814 562
* Y compris :		
- redevances de crédit-bail mobilier		
- redevances de crédit-bail immobilier		
(1) Dont charges afférentes à des exercices antérieurs		
(2) Compte-tenu d'un résultat exceptionnel avant impôt de		

COMPTE DE RESULTAT - PRODUITS

PRODUITS	MONTANT	TOTAUX PARTIELS
Produits d'exploitation : (1)		
Ventes de marchandises		
Production vendue (biens et services)	48 763 730	
Production stockée		
Production immobilisée		
Subventions d'exploitation	55 227 347	
Reprises sur provisions (et amortissements), transfert de charges		
Autres produits	6 823 485	
TOTAL I :		110 814 562
Produits financiers :		
Reprise sur provisions et transfert de charges		
Produits nets sur cessions de valeurs mobilières de placement		
TOTAL II :		
Produits exceptionnels :		
Sur opérations de gestion		
Sur opérations en capital		
Dotations aux amortissements et aux provisions		
TOTAL III :		
TOTAL DES PRODUITS (I + II + III)		110 814 562
Solde débiteur = perte (2)		
TOTAL GENERAL		110 814 562
(1) Dont produits afférents à des exercices antérieurs		
(2) Compte-tenu d'un résultat exceptionnel avant impôt de		


BALANCE DEFINITIVE

NUMEROS DES COMPTES	INTITULES DES COMPTES	DEBITS			NUMEROS DES COMPTES
		BALANCE D'ENTREE	OP. DE L'ANNEE	TOTAL	
CLASSE 8 - COMPTES SPECIAUX					
8821	TICKETS A 200	264 000	0	264 000	8821
8822	TICKETS A 220	1 012 000	0	1 012 000	8822
8823	TICKETS A 320	380 800	0	380 800	8823
8824	TICKETS A 370	1 461 500	0	1 461 500	8824
883	COMPTE DE PRISE EN CHARGE	0	1 010 100	1 010 100	883
	TOTAUX	3 118 300	1 010 100	4 128 400	

DES COMPTES DE VALEURS INACTIVES

NUMEROS DES COMPTES	CREDITS			SOLDES		NUMEROS DES COMPTES
	BALANCE D'ENTREE	OP. DE L'ANNEE	TOTAL	DEBITEURS	CREDITEURS	
8821	0	154 000	154 000	110 000	0	8821
8822	0	228 800	228 800	783 200	0	8822
8823	0	105 600	105 600	275 200	0	8823
8824	0	521 700	521 700	939 800	0	8824
883	3 118 300	0	3 118 300	0	2 108 200	883
	3 118 300	1 010 100	4 128 400	2 108 200	2 108 200	

L'Agent comptable,
 ANNICK FORZAN



L'Ordonnateur,
 Sylvie VEDELAGO

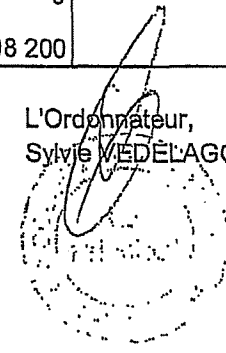


TABLEAU DES IMMOBILISATIONS ET DES DEPRECIATIONS / AMORTISSEMENTS

NUMEROS DES COMPTES DES BIENS IMMOBILISES	VALEURS DES BIENS IMMOBILISES				
	BIENS ACQUIS AU COURS DE L'EXERCICE	BIENS ACQUIS ANTERIEUREMENT	TOTAL	SORTIES DES BIENS DE L'INVENTAIRE (au cours de l'exercice)	MONTANT NET
1	2	3	4	5	6
205	0	204 832	204 832	0	204 832
212	0	72 779	72 779	0	72 779
215	1 650 939	80 524 783	82 175 722	0	82 175 722
2181	0	1 760 990	1 760 990	0	1 760 990
2182	0	15 016 526	15 016 526	0	15 016 526
2183	0	19 524 379	19 524 379	0	19 524 379
2184	0	10 741 827	10 741 827	0	10 741 827
TOTAUX	1 650 939	127 846 116	129 497 055	0	129 497 055

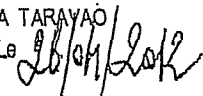
TABLEAU DES IMMOBILISATIONS ET DES DEPRECIATIONS / AMORTISSEMENTS

NUMEROS DES COMPTES DE DEPRECIATION	MONTANT DES DEPRECIATIONS				
	DEPRECIATIONS SUBIES AU COURS DE L'EXERCICE	DEPRECIATIONS SUBIES ANTERIEUREMENT	TOTAL	DEPRECIATIONS SUBIES SUR BIENS SORTIS DE L'INVENTAIRE (pdt l'exercice)	MONTANT NET
7	8	9	10	11	12
280BIS	365 456	800 043	1 165 499	0	1 165 499
2815BIS	878 197	69 547 313	70 425 510	0	70 425 510
2818BIS	455 196	42 004 964	42 460 160	0	42 460 160
TOTAUX	1 698 849	112 352 320	114 051 169	0	114 051 169

VARIATION DETAILLEE DES STOCKS ET EN-COURS

NUMERO DES COMPTES	NATURE DES STOCKS ET EN-COURS	STOCKS AU 01-01-2011	VARIATIONS		STOCKS AU 31-12-2011
			SERVICE GENERAL	SERVICES SPECIAUX	
	MATIERES PREMIERES ET AUTRES APPROVISIONNEMENTS				
311	DENREES	135 752	0	56 979	192 731
313	MATIERES D'OEUVRES	0	0	0	0
3211	CHARBON	0	0	0	0
3212	FUEL	0	0	0	0
3213	AUTRES COMBUSTIBLES	0	0	0	0
3214	TROUSSEAUX	0	0	0	0
3215	FOURNITURES SCOLAIRES	0	0	0	0
328	AUTRES APPROV.STOCKES	0	0	0	0
	Augmentation = Ordre de reversement 603.. (1)				
	Diminution = Mandat 603.. (1)	135 752	0	56 979	192 731
	PRODUITS ou SERVICES EN COURS ou EN STOCKS				
331	PRODUITS EN COURS.OBJ.CONFECT.	0	0	0	0
345	PREST. SERVICES EN COURS	0	0	0	0
355	PRODUITS FINIS	0	0	0	0
	Augmentation = Ordre de recette 713.. (1)				
	Diminution = Annulation des O. R. 713.. (1)		0	0	0


(1) Sur le ou les chapitres concernés

A TARAVAO
Le Le Gestionnaire,
Anne-Claire PETITL'Ordonnateur,
Sylvie VEDELAGO

Académie de POLYNESIE FRANCAISE

EXERCICE 2011

ETABLISSEMENT : 9840021A
COLLEGE DE TARAVAO
TARAVAO

PARAPHE : 
TERRITOIRE
TOM+COLLECTIVITE TERRITORIALE
PIECE N° 13
EDITE LE : 26/04/12

FONDS DE ROULEMENT DE L'EXERCICE
ET VARIATION CONSTATEE
AU COURS DE L'EXERCICE

CREANCES D'EXPLOITATION + COMPTE 486 + COMPTE 275 38 768 554
(Sous-total B de l'Actif)

A déduire

DETTES D'EXPLOITATION + DETTES DIVERSES 14 044 360
(Sous-total B du Passif)

FONDS DE ROULEMENT DE L'EXERCICE

24 724 194

A déduire

FONDS DE ROULEMENT DE L'EXERCICE PRECEDENT

23 748 309


VARIATION DU FONDS DE +
ROULEMENT AU COURS
DE L'EXERCICE -

975 885

Académie de POLYNESIE FRANCAISE

EXERCICE 2011

ETABLISSEMENT : 9840021A
COLLEGE DE TARAVAO
TARAVAO

PARAPHE : 
TERRITOIRE
TOM+COLLECTIVITE TERRITORIALE
PIECE N° 14
EDITE LE : 26/04/12
PAGE : 1

SITUATION A LA CLOTURE DE L'EXERCICE 2011

Solde débiteur du compte 129 :

Solde créditeur du compte 120 :

2 683 803 (1)

INSTRUCTIONS RELATIVES AU REMPLISSAGE DE LA PIECE N° 14

- (1) Barrer la mention inutile
- (2) Total des comptes 1068 de l'exercice N-1
- (3) Montant des acquisitions par le service général et les services spéciaux
- (4) Cette opération doit faire l'objet d'une écriture de virement (compte de réserve du service spécial au 10681)
- (5) Cette colonne est toujours égale à 0
- (6) Montant de la dépense d'ordre de l'exercice pour régularisation des dépôts et cautionnements
- (7) Montant de la valeur comptable d'acquisition financée par prélèvement sur les réserves disponibles (pour régularisation de la dépense d'ordre de 1ère section lors des opérations de sorties)
- (8) Total égal avec signe algébrique négatif au solde débiteur du compte 129, et avec algébrique positif au solde créditeur au compte 120
- (9) Total des comptes 1068 et 12. La différence entre le total et les sommes inscrites dans la colonne correspond au montant du compte 12 à ventiler par le conseil d'administration
- (10) Préciser par le signe algébrique négatif ou positif le solde débiteur ou créditeur du compte 11

/ / Cette mention indique les réserves à affecter par le conseil d'administration après arrêt du compte financier. En effet, conformément au point 221132 de la circulaire n°91-132 du 10 juin 1991, le compte 1068 est crédité ou débité à la subdivision intéressée des résultats affectés durablement au service général ou aux services spéciaux par le conseil d'administration

Situation des réserves après affectation du résultat de l'exercice N-1	Prélèvements sur réserves disponibles effectivement réalisés pour acquisition des immobilisations et VMP	Constitution ou restitution de dépôts ou cautionnements	Variations de l'exercice		Situation à la clôture de l'exercice 2011
			En plus	En moins	
RESERVES GENERALES					
rappel du total (compte 10681) :	62 937 606				
dont :					
- Réserves disponibles :	4 921 129	0	0	2 597 052	7 518 181
- Dépôts et cautionnements :	57 100		0		57 100
- Valeur des stocks :	0			0	0
- Réserves utilisées à des achats immobilisables :	57 959 377	1 650 939(3)			59 610 316
- VMP acquises ou cédées sur décision budgétaire :	0	0(3)			0
RESERVES DE SERVICES SPECIAUX					
Service spécial J1					
rappel du total (compte 106821) :	2 100 656				
dont :					
- Réserves disponibles :	2 100 656	0(4)	0	442 055	2 542 711
- Valeur des stocks :	0			0	0
Service spécial R2					
rappel du total (compte 106872) :	16 805 176				
dont :					
- Réserves disponibles :	16 669 424	-1 650 939(4)	0		14 606 202
- Valeur des stocks :	135 752			56 979	192 731
TOTAL GENERAL	81 843 438(2)	0(5)	0(5)	+2 683 803 (8)	84 527 241(9)

(10) Tous les comptes de racine 11 ont un solde nul

**ASSEMBLÉE
DE LA
POLYNÉSIE FRANÇAISE**

NOR : 1200931DL

DÉLIBÉRATION N° 2013-98/APF

DU 13 AOÛT 2013

portant approbation du compte financier de
l'exercice 2011 du Collège de PAPARA et
affectation de son résultat

L'ASSEMBLÉE DE LA POLYNÉSIE FRANÇAISE

Vu la loi organique n° 2004-192 du 27 février 2004 modifiée portant statut d'autonomie de la Polynésie française, ensemble la loi n° 2004-193 du 27 février 2004 modifiée complétant le statut d'autonomie de la Polynésie française ;

Vu la convention État-Polynésie française n° HC/56-07 du 4 avril 2007 modifiée relative à l'éducation ;

Vu la délibération n° 87-14 AT du 29 janvier 1987 portant création de la direction des enseignements secondaires ;

Vu la délibération n° 88-145 AT du 20 octobre 1988 modifiée portant création des établissements publics d'enseignement de la Polynésie française du premier et second cycle du second degré et l'arrêté n° 732 CM du 17 juin 1987 modifié portant organisation administrative et financière de ces établissements ;

Vu la délibération n° 90-85 AT du 30 août 1990 modifiée portant règlement de l'assemblée de la Polynésie française ;

Vu la délibération n° 95-205 AT du 23 novembre 1995 modifiée portant adoption de la réglementation budgétaire, comptable et financière de la Polynésie française et de ses établissements publics ;

Vu l'arrêté n° 1726 CM du 26 novembre 2012 soumettant un projet de délibération à l'assemblée de la Polynésie française ;

Vu la lettre n° 3195/2013/APF/SG du 1^{er} août 2013 portant convocation en séance des représentants à l'assemblée de la Polynésie française ;

Vu le rapport n° 74-2013 du 10 juillet 2013 de la commission de l'éducation, de l'enseignement supérieur, de la jeunesse et des sports ;

Dans sa séance du 13 août 2013 ;

A D O P T E :

Article 1^{er}.- Le montant définitif des recettes du compte financier du Collège de PAPARA pour l'exercice 2011 est arrêté à la somme de cent un millions neuf cent vingt mille quatre cent cinquante-neuf francs (101 920 459 F CFP) se décomposant comme suit :

Section I de fonctionnement	101 920 459 F CFP
Section II d'investissement	0 F CFP
TOTAL	101 920 459 F CFP

Article 2.- Le montant définitif des dépenses du compte financier du Collège de PAPARA pour l'exercice 2011 est arrêté à la somme de quatre-vingt-dix huit millions huit cent cinquante-six mille cent vingt-quatre francs (98 856 124 F CFP) se décomposant comme suit :

Section I de fonctionnement	97 118 949 F CFP
Section II d'investissement	1 737 175 F CFP
TOTAL	98 856 124 F CFP

Article 3.- Le compte financier du Collège de PAPARA pour l'exercice 2011 annexé à la présente délibération, est définitivement fixé ainsi qu'il suit :


	Section I FONCTIONNEMENT	Section II OPÉRATIONS EN CAPITAL	TOTAL
RECETTES (en F CFP)	101 920 459	0	101 920 459
DÉPENSES (en F CFP)	97 118 949	1 737 175	98 856 124
RÉSULTAT	+ 4 801 510	- 1 737 175	+ 3 064 335


Article 4.- Le résultat d'exploitation de l'exercice 2011, soit un excédent de 4 801 510 F CFP, est affecté comme suit :

- 10681 : réserves service général	2 309 521 F CFP
- 10684 : réserves services spéciaux	2 491 989 F CFP

Article 5.- Au 31 décembre de l'exercice 2011, le fonds de roulement du Collège de PAPARA est de vingt-six millions cinq cent soixante-huit mille cinq cent quatre francs (26 568 504 F CFP).

Article 6.- Le Président de la Polynésie française est chargé de l'exécution de la présente délibération qui sera publiée au *Journal officiel* de la Polynésie française.

La secrétaire,

 Elise VANAA

Le président,

 René TEMEHARO

BALANCE DEFINITIVE

NUMEROS DES COMPTES	INTITULES DES COMPTES	DEBITS			NUMEROS DES COMPTES
		BILAN D'ENTREE	OPERATIONS EXERCICE	TOTAL	
CLASSE 1 - COMPTES DE CAPITAUX					
1021	DOTATION	0	0	0	1021
1025	DONS ET LEGS EN CAPITAL	0	0	0	1025
10681	AUTRES RESERVES ETABLISSEMENT	0	0	0	10681
1068282	FORM.INITIALE AUTR.SS	0	2 172 133	2 172 133	1068282
106872	SS:SERV.ANNEXE HEBER.(HORS GS)	0	0	0	106872
1069	DEPRECIATION DE L'ACTIF	120 664 688	2 706 574	123 371 262	1069
120	RESULTAT EXERCICE (EXCEDENT)	0	105 946 340	105 946 340	120
1311	SUBV. INVESTISSEMENT ETAT	0	0	0	1311
1312	SUBV. INVESTISSEMENT REGION	0	0	0	1312
13188	AUTRES PARTICIP. ET SUBV.EQUIP	0	0	0	13188
138	AUTRES SUBV.INVESTISS.RECUES	0	0	0	138
	TOTAUX CLASSE 1	120 664 688	110 825 047	231 489 735	

Académie de POLYNESIE FRANCAISE

EXERCICE 2011

ETABLISSEMENT : 9840022B
COLLEGE DE PAPARA
PAPARA

PARAPHE :
REGION
TOM+COLLECTIVITE TERRITORIALE

COMPTE FINANCIER DE L'EXERCICE 2011

PRESENTE PAR :

M. Hervé BAERT, Ordonnateur

M. David PAUPIERE, Agent comptable

DES COMPTES DU GRAND LIVRE

NUMEROS DES COMPTES	CREDITS			BILAN DE SORTIE		NUMEROS DES COMPTES
	BILAN D'ENTREE	OPERATIONS EXERCICE	TOTAL	ACTIF	PASSIF	
1021	3 928 000	0	3 928 000	0	3 928 000	1021
1025	50 000	0	50 000	0	50 000	1025
10681	55 417 529	3 069 843	58 487 372	0	58 487 372	10681
1068282	4 820 824	0	4 820 824	0	2 648 691	1068282
106872	9 818 942	5 598 343	15 417 285	0	15 417 285	106872
1069	0	0	0	123 371 262	0	1069
120	6 496 053	104 251 797	110 747 850	0	4 801 510	120
1311	17 620 373	0	17 620 373	0	17 620 373	1311
1312	55 913 054	0	55 913 054	0	55 913 054	1312
13188	6 037 951	0	6 037 951	0	6 037 951	13188
138	139 990	0	139 990	0	139 990	138
	160 242 716	112 919 983	273 162 699	123 371 262	165 044 226	

EXERCICE 2011

ETABLISSEMENT : 9840022B
 COLLEGE DE PAPARA
 PAPARA

BALANCE DEFINITIVE

NUMEROS DES COMPTES	INTITULES DES COMPTES	DEBITS			NUMEROS DES COMPTES
		BILAN D'ENTREE	OPERATIONS EXERCICE	TOTAL	
CLASSE 2 - COMPTES D'IMMOBILISATIONS					
2135	INSTAL.GENER. AGENC.AMENAG.	4 447 130	0	4 447 130	2135
215	INSTALL.TECHNIQUES,MAT,OUTIL.	84 829 799	1 203 155	86 032 954	215
2182	MATERIEL DE TRANSPORT	14 833 020	0	14 833 020	2182
2183	MATERIEL DE BUREAU ET INFORM.	25 899 750	0	25 899 750	2183
2184	MOBILIER	6 240 372	374 815	6 615 187	2184
2813BIS	DEPRECIAT.CONSTRUCTIONS	0	0	0	2813BIS
2815BIS	DEPREC.INSTAL.TECH.MAT.IND.OUT.	0	0	0	2815BIS
2818BIS	DEPRECIAT.AUTRES IMMOBIL.CORP.	0	0	0	2818BIS
	TOTAUX CLASSE 2	136 250 071	1 577 970	137 828 041	

DES COMPTES DU GRAND LIVRE

NUMEROS DES COMPTES	CREDITS			BILAN DE SORTIE		NUMEROS DES COMPTES
	BILAN D'ENTREE	OPERATIONS EXERCICE	TOTAL	ACTIF	PASSIF	
2135	0	0	0	4 447 130	0	2135
215	0	0	0	86 032 954	0	215
2182	0	0	0	14 833 020	0	2182
2183	0	0	0	25 899 750	0	2183
2184	0	0	0	6 615 187	0	2184
2813BIS	3 334 552	416 819	3 751 371	0	3 751 371	2813BIS
2815BIS	71 941 250	1 970 822	73 912 072	0	73 912 072	2815BIS
2818BIS	45 388 886	318 933	45 707 819	0	45 707 819	2818BIS
	120 664 688	2 706 574	123 371 262	137 828 041	123 371 262	

EXERCICE 2011

ETABLISSEMENT : 9840022B
 COLLEGE DE PAPARA
 PAPARA

BALANCE DEFINITIVE

NUMEROS DES COMPTES	INTITULES DES COMPTES	DEBITS			NUMEROS DES COMPTES
		BILAN D'ENTREE	OPERATIONS EXERCICE	TOTAL	
CLASSE 3 - COMPTES DE STOCKS ET EN-COURS					
311	DENREES	311 288	130 768	442 056	311
3213	AUTRES COMBUSTIBLES	177 188	28 437	205 625	3213
	TOTAUX CLASSE 3	488 476	159 205	647 681	

DES COMPTES DU GRAND LIVRE

NUMEROS DES COMPTES	CREDITS			BILAN DE SORTIE		NUMEROS DES COMPTES
	BILAN D'ENTREE	OPERATIONS EXERCICE	TOTAL	ACTIF	PASSIF	
311	0	0	0	442 056	0	311
3213	0	0	0	205 625	0	3213
	0	0	0	647 681	0	

BALANCE DEFINITIVE

NUMEROS DES COMPTES	INTITULES DES COMPTES	DEBITS			NUMEROS DES COMPTES
		BILAN D'ENTREE	OPERATIONS EXERCICE	TOTAL	
CLASSE 4 - COMPTES DE TIERS					
4012	FOURNISS.BIENS PREST. EX.COUR.	0	66 697 099	66 697 099	4012
4042	FOURNISS.IMMOBIL.EX.COUR.	0	128 081	128 081	4042
4081	FOUR. FACT NON PARVENUES	0	426 827	426 827	4081
4111	FAMILLES FRAIS SCOLEX.ANT.	1 910 592	0	1 910 592	4111
4112	FAMILLES FRAIS SCOL. EX.COUR.	0	32 563 245	32 563 245	4112
4191	AVANCES REC.FAM.COLL.ET HEBERG	0	181 970	181 970	4191
421	PERSONNEL-REMUNERATIONS DUES	0	1 378 121	1 378 121	421
431	SECURITE SOCIALE	0	275 826	275 826	431
437	AUTRES ORGANISMES SOCIAUX	0	3 002	3 002	437
44122	SUBV.FONCT.COLL.RATTACHEMENT	0	17 888 511	17 888 511	44122
441281	SUBVENTION POUR BOURSES	10 008 850	23 411 138	33 419 988	441281
441282	SUBVENTION MANUELS SCOLAIRES	0	3 231 432	3 231 432	441282
441286	SUBVENT. STAGES EN ENTREPRISE	0	237	237	441286
4412891	carnets de correspondance	0	21 900	21 900	4412891
4412893	fonds social territoire	0	492 603	492 603	4412893
4412897	SUB° TRANSP ELEVES CETAD	0	100 000	100 000	4412897
4412898	SUB° DOTATION EQUIPEMENT 2008	452 623	0	452 623	4412898
44128991	EVACUATION EAU PLUVIALE	0	719 400	719 400	44128991
44188	SUBVENTIONS DIVERSES	0	12 238 800	12 238 800	44188
447	AUTRES IMPOTS TAXES VERS.ASSI.	0	138 400	138 400	447
4632	O.REC. A RECOUVRER EX.COUR.	364 473	2 319 492	2 683 965	4632
4661	MANDATS A PAYER.EX.PRECED.	0	0	0	4661
4662	MANDATS A PAYER EX.COUR.	0	33 700 837	33 700 837	4662
4663	VIREMENT A REIMPUTER	0	171 740	171 740	4663
4664	EXCEDENTS DE VERSEMENTS A REMB	0	63 855	63 855	4664
4668	ORDRES DE PAIEMENT ORDONNATEUR	0	4 535 045	4 535 045	4668

DES COMPTES DU GRAND LIVRE

NUMEROS DES COMPTES	CREDITS			BILAN DE SORTIE		NUMEROS DES COMPTES
	BILAN D'ENTREE	OPERATIONS EXERCICE	TOTAL	ACTIF	PASSIF	
4012	0	66 697 099	66 697 099	0	0	4012
4042	0	128 081	128 081	0	0	4042
4081	426 827	975 241	1 402 068	0	975 241	4081
4111	0	1 821 412	1 821 412	89 180	0	4111
4112	0	30 750 173	30 750 173	1 813 072	0	4112
4191	116 490	149 650	266 140	0	84 170	4191
421	0	1 378 121	1 378 121	0	0	421
431	0	275 826	275 826	0	0	431
437	0	3 002	3 002	0	0	437
44122	0	16 423 036	16 423 036	1 465 475	0	44122
441281	0	23 449 090	23 449 090	9 970 898	0	441281
441282	2 529 156	829 337	3 358 493	0	127 061	441282
441286	237	0	237	0	0	441286
4412891	21 900	0	21 900	0	0	4412891
4412893	920 947	0	920 947	0	428 344	4412893
4412897	100 000	0	100 000	0	0	4412897
4412898	0	452 623	452 623	0	0	4412898
44128991	0	719 400	719 400	0	0	44128991
44188	0	12 238 800	12 238 800	0	0	44188
447	0	138 400	138 400	0	0	447
4632	0	2 113 293	2 113 293	570 672	0	4632
4661	29 700	0	29 700	0	29 700	4661
4662	0	33 700 837	33 700 837	0	0	4662
4663	148 075	136 740	284 815	0	113 075	4663
4664	46 200	63 855	110 055	0	46 200	4664
4668	110 240	4 589 405	4 699 645	0	164 600	4668

EXERCICE 2011

ETABLISSEMENT : 9840022B
 COLLEGE DE PAPARA
 PAPARA

BALANCE DEFINITIVE

NUMEROS DES COMPTES	INTITULES DES COMPTES	DEBITS			NUMEROS DES COMPTES
		BILAN D'ENTREE	OPERATIONS EXERCICE	TOTAL	
CLASSE 4 - COMPTES DE TIERS					
468211	PROD.A RECEVOIR - CES	0	1 858 365	1 858 365	468211
468611	CHARGES A PAYER - CES	0	1 680 754	1 680 754	468611
4713	COMMENSAUX	0	716 790	716 790	4713
4715	RECETTES REGISSEURS A VERIFIER	0	12 896 895	12 896 895	4715
47180	AUTRES RECETTES A CLASSER	0	6 155 376	6 155 376	47180
47181	OC RESTAURANT PEDAGOG.	2 600	1 995 100	1 997 700	47181
47182	OC ATELIERS CEB CETAD	3 800	2 184 343	2 188 143	47182
47183	OC TECHNOLOGIE	0	95 500	95 500	47183
4723	DEPENSES REGISSEURS A VERIFIER	0	7 184	7 184	4723
	TOTAUX CLASSE 4	12 742 938	228 277 868	241 020 806	

EXERCICE 2011

ETABLISSEMENT : 9840022B
 COLLEGE DE PAPARA
 PAPARA

PARAPHE :
 REGION
 TOM+COLLECTIVITE TERRITORIALE
 PIECE,N° 2
 EDITE LE : 25/04/12
 PAGE : 5

DES COMPTES DU GRAND LIVRE

NUMEROS DES COMPTES	CREDITS			BILAN DE SORTIE		NUMEROS DES COMPTES
	BILAN D'ENTREE	OPERATIONS EXERCICE	TOTAL	ACTIF	PASSIF	
468211	0	1 858 365	1 858 365	0	0	468211
468611	130 360	1 858 365	1 988 725	0	307 971	468611
4713	0	716 790	716 790	0	0	4713
4715	0	12 896 895	12 896 895	0	0	4715
47180	3 900	6 181 176	6 185 076	0	29 700	47180
47181	0	1 997 700	1 997 700	0	0	47181
47182	0	2 188 143	2 188 143	0	0	47182
47183	0	95 500	95 500	0	0	47183
4723	0	7 184	7 184	0	0	4723
	4 584 032	224 833 539	229 417 571	13 909 297	2 306 062	

BALANCE DEFINITIVE

NUMEROS DES COMPTES	INTITULES DES COMPTES	DEBITS			NUMEROS DES COMPTES
		BILAN D'ENTREE	OPERATIONS EXERCICE	TOTAL	
CLASSE 5 - COMPTES FINANCIERS					
5112	CHEQUES BANCAIRES ENCAISSEMENT	0	5 017 684	5 017 684	5112
5132	NUMERAIRE SERV AVEC PJ	13 580	8 149 727	8 163 307	5132
5151	TRESOR	18 558 286	70 786 294	89 344 580	5151
5159	TRESOR CHEQUES A PAYER	0	65 919 859	65 919 859	5159
531	CAISSE	0	330	330	531
5433	REGIE D'AVANCES COLLEGE PAPARA	0	50 000	50 000	5433
5453	REGIE DE RECETTES COLL PAPARA	0	12 896 895	12 896 895	5453
581	VIREMENTS INTERNES DE COMPTE	0	388 825	388 825	581
585	VIREMENTS INTERNES DE FONDS	0	8 112 899	8 112 899	585
	TOTAUX CLASSE 5	18 571 866	171 322 513	189 894 379	

DES COMPTES DU GRAND LIVRE

NUMEROS DES COMPTES	CREDITS			BILAN DE SORTIE		NUMEROS DES COMPTES
	BILAN D'ENTREE	OPERATIONS EXERCICE	TOTAL	ACTIF	PASSIF	
5112	0	5 017 684	5 017 684	0	0	5112
5132	0	8 162 899	8 162 899	408	0	5132
5151	0	65 919 859	65 919 859	23 424 721	0	5151
5159	3 226 603	71 153 116	74 379 719	0	8 459 860	5159
531	0	330	330	0	0	531
5433	0	50 000	50 000	0	0	5433
5453	0	12 896 895	12 896 895	0	0	5453
581	0	388 825	388 825	0	0	581
585	0	8 112 899	8 112 899	0	0	585
	3 226 603	171 702 507	174 929 110	23 425 129	8 459 860	

BALANCE DEFINITIVE

NUMEROS DES COMPTES	INTITULES DES COMPTES	DEBITS			NUMEROS DES COMPTES
		BILAN D'ENTREE	OPERATIONS EXERCICE	TOTAL	
CLASSE 6 - COMPTES DE CHARGES					
6011	ACHAT DE DENREES	0	31 822 105	31 822 105	6011
6013	ACHAT DE MATIERES OEUVRE	0	4 006 760	4 006 760	6013
60213	COMBUSTIBLES DIVERS	0	644 605	644 605	60213
60311	VARIAT. STOCK DE DENREES	0	130 768	130 768	60311
60323	VARI. STOCK COMBUST. DIVERS	0	28 437	28 437	60323
60611	ELECTRICITE.	0	4 875 184	4 875 184	60611
60613	CARBURANTS ET LUBRIFIANTS	0	106 540	106 540	60613
6062	MANUELS SCOLAIRES	0	3 231 432	3 231 432	6062
6063	FOURNIT.PETIT MAT.ENTRETIEN	0	2 290 412	2 290 412	6063
60641	FOURNITURES ADMIN. GENERALES	0	700 354	700 354	60641
60642	CARNETS CORRESPONDANCE	0	228 448	228 448	60642
6065	LINGE,VETEMENTS,PROD.NETTOYAGE	0	1 519 734	1 519 734	6065
6066	INFIRMERIE ET PRODUITS PHARM.	0	136 932	136 932	6066
6067	FOURNITURES ET MATERIEL ENS.	0	3 023 041	3 023 041	6067
6068	AUTRES FOURNIT(MAT.MOB.UTIL)	0	2 430 553	2 430 553	6068
613	LOCATIONS	0	244 536	244 536	613
615	ENTRETIEN REPARATION	0	7 357 848	7 357 848	615
616	PRIMES ASSURANCES	0	104 486	104 486	616
61861	BIBLIO : ABONNEMENTS	0	115 827	115 827	61861
61862	BIBLIO : OUVRAGES	0	144 879	144 879	61862
6231	ANNONCES ET INSERTIONS	0	20 700	20 700	6231
6245	VOYAGES ETUDES/VISITES/SORTIES	0	221 400	221 400	6245
6251	VOYAGES DEPLACEMENTS PERSON.	0	58 394	58 394	6251
6252	DEPLACEMENTS ELEVES(NON COLL.)	0	83 400	83 400	6252
6257	RECEPTIONS	0	253 241	253 241	6257
6264	TELEPHONE	0	1 159 249	1 159 249	6264

DES COMPTES DU GRAND LIVRE

NUMEROS DES COMPTES	CREDITS			BILAN DE SORTIE		NUMEROS DES COMPTES
	BILAN D'ENTREE	OPERATIONS EXERCICE	TOTAL	ACTIF	PASSIF	
6011	0	31 822 105	31 822 105	0	0	6011
6013	0	4 006 760	4 006 760	0	0	6013
60213	0	644 605	644 605	0	0	60213
60311	0	130 768	130 768	0	0	60311
60323	0	28 437	28 437	0	0	60323
60611	0	4 875 184	4 875 184	0	0	60611
60613	0	106 540	106 540	0	0	60613
6062	0	3 231 432	3 231 432	0	0	6062
6063	0	2 290 412	2 290 412	0	0	6063
60641	0	700 354	700 354	0	0	60641
60642	0	228 448	228 448	0	0	60642
6065	0	1 519 734	1 519 734	0	0	6065
6066	0	136 932	136 932	0	0	6066
6067	0	3 023 041	3 023 041	0	0	6067
6068	0	2 430 553	2 430 553	0	0	6068
613	0	244 536	244 536	0	0	613
615	0	7 357 848	7 357 848	0	0	615
616	0	104 486	104 486	0	0	616
61861	0	115 827	115 827	0	0	61861
61862	0	144 879	144 879	0	0	61862
6231	0	20 700	20 700	0	0	6231
6245	0	221 400	221 400	0	0	6245
6251	0	58 394	58 394	0	0	6251
6252	0	83 400	83 400	0	0	6252
6257	0	253 241	253 241	0	0	6257
6264	0	1 159 249	1 159 249	0	0	6264

BALANCE DEFINITIVE

NUMEROS DES COMPTES	INTITULES DES COMPTES	DEBITS			NUMEROS DES COMPTES
		BILAN D'ENTREE	OPERATIONS EXERCICE	TOTAL	
CLASSE 6 - COMPTES DE CHARGES					
6265	AFFRANCHISSEMENTS	0	147 530	147 530	6265.
6266	INTERNET	0	105 600	105 600	6266
62854	VERS.FORF.HEBERGEMENTS-ELEVES	0	170 500	170 500	62854
62855	HEBERGEMENT	0	21 600	21 600	62855
6288	AUTRES CHARGES EXT. DIVERSES	0	103 787	103 787	6288
635	AUTRES IMPOTS-TAXES-IMPOTS	0	138.400	138 400	635
6448	AUTRES REMUNERATIONS	0	1 341 009	1 341 009	6448
6458	COTIS, AUTRES ORG. SOCIAUX	0	312 743	312 743	6458
647	AUTRES CHARGES SOCIALES	0	3 197	3 197	647
6511	REDEVANCES BREVETS LICENCES	0	136 467	136 467	6511
6566	CONTRIBUTION GRP. SERVICE	0	40 000	40 000	6566
6571	BOURSES NAT.ETUDES,D'EQUIPT.	0	23 104 785	23 104 785	6571
6572	DOTATION D'EQUIPEMENT ELEVES	0	3 270 000	3 270 000	6572
6573	AUTRES BOURSES	0	100 238	100 238	6573
65762	FONDS SOCIAL COLLEGIEN LYCEEN	0	492 603	492 603	65762
6588	CONTRIB. ENTRE SERVICES ETAB.	0	6 151 476	6 151 476	6588
67182	CH.EXCEP. ANNUL.ORG EX. ANT	0	9 900	9 900	67182
67188	DIVERSES AUTR.CH.EXC. OP.GEST.	0	161 480	161 480	67188
	TOTAUX CLASSE 6	0	100 750 580	100 750 580	

DES COMPTES DU GRAND LIVRE

NUMEROS DES COMPTES	CREDITS			BILAN DE SORTIE		NUMEROS DES COMPTES
	BILAN D'ENTREE	OPERATIONS EXERCICE	TOTAL	ACTIF	PASSIF	
6265	0	147 530	147 530	0	0	6265
6266	0	105 600	105 600	0	0	6266
62854	0	170 500	170 500	0	0	62854
62855	0	21 600	21 600	0	0	62855
6288	0	103 787	103 787	0	0	6288
635	0	138 400	138 400	0	0	635
6448	0	1 341 009	1 341 009	0	0	6448
6458	0	312 743	312 743	0	0	6458
647	0	3 197	3 197	0	0	647
6511	0	136 467	136 467	0	0	6511
6566	0	40 000	40 000	0	0	6566
6571	0	23 104 785	23 104 785	0	0	6571
6572	0	3 270 000	3 270 000	0	0	6572
6573	0	100 238	100 238	0	0	6573
65762	0	492 603	492 603	0	0	65762
6588	0	6 151 476	6 151 476	0	0	6588
67182	0	9 900	9 900	0	0	67182
67188	0	161 480	161 480	0	0	67188
	0	100 750 580	100 750 580	0	0	

BALANCE DEFINITIVE

NUMEROS DES COMPTES	INTITULES DES COMPTES	DEBITS			NUMEROS DES COMPTES
		BILAN D'ENTREE	OPERATIONS EXERCICE	TOTAL	
CLASSE 7 - COMPTES DE PRODUITS					
701	VENTES OBJETS CONFECTIONNES	0	4 169 543	4 169 543	701
703	VENTE DE PRODUITS RESIDUELS	0	30 000	30 000	703
70621	PRODUITS SCOLAIRES-FORFAITS	0	29 458 275	29 458 275	70621
7064	REPAS VENDUS	0	15 050	15 050	7064
7065	HEBERGEMENTS	0	716 790	716 790	7065
7087	PART. AUTRES ORG. FRAIS GENE.	0	12 238 800	12 238 800	7087
70881	VENTE OBJ. EMT. ENSEIG. MENAG.	0	95 500	95 500	70881
70888	AUTRES PRODUITS ANNEXES	0	1 356 321	1 356 321	70888
74421	SUBV. FONCTIONNEMENT REGION	0	45 865 221	45 865 221	74421
74428	AUTRES SUBVENTIONS REGION	0	828 864	828 864	74428
744511	ASP - REMUNERATIONS CES	0	828 085	828 085	744511
7468	AUTRES DONS ET LEGS	0	500 000	500 000	7468
7588	CONTRIB. ENTRE SERVICES ETAB.	0	6 151 476	6 151 476	7588
	TOTAUX CLASSE 7	0	102 253 925	102 253 925	

DES COMPTES DU GRAND LIVRE

NUMEROS DES COMPTES	CREDITS			BILAN DE SORTIE		NUMEROS DES COMPTES
	BILAN D'ENTREE	OPERATIONS EXERCICE	TOTAL	ACTIF	PASSIF	
701	0	4 169 543	4 169 543	0	0	701
703	0	30 000	30 000	0	0	703
70621	0	29 458 275	29 458 275	0	0	70621
7064	0	15 050	15 050	0	0	7064
7065	0	716 790	716 790	0	0	7065
7087	0	12 238 800	12 238 800	0	0	7087
70881	0	95 500	95 500	0	0	70881
70888	0	1 356 321	1 356 321	0	0	70888
74421	0	45 865 221	45 865 221	0	0	74421
74428	0	828 864	828 864	0	0	74428
744511	0	828 085	828 085	0	0	744511
7468	0	500 000	500 000	0	0	7468
7588	0	6 151 476	6 151 476	0	0	7588
	0	102 253 925	102 253 925	0	0	

Académie de POLYNÉSIE FRANÇAISE

EXERCICE 2011

ETABLISSEMENT : 9840022B
COLLEGE DE PAPARA
PAPARA

BALANCE DEFINITIVE

NUMEROS DES COMPTES	INTITULES DES COMPTES	DEBITS			NUMEROS DES COMPTES
		BILAN D'ENTREE	OPERATIONS EXERCICE	TOTAL	
CLASSE 8 - COMPTES SPECIAUX					
890	BILAN D'OUVERTURE	0	288 718 039	288 718 039	890
	TOTAUX CLASSE 8	0	288 718 039	288 718 039	

EXERCICE 2011

ETABLISSEMENT: 9840022B
 COLLEGE DE PAPARA
 PAPARA

PARAPHE :
 REGION
 TOM+COLLECTIVITE TERRITORIALE
 PIECE N° 2
 EDITE LE : 25/04/12
 PAGE : 10

DES COMPTES DU GRAND LIVRE

NUMEROS DES COMPTES	CREDITS			BILAN DE SORTIE		NUMEROS DES COMPTES
	BILAN D'ENTREE	OPERATIONS EXERCICE	TOTAL	ACTIF	PASSIF	
890	0	288 718 039	288 718 039	0	0	890
	0	288 718 039	288 718 039	0	0	

EXERCICE 2011

ETABLISSEMENT : 9840022B
 COLLEGE DE PAPARA
 PAPARA .

BALANCE DEFINITIVE

NUMEROS DES CLASSES		DEBITS			NUMEROS DES CLASSES
		BILAN D'ENTREE	OPERATIONS EXERCICE	TOTAL	
RECAPITULATION					
1	TOTAUX CLASSE 1	120 664 688	110 825 047	231 489 735	1
2	TOTAUX CLASSE 2	136 250 071	1 577 970	137 828 041	2
3	TOTAUX CLASSE 3	488 476	159 205	647 681	3
4	TOTAUX CLASSE 4	12 742 938	228 277 868	241 020 806	4
5	TOTAUX CLASSE 5	18 571 866	171 322 513	189 894 379	5
6	TOTAUX CLASSE 6	0	100 750 580	100 750 580	6
7	TOTAUX CLASSE 7	0	102 253 925	102 253 925	7
8	TOTAUX CLASSE 8	0	288 718 039	288 718 039	8
TCLASSE	TOTAUX GENERAUX	288 718 039	1 003 885 147	1 292 603 186	TCLASSE

EXERCICE 2011


ETABLISSEMENT : 9840022B
 COLLEGE DE PAPARA
 PAPARA

PARAPHE :
 REGION
 TOM+COLLECTIVITE TERRITORIALE
 PIECE N° 2
 EDITE LE : 25/04/12
 PAGE : 11

DES COMPTES DU GRAND LIVRE

NUMEROS DES CLASSES	CREDITS			BILAN DE SORTIE		NUMEROS DES CLASSES
	BILAN D'ENTREE	OPERATIONS EXERCICE	TOTAL	ACTIF	PASSIF	
1	160 242 716	112 919 983	273 162 699	123 371 262	165 044 226	1
2	120 664 688	2 706 574	123 371 262	137 828 041	123 371 262	2
3	0	0	0	647 681	0	3
4	4 584 032	224 833 539	229 417 571	13 909 297	2 306 062	4
5	3 226 603	171 702 507	174 929 110	23 425 129	8 459 860	5
6	0	100 750 580	100 750 580	0	0	6
7	0	102 253 925	102 253 925	0	0	7
8	0	288 718 039	288 718 039	0	0	8
TCLASSE	288 718 039	1 003 885 147	1 292 603 186	299 181 410	299 181 410	TCLASSE

L'Agent comptable,
 David PAUPIERE



L'Ordonnateur,
 Hervé BAERT



DEVELOPPEMENT DES CHARGES

NUMEROS DES COMPTES	INTITULES DES COMPTES	MONTANT DES CHARGES					SITUATION / PREVISIONS		
		MONTANT BRUT DES MANDATS	DONT MANDATS SUR CREDITS D'EXTDURNE	REVERSEMENTS	EXTOURNE	MONTANT NET DES CHARGES	CREDITS OUVERTS	CREDITS BUDGETAIRES NON EMPLOYES	CREDITS EXTOURNE NON EMPLOYES
PREMIERE SECTION : FONCTIONNEMENT									
CHAPITRE A1 -Activ. éduc. pédago. (RE GEN)									
60613	Carburants et lubrifiants	20 000	0	0	0	20 000			
6067	Fournitures et matériel ens.	2 785 124	0	0	0	2 785 124			
613	Locations	15 840	0	0	0	15 840			
615	Entretien réparation	791 819	0	0	0	791 819			
616	Primes assurances	39 173	0	0	0	39 173			
61861	Biblio : abonnements	116 827	0	0	0	116 827			
61862	Biblio : ouvrages	144 879	0	0	0	144 879			
6245	Voyages études/vsites/sorties	185 400	0	0	0	185 400			
6288	Autres charges ext. Diverses	85 000	0	0	0	85 000			
67188	Diverses autr.ch.exc.op.gest.	161 480	0	0	0	161 480			
	TOTAL CHAPITRE A1	4 344 542	0	0	0	4 344 542	4 787 722	443 180	0
CHAPITRE A2 -Activ éduc. pédago. (RE SPE)									
6062	Manuels scolaires	3 231 432	0	0	0	3 231 432			
	TOTAL CHAPITRE A2	3 231 432	0	0	0	3 231 432	4 969 193	1 737 761	0
CHAPITRE B -Viabilisation									
60611	Electricité	4 875 184	0	0	0	4 875 184			
	TOTAL CHAPITRE B	4 875 184	0	0	0	4 875 184	4 890 000	14 816	0

DEVELOPPEMENT DES CHARGES

NUMEROS DES COMPTES	INTITULES DES COMPTES	MONTANT DES CHARGES					SITUATION / PREVISIONS		
		MONTANT BRUT DES MANDATS	DONT MANDATS SUR CREDITS D'EXTOURNE	REVERSEMENTS	EXTOURNE	MONTANT NET DES CHARGES	CREDITS OUVERTS	CREDITS BUDGETAIRES NON EMPLOYES	CREDITS EXTOURNE NON EMPLOYES
PREMIERE SECTION : FONCTIONNEMENT									
CHAPITRE C -Entretien									
6063	Fournit.petit matr. entretien	2 290 412	0	0	0	2 290 412			
615	Entretien réparation	4 032 113	0	0	0	4 032 113			
	TOTAL CHAPITRE C	6 322 525	0	0	0	6 322 525	7 084 524	761 999	0
CHAPITRE D -Autres charges générales									
60613	Carburants et lubrifiants	86 540	0	0	0	86 540			
60641	Fournitures admin. générales	660 379	0	0	0	660 379			
60642	Carnets correspondance	228 448	0	0	0	228 448			
6065	Linge,vêtements,prod.nettoyag	510 609	0	0	0	510 609			
6066	Infirmierie et produits pharm.	136 932	0	0	0	136 932			
6068	Autres fournit(mat,mob,outil)	1 694 514	0	0	0	1 694 514			
616	Primes assurances	37 733	0	0	0	37 733			
6231	Annonces et insertions	20 700	0	0	0	20 700			
6251	Voyages déplacements persor	9 720	0	0	0	9 720			
6257	Réceptions	253 241	0	8 800	0	244 441			
6264	Téléphone	997 278	0	0	0	997 278			
6265	Affranchissements	147 530	0	0	0	147 530			
6266	Internet	105 600	0	0	0	105 600			
6288	Autres charges ext. Diverses	18 787	0	0	0	18 787			
635	Autres impôts-taxes impôts	138 400	0	0	0	138 400			

DEVELOPPEMENT DES CHARGES

NUMEROS DES COMPTES	INTITULES DES COMPTES	MONTANT DES CHARGES				SITUATION / PREVISIONS		
		MONTANT BRUT DES MANDATS	DONT MANDATS SUR CREDITS D'EXTOURNE	REVERSEMENTS	EXTOURNE	MONTANT NET DES CHARGES	CREDITS OUVERTS	CREDITS BUDGETAIRES NON EMPLOYES
PREMIERE SECTION : FONCTIONNEMENT								
CHAPITRE D -Autres charges générales								
6511	Redevances brevets licences	136 467	0	0	0	136 467		
6566	Contribution grp. Service	40 000	0	0	0	40 000		
	TOTAL CHAPITRE D	5 222 878	0	8 800	0	5 214 078	5 669 407	455 329
CHAPITRE F -Aides et transferts								
6571	Bourses nat. études, d'équipl.	23 104 785	0	3 063 885	0	20 040 900		
6572	Dotation d'équipement élèves	3 270 000	0	0	0	3 270 000		
6573	Autres bourses	100 238	0	0	0	100 238		
65762	Fonds social collégien lycéen	492 603	0	0	0	492 603		
	TOTAL CHAPITRE F	26 967 626	0	3 063 885	0	23 903 741	24 497 497	593 756
	TOTAL DU SERVICE GENERAL	50 964 187	0	3 072 685	0	47 891 502	51 898 343	4 006 841

DEVELOPPEMENT DES CHARGES

NUMEROS DES COMPTES	INTITULES DES COMPTES	MONTANT DES CHARGES				SITUATION / PREVISIONS		
		MONTANT BRUT DES MANDATS	DONT MANDATS SUR CREDITS D'EXTOURNE	REVERSEMENTS	EXTOURNE	MONTANT NET DES CHARGES	CREDITS OUVERTS	CREDITS BUDGETAIRES NON EMPLOYES
SERVICES SPECIAUX								
CHAPITRE J2 - Stages Form. en entreprise								
6251	Voyages déplacements persor	48 674	0	0	0	48 674		
6252	Déplacements élèves(non colf	83 400	0	0	0	83 400		
62854	Vers.forf. hébergements-élève	170 500	0	0	0	170 500		
	TOTAL CHAPITRE J2	302 574	0	0	0	302 574	360 237	57 663
CHAPITRE J82 - CETAD								
6013	Achat de matières d'oeuvre	4 006 760	0	38 315	0	3 968 445		
60213	Combustibles divers	44 650	0	0	0	44 650		
6067	Fournitures et matériel ens.	237 917	0	0	0	237 917		
613	Locations	54 216	0	0	0	54 216		
615	Entretien réparation	470 877	0	0	0	470 877		
616	Primes assurances	27 580	0	0	0	27 580		
6245	Voyages études/visites/sorties	36 000	0	0	0	36 000		
6264	Téléphone	161 971	0	0	0	161 971		
6588	Contrib. Entre services étab.	1 095 847	0	0	0	1 095 847		
	TOTAL CHAPITRE J82	6 135 818	0	38 315	0	6 097 503	7 039 333	941 830
CHAPITRE N81 -								
6448	Autres rémunérations	1 341 009	0	0	0	1 341 009		
6458	Cofis. autres org.sociaux	312 743	0	0	0	312 743		

DEVELOPPEMENT DES CHARGES

NUMEROS DES COMPTES	INTITULES DES COMPTES	MONTANT DES CHARGES					SITUATION / PREVISIONS		
		MONTANT BRUT DES MANDATS	DONT MANDATS SUR CREDITS D'EXTOURNE	REVERSEMENTS	EXTOURNE	MONTANT NET DES CHARGES	CREDITS OUVERTS	CREDITS BUDGETAIRES NON EMPLOYES	CREDITS EXTOURNE NON EMPLOYES
SERVICES SPECIAUX									
CHAPITRE N81 -									
647	Autres charges sociales	3 197	0	0	0	3 197			
	TOTAL CHAPITRE N81	1 656 949	0	0	0	1 656 949	1 818 040	161 091	0
CHAPITRE R2 - Serv.annexa héberg(hors G.S.)									
6011	Achat de denrées	31 822 105	0	114 300	0	31 707 805			
60213	Combustibles divers	599 955	0	0	0	599 955			
60311	Variation stock de denrées	0	0	130 768	0	-130 768			
60323	Variation stock combust.divers	0	0	28 437	0	-28 437			
60641	Fournitures admin. générales	39 975	0	0	0	39 975			
6065	Linge,vêtements,prod.nettoyag	1 009 125	0	87 921	0	921 204			
6068	Autres fourmit(mat,mob,outil)	736 039	0	0	0	736 039			
613	Locations	174 480	0	0	0	174 480			
615	Entretien réparation	2 063 039	0	0	0	2 063 039			
62855	Hébergement	21 600	0	0	0	21 600			
6588	Contrib. Entre services étab.	5 055 629	0	0	0	5 055 629			
67182	Ch.excep. annul. ORC ex.ant.	9 900	0	0	0	9 900			
	TOTAL CHAPITRE R2	41 531 847	0	361 426	0	41 170 421	44 458 605	3 288 184	0
TOTAL DES SERVICES SPECIAUX		49 627 188	0	399 741	0	49 272 447	53 676 215	4 448 768	0

DEVELOPPEMENT DES CHARGES

NUMEROS DES COMPTES	INTITULES DES COMPTES	MONTANT DES CHARGES				SITUATION / PREVISIONS			
		MONTANT BRUT DES MANDATS	DONT MANDATS SUR CREDITS D'EXTOURNE	REVERSEMENTS	EXTOURNE	MONTANT NET DES CHARGES	CREDITS OUVERTS	CREDITS BUDGETAIRES NON EMPLOYES	CREDITS EXTOURNE NON EMPLOYES
		SERVICES SPECIAUX							
		TOTAUX DE LA PREMIERE SECTION							
		100 591 375	0	3 472 426	0	97 118 949	105 574 558	8 455 609	0

DEVELOPPEMENT DES CHARGES

NUMEROS DES COMPTES	INTITULES DES COMPTES	MONTANT DES CHARGES				SITUATION / PREVISIONS			
		MONTANT BRUT DES MANDATS	DONT MANDATS SUR CREDITS D'EXTOURNE	REVERSEMENTS	EXTOURNE	MONTANT NET DES CHARGES	CREDITS OUVERTS	CREDITS BUDGETAIRES-NON EMPLOYES	CREDITS EXTOURNE NON EMPLOYES
DEUXIEME SECTION : OPERATIONS EN CAPITAL									
215	Install.techniques,mat,outil.	1 203 155		0	0	1 203 155			
2184	Mobilier	374 815		0	0	374 815			
311	Denrées	130 768		0	0	130 768			
3213	Autres combustibles	28 437		0	0	28 437			
TOTAL DEPENSES EN CAPITAL		1 737 175		0	0	1 737 175	3 959 205	2 222 030	0
TOTAUX GENERAUX DES DEPENSES									
		102 328 550	0	3 472 426	0	98 856 124	109 533 763	10 677 639	0

DEVELOPPEMENT DES PRODUITS

NUMEROS DES COMPTES	INTITULES DES COMPTES	MONTANT DES PRODUITS					SITUATION / PREVISIONS			
		MONTANT BRUT DES ORDRES DE RECETTES	DONT RECETTES SUR PREVISIONS EXTOURNE	ANNULATION DES ORDRES DE RECETTES	EXTOURNE	MONTANT NET DES PRODUITS	PREVISIONS DE PRODUITS	PREVISIONS EXTOURNE NON EXECUTEES	PREVISIONS-REALISATIONS	
									PLUS-VALUES	MOINS-VALUES
PREMIERE SECTION : FONCTIONNEMENT										
CHAPITRE 70 - Ventes prestations de services										
70881	Vente obj. Entenselg.ménag.	95 500	0	0	0	95 500				
70888	Autres produits annexes	1 356 321	0	1 120	0	1 355 201				
	TOTAL CHAPITRE 70	1 451 821	0	1 120	0	1 450 701	899 246	0	551 455	0
CHAPITRE 744 - Subvent. collectivités publ.										
74421	Subv. fonctionnement région	42 401 420	0	302 574	0	42 098 846				
	TOTAL CHAPITRE 744	42 401 420	0	302 574	0	42 098 846	43 078 300	0	0	979 454
CHAPITRE 746 - Dons et legs										
7468	Autres dons et legs	500 000	0	0	0	500 000				
	TOTAL CHAPITRE 746	500 000	0	0	0	500 000	500 000	0	0	0
CHAPITRE 75 - Autres produits gestion cour.										
7588	Contrib. Entre services étab.	6 151 476	0	0	0	6 151 476				
	TOTAL CHAPITRE 75	6 151 476	0	0	0	6 151 476	6 289 797	0	0	138 321

DEVELOPPEMENT DES PRODUITS

NUMEROS DES COMPTES	INTITULES DES COMPTES	MONTANT DES PRODUITS					SITUATION / PREVISIONS			
		MONTANT BRUT DES ORDRES DE RECETTES	DONT RECETTES SUR PREVISIONS EXTOURNE	ANNULATION DES ORDRES DE RECETTES	EXTOURNE	MONTANT NET DES PRODUITS	PREVISIONS DE PRODUITS	PREVISIONS EXTOURNE NON EXECUTEES	PREVISIONS-REALISATIONS	
									PLUS-VALUES	MOINS-VALUES
PREMIERE SECTION : FONCTIONNEMENT										
	TOTAL DU SERVICE GENERAL	50 504 717	0	303 694	0	50 201 023	50 767 343	0	551 455	1 117 775

DEVELOPPEMENT DES PRODUITS

NUMEROS DES COMPTES	INTITULES DES COMPTES	MONTANT DES PRODUITS					SITUATION / PREVISIONS			
		MONTANT BRUT DES ORDRES DE RECETTES	DONT RECETTES SUR PREVISIONS EXTOURNE	ANNULATION DES ORDRES DE RECETTES	EXTOURNE	MONTANT NET DES PRODUITS	PREVISIONS DE PRODUITS	PREVISIONS EXTOURNE NON EXECUTEES	PREVISIONS-REALISATIONS	
									PLUS-VALUES	MOINS-VALUES
		SERVICES SPECIAUX								
		CHAPITRE J2 - Stages Form. en entreprise								
74421	Subv. fonctionnement région	302 811	0	237	0	302 574				
	TOTAL CHAPITRE J2	302 811	0	237	0	302 574	360 237	0	0	57 663
		CHAPITRE J82 - CETAD								
701	Ventes objets confectionnés	4 169 543	0	0	0	4 169 543				
74421	Subv. fonctionnement région	3 160 990	0	0	0	3 160 990				
	TOTAL CHAPITRE J82	7 330 533	0	0	0	7 330 533	7 039 333	0	291 200	0
		CHAPITRE N81 -								
74428	Autres Subventions région	828 864	0	0	0	828 864				
744511	ASP - rémunérations CES	828 085	0	0	0	828 085				
	TOTAL CHAPITRE N81	1 656 949	0	0	0	1 656 949	1 818 040	0	0	161 091

DEVELOPPEMENT DES PRODUITS

NUMEROS DES COMPTES	INTITULES DES COMPTES	MONTANT DES PRODUITS					SITUATION / PREVISIONS			
		MONTANT BRUT DES ORDRES DE RECETTES	DONT RECETTES SUR PREVISIONS EXTOURNE	ANNULATION DES ORDRES DE RECETTES	EXTOURNE	MONTANT NET DES PRODUITS	PREVISIONS DE PRODUITS	PREVISIONS EXTOURNE NON EXECUTEES	PREVISIONS-REALISATIONS	
									PLUS-VALUES	MOINS-VALUES
SERVICES SPECIAUX.										
CHAPITRE R2 - Serv.annexe héberg(hors G.S.)										
703	Vente de produits résiduels	30 000	0	0	0	30 000				
70621	Produits scolaires-forfaits	29 458 275	0	29 535	0	29 428 740				
7064	Repas vendus	15 050	0	0	0	15 050				
7065	Hébergements	716 790	0	0	0	716 790				
7087	Part. Autres org. Frais géné.	12 238 800	0	0	0	12 238 800				
	TOTAL CHAPITRE R2	42 458 915	0	29 535	0	42 429 380	40 326 600	0	2 102 780	0
	TOTAL DES SERVICES SPECIAUX	51 749 208	0	29 772	0	51 719 436	49 544 210	0	2 393 980	218 754
TOTAUX DE LA PREMIERE SECTION										
		102 253 925	0	333 466	0	101 920 459	100 311 553	0	2 945 435	1 336 529

DEVELOPPEMENT DES PRODUITS

NUMEROS DES COMPTES	INTITULES DES COMPTES	MONTANT DES PRODUITS					SITUATION / PREVISIONS			
		MONTANT BRUT DES ORDRES DE RECETTES	DONT RECETTES SUR PREVISIONS EXTOURNE	ANNULATION DES ORDRES DE RECETTES	EXTOURNE	MONTANT NET DES PRODUITS	PREVISIONS DE PRODUITS	PREVISIONS EXTOURNE NON EXECUTEES	PREVISIONS-REALISATIONS	
									PLUS-VALUES	MOINS-VALUES
DEUXIEME SECTION : OPERATIONS EN CAPITAL										
	TOTAL RECETTES EN CAPITAL	0		0	0	0	0	0	0	0
TOTAUX GENERAUX DES RECETTES										
		102 253 925	0	333 466	0	101 920 459	100 311 553	0	2 945 435	1 336 529

DEPENSES		RECETTES			
INTITULES DES CHAPITRES	MONTANT NET DES DEPENSES	INTITULES DES CHAPITRES	MONTANT NET DES RECETTES		
PREMIERE SECTION - FONCTIONNEMENT					
CHAPITRE A1	Activ. éduc. pédago. (RE GEN)	4 344 542	CHAPITRE 70	Ventes prestations de services	1 450 701
CHAPITRE A2	Activ éduc. pédago. (RE SPE)	3 231 432	CHAPITRE 744	Subvent. collectivités publ.	42 098 846
CHAPITRE B	Viabilisation	4 875 184	CHAPITRE 746	Dons et legs	500 000
CHAPITRE C	Entretien	6 322 525	CHAPITRE 75	Autres produits gestion cour.	6 151 476
CHAPITRE D	Autres charges générales	5 214 078			
CHAPITRE F	Aides et transferts	23 903 741			
	TOTAL FONCTIONNEMENT	47 891 502		TOTAL FONCTIONNEMENT	50 201 023
CHAPITRE J2	Stages Form. en entreprise	302 574	CHAPITRE J2	Stages Form. en entreprise	302 574
CHAPITRE J82	CETAD	6 097 503	CHAPITRE J82	CETAD	7 330 533
CHAPITRE N81		1 656 949	CHAPITRE N81		1 656 949
CHAPITRE R2	Serv.annexe héberg(hors G.S.)	41 170 421	CHAPITRE R2	Serv.annexe héberg(hors G.S.)	42 429 380
	TOTAL SERVICES SPECIAUX	49 227 447		TOTAL SERVICES SPECIAUX	51 719 436

Académie de POLYNESIE FRANCAISE

EXERCICE 2011

ETABLISSEMENT : 9840022B
COLLEGE DE PAPARA
PAPARA

EXECUTION DU BUDGET

PARAPHE :
REGION
TOM+COLLECTIVITE TERRITORIALE
PIECE N° 5
EDITE LE : 25/04/12
PAGE :2

DEPENSES		RECETTES	
INTITULES DES CHAPITRES	MONTANT NET DES DEPENSES	INTITULES DES CHAPITRES	MONTANT NET DES RECETTES
TOTAL DES CHARGES DE LA PREMIERE SECTION	97 118 949	TOTAL DES PRODUITS DE LA PREMIERE SECTION	101 920 459
Mode de réalisation de l'équilibre Excédent de l'exercice (vrt. à la 2ème sect.)	4 801 510	Mode de réalisation de l'équilibre Déficit de l'exercice (vrt. de la 2ème sect.)	0
TOTAUX EGAUX EN RECETTES ET DEPENSES	101 920 459	TOTAUX EGAUX EN RECETTES ET DEPENSES	101 920 459

DEPENSES		RECETTES	
INTITULES DES CHAPITRES	MONTANT NET DES DEPENSES	INTITULES DES CHAPITRES	MONTANT NET DES RECETTES
DEUXIEME SECTION - OPERATIONS EN CAPITAL			
CHAPITRE ZD Dépenses en capital	1 737 175		
TOTAL DES DEPENSES EN CAPITAL	1 737 175	TOTAL DES RECETTES EN CAPITAL	0
Mode de réalisation de l'équilibre		Mode de réalisation de l'équilibre	
Déficit de l'exercice (vrt. à la 1ère sect.)	0	Excédent de l'exercice (vrt. de la 1ère sect.)	4 801 510
Augmentation du fonds de roulement	3 064 335	Diminution du fonds de roulement	0
TOTAUX EGAUX EN RECETTES ET DEPENSES	4 801 510	TOTAUX EGAUX EN RECETTES ET DEPENSES	4 801 510
TOTAL GENERAL			
TOTAL BRUT DES DEPENSES	106 721 969	TOTAL BRUT DES RECETTES	106 721 969
A déduire Dépenses Internes (vrt. entre sect.)		A déduire Recettes Internes (vrt. entre sect.)	
Excédent ou Déficit	4 801 510	Excédent ou Déficit	4 801 510
Diminution Stocks Achats et Augmentation Stocks Ventes	0	Diminution Stocks Achats et Augmentation Stocks Ventes	0
	4 801 510		- 4 801 510
TOTAL NET DES DEPENSES (EGAL AU MONTANT NET DES RECETTES)	101 920 459	TOTAL NET DES RECETTES (EGAL AU MONTANT NET DES DEPENSES)	101 920 459

BILAN

ACTIF	MONTANT BRUT	DEPRECIATIONS AMORT. ET PROV.	MONTANT NET
ACTIF IMMOBILISE			
20 Immobilisations incorporelles	0		
A DEDUIRE : 280 Amortissements		0	
A DEDUIRE : 280BIS Dépréciations		0	
A DEDUIRE : 290 Provisions pour dépréciation		0	0
21 Immobilisations corporelles			
211 Terrains	0		0
212 Agencements-Aménagements de terrains	0		
A DEDUIRE : 2812 Amortissements		0	
A DEDUIRE : 2812BIS Dépréciations		0	0
213 Constructions	4 447 130		
A DEDUIRE : 2813 Amortissements		0	
A DEDUIRE : 2813BIS Dépréciations		3 751 371	695 759
214 Constructions sur sol d'autrui	0		
A DEDUIRE : 2814 Amortissements		0	
A DEDUIRE : 2814BIS Dépréciations		0	0
215 Installations techniques, matériels et outillages	86 032 954		
A DEDUIRE : 2815 Amortissements		0	
A DEDUIRE : 2815BIS Dépréciations		73 912 072	12 120 882
216 Collections	0		
A DEDUIRE : 2816 Amortissements		0	
A DEDUIRE : 2816BIS Dépréciations		0	0
218 Autres immobilisations corporelles			
2181 Installations générales, agencement, aménagements divers	0		
2182 Matériel de transport	14 833 020		
2183 Matériel de bureau et informatique	25 899 750		
2184 Mobilier	6 615 187		
A DEDUIRE : 2818 Amortissements		0	
A DEDUIRE : 2818BIS Autres Dépréciations		45 707 819	
A DEDUIRE : 291 Provisions pour dépréciation		0	1 640 138
23 Immobilisations en cours	0		0
26/27 Immobilisations financières			
26 Participations et créances rattachées à participation			
261 Titres de participations	0		0
266 Autres formes de participations	0		0
A DEDUIRE : 296 Provisions pour dépréciation		0	0
27 Autres immobilisations financières			
271 Titres immobilisés (Droit de propriété)	0		
272 Titres immobilisés (Droit de créances)	0		
275 Dépôts et cautionnements versés	0		
276 Autres créances immobilisées	0		
A DEDUIRE : 297 Provisions pour dépréciation		0	0
TOTAL I	137 828 041	123 371 262	14 456 779

BILAN

PASSIF	MONTANT BRUT	DEDUCTIONS	MONTANT NET
CAPITAUX PROPRES			
Capital			
102 Apports			
1021 Dotations	3 928 000		3 928 000
1022 Complément de dotation (collectivité de rattachement)	0		0
1023 Complément de dotation (autre que collectivité de rattachement)	0		0
1025 Dons et legs en capital	50 000		50 000
1027 Affectation	0		0
Réserves			
10681 Réserves de l'établissement	58 487 372		
10682 Réserves S.S. - Formation initiale	2 648 691		
10684 Réserves S.S. - Groupement des services	0		
10687 Réserves S.S. - Autres services annexes	15 417 285		
A DEDUIRE : 1069 Dépréciations de l'actif		123 371 262	-46 817 914
1101 Report à nouveau-établissement	0		
A DEDUIRE : 1191 Report à nouveau-établissement		0	0
11042 Report à nouveau S.S. : Formation initiale	0		
11044 Report à nouveau S.S. : Groupement des services	0		
11047 Report à nouveau S.S. : Autres services annexes	0		
A DEDUIRE : 11942 Report à nouveau S.S. : Formation initiale		0	
A DEDUIRE : 11944 Report à nouveau S.S. : Groupement des services		0	
A DEDUIRE : 11947 Report à nouveau S.S. : Autres services annexes		0	0
120 Résultat de l'exercice (excédent)	4 801 510		
A DEDUIRE : 129 Résultat de l'exercice (déficit)		0	4 801 510
SITUATION NETTE A	85 332 858	123 371 262	-38 038 404
Subventions			
131 Subventions d'investissement reçues	79 571 378		
138 Autres subventions d'investissement reçues	139 990		
A DEDUIRE : 139 Subventions d'investissement inscrites au résultat		0	79 711 368
SOUS-TOTAL B	79 711 368		79 711 368
TOTAL I (A + B)	165 044 226	123 371 262	41 672 964

BILAN

ACTIF	MONTANT BRUT	DEPRECIATIONS AMORT. ET PROV.	MONTANT NET
ACTIF CIRCULANT			
Stocks et en cours			
31 Matières premières			
311 Denrées	442 056		442 056
313 Matières d'oeuvre	0		0
32 Autres approvisionnements			
321 Matières et fournitures consommables	205 625		205 625
328 Autres approvisionnements stockés	0		0
33 En cours de productions de biens			
331 Produits en cours (objets confectionnés)	0		0
34 En cours de production de services			
345 Prestations de services en cours	0		0
35 Stocks de produits			
355 Produits finis (objets confectionnés)	0		0
SOUS-TOTAL A	647 681		647 681
Créances d'exploitation			
40 Fournisseurs et cptes. Ratt. (4096)	0		0
41 Clients et comptes rattachés	1 902 252		1 902 252
A DEDUIRE : 491 Provisions pour dépréciation		0	1 902 252
42 Personnels et comptes rattachés	0		0
43 Sécurité sociale et organismes sociaux	0		0
44 Etat et autres collectivités publiques	11 436 373		11 436 373
45 Services à comptabilité distincte (453)	0		0
46 Débiteurs et créditeurs divers	570 672		570 672
A DEDUIRE : 496 Provisions pour dépréciation		0	570 672
47 Comptes transitoires ou d'attente	0		0
50 Valeurs mobilières de placement	0		0
A DEDUIRE : 590 Provisions pour dépréciation des VMP		0	0
51 Banques, établissements financiers et assimilés	23 425 129		23 425 129
53 Caisse	0		0
54 Régies d'avances et accreditifs	0		0
585 Virements internes de fonds	0		0
SOUS-TOTAL B	37 334 426		37 334 426
TOTAL II (A + B)	37 982 107		37 982 107
REGULARISATION			
486 Charges constatées d'avance (mémoire)	0		0
TOTAL III	0		0
TOTAL GENERAL ACTIF (I+II+III)	175 810 148	123 374 262	52 438 886

BILAN

PASSIF	MONTANT BRUT	DEDUCTIONS	MONTANT NET
PROVISIONS POUR RISQUES ET CHARGES			
151 Provisions pour risques	0		0
157 Provisions pour charges	0		0
158 Autres Provisions pour charges	0		0
TOTAL II	0		0
DETTES			
Dettes financières			
16 Emprunts et dettes assimilés (pour mémoire)	0		0
SOUS-TOTAL A	0		0
Dettes d'exploitation			
40 Fournisseurs et comptes rattachés	975 241		975 241
41 Clients et comptes rattachés	84 170		84 170
42 Personnels et comptes rattachés	0		0
43 Sécurité sociale et organismes sociaux	0		0
44 Etat et autres collectivités publiques	555 405		555 405
45 Services à comptabilité distincte	0		0
46 Débiteurs et créditeurs divers	661 546		661 546
47 Comptes transitoires ou d'attente	29 700		29 700
5159 Trésor-chèques à payer	8 459 860		8 459 860
SOUS-TOTAL B	10 765 922		10 765 922
Régularisation			
487 Produits comptabilisés d'avance	0		0
SOUS-TOTAL C	0		0
TOTAL III (A + B + C)	10 765 922		10 765 922
TOTAL GENERAL PASSIF (I+II+III)	175 810 148	123 371 262	52 438 886

CHARGES	MONTANT	TOTAUX PARTIELS
Charges d'exploitation : (1)		
Achats de marchandises		
Variation de stock		
Achats de matières premières et autres approvisionnements	36 320 855	
Variation de stock	-159 205	
*Autres achats et versements assimilés	28 758 886	
Impôts, taxes et versements assimilés	138 400	
Salaires et traitements	1 341 009	
Charges sociales	315 940	
Dotations aux amortissements et aux provisions		
Sur immobilisations : dotations aux amortissements et aux provisions		
Sur actif circulant : dotations aux provisions		
Pour risques et charges : dotations aux provisions		
Autres charges	30 231 684	
TOTAL I :		96 947 569
Charges financières :		
Dotations aux amortissements et aux provisions		
Charges nettes sur cessions de valeurs mobilières de placement		
TOTAL II :		
Charges exceptionnelles :		
Sur opérations de gestion	171 380	
Sur opérations en capital		
Dotations aux amortissements et aux provisions		
TOTAL III :		171 380
TOTAL DES CHARGES (I + II + III)		97 118 949
Solde créditeur = bénéfice (2)		4 801 510
TOTAL GENERAL		101 920 459
* Y compris :		
- redevances de crédit-bail mobilier		
- redevances de crédit-bail immobilier		
(1) Dont charges afférentes à des exercices antérieurs		
(2) Compte-tenu d'un résultat exceptionnel avant impôt de		

PRODUITS	MONTANT	TOTAUX PARTIELS
Produits d'exploitation : (1)		
Ventes de marchandises		
Production vendue (biens et services)	48 049 624	
Production stockée		
Production immobilisée		
Subventions d'exploitation	47 719 359	
Reprises sur provisions (et amortissements), transfert de charges		
Autres produits	6 151 476	
TOTAL I		101 920 459
Produits financiers :		
Reprise sur provisions et transfert de charges		
Produits nets sur cessions de valeurs mobilières de placement		
TOTAL II		
Produits exceptionnels :		
Sur opérations de gestion		
Sur opérations en capital		
Dotations aux amortissements et aux provisions		
TOTAL III		
TOTAL DES PRODUITS (I + II + III)		101 920 459
Solde débiteur = perte (2)		
TOTAL GENERAL		101 920 459
(1) Dont produits afférents à des exercices antérieurs		
(2) Compte-tenu d'un résultat exceptionnel avant impôt de		

EXERCICE 2011

ETABLISSEMENT : 9840022B
 COLLEGE DE PAPARA
 PAPARA

BALANCE DEFINITIVE

NUMEROS DES COMPTES	INTITULES DES COMPTES	DEBITS			NUMEROS DES COMPTES
		BALANCE D'ENTREE	OP. DE L'ANNEE	TOTAL	
CLASSE 8 - COMPTES SPECIAUX					
8811	tickets collège ouvriers	212 940	130 000	342 940	8811
8812	tickets collège secrétaires	149 040	72 000	221 040	8812
8813	tickets collège profs/adm 1	117 670	328 000	445 670	8813
8814	tickets collège repas froids	28 875	0	28 875	8814
8815	tickets college extérieurs	2 150	30 100	32 250	8815
883	COMPTE DE PRISE EN CHARGE	0	716 790	716 790	883
	TOTAUX	510 675	1 276 890	1 787 565	

EXERCICE 2011


ETABLISSEMENT : 9840022B
 COLLEGE DE PAPARA
 PAPARA

PARAPHE :
 REGION
 TOM+COLLECTIVITE TERRITORIALE
 PIECE N° 8
 EDITE LE : 25/04/12
 PAGE : 1


DES COMPTES DE VALEURS INACTIVES

NUMEROS DES COMPTES	CREDITS			SOLDES		NUMEROS DES COMPTES
	BALANCE D'ENTREE	OP. DE L'ANNEE	TOTAL	DEBITEURS	CREDITEURS	
8811	0	221 260	221 260	121 680	0	8811
8812	0	130 680	130 680	90 360	0	8812
8813	0	355 470	355 470	90 200	0	8813
8814	0	2 500	2 500	26 375	0	8814
8815	0	6 880	6 880	25 370	0	8815
883	510 675	560 100	1 070 775	0	353 985	883
	510 675	1 276 890	1 787 565	353 985	353 985	

L'Agent comptable,
 David PAUPIERE



L'Ordonnateur,
 Hervé BAERT



MINISTERE : Education Nationale

Académie de POLYNESIE FRANCAISE

EXERCICE 2011

ETABLISSEMENT : 9840022B
COLLEGE DE PAPARA
PAPARA

PARAPHE :
REGION
TOM+COLLECTIVITE TERRITORIALE
PIECE N° 10
EDITE LE : 25/04/12
PAGE : 1

TABLEAU DES IMMOBILISATIONS ET DES DEPRECIATIONS / AMORTISSEMENTS

NUMEROS DES COMPTES DES BIENS IMMOBILISES	VALEURS DES BIENS IMMOBILISES				
	BIENS ACQUIS AU COURS DE L'EXERCICE	BIENS ACQUIS ANTERIEUREMENT	TOTAL	SORTIES DES BIENS DE L'INVENTAIRE (au cours de l'exercice)	MONTANT NET
1	2	3	4	5	6
2135	0	4 447 130	4 447 130	0	4 447 130
215	1 203 155	84 829 799	86 032 954	0	86 032 954
2182	0	14 833 020	14 833 020	0	14 833 020
2183	0	25 899 750	25 899 750	0	25 899 750
2184	374 815	6 240 372	6 615 187	0	6 615 187
TOTAUX	1 577 970	136 250 071	137 828 041	0	137 828 041

MINISTERE : Education Nationale

Académie de POLYNESIE FRANCAISE

EXERCICE 2011

ETABLISSEMENT : 9840022B
COLLEGE DE PAPARA
PAPARA

PARAPHE :
REGION
TOM+COLLECTIVITE TERRITORIALE
PIECE N° 10
EDITE LE : 25/04/12
PAGE : 2

TABLEAU DES IMMOBILISATIONS ET DES DEPRECIATIONS / AMORTISSEMENTS

NUMEROS DES COMPTES DE DEPRECIATION	MONTANT DES DEPRECIATIONS				
	DEPRECIATIONS SUBIES AU COURS DE L'EXERCICE	DEPRECIATIONS SUBIES ANTERIEUREMENT	TOTAL	DEPRECIATIONS SUBIES SUR BIENS SORTIS DE L'INVENTAIRE (pdt l'exercice)	MONTANT NET
7	8	9	10	11	12
2813BIS	416 819	3 334 552	3 751 371	0	3 751 371
2815BIS	1 970 822	71 941 250	73 912 072	0	73 912 072
2818BIS	318 933	45 388 886	45 707 819	0	45 707 819
TOTAUX	2 706 574	120 664 688	123 371 262	0	123 371 262

VARIATION DETAILLEE DES STOCKS ET EN-COURS

NUMERO DES COMPTES	NATURE DES STOCKS ET EN-COURS	STOCKS AU 01-01-2011	VARIATIONS		STOCKS AU 31-12-2011
			SERVICE GENERAL	SERVICES SPECIAUX	
	MATIERES PREMIERES ET AUTRES APPROVISIONNEMENTS				
311	DENREES	311 288	0	130 768	442 056
313	MATIERES D'OEUVRES	0	0	0	0
3211	CHARBON	0	0	0	0
3212	FUEL	0	0	0	0
3213	AUTRES COMBUSTIBLES	177 188	0	28 437	205 625
3214	TROUSSEAUX	0	0	0	0
3215	FOURNITURES SCOLAIRES	0	0	0	0
328	AUTRES APPROV.STOCKES	0	0	0	0
	Augmentation = Ordre de reversement 603.. (1)				
	Diminution = Mandat 603.. (1)	488 476	0	159 205	647 681
	PRODUITS ou SERVICES EN COURS ou EN STOCKS				
331	PRODUITS EN COURS.OBJ.CONFECT.	0	0	0	0
345	PREST. SERVICES EN COURS	0	0	0	0
355	PRODUITS FINIS	0	0	0	0
	Augmentation = Ordre de recette 713.. (1)				
	Diminution = Annulation des O. R. 713.. (1)	0	0	0	0

(1) Sur le ou les chapitres concernés

A PAPARA
Le 25/04/2012Le Gestionnaire,
Pascale LEHUBYL'Agent comptable,
David PAUPIEREL'Ordonnateur,
Henri BAERT

Académie de POLYNESIE FRANCAISE

EXERCICE 2011

ETABLISSEMENT : 9840022B
COLLEGE DE PAPARA
PAPARA

PARAPHE :
REGION
TOM+COLLECTIVITE TERRITORIALE
PIECE N° 13
EDITE LE : 25/04/12

FONDS DE ROULEMENT DE L'EXERCICE
ET VARIATION CONSTATEE
AU COURS DE L'EXERCICE

CREANCES D'EXPLOITATION + COMPTE 486 + COMPTE 275	37 334 426
(Sous-total B de l'Actif)	
A déduire	
DETTES D'EXPLOITATION + DETTES DIVERSES	10 765 922
(Sous-total B du Passif)	
FONDS DE ROULEMENT DE L'EXERCICE	26 568 504
A déduire	
FONDS DE ROULEMENT DE L'EXERCICE PRECEDENT	23 504 169
VARIATION DU FONDS DE +	3 064 335
ROULEMENT AU COURS	
DE L'EXERCICE -	

Académie de POLYNESIE FRANCAISE

EXERCICE 2011

ETABLISSEMENT : 9840022B
COLLEGE DE PAPARA
PAPARA

PARAPHE :
REGION
TOM+COLLECTIVITE TERRITORIALE
PIECE N° 14
EDITE LE : 25/04/12
PAGE : 1

SITUATION A LA CLOTURE DE L'EXERCICE 2011

Solde débiteur du compte 129 :

Solde créditeur du compte 120 :

4 801 510 (1)

INSTRUCTIONS RELATIVES AU REMPLISSAGE DE LA PIECE N° 14

- (1) Barrer la mention inutile
- (2) Total des comptes 1068 de l'exercice N-1
- (3) Montant des acquisitions par le service général et les services spéciaux
- (4) Cette opération doit faire l'objet d'une écriture de virement (compte de réserve du service spécial au 10681)
- (5) Cette colonne est toujours égale à 0
- (6) Montant de la dépense d'ordre de l'exercice pour régularisation des dépôts et cautionnements
- (7) Montant de la valeur comptable d'acquisition financée par prélèvement sur les réserves disponibles (pour régularisation de la dépense d'ordre de 1ère section lors des opérations de sorties)
- (8) Total égal avec signe algébrique négatif au solde débiteur du compte 129, et avec algébrique positif au solde créditeur au compte 120
- (9) Total des comptes 1068 et 12. La différence entre le total et les sommes inscrites dans la colonne correspond au montant du compte 12 à ventiler par le conseil d'administration
- (10) Préciser par le signe algébrique négatif ou positif le solde débiteur ou créditeur du compte 11

/ / Cette mention indique les réserves à affecter par le conseil d'administration après arrêt du compte financier. En effet, conformément au point 221132 de la circulaire n°91-132 du 10 Juin 1991, le compte 1068 est crédité ou débité à la subdivision intéressée des résultats affectés durablement au service général ou aux services spéciaux par le conseil d'administration


MINISTERE : Education Nationale

Académie de POLYNESIE FRANCAISE

EXERCICE 2011

ETABLISSEMENT : 9840022B

COLLEGE DE PAPARA
PAPARA

PARAPHE : 
REGION
TOM+COLLECTIVITE TERRITORIALE
PIECE N° 14
EDITE LE : 25/04/12
PAGE : 2

Situation des réserves après affectation du résultat de l'exercice N-1	Prélèvements sur réserves disponibles effectivement réalisés pour acquisition des immobilisations et VMP	Constitution ou restitution de dépôts ou cautionnements	Variations de l'exercice		Situation à la clôture de l'exercice 2011
			En plus	En moins	
RESERVES GENERALES					
rappel du total (compte 10681):	58 487 372				
dont:					
- Réserves disponibles :	5 926 669	0	0	2 309 621	8 236 190
- Dépôts et cautionnements :	0		0		0(6)
- Valeur des stocks :	0			0	0
- Réserves utilisées à des achats immobilisables :	52 560 703	1 577 970(3)			54 138 673
- VMP acquises ou cédées sur décision budgétaire :	0	0(3)			0(7)
RESERVES DE SERVICES SPECIAUX					
Service spécial J82					
rappel du total (compte 1068282):	2 648 691				
dont:					
- Réserves disponibles :	2 648 691	0(4)	0	1 233 030	3 881 721
- Valeur des stocks :	0			0	0
Service spécial R2					
rappel du total (compte 106872):	15 417 285				
dont:					
- Réserves disponibles :	14 928 809	-1 577 970(4)	0	1 099 754	16 450 593
- Valeur des stocks :	488 476			159 205	647 681
TOTAL GENERAL	76 553 348(2)	0(5)	0(5)	+4 801 510	(8)
					81 354-858(9)

(10) Tous les comptes de racine 11 ont un solde nul

**ASSEMBLÉE
DE LA
POLYNÉSIE FRANÇAISE**

NOR : DES1200932DL

DÉLIBÉRATION N° 2013-99/APF

DU 13 AOÛT 2013

portant approbation du compte financier de l'exercice 2011 du Collège de ARUE et affectation de son résultat

L'ASSEMBLÉE DE LA POLYNÉSIE FRANÇAISE

Vu la loi organique n° 2004-192 du 27 février 2004 modifiée portant statut d'autonomie de la Polynésie française, ensemble la loi n° 2004-193 du 27 février 2004 modifiée complétant le statut d'autonomie de la Polynésie française ;

Vu la convention État-Polynésie française n° HC/56-07 du 4 avril 2007 relative à l'éducation ;

Vu la délibération n° 87-14 AT du 29 janvier 1987 portant création de la direction des enseignements secondaires ;

Vu la délibération n° 88-145 AT du 20 octobre 1988 modifiée portant création des établissements publics d'enseignement de la Polynésie française du premier et second cycle du second degré et l'arrêté n° 732 CM du 17 juin 1987 modifié portant organisation administrative et financière de ces établissements ;

Vu la délibération n° 90-85 AT du 30 août 1990 modifiée portant règlement de l'assemblée de la Polynésie française ;

Vu la délibération n° 95-205 AT du 23 novembre 1995 modifiée portant adoption de la réglementation budgétaire, comptable et financière de la Polynésie française et de ses établissements publics ;

Vu l'arrêté n° 1722 CM du 26 novembre 2012 soumettant un projet de délibération à l'assemblée de la Polynésie française ;

Vu la lettre n° 3195/2013/APF/SG du 10 juillet 2013 portant convocation en séance des représentants à l'assemblée de la Polynésie française ;

Vu le rapport n° 74-2013 du 10 juillet 2013 de la commission de l'éducation, de l'enseignement supérieur, de la jeunesse et des sports ;

Dans sa séance du 13 août 2013 ;

A D O P T E :

Article 1^{er}.- Le montant définitif des recettes du compte financier du Collège de ARUE pour l'exercice 2011 est arrêté à la somme de trente-sept millions trois cent cinquante-trois mille neuf cent vingt francs (37 353 920 F CFP) se décomposant comme suit :

- Section I de fonctionnement.....	37 353 920 F CFP
- Section II d'investissement.....	0 F CFP
TOTAL.....	37 353 920 F CFP

Article 2.- Le montant définitif des dépenses du compte financier du Collège de ARUE pour l'exercice 2011 est arrêté à la somme de trente six millions six cent vingt-six mille neuf cent quatre-vingt-douze francs (36 626 992 F CFP) se décomposant comme suit :

- Section I de fonctionnement.....	36 465 737 F CFP
- Section II d'investissement	161 255 F CFP
TOTAL.....	36 626 992 F CFP

Article 3.- Le compte financier du Collège de ARUE pour l'exercice 2011 annexé à la présente délibération, est définitivement fixé ainsi qu'il suit :


	Section I FONCTIONNEMENT	Section II OPERATIONS EN CAPITAL	TOTAL
RECETTES (en F CFP)	37 353 920	0	37 353 920
DÉPENSES (en F CFP)	36 465 737	161 255	36 626 992
RÉSULTAT	+ 888 183	- 161 255	+ 726 928


Article 4.- Le résultat d'exploitation de l'exercice 2011, soit un excédent de 888 183 F CFP, est affecté comme suit :

- 10681 : réserves service général	752 840 F CFP
- 10684 : réserves services spéciaux	135 343 F CFP

Article 5.- Au 31 décembre de l'exercice 2011, le fonds de roulement du Collège de ARUE est de quatre millions deux cent vingt-deux mille cinq cent vingt-sept francs (4 222 527 F CFP).

Article 6.- Le Président de la Polynésie française est chargé de l'exécution de la présente délibération qui sera publiée au *Journal officiel* de la Polynésie française.

La secrétaire,

 Elise VANAA

Le président,

 René TEMEHARO

Académie de POLYNESIE FRANCAISE

EXERCICE 2011

ETABLISSEMENT : 9840289S
COLLEGE DE ARUE
ARUE

PARAPHE :
TERRITOIRE
POLYNESIE FRANCAISE

COMPTE FINANCIER DE L'EXERCICE 2011

PRESENTE PAR :

M. Jacques GROS, Ordonnateur

M. JEAN-PIERRE TOMAS, Agent comptable

BALANCE DEFINITIVE

NUMEROS DES COMPTES	INTITULES DES COMPTES	DEBITS			NUMEROS DES COMPTES
		BILAN D'ENTREE	OPERATIONS EXERCICE	TOTAL	
CLASSE 1 - COMPTES DE CAPITAUX					
1025	DONS ET LEGS EN CAPITAL	0	0	0	1025
10681	AUTRES RESERVES ETABLISSEMENT	0	2 245 004	2 245 004	10681
106842DISP	RESERVES DISPONIBLES DU R2	0	161 255	161 255	106842DISP
1069	DEPRECIATION DE L'ACTIF	21 567 534	751 539	22 319 073	1069
120	RESULTAT EXERCICE (EXCEDENT)	0	36 465 737	36 465 737	120
129	RESULTAT EXERCICE (DEFICIT)	1 700 484	544 520	2 245 004	129
1311	SUBV. INVESTISSEMENT ETAT	0	0	0	1311
1312	SUBV. INVESTISSEMENT REGION	0	0	0	1312
138	AUTRES SUBV.INVESTISS.RECUES	0	0	0	138
	TOTAUX CLASSE 1	23 268 018	40 168 055	63 436 073	

EXERCICE 2011

ETABLISSEMENT : 9840289S
 COLLEGE DE ARUE
 ARUE

PARAPHE :
 TERRITOIRE
 POLYNESIE FRANCAISE
 PIECE N° 2
 EDITE LE : 23/04/12
 PAGE : 1

DES COMPTES DU GRAND LIVRE

NUMEROS DES COMPTES	CREDITS			BILAN DE SORTIE		NUMEROS DES COMPTES
	BILAN D'ENTREE	OPERATIONS EXERCICE	TOTAL	ACTIF	PASSIF	
1025	82 249	0	82 249	0	82 249	1025
10681	12 312 725	542 249	12 854 974	0	10 609 970	10681
106842DISP	750 694	163 526	914 220	0	752 965	106842DISP
1069	0	0	0	22 319 073	0	1069
120	0	37 353 920	37 353 920	0	888-183	120
129	0	2 245 004	2 245 004	0	0	129
1311	3 262 721	0	3 262 721	0	3 262 721	1311
1312	6 643 530	0	6 643 530	0	6 643 530	1312
138	7 229 210	0	7 229 210	0	7 229 210	138
	30 281 129	40 304 699	70 585 828	22 319 073	29 468 828	

BALANCE DEFINITIVE

NUMEROS DES COMPTES	INTITULES DES COMPTES	DEBITS			NUMEROS DES COMPTES
		BILAN D'ENTREE	OPERATIONS EXERCICE	TOTAL	
CLASSE 2 - COMPTES D'IMMOBILISATIONS					
205	CONCESSIONS DROITS SIMILAIRES	130 816	0	130 816	205
215	INSTALL. TECHNIQUES, MAT, OUTIL.	11 854 336	161 255	12 015 591	215
2182	MATERIEL DE TRANSPORT	4 711 200	0	4 711 200	2182
2183	MATERIEL DE BUREAU ET INFORM.	4 422 664	0	4 422 664	2183
2184	MOBILIER	3 966 030	0	3 966 030	2184
280BIS	DEPREC. IMMOB. INCORPORELLES	0	0	0	280BIS
2815BIS	DEPREC. INSTAL. TECH. MAT. IND. OUT	0	0	0	2815BIS
2818BIS	DEPRECIAT. AUTRES IMMOBIL. CORP.	0	0	0	2818BIS
	TOTAUX CLASSE 2	25 085 046	161 255	25 246 301	

DES COMPTES DU GRAND LIVRE

NUMEROS DES COMPTES	CREDITS			BILAN DE SORTIE		NUMEROS DES COMPTES
	BILAN D'ENTREE	OPERATIONS EXERCICE	TOTAL	ACTIF	PASSIF	
205	0	0	0	130 816	0	205
215	0	0	0	12 015 591	0	215
2182	0	0	0	4 711 200	0	2182
2183	0	0	0	4 422 664	0	2183
2184	0	0	0	3 966 030	0	2184
280BIS	130 816	0	130 816	0	130 816	280BIS
2815BIS	9 001 251	457 315	9 458 566	0	9 458 566	2815BIS
2818BIS	12 435 467	294 224	12 729 691	0	12 729 691	2818BIS
	21 567 534	751 539	22 319 073	25 246 301	22 319 073	

EXERCICE 2011

ETABLISSEMENT : 9840289S
COLLEGE DE ARUE
ARUE

BALANCE DEFINITIVE

NUMEROS DES COMPTES	INTITULES DES COMPTES	DEBITS			NUMEROS DES COMPTES
		BILAN D'ENTREE	OPERATIONS EXERCICE	TOTAL	
CLASSE 4 - COMPTES DE TIERS					
4012	FOURNISS.BIENS PRÊST. EX.COUR.	0	13 351 833	13 351 833	4012
4042	FOURNISS.IMMOBIL.EX.COUR.	0	161 255	161 255	4042
4081	FOUR. FACT NON PARVENUES	0	90 981	90 981	4081
4111	FAMILLES FRAIS SCOL.EX.ANT.	991 120	0	991 120	4111
4112	FAMILLES FRAIS SCOL. EX.COUR.	0	20 252 141	20 252 141	4112
418	CLIENTS PRODUITS NON FACTURES	266 887	0	266 887	418
4191	AVANCES REC.FAM.COLLET HEBERG	0	229 350	229 350	4191
421	PERSONNEL-REMUNERATIONS DUES	0	786 643	786 643	421
437	AUTRES ORGANISMES SOCIAUX	0	41 253	41 253	437
44122	SUBV.FONCT.COLL.RATTACHEMENT	0	9 441 432	9 441 432	44122
441281	BOURSES ET INDEM.TROUSSEAU	2 560 160	6 040 620	8 600 780	441281
441282	SUBV. FONDS SOCIAUX	0	797 094	797 094	441282
441284	SUBV TERRITOIRE CARNETS CORRES	0	168 600	168 600	441284
441285	SUBV.TERRITOIRE MANUELS SCOL	0	1 293 088	1 293 088	441285
441286	SUBV TERRITOIRE A.L.S.	0	0	0	441286
441289	AUTRES SUBVS TERRITOIRE	0	644 078	644 078	441289
4434	OP.POUR CPTÉ COLLECT.RATT.	0	899	899	4434
4632	O.REC. A RECOUVRER EX.COUR.	222 592	2 427 894	2 650 486	4632
4662	MANDATS A PAYER EX.COUR.	0	22 165 975	22 165 975	4662
4663	VIREMENT A REIMPUTER	0	18 252	18 252	4663
4664	EXCEDENTS DE VERSEMENTS A REMB	0	59 400	59 400	4664
4668	ORDRES DE PAIEMENT ORDONNATEUR	0	1 013 250	1 013 250	4668
4678	AUTRES COMPTES DEBIT.OU CRED.	0	2 500	2 500	4678
468263	PROD.A REC.APPAR.VOYAGES.	0	400 000	400 000	468263
4682781	PROD.A REC.AUTR.S.ANN. AUTR.SS	37 440	711 360	748 800	4682781
468663	CHARGES A PAY.APPAR-VOYAGES	0	623 780	623 780	468663

DES COMPTES DU GRAND LIVRE

NUMEROS DES COMPTES	CREDITS			BILAN DE SORTIE		NUMEROS DES COMPTES
	BILAN D'ENTREE	OPERATIONS EXERCICE	TOTAL	ACTIF	PASSIF	
4012	0	13 351 833	13 351 833	0	0	4012
4042	0	161 255	161 255	0	0	4042
4081	90 981	87 885	178 866	0	87 885	4081
4111	0	925 170	925 170	65 950	0	4111
4112	0	18 989 661	18 989 661	1 262 480	0	4112
418	0	266 887	266 887	0	0	418
4191	46 800	427 830	474 630	0	245 280	4191
421	0	734 719	734 719	51 924	0	421
437	0	41 253	41 253	0	0	437
44122	0	8 548 097	8 548 097	893 335	0	44122
441281	0	6 070 700	6 070 700	2 530 080	0	441281
441282	473 256	400 000	873 256	0	76 162	441282
441284	0	168 600	168 600	0	0	441284
441285	618 688	674 400	1 293 088	0	0	441285
441286	52 980	103 200	156 180	0	156 180	441286
441289	0	596 878	596 878	47 200	0	441289
4434	899	0	899	0	0	4434
4632	0	2 637 486	2 637 486	13 000	0	4632
4662	0	22 165 975	22 165 975	0	0	4662
4663	13 200	64 852	78 052	0	59 800	4663
4664	18 150	99 556	117 706	0	58 306	4664
4668	5 000	1 079 070	1 084 070	0	70 820	4668
4678	21 000	3 500	24 500	0	22 000	4678
468263	0	400 000	400 000	0	0	468263
4682781	0	748 800	748 800	0	0	4682781
468663	0	623 780	623 780	0	0	468663

BALANCE DEFINITIVE

NUMEROS DES COMPTES	INTITULES DES COMPTES	DEBITS			NUMEROS DES COMPTES
		BILAN D'ENTREE	OPERATIONS EXERCICE	TOTAL	
CLASSE 4 - COMPTES DE TIERS					
4686781	CH.A PAY.AUTR.S.ANN. AUTR.SS	0	724 048	724 048	4686781
4713	COMMENSAUX	0	479 500	479 500	4713
4715	RECETTES REGISSEURS A VERIFIER	0	11 381 641	11 381 641	4715
4721	DEPENSES PAYEES AVANT ORDON.	0	28 269	28 269	4721
4723	DEPENSES REGISSEURS A VERIFIER	0	12 340	12 340	4723
	TOTAUX CLASSE 4	4 078 199	93 347 476	97 425 675	

DES COMPTES DU GRAND LIVRE

NUMEROS DES COMPTES	CREDITS			BILAN DE SORTIE		NUMEROS DES COMPTES
	BILAN D'ENTREE	OPERATIONS EXERCICE	TOTAL	ACTIF	PASSIF	
4686781	14 089	711 360	725 449	0	1 401	4686781
4713	0	479 500	479 500	0	0	4713
4715	0	11 381 641	11 381 641	0	0	4715
4721	0	28 269	28 269	0	0	4721
4723	0	12 340	12 340	0	0	4723
	1 355 043	91 984 497	93 339 540	4 863 969	777 834	

BALANCE DEFINITIVE

NUMEROS DES COMPTES	INTITULES DES COMPTES	DEBITS			NUMEROS DES COMPTES
		BILAN D'ENTREE	OPERATIONS EXERCICE	TOTAL	
CLASSE 5 - COMPTES FINANCIERS					
5112	CHEQUES BANCAIRES ENCAISSEMENT	0	8 011 451	8 011 451	5112
5117	CHEQUES IMPAYES	0	9 900	9 900	5117
5132	NUMERAIRE SERV AVEC PJ	30 000	57 531	87 531	5132
5151	TRESOR	8 146 942	29 454 728	37 601 670	5151
5159	TRESOR CHEQUES A PAYER	0	31 400 052	31 400 052	5159
5430	REGIE D'AVANCE	0	73 109	73 109	5430
5450	REGIE DE RECETTES	0	11 381 641	11 381 641	5450
581	VIREMENTS INTERNES DE COMPTE	0	308 700	308 700	581
585	VIREMENTS INTERNES DE FONDS	0	3 324 290	3 324 290	585
	TOTAUX CLASSE 5	8 176 942	84 021 402	92 198 344	

DES COMPTES DU GRAND LIVRE

NUMEROS DES COMPTES	CREDITS			BILAN DE SORTIE		NUMEROS DES COMPTES
	BILAN D'ENTREE	OPERATIONS EXERCICE	TOTAL	ACTIF	PASSIF	
5112	0	8 003 951	8 003 951	7 500	0	5112
5117	0	9 900	9 900	0	0	5117
5132	0	44 840	44 840	42 691	0	5132
5151	0	31 397 964	31 397 964	6 203 706	0	5151
5159	7 404 499	30 133 858	37 538 357	0	6 138 305	5159
5430	0	73 109	73 109	0	0	5430
5450	0	11 381 641	11 381 641	0	0	5450
581	0	308 700	308 700	0	0	581
585	0	3 303 490	3 303 490	20 800	0	585
	7 404 499	84 657 453	92 061 952	6 274 697	6 138 305	

BALANCE DEFINITIVE

NUMEROS DES COMPTES	INTITULES DES COMPTES	DEBITS			NUMEROS DES COMPTES
		BILAN D'ENTREE	OPERATIONS EXERCICE	TOTAL	
CLASSE 6 - COMPTES DE CHARGES					
60611	ELECTRICITE	0	2 161 187	2 161 187	60611
60613	CARBURANTS ET LUBRIFIANTS	0	146 949	146 949	60613
60617	EAU	0	254 567	254 567	60617
6063	FOURNIT.PETIT MAT.ENTRETIEN	0	1 006 264	1 006 264	6063
60641	FOURNITURES ADMIN. GENERALES.	0	384 354	384 354	60641
6065	LINGE,VETEMENTS,PROD.NETTOYAGE	0	534 069	534 069	6065
6066	INFIRMERIE ET PRODUITS PHARM.	0	93 329	93 329	6066
6067	FOURNITURES ET MATERIEL ENS.	0	3 744 785	3 744 785	6067
6068	AUTRES FOURNIT(MAT.MOB.UTIL)	0	253 758	253 758	6068
613	LOCATIONS	0	396 000	396 000	613
615	ENTRETIEN REPARATION	0	2 986 793	2 986 793	615
616	PRIMES ASSURANCES	0	218 014	218 014	616
61811	DOC ADM : ABONNEMENTS	0	35 092	35 092	61811
6245	VOYAGES ETUDES/VISITES/SORTIES	0	540 475	540 475	6245
6257	RECEPTIONS	0	28 000	28 000	6257
6264	TELEPHONE	0	507 027	507 027	6264
6265	AFFRANCHISSEMENTS	0	40 805	40 805	6265
6266	INTERNET	0	171 600	171 600	6266
62854	VERS.FORF.HEBERGEMENTS-ELEVES	0	13 682 130	13 682 130	62854
62855	HEBERGEMENT	0	431 550	431 550	62855
6288	AUTRES CHARGES EXT. DIVERSES	0	28 600	28 600	6288
637	AUTRES IMPOTS-TAXES AUTRES	0	45 000	45 000	637
6448	AUTRES REMUNERATIONS	0	734 719	734 719	6448
6458	COTIS. AUTRES ORG. SOCIAUX	0	38 601	38 601	6458
648	AUTRES CHARGES DE PERSONNEL	0	2 652	2 652	648
6571	BOURSES NAT.ETUDES,D'EQUIPT.	0	6 040 620	6 040 620	6571

EXERCICE 2011

ETABLISSEMENT : 9840289S
 COLLEGE DE ARUE
 ARUE

PARAPHE :
 TERRITOIRE
 POLYNESIE FRANCAISE
 PIECE N° 2
 EDITE LE : 23/04/12
 PAGE : 6

DES COMPTES DU GRAND LIVRE

NUMEROS DES COMPTES	CREDITS			BILAN DE SORTIE		NUMEROS DES COMPTES
	BILAN D'ENTREE	OPERATIONS EXERCICE	TOTAL	ACTIF	PASSIF	
60611	0	2 161 187	2 161 187	0	0	60611
60613	0	146 949	146 949	0	0	60613
60617	0	254 567	254 567	0	0	60617
6063	0	1 006 264	1 006 264	0	0	6063
60641	0	384 354	384 354	0	0	60641
6065	0	534 069	534 069	0	0	6065
6066	0	93 329	93 329	0	0	6066
6067	0	3 744 785	3 744 785	0	0	6067
6068	0	253 758	253 758	0	0	6068
613	0	396 000	396 000	0	0	613
615	0	2 986 793	2 986 793	0	0	615
616	0	218 014	218 014	0	0	616
61811	0	35 092	35 092	0	0	61811
6245	0	540 475	540 475	0	0	6245
6257	0	28 000	28 000	0	0	6257
6264	0	507 027	507 027	0	0	6264
6265	0	40 805	40 805	0	0	6265
6266	0	171 600	171 600	0	0	6266
62854	0	13 682 130	13 682 130	0	0	62854
62855	0	431 550	431 550	0	0	62855
6288	0	28 600	28 600	0	0	6288
637	0	45 000	45 000	0	0	637
6448	0	734 719	734 719	0	0	6448
6458	0	38 601	38 601	0	0	6458
648	0	2 652	2 652	0	0	648
6571	0	6 040 620	6 040 620	0	0	6571

BALANCE DEFINITIVE

NUMEROS DES COMPTES	INTITULES DES COMPTES	DEBITS			NUMEROS DES COMPTES
		BILAN D'ENTREE	OPERATIONS EXERCICE	TOTAL	
CLASSE 6 - COMPTES DE CHARGES					
65762	FONDS SOCIAL COLLEGIEN LYCEEN	0	797 094	797 094	65762
6588	CONTRIB. ENTRE SERVICES ETAB.	0	1 239 075	1 239 075	6588
67188	DIVERSES AUTR.CH.EXC. OP.GEST.	0	800	800	67188
	TOTAUX CLASSE 6	0	36 543 909	36 543 909	

DES COMPTES DU GRAND LIVRE

NUMEROS DES COMPTES	CREDITS			BILAN DE SORTIE		NUMEROS DES COMPTES
	BILAN D'ENTREE	OPERATIONS EXERCICE	TOTAL	ACTIF	PASSIF	
65762	0	797 094	797 094	0	0	65762
6588	0	1 239 075	1 239 075	0	0	6588
67188	0	800	800	0	0	67188
	0	36 543 909	36 543 909	0	0	

BALANCE DEFINITIVE

NUMEROS DES COMPTES	INTITULES DES COMPTES	DEBITS			NUMEROS DES COMPTES
		BILAN D'ENTREE	OPERATIONS EXERCICE	TOTAL	
CLASSE 7 - COMPTES DE PRODUITS					
703	VENTE DE PRODUITS RESIDUELS	0	39 000	39 000	703
70621	PRODUITS SCOLAIRES-FORFAITS	0	15 636 720	15 636 720	70621
7065	HEBERGEMENTS	0	479 500	479 500	7065
70668	AUTRES CONTRIBUTIONS A LA F.C.	0	220 000	220 000	70668
7067	CONTRIB.FAM. VOYAGES SCOLAIRES	0	60 000	60 000	7067
7083	LOCATIONS DIVERSES	0	377 559	377 559	7083
70888	AUTRES PRODUITS ANNEXES	0	134 500	134 500	70888
74421	SUBV. FONCTIONNEMENT REGION	0	9 477 000	9 477 000	74421
74428	AUTRES SUBVENTIONS REGION	0	9 365 972	9 365 972	74428
7468	AUTRES DONS ET LEGS	0	338 854	338 854	7468
7588	CONTRIB. ENTRE SERVICES ETAB.	0	1 239 075	1 239 075	7588
	TOTAUX CLASSE 7	0	37 368 180	37 368 180	

EXERCICE 2011.

ETABLISSEMENT : 9840289S
 COLLEGE DE ARUE
 ARUE

PARAPHE :
 TERRITOIRE
 POLYNESIE FRANCAISE
 PIECE N° 2
 EDITE LE : 23/04/12
 PAGE : 8

DES COMPTES D'J GRAND LIVRE

NUMEROS DES COMPTES	CREDITS			BILAN DE SORTIE		NUMEROS DES COMPTES
	BILAN D'ENTREE	OPERATIONS EXERCICE	TOTAL	ACTIF	PASSIF	
703	0	39 000	39 000	0	0	703
70621	0	15 636 720	15 636 720	0	0	70621
7065	0	479 500	479 500	0	0	7065
70668	0	220 000	220 000	0	0	70668
7067	0	60 000	60 000	0	0	7067
7083	0	377 559	377 559	0	0	7083
70888	0	134 500	134 500	0	0	70888
74421	0	9 477 000	9 477 000	0	0	74421
74428	0	9 365 972	9 365 972	0	0	74428
7468	0	338 854	338 854	0	0	7468
7588	0	1 239 075	1 239 075	0	0	7588
	0	37 368 180	37 368 180	0	0	

BALANCE DEFINITIVE

NUMEROS DES COMPTES	INTITULES DES COMPTES	DEBITS			NUMEROS DES COMPTES
		BILAN D'ENTREE	OPERATIONS EXERCICE	TOTAL	
CLASSE 8 - COMPTES SPECIAUX					
890	BILAN D'OUVERTURE	0	60 608 205	60 608 205	890
	TOTAUX CLASSE 8	0	60 608 205	60 608 205	

DES COMPTES DU GRAND LIVRE

NUMEROS DES COMPTES	CREDITS			BILAN DE SORTIE		NUMEROS DES COMPTES
	BILAN D'ENTREE	OPERATIONS EXERCICE	TOTAL	ACTIF	PASSIF	
890	0	60 608 205	60 608 205	0	0	890
	0	60 608 205	60 608 205	0	0	


BALANCE DEFINITIVE

NUMEROS DES CLASSES		DEBITS			NUMEROS DES CLASSES
		BILAN D'ENTREE	OPERATIONS EXERCICE	TOTAL	
RECAPITULATION					
1	TOTAUX CLASSE 1	23 268 018	40 168 055	63 436 073	1
2	TOTAUX CLASSE 2	25 085 046	161 255	25 246 301	2
3	TOTAUX CLASSE 3	0	0	0	3
4	TOTAUX CLASSE 4	4 078 199	93 347 476	97 425 675	4
5	TOTAUX CLASSE 5	8 176 942	84 021 402	92 198 344	5
6	TOTAUX CLASSE 6	0	36 543 909	36 543 909	6
7	TOTAUX CLASSE 7	0	37 368 180	37 368 180	7
8	TOTAUX CLASSE 8	0	60 608 205	60 608 205	8
TCLASSE	TOTAUX GENERAUX	60 608 205	352 218 482	412 826 687	TCLASSE

DES COMPTES DU GRAND LIVRE

NUMEROS DES CLASSES	CREDITS			BILAN DE SORTIE		NUMEROS DES CLASSES
	BILAN D'ENTREE	OPERATIONS EXERCICE	TOTAL	ACTIF	PASSIF	
1	30 281 129	40 304 699	70 585 828	22 319 073	29 468 828	1
2	21 567 534	751 539	22 319 073	25 246 301	22 319 073	2
3	0	0	0	0	0	3
4	1 355 043	91 984 497	93 339 540	4 863 969	777 834	4
5	7 404 499	84 657 453	92 061 952	6 274 697	6 138 305	5
6	0	36 543 909	36 543 909	0	0	6
7	0	37 368 180	37 368 180	0	0	7
8	0	60 608 205	60 608 205	0	0	8
TCLASSE	60 608 205	352 218 482	412 826 687	58 704 040	58 704 040	TCLASSE

L'Agent comptable,
 JEAN-PIERRE TOMAS



L'Ordonnateur,
 Jacques GROS



DEVELOPPEMENT DES CHARGES

NUMEROS DES COMPTES	INTITULES DES COMPTES	MONTANT DES CHARGES					SITUATION / PREVISIONS		
		MONTANT BRUT DES MANDATS	DONT MANDATS SUR CREDITS D'EXTOURNE	REVERSEMENTS	EXTOURNE	MONTANT NET DES CHARGES	CREDITS OUVERTS	CREDITS BUDGETAIRES NON EMPLOYES	CREDITS EXTOURNE NON EMPLOYES
PREMIERE SECTION : FONCTIONNEMENT									
CHAPITRE A1 -Activ. éduc. pédago. (RE GEN)									
60613	Carburants et lubrifiants	39 155	0	0	0	39 155			
6067	Fournitures et matériel ens.	2 086 219	0	0	0	2 086 219			
613	Locallions	398 000	0	0	0	398 000			
615	Entretien réparation	21 575	0	0	0	21 575			
6245	Voyages études/visites/sorties	155 440	0	0	0	155 440			
67188	Diverses autr.ch.exc.op.gest.	800	0	0	0	800			
	TOTAL CHAPITRE A1	2 899 189	0	0	0	2 699 189	2 834 034	134 845	0
CHAPITRE A2 -Activ éduc. pédago. (RE SPE)									
6067	Fournitures et matériel ens.	1 461 688	0	0	0	1 461 688			
	TOTAL CHAPITRE A2	1 461 688	0	0	0	1 461 688	1 461 688	0	0
CHAPITRE B -Viabilisation									
60611	Electricité	2 161 187	0	0	0	2 161 187			
60617	Eau	254 567	0	0	0	254 567			
	TOTAL CHAPITRE B	2 415 754	0	0	0	2 415 754	3 900 000	1 484 246	0
CHAPITRE C -Entretien									
6063	Fournit.petit matér. entretien	937 323	0	0	0	937 323			
615	Entretien réparation	2 754 102	0	0	0	2 754 102			

DEVELOPPEMENT DES CHARGES

NUMEROS DES COMPTES	INTITULES DES COMPTES	MONTANT DES CHARGES					SITUATION / PREVISIONS		
		MONTANT BRUT DES MANDATS	DONT MANDATS SUR CREDITS D'EXTOURNE	REVERSEMENTS	EXTOURNE	MONTANT NET DES CHARGES	CREDITS OUVERTS	CREDITS BUDGETAIRES NON EMPLOYES	CREDITS EXTOURNE NON EMPLOYES
PREMIERE SECTION : FONCTIONNEMENT									
CHAPITRE C -Entretien									
	TOTAL CHAPITRE C	3 691 425	0	0	0	3 691 425	3 705 446	14 021	0
CHAPITRE D -Autres charges générales									
60613	Carburants et lubrifiants	68 374	0	0	0	68 374			
60641	Fournitures admn. générales	384 354	0	0	0	384 354			
6065	Linge,vêtements,prod.nettoyag	237 547	0	0	0	237 547			
6066	Inflmerie et produits pharm.	79 510	0	0	0	79 510			
6068	Autres fournis(mat,mob,outil)	219 247	0	0	0	219 247			
616	Primes assurances	218 014	0	0	0	218 014			
61811	Doc adm : abonnements	35 092	0	0	0	35 092			
6257	Réceptions	28 000	0	0	0	28 000			
6264	Téléphone	507 027	0	0	0	507 027			
6265	Affranchissements	40 805	0	0	0	40 805			
6266	Internet	171 600	0	0	0	171 600			
637	Autres impôts-taxes autres	45 000	0	0	0	45 000			
	TOTAL CHAPITRE D	2 034 570	0	0	0	2 034 570	2 528 513	493 943	0
CHAPITRE F -Aides et transferts									
6571	Bourses nat. études, d'équipt.	6 040 620	0	0	0	6 040 620			
65762	Fonds social collégien lycéen	797 094	0	0	0	797 094			

DEVELOPPEMENT DES CHARGES

NUMEROS DES COMPTES	INTITULES DES COMPTES	MONTANT DES CHARGES				SITUATION / PREVISIONS			
		MONTANT BRUT DES MANDATS	DONT MANDATS SUR CREDITS D'EXTOURNE	REVERSEMENTS	EXTOURNE	MONTANT NET DES CHARGES	CREDITS OUVERTS	CREDITS BUDGETAIRES NON EMPLOYES	CREDITS EXTOURNE NON EMPLOYES
PREMIERE SECTION : FONCTIONNEMENT									
CHAPITRE F -Aides et transferts									
	TOTAL CHAPITRE F	6 837 714	0	0	0	6 837 714	7 068 256	230 542	0
	TOTAL DU SERVICE GENERAL	19 140 340	0	0	0	19 140 340	21 497 937	2 357 597	0

DEVELOPPEMENT DES CHARGES

NUMEROS DES COMPTES	INTITULES DES COMPTES	MONTANT DES CHARGES				SITUATION / PREVISIONS		
		MONTANT BRUT DES MANDATS	DONT MANDATS SUR CREDITS D'EXTOURNE	REVERSEMENTS	EXTOURNE	MONTANT NET DES CHARGES	CREDITS OUVERTS	CREDITS BUDGETAIRES NON EMPLOYES
SERVICES SPECIAUX								
CHAPITRE J83 -								
6067	Fournitures et matériel ens.	196 878	0	0	0	196 878		
	TOTAL CHAPITRE J83	196 878	0	0	0	196 878	196 878	0
CHAPITRE N3 - Appariements, voyages, échanges								
6066	Infirmerie et produits pharm.	13 819	0	0	0	13 819		
6245	Voyages études/visites/sorties	385 035	0	14 280	0	370 775		
	TOTAL CHAPITRE N3	398 854	0	14 280	0	384 594	940 000	555 406
CHAPITRE N81 -								
6448	Autres rémunérations	734 719	0	51 924	0	682 795		
6458	Cotis. autres org. sociaux	38 601	0	0	0	38 601		
648	Autres charges de personnel	2 652	0	0	0	2 652		
	TOTAL CHAPITRE N81	775 972	0	51 924	0	724 048	762 889	38 841
CHAPITRE R2 - Serv.annexe héberg (hors G.S.)								
60613	Carburants et lubrifiants	39 420	0	0	0	39 420		
6063	Fournit.pelit matér. entretien	68 941	0	0	0	68 941		
6065	Linge,vêtements,prod.nettoyaj	296 522	0	0	0	296 522		
6068	Autres fournit(mat,mob,outil)	34 511	0	0	0	34 511		
615	Entretien réparation	211 116	0	0	0	211 116		

DEVELOPPEMENT DES CHARGES

NUMEROS DES COMPTES	INTITULES DES COMPTES	MONTANT DES CHARGES				SITUATION / PREVISIONS			
		MONTANT BRUT DES MANDATS	DONT MANDATS SUR CREDITS D'EXTOURNE	REVERSEMENTS	EXTOURNE	MONTANT NET DES CHARGES	CREDITS OUVERTS	CREDITS BUDGETAIRES NON EMPLOYES	CREDITS EXTOURNE NON EMPLOYES
SERVICES SPECIAUX									
CHAPITRE R2 -Serv.annexe héberg(hors G.S.)									
62854	Vers.forf. hébergements-élève	13 682 130	0	0	0	13 682 130			
62855	Hébergement	431 550	0	11 988	0	419 562			
6288	Autres charges ext. Diverses	28 600	0	0	0	28 600			
6588	Contrib. Entre services étab.	1 239 075	0	0	0	1 239 075			
	TOTAL CHAPITRE R2	16 031 865	0	11 988	0	16 019 877	16 259 500	239 623	0
TOTAL DES SERVICES SPECIAUX		17 403 569	0	78 172	0	17 325 397	18 159 267	833 870	0
TOTAUX DE LA PREMIERE SECTION									
		36 543 909	0	78 172	0	36 465 737	39 657 204	3 191 467	0

DEVELOPPEMENT DES CHARGES

NUMEROS DES COMPTES	INTITULES DES COMPTES	MONTANT DES CHARGES				SITUATION / PREVISIONS			
		MONTANT BRUT DES MANDATS	DONT MANDATS SUR CREDITS D'EXTOURNE	REVERSEMENTS	EXTOURNE	MONTANT NET DES CHARGES	CREDITS OUVERTS	CREDITS BUDGETAIRES NON EMPLOYES	CREDITS EXTOURNE NON EMPLOYES
DEUXIEME SECTION : OPERATIONS EN CAPITAL									
215	Install.techniques,mat,outil.	161 255		0	0	161 255			
TOTAL DEPENSES EN CAPITAL		161 255		0	0	161 255	161 255	0	0
TOTAUX GENERAUX DES DEPENSES									
		36 705 164	0	78 172	0	36 626 992	39 818 459	3 191 467	0

DEVELOPPEMENT DES PRODUITS

NUMEROS DES COMPTES	INTITULES DES COMPTES	MONTANT DES PRODUITS					SITUATION / PREVISIONS			
		MONTANT BRUT DES ORDRES DE RECETTES	DONT RECETTES SUR PREVISIONS EXTOURNE	ANNULATION DES ORDRES DE RECETTES	EXTOURNE	MONTANT NET DES PRODUITS	PREVISIONS DE PRODUITS	PREVISIONS EXTOURNE NON EXECUTEES	PREVISIONS-REALISATIONS	
									PLUS-VALUES	MOINS-VALUES
PREMIERE SECTION : FONCTIONNEMENT										
CHAPITRE 70 - Ventes prestations de services										
70668	Autres contrib. form. continue	220 000	0	0	0	220 000				
7083	Locations diverses	377 559	0	0	0	377 559				
70888	Autres produits annexes	134 500	0	0	0	134 500				
	TOTAL CHAPITRE 70	732 059	0	0	0	732 059	250 000	0	482 059	0
CHAPITRE 744 - Subvent. collectivités publ.										
74421	Subv. fonctionnement région	9 441 432	0	0	0	9 441 432				
74428	Autres Subventions région	8 480 614	0	0	0	8 480 614				
	TOTAL CHAPITRE 744	17 922 046	0	0	0	17 922 046	18 152 588	0	0	230 542
CHAPITRE 75 - Autres produits gestion cour.										
7588	Contrib. Entre services étab.	1 239 075	0	0	0	1 239 075				
	TOTAL CHAPITRE 75	1 239 075	0	0	0	1 239 075	1 239 075	0	0	0
	TOTAL DU SERVICE GENERAL	19 893 180	0	0	0	19 893 180	19 641 663	0	482 059	230 542

DEVELOPPEMENT DES PRODUITS

NUMEROS DES COMPTES	INTITULES DES COMPTES	MONTANT DES PRODUITS					SITUATION / PREVISIONS			
		MONTANT BRUT DES ORDRES DE RECETTES	DONT RECETTES SUR PREVISIONS EXTOURNE	ANNULATION DES ORDRES DE RECETTES	EXTOURNE	MONTANT NET DES PRODUITS	PREVISIONS DE PRODUITS	PREVISIONS EXTOURNE NON EXECUTEES	PREVISIONS-REALISATIONS	
									PLUS-VALUES	MOINS-VALUES
SERVICES SPECIAUX										
CHAPITRE J83 -										
74421	Subv. fonctionnement région	35 568	0	0	0	35 568				
74428	Autres Subventions région	161 310	0	0	0	161 310				
	TOTAL CHAPITRE J83	196 878	0	0	0	196 878	196 878	0	0	0
CHAPITRE N3 - Appariements, voyages, échanges										
7067	Contrib.fam. Voyages scolaire	60 000	0	0	0	60 000				
7468	Autres dons et legs	338 854	0	14 260	0	324 594				
	TOTAL CHAPITRE N3	398 854	0	14 260	0	384 594	940 000	0	0	555 406
CHAPITRE N81 -										
74428	Autres Subventions région	724 048	0	0	0	724 048				
	TOTAL CHAPITRE N81	724 048	0	0	0	724 048	762 889	0	0	38 841
CHAPITRE R2 - Serv.annexe héberg(hors G.S.)										
703	Vente de produits résiduels	39 000	0	0	0	39 000				
70621	Produits scolaires-forfaits	15 636 720	0	0	0	15 636 720				
7065	Hébergements	479 500	0	0	0	479 500				
	TOTAL CHAPITRE R2	16 155 220	0	0	0	16 155 220	16 259 500	0	0	104 280

DEVELOPPEMENT DES PRODUITS

NUMEROS DES COMPTES	INTITULES DES COMPTES	MONTANT DES PRODUITS					SITUATION / PREVISIONS			
		MONTANT BRUT DES ORDRES OE RECETTES	DONT RECETTES SUR PREVISIONS EXTOURNE	ANNULATION DES ORDRES DE RECETTES	EXTOURNE	MONTANT NET DES PRODUITS	PREVISIONS OE PROOITS	PREVISIONS EXTOURNE NON EXECUTEES	PREVISIONS-REALISATIONS	
									PLUS-VALUES	MOINS-VALUES
		SERVICES SPECIAUX								
	TOTAL DES SERVICES SPECIAUX	17 475 000	0	14 260	0	17 460 740	18 159 267	0	0	698 527
		TOTAUX DE LA PREMIERE SECTION								
		37 368 180	0	14 260	0	37 353 920	37 800 930	0	482 059	929 069

DEVELOPPEMENT DES PRODUITS

NUMEROS DES COMPTES	INTITULES DES COMPTES	MONTANT DES PRODUITS					SITUATION / PREVISIONS			
		MONTANT BRUT DES ORDRES DE RECETTES	DONT RECETTES SUR PREVISIONS EXTOURNE	ANNULATION DES ORDRES DE RECETTES	EXTOURNE	MONTANT NET DES PRODUITS	PREVISIONS DE PRODUITS	PREVISIONS EXTOURNE NON EXECUTEES	PREVISIONS-REALISATIONS	
									PLUS-VALUES	MOINS-VALUES
DEUXIEME SECTION : OPERATIONS EN CAPITAL										
	TOTAL RECETTES EN CAPITAL	0		0	0	0	0	0	0	0
TOTAUX GENERAUX DES RECETTES										
		37 368 180	0	14 260	0	37 353 920	37 800 930	0	482 059	929 069

DEPENSES		RECETTES			
INTITULES DES CHAPITRES	MONTANT NET DES DEPENSES	INTITULES DES CHAPITRES	MONTANT NET DES RECETTES		
PREMIERE SECTION - FONCTIONNEMENT					
CHAPITRE A1	Activ. éduc. pédago. (RE GEN)	2 699 189	CHAPITRE 70	Ventes prestations de services	732 059
CHAPITRE A2	Activ éduc. pédago. (RE SPE)	1 461 688	CHAPITRE 744	Subvent. collectivités publ.	17 922 046
CHAPITRE B	Vlablisation	2 415 754	CHAPITRE 75	Autres produits gestion cour.	1 239 075
CHAPITRE C	Entretien	3 691 425			
CHAPITRE D	Autres charges générales	2 034 570			
CHAPITRE F	Aides et transferts	6 837 714			
	TOTAL FONCTIONNEMENT	19 140 340		TOTAL FONCTIONNEMENT	19 893 180
CHAPITRE J83		196 878	CHAPITRE J83		196 878
CHAPITRE N3	Appariements, voyages, échanges	384 594	CHAPITRE N3	Appariements, voyages, échanges	384 594
CHAPITRE N81		724 048	CHAPITRE N81		724 048
CHAPITRE R2	Serv.annexe héberg(hors G.S.)	16 019 877	CHAPITRE R2	Serv.annexe héberg(hors G.S.)	16 155 220
	TOTAL SERVICES SPECIAUX	17 325 397		TOTAL SERVICES SPECIAUX	17 460 740

DEPENSES		RECETTES	
INTITULES DES CHAPITRES	MONTANT NET DES DEPENSES	INTITULES DES CHAPITRES	MONTANT NET DES RECETTES
TOTAL DES CHARGES DE LA PREMIERE SECTION	36 465 737	TOTAL DES PRODUITS DE LA PREMIERE SECTION	37 353 920
Mode de réalisation de l'équilibre Excédent de l'exercice (vrt. à la 2ème sect.)	888 183	Mode de réalisation de l'équilibre Déficit de l'exercice (vrt. de la 2ème sect.)	0
TOTAUX EGAUX EN RECETTES ET DEPENSES	37 353 920	TOTAUX EGAUX EN RECETTES ET DEPENSES	37 353 920

DEPENSES		RECETTES	
INTITULES DES CHAPITRES	MONTANT NET DES DEPENSES	INTITULES DES CHAPITRES	MONTANT NET DES RECETTES
DEUXIEME SECTION - OPERATIONS EN CAPITAL			
CHAPITRE ZD Dépenses en capital	161 255		
TOTAL DES DEPENSES EN CAPITAL	161 255	TOTAL DES RECETTES EN CAPITAL	0
Mode de réalisation de l'équilibre		Mode de réalisation de l'équilibre	
Déficit de l'exercice (vrt. à la 1ère sect.)	0	Excédent de l'exercice (vrt. de la 1ère sect.)	888 183
Augmentation du fonds de roulement	726 928	Diminution du fonds de roulement	0
TOTALS EGAUX EN RECETTES ET DEPENSES	888 183	TOTALS EGAUX EN RECETTES ET DEPENSES	888 183
TOTAL GENERAL			
TOTAL BRUT DES DEPENSES	38 242 103	TOTAL BRUT DES RECETTES	38 242 103
A déduire Dépenses Internes (vrt. entre sect.)		A déduire Recettes Internes (vrt. entre sect.)	
Excédent ou Déficit	888 183	Excédent ou Déficit	888 183
Diminution Stocks Achats et Augmentation Stocks Ventes	0	Diminution Stocks Achats et Augmentation Stocks Ventes	0
	888 183		888 183
TOTAL NET DES DEPENSES (EGAL AU MONTANT NET DES RECETTES)	37 353 920	TOTAL NET DES RECETTES (EGAL AU MONTANT NET DES DEPENSES)	37 353 920

BILAN

ACTIF	MONTANT BRUT	DEPRECIATIONS AMORT. ET PROV.	MONTANT NET
ACTIF IMMOBILISE			
20 Immobilisations incorporelles	130 816		
A DEDUIRE : 280 Amortissements		0	
A DEDUIRE : 280BIS Dépréciations		130 816	
A DEDUIRE : 290 Provisions pour dépréciation		0	0
21 Immobilisations corporelles			
211 Terrains	0		0
212 Agencements-Aménagements de terrains	0		
A DEDUIRE : 2812 Amortissements		0	
A DEDUIRE : 2812BIS Dépréciations		0	0
213 Constructions	0		
A DEDUIRE : 2813 Amortissements		0	
A DEDUIRE : 2813BIS Dépréciations		0	0
214 Constructions sur sol d'autrui	0		
A DEDUIRE : 2814 Amortissements		0	
A DEDUIRE : 2814BIS Dépréciations		0	0
215 Installations techniques, matériels et outillages	12 015 591		
A DEDUIRE : 2815 Amortissements		0	
A DEDUIRE : 2815BIS Dépréciations		9 458 566	2 557 025
216 Collections	0		
A DEDUIRE : 2816 Amortissements		0	
A DEDUIRE : 2816BIS Dépréciations		0	0
218 Autres immobilisations corporelles			
2181 Installations générales, agencement, aménagements divers	0		
2182 Matériel de transport	4 711 200		
2183 Matériel de bureau et informatique	4 422 664		
2184 Mobilier	3 966 030		
A DEDUIRE : 2818 Amortissements		0	
A DEDUIRE : 2818BIS Autres Dépréciations		12 729 691	
A DEDUIRE : 291 Provisions pour dépréciation		0	370 203
23 Immobilisations en cours	0		0
26/27 Immobilisations financières			
26 Participations et créances rattachées à participation			
261 Titres de participations	0		0
266 Autres formes de participations	0		
A DEDUIRE : 296 Provisions pour dépréciation		0	0
27 Autres immobilisations financières			
271 Titres immobilisés (Droit de propriété)	0		
272 Titres immobilisés (Droit de créances)	0		
275 Dépôts et cautionnements versés	0		
276 Autres créances immobilisées	0		
A DEDUIRE : 297 Provisions pour dépréciation		0	0
TOTAL I	25 246 301	22 319 073	2 927 228

BILAN

PASSIF	MONTANT BRUT	DEDUCTIONS	MONTANT NET
CAPITAUX PROPRES			
Capital			
102 Apports			
1021 Dotations	0		0
1022 Complément de dotation (collectivité de rattachement)	0		0
1023 Complément de dotation (autre que collectivité de rattachement)	0		0
1025 Dons et legs en capital	82 249		82 249
1027 Affectation	0		0
Réserves			
10681 Réserves de l'établissement	10 609 970		
10682 Réserves S.S. - Formation initiale	0		
10684 Réserves S.S. - Groupement des services	752 965		
10687 Réserves S.S. - Autres services annexes	0		
A DEDUIRE : 1069 Dépréciations de l'actif		22 319 073	-10 956 138
1101 Report à nouveau-établissement	0		
A DEDUIRE : 1101 Report à nouveau-établissement		0	0
11042 Report à nouveau S.S. : Formation initiale	0		
11044 Report à nouveau S.S. : Groupement des services	0		
11047 Report à nouveau S.S. : Autres services annexes	0		
A DEDUIRE : 11042 Report à nouveau S.S. : Formation initiale		0	
A DEDUIRE : 11044 Report à nouveau S.S. : Groupement des services		0	
A DEDUIRE : 11047 Report à nouveau S.S. : Autres services annexes		0	0
120 Résultat de l'exercice (excédent)	888 183		
A DEDUIRE : 129 Résultat de l'exercice (déficit)		0	888 183
SITUATION NETTE A	12 333 367	22 319 073	-9 985 706
Subventions			
131 Subventions d'investissement reçues	9 906 251		
138 Autres subventions d'investissement reçues	7 229 210		
A DEDUIRE : 139 Subventions d'investissement inscrites au résultat		0	17 135 461
SOUS-TOTAL B	17 135 461		17 135 461
TOTAL I (A + B)	29 468 828	22 319 073	7 149 755

BILAN

ACTIF	MONTANT BRUT	DEPRECIATIONS AMORT. ET PROV.	MONTANT NET
ACTIF CIRCULANT			
Stocks et en cours			
31 Matières premières			
311 Denrées	0		0
313 Matières d'oeuvre	0		0
32 Autres approvisionnements			
321 Matières et fournitures consommables	0		0
328 Autres approvisionnements stockés	0		0
33 En cours de productions de biens			
331 Produits en cours (objets confectionnés)	0		0
34 En cours de production de services			
345 Prestations de services en cours	0		0
35 Stocks de produits			
355 Produits finis (objets confectionnés)	0		0
SOUS-TOTAL A	0		0
Créances d'exploitation			
40 Fournisseurs et cptes. Rait. (4096)	0		0
41 Clients et comptes rattachés	1 328 430		1 328 430
A DEDUIRE : 491 Provisions pour dépréciation		0	0
42 Personnels et comptes rattachés	51 924		51 924
43 Sécurité sociale et organismes sociaux	0		0
44 Etat et autres collectivités publiques	3 470 615		3 470 615
45 Services à comptabilité distincte (453)	0		0
46 Débiteurs et créditeurs divers	13 000		13 000
A DEDUIRE : 496 Provisions pour dépréciation		0	0
47 Comptes transitoires ou d'attente	0		0
50 Valeurs mobilières de placement	0		0
A DEDUIRE : 590 Provisions pour dépréciation des VMP		0	0
51 Banques, établissements financiers et assimilés	6 253 897		6 253 897
53 Caisse	0		0
54 Régies d'avances et accreditifs	0		0
585 Virements internes de fonds	20 800		20 800
SOUS-TOTAL B	11 138 666		11 138 666
TOTAL II (A + B)	11 138 666		11 138 666
REGULARISATION			
486 Charges constatées d'avance (mémoire)	0		0
TOTAL III	0		0
TOTAL GENERAL ACTIF (I+II+III)	36 384 967	22 319 073	14 065 894

BILAN

PASSIF	MONTANT BRUT	DEDUCTIONS	MONTANT NET
PROVISIONS POUR RISQUES ET CHARGES			
151 Provisions pour risques	0		0
157 Provisions pour charges	0		0
158 Autres Provisions pour charges	0		0
TOTAL II	0		0
DETTES			
Dettes financières			
16 Emprunts et dettes assimilés (pour mémoire)	0		0
SOUS-TOTAL A	0		0
Dettes d'exploitation			
40 Fournisseurs et comptes rattachés	87 885		87 885
41 Clients et comptes rattachés	246 280		246 280
42 Personnels et comptes rattachés	0		0
43 Sécurité sociale et organismes sociaux	0		0
44 Etat et autres collectivités publiques	232 342		232 342
45 Services à comptabilité distincte	0		0
46 Débiteurs et créditeurs divers	212 327		212 327
47 Comptes transitoires ou d'attente	0		0
5159 Trésor-chèques à payer	6 138 305		6 138 305
SOUS-TOTAL B	6 916 139		6 916 139
Régularisation			
487 Produits comptabilisés d'avance	0		0
SOUS-TOTAL C	0		0
TOTAL III (A + B + C)	6 916 139		6 916 139
TOTAL GENERAL PASSIF (I+II+III)	36 384 967	22 319 073	14 065 894

CHARGES	MONTANT	TOTAUX PARTIELS
Charges d'exploitation : (1)		
Achats de marchandises		
Variation de stock		
Achats de matières premières et autres approvisionnements		
Variation de stock		
*Autres achats et versements assimilés	27 619 100	
Impôts, taxes et versements assimilés	45 000	
Salaires et traitements	682 795	
Charges sociales	41 253	
Dotations aux amortissements et aux provisions		
Sur immobilisations : dotations aux amortissements et aux provisions		
Sur actif circulant : dotations aux provisions		
Pour risques et charges : dotations aux provisions		
Autres charges	8 076 789	
TOTAL I :.....		36 464 937
Charges financières :		
Dotations aux amortissements et aux provisions		
Charges nettes sur cessions de valeurs mobilières de placement		
TOTAL II :.....		
Charges exceptionnelles :		
Sur opérations de gestion	800	
Sur opérations en capital		
Dotations aux amortissements et aux provisions		
TOTAL III :.....		800
TOTAL DES CHARGES (I + II + III)		36 465 737
Solde créditeur = bénéfice (2)		888 183
TOTAL GENERAL		37 353 920
* Y compris :		
- redevances de crédit-bail mobilier		
- redevances de crédit-bail immobilier		
(1) Dont charges afférentes à des exercices antérieurs		
(2) Compte-tenu d'un résultat exceptionnel avant impôt de		

COMPTE DE RESULTAT - PRODUITS

PRODUITS	MONTANT	TOTAUX PARTIELS
Produits d'exploitation : (1)		
Ventes de marchandises		
Production vendue (biens et services)	16 947 279	
Production stockée		
Production immobilisée		
Subventions d'exploitation	19 167 566	
Reprises sur provisions (et amortissements), transfert de charges		
Autres produits	1 239 075	
TOTAL I :		37 353 920
Produits financiers :		
Reprise sur provisions et transfert de charges		
Produits nets sur cessions de valeurs mobilières de placement		
TOTAL II :		
Produits exceptionnels :		
Sur opérations de gestion		
Sur opérations en capital		
Dotations aux amortissements et aux provisions		
TOTAL III :		
TOTAL DES PRODUITS (I + II + III)		37 353 920
Solde débiteur = perte (2)		
TOTAL GENERAL		37 353 920
(1) Dont produits afférents à des exercices antérieurs		
(2) Compte-tenu d'un résultat exceptionnel avant impôt de		


BALANCE DEFINITIVE

NUMEROS DES COMPTES	INTITULES DES COMPTES	DEBITS			NUMEROS DES COMPTES
		BALANCE D'ENTREE	OP. DE L'ANNEE	TOTAL	
CLASSE 8 - COMPTES SPECIAUX					
8810	TICKETS BLEUS O.E.A.	14 000	432 000	446 000	8810
8811	TICKETS VERTS SURVEILLANTS	22 500	540 000	562 500	8811
8813	TICKETS ROSES PROFS>415	370 000	500 000	870 000	8813
883	COMPTE DE PRISE EN CHARGE	0	479 500	479 500	883
	TOTAUX	406 500	1 951 500	2 358 000	

DES COMPTES DE VALEURS INACTIVES

NUMEROS DES COMPTES	CREDITS			SOLDES		NUMEROS DES COMPTES
	BALANCE D'ENTREE	OP. DE L'ANNEE	TOTAL	DEBITEURS	CREDITEURS	
8810	0	132 000	132 000	314 000	0	8810
8811	0	177 500	177 500	385 000	0	8811
8813	0	170 000	170 000	700 000	0	8813
883	406 500	1 472 000	1 878 500	0	1 399 000	883
	406 500	1 951 500	2 358 000	1 399 000	1 399 000	

L'Agent comptable,
 JEAN-PIERRE TOMAS



L'Ordonnateur,
 Jacques GROS



TABLEAU DES IMMOBILISATIONS ET DES DEPRECIATIONS / AMORTISSEMENTS

NUMEROS DES COMPTES DES BIENS IMMOBILISES 1	VALEURS DES BIENS IMMOBILISES				
	BIENS ACQUIS AU COURS DE L'EXERCICE 2	BIENS ACQUIS ANTERIEUREMENT 3	TOTAL 4	SORTIES DES BIENS DE L'INVENTAIRE (au cours de l'exercice) 5	MONTANT NET 6
205	0	130 816	130 816	0	130 816
215	161 255	11 854 336	12 015 591	0	12 015 591
2182	0	4 711 200	4 711 200	0	4 711 200
2183	0	4 422 664	4 422 664	0	4 422 664
2184	0	3 966 030	3 966 030	0	3 966 030
TOTAUX	161 255	25 085 046	25 246 301	0	25 246 301

TABLEAU DES IMMOBILISATIONS ET DES DEPRECIATIONS / AMORTISSEMENTS

NUMEROS DES COMPTES DE DEPRECIATION	MONTANT DES DEPRECIATIONS				
	DEPRECIATIONS SUBIES AU COURS DE L'EXERCICE	DEPRECIATIONS SUBIES ANTERIEUREMENT	TOTAL	DEPRECIATIONS SUBIES SUR BIENS SORTIS DE L'INVENTAIRE (pdt l'exercice)	MONTANT NET
7	8	9	10	11	12
280BIS	0	130 816	130 816	0	130 816
2815BIS	457 315	9 001 251	9 458 566	0	9 458 566
2818BIS	294 224	12 435 467	12 729 691	0	12 729 691
TOTAUX	751 539	21 567 534	22 319 073	0	22 319 073

VARIATION DETAILLEE DES STOCKS ET EN-COURS

NUMERO DES COMPTES	NATURE DES STOCKS ET EN-COURS	STOCKS AU 01-01-2011	VARIATIONS		STOCKS AU 31-12-2011
			SERVICE GENERAL	SERVICES SPECIAUX	
	MATIERES PREMIERES ET AUTRES APPROVISIONNEMENTS				
311	DENREES	0	0	0	0
313	MATIERES D'OEUVRES	0	0	0	0
3211	CHARBON	0	0	0	0
3212	FUEL	0	0	0	0
3213	AUTRES COMBUSTIBLES	0	0	0	0
3214	TROUSSEAUX	0	0	0	0
3215	FOURNITURES SCOLAIRES	0	0	0	0
328	AUTRES APPROV.STOCKES	0	0	0	0
	Augmentation = Ordre de reversement 603.. (1)				
	Diminution = Mandat 603.. (1)	0	0	0	0
	PRODUITS ou SERVICES EN COURS ou EN STOCKS				
331	PRODUITS EN COURS.OBJ.CONFECT.	0	0	0	0
345	PREST. SERVICES EN COURS	0	0	0	0
355	PRODUITS FINIS	0	0	0	0
	Augmentation = Ordre de recette 713.. (1)				
	Diminution = Annulation des O. R. 713.. (1)	0	0	0	0

(1) Sur le ou les chapitres concernés

A ARUE
LeLe Gestionnaire,
Mme Eliane TUIHANI-BOIXIEREL'Agent comptable,
JEAN-PIERRE TOMASL'Ordonnateur,
Jacques GROS

Académie de POLYNESIE FRANCAISE

EXERCICE 2011

ETABLISSEMENT : 9840289S
COLLEGE DE ARUE
ARUE

PARAPHE :
TERRITOIRE :
POLYNESIE FRANCAISE
PIECE N° 13
EDITE LE : 23/04/12

FONDS DE ROULEMENT DE L'EXERCICE
ET VARIATION CONSTATEE
AU COURS DE L'EXERCICE

CREANCES D'EXPLOITATION + COMPTE 486 + COMPTE 275	11 138 666
(Sous-total B de l'Actif)	
A déduire	
DETTES D'EXPLOITATION + DETTES DIVERSES	6 916 139
(Sous-total B du Passif)	
FONDS DE ROULEMENT DE L'EXERCICE	4 222 527
A déduire	
FONDS DE ROULEMENT DE L'EXERCICE PRECEDENT	3 495 599
VARIATION DU FONDS DE +	726 928
ROULEMENT AU COURS	
DE L'EXERCICE -	

MINISTERE : Education Nationale

Académie de POLYNESIE FRANCAISE

EXERCICE 2011

ETABLISSEMENT : 9840289S
COLLEGE DE ARUE
ARUE

PARAPHE :
TERRITOIRE
POLYNESIE FRANCAISE
PIECE N° 14
EDITE LE : 23/04/12
PAGE : 1

SITUATION A LA CLOTURE DE L'EXERCICE 2011

Solde débiteur du compte 129 :

Solde créditeur du compte 120 :

888 183 (1)

INSTRUCTIONS RELATIVES AU REMPLISSAGE DE LA PIECE N° 14

- (1) Barrer la mention inutile
- (2) Total des comptes 1068 de l'exercice N-1
- (3) Montant des acquisitions par le service général et les services spéciaux
- (4) Cette opération doit faire l'objet d'une écriture de virement (compte de réserve du service spécial au 10681)
- (5) Cette colonne est toujours égale à 0
- (6) Montant de la dépense d'ordre de l'exercice pour régularisation des dépôts et cautionnements
- (7) Montant de la valeur comptable d'acquisition financée par prélèvement sur les réserves disponibles (pour régularisation de la dépense d'ordre de 1ère section lors des opérations de sorties)
- (8) Total égal avec signe algébrique négatif au solde débiteur du compte 129, et avec algébrique positif au solde créditeur au compte 120
- (9) Total des comptes 1068 et 12. La différence entre le total et les sommes inscrites dans la colonne correspond au montant du compte 12 à ventiler par le conseil d'administration
- (10) Préciser par le signe algébrique négatif ou positif le solde débiteur ou créditeur du compte 11

/ / Cette mention indique les réserves à affecter par le conseil d'administration après arrêt du compte financier. En effet, conformément au point 221132 de la circulaire n°91-132 du 10 juin 1991, le compte 1068 est crédité ou débité à la subdivision intéressée des résultats affectés durablement au service général ou aux services spéciaux par le conseil d'administration

MINISTERE : Education Nationale

Académie de POLYNESIE FRANCAISE

EXERCICE 2011

ETABLISSEMENT : 9840289S
COLLEGE DE ARUE
ARUE

PARAPHE :
TERRITOIRE
POLYNESIE FRANCAISE
PIECE N° 14
EDITE LE : 23/04/12
PAGE : 2

Situation des réserves après affectation du résultat de l'exercice N-1	Prélèvements sur réserves disponibles effectivement réalisés pour acquisition des immobilisations et VMP	Constitution ou restitution de dépôts ou cautionnements	Variations de l'exercice		Situation à la clôture de l'exercice 2011
			En plus	En moins	
RESERVES GENERALES					
rappel du total (compte 10681) :	10 446 715				
dont :					
- Réserves disponibles :	2 581 379	0	0	752 840	3 334 219
- Dépôts et cautionnements :	0		0		0
- Valeur des stocks :	0			0	0
- Réserves utilisées à des achats immobilisables :	7 867 336	161 255(3)			8 028 591
- VMP acquises ou cédées sur décision budgétaire :	0	0(3)			0
				0(6)	
				0	
				0(7)	
RESERVES DE SERVICES SPECIAUX					
Service spécial R2					
rappel du total (compte 106872) :	914 220				
dont :					
- Réserves disponibles :	914 220	-161 255(4)	0	135 343	888 308
- Valeur des stocks :	0			0	0
TOTAL GENERAL	11 362 935(2)	0(5)	0(5)	+888 183 (8)	12 251 116(9)

(10) Tous les comptes de racine 11 ont un solde nul