

ASSEMBLÉE
DE LA
POLYNÉSIE FRANÇAISE

Commission de la santé, de la solidarité,
du travail et de l'emploi

Papeete, le 20 SEP. 2016

N° 142 - 2016

Document mis
en distribution

Le 20 SEP. 2016

RAPPORT

relatif à un projet de délibération portant approbation du compte financier et affectation du résultat de l'exercice 2015 du Centre de Formation Professionnelle des Adultes,

présenté au nom de la commission de la santé, de la solidarité, du travail et de l'emploi,

par Madame la représentante Isabelle SACHET

Monsieur le Président,
Mesdames, Messieurs les représentants,

Par lettre n° 5886/PR du 25 août 2016, le Président de la Polynésie française a transmis aux fins d'examen par l'assemblée de la Polynésie française, un projet de délibération portant approbation du compte financier et affectation du résultat de l'exercice 2015 du Centre de Formation Professionnelle des Adultes.

Créé par la délibération n° 97-34 APF du 20 février 1997, le CFPA a pour rôle d'organiser, d'animer, de développer et de mettre en œuvre des sessions de formation professionnelle au profit de toute personne de plus de 16 ans présentant un déficit de qualification. Il contribue à l'accompagnement du développement économique du Pays par la formation professionnelle qualifiante, en apportant les moyens de satisfaire les besoins de compétences des demandeurs d'emploi, les besoins de recrutement des entreprises et en permettant aux stagiaires d'obtenir une certification professionnelle. Le CFPA exerce ses missions sur quatre unités : à Pirae, Punaruu, Raiatea et Taravao.

Le document qui est présenté à notre appréciation, a été examiné par le conseil d'administration du CFPA dans sa séance du 17 juin 2016. L'assemblée de la Polynésie française, en la personne de Madame Armelle MERCERON, est représentée au sein de ce conseil.

1. LES MOYENS DU CFPA

• Les moyens humains

Le CFPA dispose de 80 postes budgétaires dont 65 pour l'île de Tahiti et 15 pour l'île de Raiatea. Au 31 décembre 2014 l'établissement a fonctionné avec un effectif de 54 agents contre 57 en 2015 répartis comme suit :

	2015		2014		Rappel 2013		Rappel 2012	
EFFECTIF TOTAL	57 agents		54 agents		58 agents		55 agents	
RÉPARTITION SELON LA DURÉE DU CONTRAT								
Emplois permanents	45	79 %	48	89 %	50	86 %	46	84 %
Emplois en contrat à durée déterminée	12	21 %	6	11 %	8	14 %	9	16 %
RÉPARTITION PAR STATUT								
ANFA	-	-	-	-	2	4 %	2	4 %
Fonctionnaires de la Polynésie française	54	100 %	54	100 %	56	96 %	53	96 %

◆ **Les moyens financiers** (hors écritures d'ordre et de régularisation - amortissements et autres) mis à disposition de l'établissement ont évolué sur trois années consécutives comme suit :

Désignation	Année 2013		Année 2014		Année 2015	
	Valeur	%	Valeur	%	Valeur	%
Subvention fonctionnement du Pays	592 000 000	91,45 %	746 000 000	98,82 %	746 000 000	95,16 %
Ressources propres (1)	25 421 572	3,93 %	8 935 638	1,18 %	9 227 478	1,18 %
Autres ressources (2)	29 916 435	4,62 %	0	0 %	28 705 501	3,66 %
TOTAUX	647 338 007	100 %	754 935 638	100 %	783 932 979	100 %

(1) *Les ressources financières propres au CFPA proviennent de la vente des produits fabriqués par les stagiaires et les prestations de formation dispensées à un public extérieur.*

(2) *La rubrique « Autres ressources » regroupe les versements par le Pays de subventions d'investissement.*

2. LES FAITS MARQUANTS DE L'EXERCICE 2015

➤ En ce qui concerne l'exécution budgétaire

La subvention de fonctionnement allouée au CFPA pour l'exercice 2015 a été votée et versée en totalité par le Pays pour un montant de 746 millions de F CFP, soit un maintien par rapport à l'exercice 2014.

Pour rappel, Le CFPA a connu deux réductions budgétaires annuelles sur les exercices 2011 (*diminution de 266 millions de F CFP*) et 2013 (*diminution de 154 millions de F CFP*). Ces mesures budgétaires ont conduit le CFPA à compenser par son fonds de roulement les résultats négatifs constatés sur chacun de ces exercices.

➤ En ce qui concerne les structures du CFPA

Parallèlement aux coûts d'entretien importants des structures, le CFPA doit assurer la sécurité des stagiaires et le bon fonctionnement de ces ateliers de formation. Le CFPA constate des défaillances électriques, des nécessités de mises aux normes des matériels électriques extrêmement coûteux.

De plus, le CFPA se retrouve encore en 2015 face à l'impossibilité de faire passer une visite médicale à ses stagiaires. Cette situation provient des structures d'accueil médicales qui manquent de médecins, sont saturées et ne peuvent réaliser ces prestations compte tenu du nombre important de stagiaires.

➤ En ce qui concerne les formateurs du CFPA

En collaboration avec l'Association pour la Formation des Adultes (AFA), des missions d'intervenants en Polynésie française ont permis de perfectionner le personnel sur les thèmes suivants :

- Accompagnement et formation de l'équipe pédagogique à l'utilisation de la plateforme « *emploi, ressources compétences* » ;¹
- Transfert de compétences aux cadres de l'établissement sur l'animation des situations d'apprentissages ;²
- Formations en prévention des risques liés à l'amiante pour les formateurs du bâtiment.³

De plus, des formations liées à la prévention et sécurité ont été dispensées à l'ensemble du personnel.

De même, dans le cadre des actions menées par la Direction Générale des Ressources Humaines, certains agents se sont perfectionnés en fonction de leurs activités inhérentes à leur poste.

➤ En ce qui concerne la formation des demandeurs d'emploi

L'établissement souligne qu'il n'a pas la capacité financière de répondre aux besoins importants des demandeurs de formation en 2015 (*3 297 demandeurs de formation en 2015 contre 3 356 en 2014*).

¹ Formation dispensée en février 2015 et destinée à 18 personnels (*responsables d'unité de formation, formateurs, psychologue, animateurs espace ressources emplois*).

² Formation dispensée en avril 2016 et adressée à 3 cadres du CFPA. Son objet concernait le transfert de compétences sur le produit « *formateur occasionnel et animation de groupes d'analyse de pratiques professionnelles* ».

³ Formation dispensée en mai 2015 et intéressant 2 formateurs du bâtiment.

Seuls 668 stagiaires ont bénéficié d'une formation en 2015. La répartition par tranche d'âge sur l'exercice 2015 a évolué vers une disparition de la tranche d'âge des 16-17 ans. La tranche d'âge la plus importante reste celle des 21-25 ans (34 % en 2014 et 32 % en 2015). On note une évolution des tranches d'âge des plus de 26 ans qui passe de 56 % en 2014 à 61 % en 2015. Cette tranche d'âge se rapproche davantage du profil de public visé par le CFPA compte tenu de la maturité des stagiaires et de l'existence de projet professionnel. Sont cependant écartés du système de la formation professionnelle, les mineurs qui, sans qualification, n'auront aucune chance d'insertion.

Le taux de remplissage du CFPA en 2015 est encore en dessous de la capacité réelle d'accueil de l'établissement qui se situe aux environs de 1400 stagiaires sur l'ensemble des 4 unités de formation. Les réductions budgétaires ainsi que les difficultés de recrutement ont imposé un fonctionnement réduit des 4 sites du CFPA, avec notamment un fonctionnement de 50 % sur l'ensemble des unités du CFPA.

Cette année encore, l'établissement attire l'attention sur cette situation alarmante dans la mesure où la formation professionnelle est une condition d'une meilleure insertion des publics sans emploi, peu ou pas qualifiés, et que des investissements considérables ont été réalisés pour développer la formation professionnelle publique.

Sur ces 3 années consécutives, le CFPA a formé :

- en 2013, 729 stagiaires pour 411 451 heures travaillées,
- en 2014, 670 stagiaires pour 389 804 heures travaillées,
- en 2015, 668 stagiaires pour 375 458 heures travaillées.

On remarque une diminution constante des effectifs et des heures travaillées stagiaires. Une baisse plus importante des heures stagiaires a été constatée en 2014 compte tenu de l'annulation de 2 sessions de formation en raison de formateurs en disponibilité et en congé maternité.

En complément de ces quelques données, votre rapporteur vous invite à prendre connaissance du rapport d'activité du CFPA pour l'exercice 2015, joint à la présente saisine.

3. EXAMEN DU COMPTE FINANCIER

3.1 Les grandes masses

À la clôture de l'exercice 2015, le compte financier du CFPA se présente comme suit :

	SECTION FONCTIONNEMENT	SECTION INVESTISSEMENT	TOTAL
RECETTES	835 059 004	222 617 058	1 057 676 062
DEPENSES	779 319 160	176 840 976	956 160 136
RESULTATS	55 739 844	45 776 082	101 515 926

3.2 Les éléments déterminants du résultat

Le compte de résultat simplifié se présente comme suit :

CHARGES	2015	PRODUITS	2015	RÉSULTATS INTERMÉDIAIRES	
				DÉSIGNATION	VALEUR
Charges d'exploitation <i>dont frais de personnel</i> <i>indemnités stagiaires</i> <i>dotations aux amortissements</i>	779 319 160 309 454 434 199 046 266 128 092 792	Produits d'exploitation	755 227 478	Résultat d'exploitation	- 24 091 682
Charges financières	0	Produits financiers	0	Résultat financier	0
Charges exceptionnelles	0	Produits exceptionnels	79 831 526	Résultat exceptionnel	79 831 526
Solde créditeur (bénéfice)	55 739 844	Solde débiteur (pertes)	0		
TOTAL CHARGES	835 059 004	TOTAL PRODUITS	835 059 004	TOTAL	55 739 844

Le tableau ci-dessous retrace l'évolution des résultats sur les 4 derniers exercices :

Désignation	2012	2013	2014	2015
Résultat d'exploitation	- 7 945 339	- 159 099 379	- 25 908 588	- 24 091 682
Résultat financier	0	0	0	0
Résultat exceptionnel	63 161 054	74 892 574	72 340 076	79 831 526
TOTAL	55 215 715	- 84 206 805	46 431 488	55 739 844

3.2.1 Les charges :

Les charges d'exploitation passent de 785 204 449 F CFP en 2014 à 779 319 160 F CFP en 2015. Elles comprennent :

- les dépenses liées à l'achat de matières d'œuvre, les fournitures administratives, l'électricité et autres pour 89,209 millions de F CFP (88,090 millions en 2014) ;
- les charges de location, d'entretien, de réparation, d'assurance et de documentation, pour 22,040 millions F CFP (20,981 millions en 2014) ;
- les charges de frais téléphoniques et autres prestations de service, pour 30,260 millions F CFP (41,275 millions en 2014) ;
- les impôts et taxes pour 232 625 F CFP (753 841 F CFP en 2014) ;
- les charges de personnel pour 309,454 millions F CFP (305,391 millions en 2014) ;
- les indemnités stagiaires, les charges sociales et l'achat de logiciels informatiques, pour 200,028 millions F CFP (212,722 millions en 2014) ;
- les dotations aux amortissements pour 128,092 millions de F CFP (115,989 millions en 2014).

3.2.2 Les produits :

Le total des produits s'élève à 835 059 004 F CFP (contre 831 635 937 F FCP en 2014). Il comprend :

- les produits provenant de la vente des objets et des repas fabriqués par les stagiaires du CFPA, ainsi que les prestations de formations dispensées par le CFPA à des organismes extérieurs, pour 9,227 millions F CFP (8,935 millions en 2014) ;
- les subventions de fonctionnement du Pays pour 746 millions de F CFP ;
- la reprise au compte de résultat de la quote-part des subventions d'investissement, les produits issus de la neutralisation des amortissements des biens affectés, d'une régularisation en 2015 d'un double mandatement en 2014 et du non versement d'une retenue de garantie pour 79,831 millions de F CFP (72,340 millions de F CFP en 2014)

3.3 L'évolution de la structure financière de l'établissement

L'évolution de la structure financière de l'établissement s'analyse à partir du bilan simplifié ci-dessous, qui traduit l'état patrimonial de l'établissement sur les trois derniers exercices :

ACTIF	2013	2014	2015	PASSIF	2013	2014	2015
Actif brut immobilisé dont amortissements	3 550 576 828 - 994 329 686	3 581 901 476 - 1 110 318 845	3 613 231 302 - 1 238 411 637	Capitaux propres	3 211 437 170	3 175 989 303	3 180 742 263
Actif circulant	693 171 340	746 924 797	838 283 908	Dettes	22 999 695	25 330 234	9 786 564
Régularisation	- 14 832 734	- 17 030 058	- 22 548 579	Régularisation	148 883	157 833	26 167
TOTAL	3 234 585 748	3 201 477 370	3 190 554 994	TOTAL	3 234 585 748	3 201 477 370	3 190 554 994

◆ En ce qui concerne l'actif

L'actif brut immobilisé a augmenté en 2015 de 31,329 millions de F CFP compte tenu de la réalisation des opérations d'investissement suivantes :

- les travaux d'assainissement pour la mise en place d'une évacuation d'eaux pluviales à l'unité du CFPA de Pirae pour 1 802 703 F CFP ;

- le remplacement des tôles de l'atelier de formation métallerie de Pirae pour un montant de 5 554 619 F CFP ;
- les derniers travaux de constructions de la passerelle métallique du CFPA de Faaroa s'élèvent à 1 890 418 F CFP ;
- l'acquisition des matériels pédagogiques complémentaires pour une mise en adéquation des plateaux techniques et le remplacement de matériels pédagogiques défectueux pour un montant total de 1 920 606 F CFP ;
- la prise en charge de divers travaux d'aménagement qui concernent les locaux d'hébergement du CFPA de Raiatea et le magasin général du CFPA de Pirae pour la somme de 4 722 371 F CFP ;
- l'acquisition d'un container pour la formation agent d'entretien du bâtiment de Punaruu et le remplacement de climatiseurs défectueux pour 709 206 F CFP ;
- les études, les travaux de confinement des matériels amiantés et la mise en place de fondations spéciales pour la construction du bâtiment R+1 au CFPA de Pirae s'élèvent à 14 729 903 F CFP.

L'**actif circulant** comptabilisé pour un montant de 838,283 millions de F CFP représente les créances diverses liées aux régies d'avance du CFPA restant à recouvrer sur la période complémentaire et les disponibilités de trésorerie.

Les **comptes de régularisation** qui s'élèvent à la somme de - 22,548 millions de F CFP concernent en partie les indemnités stagiaires du mois de novembre et décembre 2015 dont les remboursements à la régie d'avance n'ont pas été réalisés au 31/12/15.

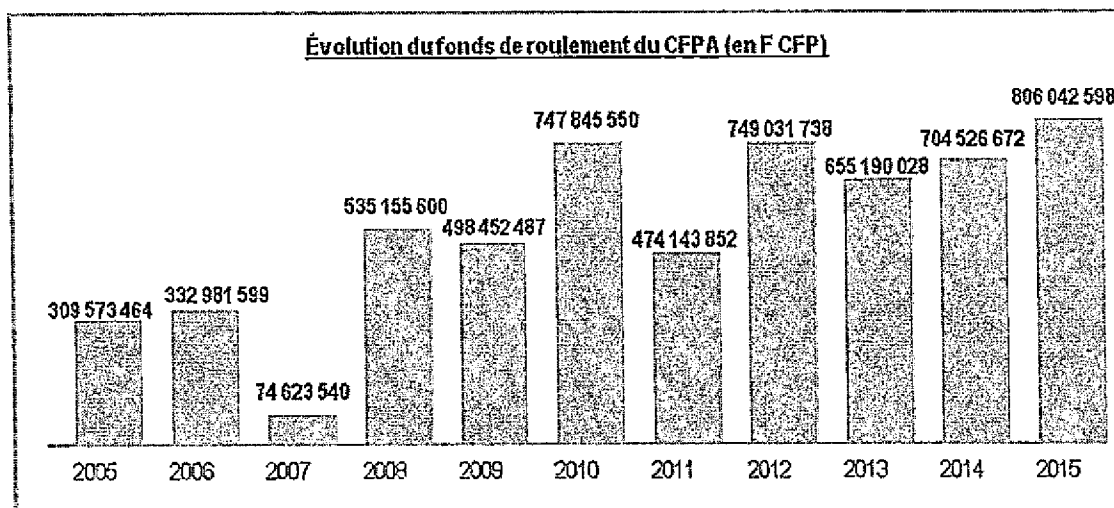
◆ **En ce qui concerne le passif**

Au 31 décembre 2015, les **capitaux propres** du CFPA d'un montant total de 3 180 742 263 F CFP prennent en compte :

- la valeur des biens affectés pour 433 175 465 F CFP
- les réserves 1 079 186 539 F CFP
- le résultat de fonctionnement de l'exercice 55 739 844 F CFP
- les subventions d'investissement pour 1 493 425 060 F CFP
- et le montant des biens remis en pleine propriété de l'établissement 119 215 355 F CFP

La situation **des dettes** du CFPA s'établit à hauteur de 9 786 564 F CFP. Cette somme résulte des dettes relatives aux cautions d'hébergement à reverser, aux charges de personnels et charges sociales, aux acquisitions immobilières, aux ordres de paiement de régies d'avances appartenant à l'exercice 2015 payées sur la période complémentaire qui court sur le mois de janvier 2016.

◆ **Le fonds de roulement** du CFPA évolue de la manière suivante :



Nota : l'endettement financier est nul dès lors qu'aucun emprunt n'a été contracté.

4. L'AFFECTATION DES RÉSULTATS

Le montant définitif des recettes du compte financier de l'établissement est arrêté à 1 057 676 062 F CFP et, celui des dépenses, à 956 160 136 FCFP.

À l'issue de l'exercice 2015, le compte financier du CFPA présente un résultat global excédentaire de 101 515 926 F CFP.

Ce solde excédentaire vient augmenter le fonds de roulement de l'établissement qui passe de 704 526 672 F CFP en début d'exercice à 806 042 598 F CFP à la clôture de l'exercice budgétaire 2015.

Quant au résultat de fonctionnement, un excédent de 55 739 844 F CFP sera affecté au crédit du compte 1068 « Autres réserves » qui passe de 1 079 186 539 F CFP en début d'exercice à 1 134 926 383 F CFP en fin d'exercice budgétaire 2015

*

* *

Après avoir pris acte des résultats de ce compte financier, le rapporteur propose à ses collègues de l'assemblée de la Polynésie française, au nom de la commission de la santé, de la solidarité, du travail et de l'emploi, d'adopter le projet de délibération ci-joint.

LE RAPPORTEUR

Isabelle SACHET

**ASSEMBLÉE
DE LA
POLYNÉSIE FRANÇAISE**

NOR : CFP1600645DL

DÉLIBÉRATION N° 2016-109/APF

DU 10 NOVEMBRE 2016

portant approbation du compte financier et affectation du résultat de l'exercice 2015 du Centre de Formation Professionnelle des Adultes

L'ASSEMBLÉE DE LA POLYNÉSIE FRANÇAISE

Vu la loi organique n° 2004-192 du 27 février 2004 modifiée portant statut d'autonomie de la Polynésie française, ensemble la loi n° 2004-193 du 27 février 2004 modifiée complétant le statut d'autonomie de la Polynésie française ;

Vu la délibération n° 95-205 AT du 23 novembre 1995 modifiée portant adoption de la réglementation budgétaire, comptable et financière de la Polynésie française et de ses établissements publics ;

Vu la délibération n° 97-34 APF du 20 février 1997 portant création de l'établissement public administratif dénommé « Centre de Formation Professionnelles des Adultes - CFPA » ;

Vu l'arrêté n° 325 CM du 1^{er} avril 1997 modifié relatif à l'organisation, au fonctionnement, aux règles financières, budgétaires et comptables de l'établissement public administratif dénommé « Centre de Formation Professionnelles des Adultes - CFPA » ;

Vu l'arrêté n° 1220 CM du 25 août 2016 soumettant un projet de délibération à l'assemblée de la Polynésie française ;

Vu la lettre n° 3301/2016/APF/SG du 3 novembre 2016 portant convocation en séance des représentants à l'assemblée de la Polynésie française ;

Vu le rapport n° 142-2016 du 20 septembre 2016 de la commission de la santé, de la solidarité, du travail et de l'emploi ;

Dans sa séance du 10 novembre 2016 ;

A D O P T E :

Article 1^{er}.- Le montant définitif des recettes du compte financier de l'établissement public administratif dénommé « Centre de Formation Professionnelles des Adultes - CFPA » pour l'exercice 2015 est arrêté à la somme de un milliard cinquante-sept millions six cent soixante-seize mille soixante-deux francs CFP (1 057 676 062 F CFP) se décomposant comme suit :

Section I de fonctionnement	835 059 004 F CFP
Section II d'investissement.....	222 617 058 F CFP
TOTAL	1 057 676 062 F CFP

Article 2.- Le montant définitif des dépenses du compte financier de l'établissement public administratif dénommé « Centre de Formation Professionnelles des Adultes - CFPA » pour l'exercice 2015 est arrêté à la somme de neuf cent cinquante-six millions cent soixante mille cent trente-six francs (956 160 136 F CFP) se décomposant comme suit :

Section I de fonctionnement	779 319 160 F CFP
Section II d'investissement.....	176 840 976 F CFP
TOTAL	956 160 136 F CFP

Article 3.- Le compte financier de l'établissement public administratif dénommé « Centre de Formation Professionnelles des Adultes - CFPA » pour l'exercice 2015 annexé à la présente délibération, est définitivement fixé ainsi qu'il suit :

	Section I FONCTIONNEMENT	Section II OPÉRATIONS EN CAPITAL	TOTAL
RECETTES (en F CFP)	835 059 004	222 617 058	1 057 676 062
DÉPENSES (en F CFP)	779 319 160	176 840 976	956 160 136
RÉSULTATS	55 739 844	45 776 082	101 515 926

Article 4.- Le résultat d'exploitation de l'exercice 2015 soit un excédent de 55 739 844 F CFP est affecté au compte 1068 « Autres réserves ».

Article 5.- Au 31 décembre de l'exercice 2015, le fonds de roulement de l'établissement public administratif dénommé « Centre de Formation Professionnelle des Adultes - CFPA » est de huit cent six millions quarante-deux mille cinq cent quatre-vingt-dix-huit francs (806 042 598 F CFP).


Article 6.- Le Président de la Polynésie française est chargé de l'exécution de la présente délibération qui sera publiée au *Journal officiel* de la Polynésie française.

La secrétaire,



Lois SALMON-AMARU

Le président,



Marcel TUIHANI

Exemplaire Original

PAIERIE
DE LA POLYNESIE FRANCAISE

CENTRE DE FORMATION PROFESSIONNELLE
POUR ADULTES

COMPTE FINANCIER
DE L'EXERCICE 2015

Présenté par

Monsieur Yves GATTY du 1^{er} janvier 2015 au 31 décembre 2015

Organisme : 102 CENTRE DE FORMATION PROFESSIONNELLE POUR ADULTES

ETAT DE CONSOMMATION ET DE REALISATION

Exercice : 2016

Ucg : B02 Budget Principal

DEPENSES

Compte	Programme	Libellé	Crédits ouverts	Mandats ou OR émis	Mandats ou OR annulés	Crédits disponibles	% Cred. Cons.
102		APPORTS	10 000 000	9 504 436		495 564	95,04
		<i>Sous-total</i>	<i>10 000 000</i>	<i>9 504 436</i>		<i>495 564</i>	<i>95,04</i>
138	0702001	AUTRES SUBV INVESTIS					
		<i>Sous-total</i>	<i>0</i>			<i>0</i>	<i>00,00</i>
139		SUB. INV. INSCR...	71 700 000	70 187 949		1 512 051	97,89
		<i>Sous-total</i>	<i>71 700 000</i>	<i>70 187 949</i>		<i>1 512 051</i>	<i>97,89</i>
165		DEPOTS ET CAUTIONNEM	340 000	300 000		40 000	88,24
		<i>Sous-total</i>	<i>340 000</i>	<i>300 000</i>		<i>40 000</i>	<i>88,24</i>
205		CONCESSIONS DROITS	20 770 696			20 770 696	
		<i>Sous-total</i>	<i>20 770 696</i>			<i>20 770 696</i>	<i>00,00</i>
212		AGENC. AMEN. TERRAIN	2 000 000	1 802 703		197 297	90,14
		<i>Sous-total</i>	<i>2 000 000</i>	<i>1 802 703</i>		<i>197 297</i>	<i>90,14</i>
213	0902002	CONSTRUCTIONS	1 500 000			1 500 000	
213		CONSTRUCTIONS	83 674 520	72 517 317		11 157 203	
		<i>Sous-total</i>	<i>85 174 520</i>	<i>72 517 317</i>		<i>12 657 203</i>	<i>85,14</i>
216	0902002	INST. TECHN. MAT. OU					
215	1001001	INST. TECHN. MAT. OU	145 679			145 679	
216		INST. TECHN. MAT. OU	65 782 024	1 920 606		63 861 418	
		<i>Sous-total</i>	<i>65 927 703</i>	<i>1 920 606</i>		<i>64 007 097</i>	<i>02,91</i>
218	0902002	AUT. IMMOB. CORPOR					
218		AUT. IMMOB. CORPOR	11 325 515	5 651 907		5 673 608	
		<i>Sous-total</i>	<i>11 325 515</i>	<i>5 651 907</i>		<i>5 673 608</i>	<i>49,90</i>
231	0102005	IMMOB. EN COURS					
231		IMMOB. EN COURS	249 537 477	14 729 903		234 807 574	
231	0302002	IMMOB. EN COURS	3 500 000			3 500 000	
		<i>Sous-total</i>	<i>253 037 477</i>	<i>14 729 903</i>		<i>238 307 574</i>	<i>05,82</i>

Organisme : 102 CENTRE DE FORMATION PROFESSIONNELLE POUR ADULTES

ETAT DE CONSOMMATION ET DE REALISATION

Exercice : 2015

Ucg : B02 Budget Principal

DEPENSES

Compte	Programme	Libellé	Crédits ouverts	Mandats ou OR émis	Mandats ou OR annulés	Crédits disponibles	% Cred. Cons.
284		AMMORT IMMOB CORPOR	230 000	226 155		3 845	98,33
		<i>Sous-total</i>	230 000	226 155		3 845	98,33
Total Investissement			520 505 911	176 840 876		343 664 935	33,97

Organisme : 102 CENTRE DE FORMATION PROFESSIONNELLE POUR ADULTES

ETAT DE CONSOMMATION ET DE REALISATION

Exercice : 2015

Ucg : B02 Budget Principal

DEPENSES

Compte	Programme	Libellé	Crédits ouverts	Mandats ou OR émis	Mandats ou OR annulés	Crédits disponibles	% Cred. Cons.
606		ACHATS APPRO. NON ST	94 503 100	89 209 912		5 293 188	94,40
		<i>Sous-total</i>	<i>94 503 100</i>	<i>89 209 912</i>		<i>5 293 188</i>	<i>94,40</i>
613		LOCATIONS	2 500 000	2 117 193		382 807	84,69
		<i>Sous-total</i>	<i>2 500 000</i>	<i>2 117 193</i>		<i>382 807</i>	<i>84,69</i>
615		TRAV. ENTR. ET REPAR	15 800 000	12 902 457		2 897 543	81,66
		<i>Sous-total</i>	<i>15 800 000</i>	<i>12 902 457</i>		<i>2 897 543</i>	<i>81,66</i>
616		PRIMES ASSURANCES	6 250 000	6 145 404		104 596	98,33
		<i>Sous-total</i>	<i>6 250 000</i>	<i>6 145 404</i>		<i>104 596</i>	<i>98,33</i>
618		DIVERS	2 000 000	875 842		1 124 158	43,79
		<i>Sous-total</i>	<i>2 000 000</i>	<i>875 842</i>		<i>1 124 158</i>	<i>43,79</i>
621		PERSONNEL EXTERIEUR	1 300 000	1 285 000		15 000	98,85
		<i>Sous-total</i>	<i>1 300 000</i>	<i>1 285 000</i>		<i>15 000</i>	<i>98,85</i>
622		REMUNERATIONS INTERM	1 550 000	1 058 767		491 233	68,31
		<i>Sous-total</i>	<i>1 550 000</i>	<i>1 058 767</i>		<i>491 233</i>	<i>68,31</i>
623		PUBLICITE INFOR PUBL	4 000 000	2 680 156		1 319 844	67,00
		<i>Sous-total</i>	<i>4 000 000</i>	<i>2 680 156</i>		<i>1 319 844</i>	<i>67,00</i>
624		TRANS. BIENS. COLL.	3 000 000	1 934 020		1 065 980	64,47
		<i>Sous-total</i>	<i>3 000 000</i>	<i>1 934 020</i>		<i>1 065 980</i>	<i>64,47</i>
625		DEPLACEMENTS MISS	2 700 000	1 585 278		1 114 722	58,71
		<i>Sous-total</i>	<i>2 700 000</i>	<i>1 585 278</i>		<i>1 114 722</i>	<i>58,71</i>
626		FRAIS POSTAUX ET TEL	7 200 000	6 120 565		1 079 435	85,01
		<i>Sous-total</i>	<i>7 200 000</i>	<i>6 120 565</i>		<i>1 079 435</i>	<i>85,01</i>
627		SERVICES BANCAIRES E	30 000	14 060		15 940	46,87
		<i>Sous-total</i>	<i>30 000</i>	<i>14 060</i>		<i>15 940</i>	<i>46,87</i>
628		CHARGES EXTERNES DIV	22 633 860	16 582 552		7 051 308	68,85

Organisme : 102 CENTRE DE FORMATION PROFESSIONNELLE POUR ADULTES

ETAT DE CONSOMMATION ET DE REALISATION

Exercice : 2015

Ucg : B02 Budget Principal

DEPENSES

Compte	Programme	Libellé	Crédits ouverts	Mandats ou OR émis	Mandats ou OR annulés	Crédits disponibles	% Cred. Cons.
		<i>Sous-total</i>	22 633 860	15 582 552		7 051 308	68,85
637		AUTRES IMPOTS ET TAX	950 000	232 625		717 375	24,49
		<i>Sous-total</i>	950 000	232 625		717 375	24,49
641		REMUNERATION PERSONN	256 274 976	241 042 238		15 232 738	94,06
		<i>Sous-total</i>	256 274 976	241 042 238		15 232 738	94,06
643		REMUN PERSON. SUR CR					
		<i>Sous-total</i>	0			0	00,00
645		CHARGES SOCIALES CPS	74 319 749	68 412 196		5 907 553	92,05
		<i>Sous-total</i>	74 319 749	68 412 196		5 907 553	92,05
647		AUTRES CHARGES SOCIA	500 000			500 000	
		<i>Sous-total</i>	500 000			500 000	00,00
651		REDEVANCES BREVETS	1 550 000	981 837		568 163	63,34
		<i>Sous-total</i>	1 550 000	981 837		568 163	63,34
656		REMUNERATION	221 738 315	199 046 266		22 692 049	89,77
		<i>Sous-total</i>	221 738 315	199 046 266		22 692 049	89,77
671		CHARGES EXCEPT.	60 000			60 000	
		<i>Sous-total</i>	60 000			60 000	00,00
681		DOTATIONS AUX AMORTI	128 450 000	128 092 792		357 208	99,72
		<i>Sous-total</i>	128 450 000	128 092 792		357 208	99,72
<i>Total Fonctionnement</i>			847 310 000	779 319 160		67 990 840	91,98
TOTAL			1 367 815 911	956 160 136		411 655 775	69,90

Organisme : 102 CENTRE DE FORMATION PROFESSIONNELLE POUR ADULTES

ETAT DE CONSOMMATION ET DE REALISATION

Exercice : 2015

Ucg : B02 Budget Principal

RECETTES

Compte	Programme	Libellé	Prévisions	Mandats ou OR émis	Mandats ou OR annulés	Différence sur prévisions	% Cred. Cons.
138	1001001	AUTRES SUBV INVESTIS	8 959 501	8 894 820		64 681	
138	0902002	AUTRES SUBV INVESTIS	20 953 221	19 810 681		1 152 540	
		<i>Sous-total</i>	<i>29 922 722</i>	<i>28 705 501</i>		<i>1 217 221</i>	<i>95,93</i>
165		DEPOTS ET CAUTIONNEM	340 000	300 000		40 000	88,24
		<i>Sous-total</i>	<i>340 000</i>	<i>300 000</i>		<i>40 000</i>	<i>88,24</i>
213		CONSTRUCTIONS	65 000 000	65 072 280		- 72 280	100,11
		<i>Sous-total</i>	<i>65 000 000</i>	<i>65 072 280</i>		<i>- 72 280</i>	<i>100,11</i>
218		AUT. IMMOB. CORPOR	225 000	220 330		4 670	97,92
		<i>Sous-total</i>	<i>225 000</i>	<i>220 330</i>		<i>4 670</i>	<i>97,92</i>
280		AMORT. IMMOB. INCORP	700 000	661 259		38 741	94,47
		<i>Sous-total</i>	<i>700 000</i>	<i>661 259</i>		<i>38 741</i>	<i>94,47</i>
281		AMORT. IMMOB. CORPOR	118 180 000	118 153 252		26 748	99,98
		<i>Sous-total</i>	<i>118 180 000</i>	<i>118 153 252</i>		<i>26 748</i>	<i>99,98</i>
284		AMMORT IMMOB CORPOR	9 570 000	9 504 436		65 564	99,31
		<i>Sous-total</i>	<i>9 570 000</i>	<i>9 504 436</i>		<i>65 564</i>	<i>99,31</i>
Total Investissement			223 937 722	222 617 058		1 320 664	99,41

Organisme : 102 CENTRE DE FORMATION PROFESSIONNELLE POUR ADULTES

ETAT DE CONSOMMATION ET DE REALISATION

Exercice : 2015

Ucg : 802 Budget Principal

RECETTES

Compte	Programme	Libellé	Prévisions	Mandats ou OR émis	Mandats ou OR annulés	Différence sur prévisions	% Cred. Cons.
701		VENTES PROD. FINIS	6 560 000	5 959 750		600 250	90,85
		<i>Sous-total</i>	<i>6 560 000</i>	<i>5 959 750</i>		<i>600 250</i>	<i>90,85</i>
706		PRESTATIONS SERVICES	7 900 000	3 267 728		4 632 272	41,36
		<i>Sous-total</i>	<i>7 900 000</i>	<i>3 267 728</i>		<i>4 632 272</i>	<i>41,36</i>
707		VENTES MARCHANDISES					
		<i>Sous-total</i>	<i>0</i>	<i>0</i>		<i>0</i>	<i>00,00</i>
708		PROD. ACTIV. ANNEXES	600 000			600 000	
		<i>Sous-total</i>	<i>600 000</i>			<i>600 000</i>	<i>00,00</i>
744		SUBV. FONCT. P.F	746 000 000	746 000 000			100,00
		<i>Sous-total</i>	<i>746 000 000</i>	<i>746 000 000</i>		<i>0</i>	<i>100,00</i>
758		DIVERS AUTRES PRODUI	4 000 000			4 000 000	
		<i>Sous-total</i>	<i>4 000 000</i>			<i>4 000 000</i>	<i>00,00</i>
771		PRODUITS EXCEP. OPER	300 000	63 506		236 494	21,17
		<i>Sous-total</i>	<i>300 000</i>	<i>63 506</i>		<i>236 494</i>	<i>21,17</i>
776		Produits issus de la	10 000 000	9 504 436		495 564	95,04
		<i>Sous-total</i>	<i>10 000 000</i>	<i>9 504 436</i>		<i>495 564</i>	<i>95,04</i>
777		QUOTE-PART SUB INVES	71 700 000	70 187 949		1 512 051	97,89
		<i>Sous-total</i>	<i>71 700 000</i>	<i>70 187 949</i>		<i>1 512 051</i>	<i>97,89</i>
778		AUTRES PRODUITS OPER		75 635		- 75 635	
		<i>Sous-total</i>	<i>0</i>	<i>75 635</i>		<i>- 75 635</i>	<i>00,00</i>
Total Fonctionnement			847 060 000	835 059 004		12 000 996	98,58
TOTAL			1 070 997 722	1 057 676 062		13 321 660	98,76

Organisme : 102 CENTRE DE FORMATION PROFESSIONNELLE POUR ADULTES

SYNTHESE ETAT DE CONSOMMATION ET DE REALISATION

Exercice : 2015

Ucg : B02 Budget Principal

DEPENSES

Compte	Crédits ouverts	Mandats ou OR émis	Mandats ou OR annulés	Crédits disponibles
10	10 000 000	9 504 436		495 564
13	71 700 000	70 187 949		1 512 051
16	340 000	300 000		40 000
20	20 770 696			20 770 696
21	164 427 738	81 892 533		82 535 205
23	253 037 477	14 729 903		238 307 574
28	230 000	226 155		3 845
Total Investissement	520 505 911	176 840 976		343 664 935
60	94 503 100	89 209 912		5 293 188
61	26 550 000	22 040 896		4 509 104
62	42 413 860	30 260 398		12 153 462
63	950 000	232 625		717 375
64	331 094 725	309 454 434		21 640 291
65	223 288 315	200 028 103		23 260 212
67	60 000			60 000
68	128 450 000	128 092 792		357 208
Total Fonctionnement	847 310 000	779 319 160		67 990 840
TOTAL	1 367 815 911	956 160 136		411 655 775

Organisme : 102 CENTRE DE FORMATION PROFESSIONNELLE POUR ADULTES

SYNTHESE ETAT DE CONSOMMATION ET DE REALISATION

Exercice : 2015

Ucg : B02 Budget Principal

RECETTES

Compte	Prévisions	Mandats ou OR émis	Mandats ou OR annulés	Différence sur prévisions
13	29 922 722	28 705 501		1 217 221
16	340 000	300 000		40 000
21	65 225 000	65 292 610		- 67 610
28	128 450 000	128 318 947		131 053
Total Investissement	223 937 722	222 617 058		1 320 664
70	15 060 000	9 227 478		5 832 522
74	746 000 000	746 000 000		0
75	4 000 000			4 000 000
77	82 000 000	79 831 526		2 168 474
Total Fonctionnement	847 060 000	835 059 004		12 000 996
TOTAL	1 070 997 722	1 057 676 062		13 321 660

RESULTATS BUDGETAIRES DE L'EXERCICE 2015

ETAT C

102 : CENTRE DE FORMATION PROFESSIONNELLE POUR ADULTES

Le : 07-MAR-16 11:26:19

B02 : Budget Principal

	SECTION D'INVESTISSEMENT	SECTION DE FONCTIONNEMENT	TOTAL DES SECTIONS
Recettes			
Prévisions budgétaires totales	223.937.722	847.060.000	1.070.997.722
Titres de recettes émis	222.617.058	835.059.004	1.057.676.062
Réductions de titres			
Recettes nettes	222.617.058	835.059.004	1.057.676.062
Dépenses			
Autorisations budgétaires totales	520.505.911	847.310.000	1.367.815.911
Mandats émis	176.840.976	779.319.160	956.160.136
Annulations de mandats			
Dépenses nettes	176.840.976	779.319.160	956.160.136
RESULTAT DE L'EXERCICE			
Excédent	45.776.082	55.739.844	101.515.926
Déficit			

TABLEAU GENERAL DE L'EXERCICE 2015

ETAT D

102 CENTRE DE FORMATION PROFESSIONNELLE POUR ADULTES

B24 : Budget Principal

1 - EXECUTION DU BUDGET DE L'EXERCICE						
Opérations de fonctionnement			Opérations d'investissement			
PRODUITS (classe 7)		835 059 004	Recettes d'investissement			222 617 058
CHARGES (classe 8)		779 319 160	Dépenses d'investissement			176 840 976
Résultat de l'exercice à reporter	Excédent	55 739 844	Solde des opérations d'investissement	Excédent		45 776 082
2 - SITUATION GENERALE						
		Réserves	Situation initiale	Résultats de l'exercice	Variation de stocks- Provisions	Situation finale
Résultats de fonctionnement reportés	Excédentaires		1 079 186 539	55 739 844		1 134 926 383
	Déficitaires			0		
Différence entre investissements et financements	Excédentaires			45 776 082		
	Déficitaires		374 659 867	0		-328 883 785
Situation globale			704 526 672	101 515 926		806 042 598

Augmentation du Fonds de Roulement : 101 515 926

Exercice 2015

BALANCE AU 31/12/15

Ucg B02

Page 001 / 010

COMPTE	BALANCE D'ENTREE		OPERATIONS DE L'ANNEE						SOLDE	
	Débit	Crédit	Opérations budgétaires		Opérations non budgétaires		Total de l'année		Débit	Crédit
			Débit	Crédit	Débit	Crédit	Débit	Crédit		
1027		442.679.901	9.504.436				9.504.436	442.679.901		433.175.465
TOTAL 102		442.679.901	9.504.436				9.504.436	442.679.901		433.175.465
1035		119.215.355						119.215.355		119.215.355
TOTAL 103		119.215.355						119.215.355		119.215.355
1068		1.032.755.051			46.431.488			1.079.186.539		1.079.186.539
TOTAL 106		1.032.755.051			46.431.488			1.079.186.539		1.079.186.539
TOTAL 10		1.594.650.307	9.504.436		46.431.488		9.504.436	1.641.081.795		1.631.577.359
120		46.431.488			46.431.488		46.431.488	46.431.488		
TOTAL 120		46.431.488			46.431.488		46.431.488	46.431.488		
TOTAL 12		46.431.488			46.431.488		46.431.488	46.431.488		
1311		643.718.566						643.718.566		643.718.566
1317		130.148.672						130.148.672		130.148.672
TOTAL 131		773.867.238						773.867.238		773.867.238
1388		1.190.121.684		28.705.501				1.218.827.185		1.218.827.185
TOTAL 138		1.190.121.684		28.705.501				1.218.827.185		1.218.827.185
13911	256.452.940		23.003.015				279.455.955		279.455.955	
13988	172.628.474		47.184.934				219.813.408		219.813.408	
TOTAL 139	429.081.414		70.187.949				499.269.363		499.269.363	
TOTAL 13	429.081.414	1.963.988.922	70.187.949	28.705.501			499.269.363	1.992.694.423	499.269.363	1.992.694.423
165		80.000	300.000	300.000			300.000	380.000		80.000
1655		40.000						40.000		40.000
TOTAL 165		120.000	300.000	300.000			300.000	420.000		120.000
TOTAL 16		120.000	300.000	300.000			300.000	420.000		120.000
TOTAL 1	429.081.414	3.605.190.717	79.992.385	29.005.501	46.431.488	46.431.488	555.505.287	3.680.627.706	499.269.363	3.624.391.782

Exercice 2015

BALANCE AU 31/12/15

Ucg B02

Page 002 / 010

COMPTE	BALANCE D'ENTREE		OPERATIONS DE L'ANNEE						SOLDE	
	Débit	Crédit	Opérations budgétaires		Opérations non budgétaires		Total de l'année		Débit	Crédit
			Débit	Crédit	Débit	Crédit	Débit	Crédit		
20531	9.914.750						9.914.750		9.914.750	
205316	628.207						628.207		628.207	
2058	246.100						246.100		246.100	
TOTAL 205	10.789.057						10.789.057		10.789.057	
TOTAL 20	10.789.057						10.789.057		10.789.057	
21110	315.157.000						315.157.000		315.157.000	
21117	130.148.672						130.148.672		130.148.672	
TOTAL 211	445.305.672						445.305.672		445.305.672	
21217	7.524.417						7.524.417		7.524.417	
21227			1.802.703				1.802.703		1.802.703	
TOTAL 212	7.524.417		1.802.703				9.327.120		9.327.120	
21316	388.890.000						388.890.000		388.890.000	
21317	1.781.909.786						1.781.909.786		1.781.909.786	
21318	97.350		1.987.768	97.350			2.085.118	97.350	1.987.768	
21356	64.974.930			64.974.930			64.974.930	64.974.930		
21357	39.435.893		70.529.549				109.965.442		109.965.442	
21358	4.010.984						4.010.984		4.010.984	
TOTAL 213	2.279.318.943		72.517.317	65.072.280			2.351.836.260	65.072.280	2.286.763.980	
21546	52.732.759						52.732.759		52.732.759	
21547	592.461.546		1.920.606				694.382.152		594.382.152	
21556	2.338.157						2.338.157		2.338.157	
21557	480.131						480.131		480.131	
TOTAL 215	648.012.593		1.920.606				649.933.199		649.933.199	
21817	50.719.693		5.088.771				55.788.464		55.788.464	
21818	6.108.827						6.108.827		6.108.827	
21826	1.662.500						1.662.500		1.662.500	

Exercice 2015

BALANCE AU 31/12/15

Ucg B02

Page 003 / 010

COMPTE	BALANCE D'ENTREE		OPERATIONS DE L'ANNEE						SOLDE	
	Débit	Crédit	Opérations budgétaires		Opérations non budgétaires		Total de l'année		Débit	Crédit
			Débit	Crédit	Débit	Crédit	Débit	Crédit		
21827	18.379.431						18.379.431		18.379.431	
218316	1.457.682						1.457.682		1.457.682	
218317	481.180						481.180		481.180	
21832	220.330			220.330			220.330	220.330		
218326	304.750						304.750		304.750	
218327	14.016.005		220.330				14.236.335		14.236.335	
21846	1.703.148						1.703.148		1.703.148	
21847	5.007.585		362.806				5.370.391		5.370.391	
TOTAL 218	100.061.131		5.651.907	220.330			105.713.038	220.330	105.492.708	
TOTAL 21	3.480.222.756		81.892.533	65.292.610			3.562.115.289	65.292.610	3.496.822.679	
2313	90.889.663		14.729.903				105.619.566		105.619.566	
2314										
TOTAL 231	90.889.663		14.729.903				105.619.566		105.619.566	
TOTAL 23	90.889.663		14.729.903				105.619.566		105.619.566	
2805										
280531		8.572.195		661.259				9.233.454		9.233.454
28058		246.100						246.100		246.100
TOTAL 280		8.818.295		661.259				9.479.554		9.479.554
281217		5.137.417		317.948				5.455.365		5.455.365
281317		236.263.528		54.884.989				291.148.512		291.148.512
281357		28.462.438		15.784.087				44.246.525		44.246.525
281358		3.759.198		127.185				3.886.383		3.886.383
281547		416.709.327		38.038.693				454.748.020		454.748.020
281557		480.131						480.131		480.131
281817		22.068.717		6.336.971				28.405.688		28.405.688
281818		4.356.745		367.399				4.724.144		4.724.144

Exercice 2015

BALANCE AU 31/12/15

Ucg B02

Page 004 / 010

COMPTE	BALANCE D'ENTREE		OPERATIONS DE L'ANNEE						SOLDE	
	Débit	Crédit	Opérations budgétaires		Opérations non budgétaires		Total de l'année		Débit	Crédit
			Débit	Crédit	Débit	Crédit	Débit	Crédit		
281827		15.510.971		590.020				16.100.991		16.100.991
2818317		399.980		16.240				416.220		416.220
2818327		9.676.347		1.575.203				11.251.550		11.251.550
281847		4.400.675		114.517				4.515.192		4.515.192
TOTAL 281		747.225.469		118.153.252				865.378.721		865.378.721
283531		628.207						628.207		628.207
TOTAL 283		628.207						628.207		628.207
284316		293.221.723		9.504.436				302.726.159		302.726.159
284356		226.155	226.155				226.155	226.155		
284546		52.732.759						52.732.759		52.732.759
284556		2.338.157						2.338.157		2.338.157
284826		1.662.500						1.662.500		1,662,500
2848316		1.457.682						1,457,682		1,457,682
2848326		304.750						304.750		304.750
284846		1.703.148						1.703.148		1.703.148
TOTAL 284		353.646.874	226.155	9.504.436			226.155	363.151.310		362.925.155
TOTAL 28		1.110.318.845	226.155	128.318.947			226.155	1.238.637.792		1.238.411.637
TOTAL 2	3.581.901.476	1.110.318.845	96.848.591	193.611.557			3.678.750.067	1.303.930.402	3.613.231.302	1.238.411.637
4011		11.710.487				11.710.487		11,710,487		11,710,487
4012					134.961.907	142.298.687		134.961.907	142.298.687	7.336.780
4041		3.229.885				3.229.885		3,229,885		3,229,885
4042					29.875.180	31.629.826		29.875.180	31.629.826	1.754.646
4047		619.940				2.967.184		2,967,184		2,967,184
TOTAL 40		15.560.312			182.744.643	176.275.757		182.744.643	191.838.089	9.091.428

Exercice 2015

BALANCE AU 31/12/15

Ucg B02

Page 005 / 010

COMPTE	BALANCE D'ENTREE		OPERATIONS DE L'ANNEE						SOLDE	
	Débit	Crédit	Opérations budgétaires		Opérations non budgétaires		Total de l'année		Débit	Crédit
			Débit	Crédit	Débit	Crédit	Débit	Crédit		
411112	5.297.398				16.399		5.297.398	16.399	5.280.999	
411113	98.556				60.000		98.556	60.000	38.556	
411114	2.236.542				2.236.542		2.236.542	2.236.542		
411115					9.665.351	9.645.351	9.665.351	9.645.351	20.000	
TOTAL 41	7.632.496				9.665.351	11.958.292	17.297.847	11.958.292	5.339.555	
421		1.228.933			214.440.917	213.467.981	214.440.917	214.686.894		255.977
427					880.371	880.371	880.371	880.371		
TOTAL 42		1.228.933			215.321.288	214.348.332	215.321.288	215.577.265		255.977
431		8.310.268			104.238.270	96.016.473	104.238.270	104.326.741		88.471
TOTAL 43		8.310.268			104.238.270	96.016.473	104.238.270	104.326.741		88.471
4411					28.705.501	28.705.501	28.705.501	28.705.501		
4417					746.000.000	746.000.000	746.000.000	746.000.000		
TOTAL 44					774.705.501	774.705.501	774.705.501	774.705.501		
4631	84.053					18.000	84.053	18.000	66,053	
4663		86.890			1.304.342	1.375.394	1.304.342	1.462.284		157.942
4664		135			3.135	3.000	3.135	3.135		
4668		23.696				49.052		72.748		72.748
TOTAL 46	84,053	110.721			1.307.477	1,445.446	1,391.530	1,556.167	66,053	230.690
4713					93.343.247	93.343.247	93.343.247	93.343.247		
4714					1.268	1.268	1.268	1.268		
47151		156.700			1.984.700	1.828.000	1.984.700	1.984.700		

Exercice 2015

BALANCE AU 31/12/15

Ucg B02

Page 006 / 010

COMPTE	BALANCE D'ENTREE		OPERATIONS DE L'ANNEE						SOLDE	
	Débit	Crédit	Opérations budgétaires		Opérations non budgétaires		Total de l'année		Débit	Crédit
			Débit	Crédit	Débit	Crédit	Débit	Crédit		
47152					2.624.900	2.651.067	2.624.900	2.651.067		26.167
47153					1.670.150	1.670.150	1.670.150	1.670.150		
4721					2.910		2.910		2.910	
4725		9.901.629			146.603.024	150.304.788	146.603.024	160.206.417		13.603.393
47251		7.102.732			47.152.797	48.998.161	47.152.797	56.100.893		8.948.096
47252		25.697			146.943	121.246	146.943	146.943		
47253					49.052	49.052	49.052	49.052		
4781		1.133			1.133		1.133	1.133		
TOTAL 47		17.167.891			293.580.124	298.966.979	293.580.124	316.154.870	2.910	22.577.656
TOTAL 4	7.716.549	42.898.125			1.581.562.654	1.573.716.789	1.589.279.203	1.616.114.905	5.408.518	32.244.220
515	720.949.018				787.784.725	694.205.443	1.508.733.743	694.205.443	814.528.300	
5431	18.100.000						18.100.000		18.100.000	
5432	59.230				113.714	22.944	172.944	22.944	150.000	
5433	100.000						100.000		100.000	
581					273.303.942	273.303.942	273.303.942	273.303.942		
TOTAL 5	739.208.248				1.061.202.381	967.532.329	1.800.410.629	967.532.329	832.878.300	
60611				17.817.761			17.817.761			
60612				2.067.505			2.067.505			
60617				1.515.343			1.515.343			

Exercice 2015

BALANCE AU 31/12/15

Ucg B02

Page 007 / 010

COMPTE	BALANCE D'ENTREE		OPERATIONS DE L'ANNEE						SOLDE	
	Débit	Crédit	Opérations budgétaires		Opérations non budgétaires		Total de l'année		Débit	Crédit
			Débit	Crédit	Débit	Crédit	Débit	Crédit		
6063			9.371,190				9.371,190			
6064			2.718,430				2.718,430			
6065			2.369,893				2.369,893			
6068			91,214				91,214			
60681			2.649,829				2.649,829			
60682			94,209				94,209			
60683			37.596,445				37.596,445			
60684			3.825,755				3.825,755			
60685			8.246,544				8.246,544			
60686			845,794				845,794			
TOTAL 60			89.209,912				89.209,912			
6135			2.117,193				2.117,193			
6152			4.087,136				4.087,136			
6155			2.683,174				2.683,174			
6156			6.132,147				6.132,147			
616			6.145,404				6.145,404			
6181			65,733				65,733			
6183			810,109				810,109			
TOTAL 61			22.040,896				22.040,896			
6211			1.285,000				1.285,000			
6224			7,467				7,467			
6226			644,500				644,500			

Exercice 2015

BALANCE AU 31/12/15

Ucg B02

Page 008 / 010

COMPTE	BALANCE D'ENTREE		OPERATIONS DE L'ANNEE						SOLDE	
	Débit	Crédit	Opérations budgétaires		Opérations non budgétaires		Total de l'année		Débit	Crédit
			Débit	Crédit	Débit	Crédit	Débit	Crédit		
6227			406.800				406.800			
6231			1.617.119				1.617.119			
6236			39.550				39.550			
6237			1.023.487				1.023.487			
624			1.000				1.000			
6241			381.747				381.747			
6247			1.447.323				1.447.323			
6248			103.950				103.950			
625			6.546				6.546			
6251			390.166				390.166			
6256			210.000				210.000			
6257			978.566				978.566			
626			6.120.565				6.120.565			
6278			14.060				14.060			
628			3.042.072				3.042.072			
6288			12.540.480				12.540.480			
TOTAL 62			30.260.398				30.260.398			
6378			232.625				232.625			
TOTAL 63			232.625				232.625			

Exercice 2015

BALANCE AU 31/12/15

Ucg B02

Page 009 / 010

COMPTE	BALANCE D'ENTREE		OPERATIONS DE L'ANNEE						SOLDE	
	Débit	Crédit	Opérations budgétaires		Opérations non budgétaires		Total de l'année		Débit	Crédit
			Débit	Crédit	Débit	Crédit	Débit	Crédit		
64111			204.784.538				204.784.538			
64113			31.721.595				31.721.595			
6414			4.536.105				4.536.105			
64511			68.412.196				68.412.196			
TOTAL 64			309.454.434				309.454.434			
6511			981.837				981.837			
6561			182.845.818				182.845.818			
6562			16.200.448				16.200.448			
TOTAL 65			200.028.103				200.028.103			
681			128.092.792				128.092.792			
TOTAL 68			128.092.792				128.092.792			
TOTAL 6			779.319.160				779.319.160			
701					5.959.750				5.959.750	
706					3.267.728				3.267.728	
707										
TOTAL 70					9.227.478				9.227.478	
744					746.000.000				746.000.000	
TOTAL 74					746.000.000				746.000.000	

Exercice 2015

BALANCE AU 31/12/15

Ucg B02

COMPTE	BALANCE D'ENTREE		OPERATIONS DE L'ANNEE						SOLDE	
	Débit	Crédit	Opérations budgétaires		Opérations non budgétaires		Total de l'année		Débit	Crédit
			Débit	Crédit	Débit	Crédit	Débit	Crédit		
7718				1.268				1.268		
77182				62.238				62.238		
776				9.504.436				9.504.436		
777				70.187.949				70.187.949		
778				75.635				75.635		
TOTAL 77				79.831.526				79.831.526		
TOTAL 7				835.059.004				835.059.004		
Résultat									55.739.844	
Résultat ONB										

TOTAL	4.757.907.687	4.757.907.687	956.160.136	1.057.676.062	2.689.196.523	2.587.680.597	8.403.264.346	8.403.264.346	4.950.787.483	4.950.787.483
-------	---------------	---------------	-------------	---------------	---------------	---------------	---------------	---------------	---------------	---------------

Organisme : 102 CENTRE DE FORMATION PROFESSIONNELLE POUR ADULTES

Ucg : B02

ACTIF	Exercice 2015			Exercice 2014
	BRUT	AMORTISSEMENTS PROVISIONS	NET	
ACTIF IMMOBILISE				
<u>Immobilisations incorporelles</u>				
201 Frais d'établissement				
203 Frais de recherche et de développement				
205 Concessions et droits similaires	10.789.057	10.107.761	681.296	1.342.555
206 Droit au bail				
208 Autres immobilisations incorporelles				
237 Avances et acomptes				
232 Immobilisations incorporelles en cours				
<u>Immobilisations corporelles</u>				
211 Terrains	445.305.672		445.305.672	445.305.672
212 Aménagements de terrains	9.327.120	5.455.365	3.871.755	2.387.000
213 Constructions	2.286.763.980	642.007.579	1.644.756.401	1.717.385.906
214 Constructions sur sol d'autrui				
215 Installations techniques, matériels, outillage	649.933.199	510.299.067	139.634.132	175.752.219
216 Collections				
218 Autres immobilisations	105.492.708	.70.541.865	34.950.843	38.519.616
231 Immobilisations corporelles en cours	105.619.566		105.619.566	90.889.663
238 Avances et acomptes				
<u>Immobilisations financières</u>				
261 Participations et créances rattachées à la participation				
271 Titres immobilisés (droits de propriété)				
272 Titres immobilisés (droits de créance)				

ACTIF	Exercice 2015			Exercice 2014
	BRUT	AMORTISSEMENTS PROVISIONS	NET	
<u>Immobilisations financières</u>				
274 Prêts				
275 Dépôts et cautionnements versés				
277 Autres créances Immobilisées				
TOTAL 1	3.813.231.302	1.238.411.637	2.374.819.665	2.471.582.631
ACTIF CIRCULANT				
<u>Stocks en cours</u>				
371 Marchandises (à revendre en l'état)				
<u>Créances d'exploitation : Clients</u>				
411 Clients divers	5.339.555		5.339.555	7.632.496
<u>Créances d'exploitation : autres</u>				
429 Déficits et débits des régisseurs				
438 Produits à recevoir CPS				
441 Subventions d'investissement				
447 Subventions d'exploitation				
445 TVA				
462 Créances sur cession d'immobilisations				
463 Autres comptes débiteurs	66.053		66.053	84.053
458 Comptabilités distinctes rattachées				
4581 Maîtrise d'ouvrage				
443 Opérations part. avec état et collectivités				

ACTIF	Exercice 2015			Exercice 2014
	BRUT	AMORTISSEMENTS PROVISIONS	NET	
<u>Créances d'exploitation : autres</u>				
4684 Produits à recevoir sur RA				
4687 Produits à recevoir				
<u>Créances diverses</u>				
50 Valeurs mobilières de placement				
5117 Chèques impayés				
515 Compte au Trésor	814.528.300		814.528.300	720.949.018
543 Régie d'avance	18.350.000		18.350.000	18.259.230
645 Régie de recettes				
531 Caisse				
TOTAL 2	838.283.908		838.283.908	746.924.797
COMPTES DE REGULARISATION				
<u>Comptes de régularisation</u>				
481 Charges à répartir				
472 Dépenses à régulariser	- 22.548.579		- 22.548.579	- 17.030.058
486 Charges constatées d'avance				
TOTAL 3	- 22.548.579		- 22.548.579	- 17.030.058
TOTAL GENERAL	4.428.966.631	1.238.471.637	3.190.554.994	3.201.477.370

102 CENTRE DE FORMATION PROFESSIONNELLE POUR ADULTES

Ucg : B02

PASSIF	Exercice 2015	Exercice 2014
	NET	NET
CAPITAUX PROPRES		
102 Affectations	433.175.465	442.679.901
103 Biens remis en pleine propriété des établissements	119.215.355	119.215.355
106 Réserves	1.079.186.539	1.032.755.051
110 Report à nouveau (solde créditeur)		
119 Report à nouveau (perte)		
120 Résultat de l'exercice (bénéfices)	55.739.844	46.431.488
129 Résultat de l'exercice (pertes)		
13 Subventions d'investissement	1.493.425.060	1.534.907.508
TOTAL 1	3.180.742.263	3.175.989.303
PROVISIONS		
15 Provisions pour risques et charges		
TOTAL 2		
DETTES		
<u>Dettes Financières</u>		
16 sauf 165 Emprunts auprès des établissements		
165 Dépôts et cautionnements reçus	120.000	120.000
519 Concours bancaires courants		
<u>Dettes d'exploitation: Fournisseurs</u>		
401 Fournisseurs	7.336.780	11.710.487

102 CENTRE DE FORMATION PROFESSIONNELLE POUR ADULTES

Ucg : B02

PASSIF	Exercice 2015	Exercice 2014
	NET	NET
<u>Dettes d'exploitation: Fournisseurs</u>		
408 Fournisseurs-Factures non parvenues		
<u>Dettes d'exploitation: Fiscales et sociales</u>		
421 Personnel	255.977	1.228.933
427 Oppositions		
431 CPS	88.471	8.310.268
438 Autres charges sociales		
428 Personnel - Charges à payer		
445 TVA		
<u>Dettes d'exploitation: Dettes diverses</u>		
404 Fournisseurs d'immobilisation	1.754.646	3.849.825
407 Oppositions		
4191 Avances et acomptes reçus		
4582 Maîtrise d'ouvrage		
466 Crédoiteurs divers	230.690	110.721
467 Autres comptes créditeurs		
4682 Charges à payer sur RA		
473 Recettes à transférer		
TOTAL 3	9.786.564	25.330.234
COMPTES DE REGULARISATION		
4386 Autres charges à payer		

PASSIF	Exercice 2015	Exercice 2014
	NET	NET
471 Recettes à classer	26.167	156.700
487 Produits constatés d'avance		
4781 Frais de poursuites		1.133
448 Territoire Charges à payer		
477 Gain au change		
TOTAL 4	26.167	157.833
TOTAL GENERAL	3.190.554.994	3.201.477.370

Total Classe 1	3.180.862.283
Fonds de roulement	806.042.598
consolide des provisions pour créances douteuses	

CHARGES (hors taxes)	Exercice 2015	Exercice 2014
CHARGES D'EXPLOITATION		
<u>Coût d'achat des marchandises vendues dans l'exercice</u>		
607,608 Achats de marchandises		
6037 Variation des stocks de marchandises		
609 Rabais,remises, ristournes obtenus sur achat		
CONSOMMATION DE L'EXERCICE EN PROVENANCE DES TIERS		
<u>Achats stockés d'approvisionnements</u>	111.250.808	109.071.495
601 Achats de matières premières		
602 Autres approvisionnements		
603 sauf 6037 Variation des stocks d'approvisionnement		
61 Achats de sous-traitance	22.040.896	20.981.444
604,605,606 Achats non stockés de matière et fournitures	89.209.912	88.090.051
<u>Services extérieurs</u>	30.280.398	41.275.886
621 Personnel intérimaire	1.285.000	510.000
62 sauf 621 Autres	28.975.398	40.765.886
IMPOTS, TAXES ET VERSEMENTS ASSIMILÉS		
<u>Impôts</u>	232.625	753.841
63 Impôts	232.625	753.841
<u>Charges de personnel</u>	309.454.434	305.391.600
644 Rémunération du personnel permanent	241.042.238	237.659.293
643 Rémunération du personnel sur crédits		1.406.632
644 Rémunération du personnel recruté sur convention		

102 CENTRE DE FORMATION PROFESSIONNELLE POUR ADULTES

Ucg : B02

CHARGES (hors taxes)	Exercice 2015	Exercice 2014
<u>Charges de personnel</u>		
645 Charges sociales	68.412.196	66.325.675
646,647,648 Autres		
<u>Autres charges</u>		
65 Autres charges de gestion courante	200.028.103	212.722.468
<u>Charges financières</u>		
686 Dotations aux amortissements et aux provisions		
661 Charges d'intérêts		
665 Escomptes accordés		
666 Pertes au change		
667 Charge nette sur cession de valeurs mobilières de placement		
668 Autres charges financières		
<u>Charges exceptionnelles</u>		
671 Charges exceptionnelles sur opérations de l'exercice		
672 Charges exceptionnelles sur exercices antérieurs		
675 Valeur comptable des éléments d'actif cédés		
678 Autres charges exceptionnelles sur opérations en capital		
<u>Dotations aux amortissements et aux provisions</u>	128.092.792	115.989.159

CHARGES (hors taxes)	Exercice 2015	Exercice 2014
<u>Dotations aux amortissements et aux provisions</u>		
681 Sur Immobilisations : dotations aux amortissements et aux provisions (e	128.092.792	115.989.159
687 Dotations aux amortissements et aux provisions (charges exceptionne		
<u>Impôts sur les bénéfices</u>		
69 Impôts sur les bénéfices		
Sous - total	779.319.160	785.204.449
<i>Solde créditeur : Bénéfice</i>	55.739.844	46.431.488
TOTAL GENERAL	835.059.004	831.635.937

PRODUITS (hors taxes)	Exercice 2015	Exercice 2014
PRODUITS D'EXPLOITATION		
707 Ventes de marchandises vendues dans l'exercice		
<u>Production vendue</u>	9.227.478	8.935.638
701 702 703 Ventes	5.959.750	6.299.550
704 Travaux		
705 706 708 Prestations de services et études, activités annexes	3.267.728	2.636.088
709 Rabais, remises et ristournes accordées par l'établissement		
Montant net du chiffre d'affaires	9.227.478	8.935.638
<u>Production stockée</u>		
7133 En cours de production de biens		
7134 En cours de production de services		
7135 Produits		
<u>Production immobilisée</u>		
72 Production immobilisée		
<u>Subvention d'exploitation</u>	746.000.000	746.000.000
74 Subvention d'exploitation	746.000.000	746.000.000
<u>Reprises sur amortissements et provisions</u>		
78 Reprises sur amortissements et provisions		
<u>Transferts de charges</u>		
79 Transferts de charges		
<u>Autres produits</u>		4.360.223

PRODUITS (hors taxes)	Exercice 2015	Exercice 2014
<u>Autres produits</u>		
75 Autres produits		4.360.223
PRODUITS FINANCIERS		
<u>Produits financiers</u>		
761 De participation		
762 D'autres immobilisations financières		
763 D'autres créances		
764 Revenus de valeurs mobilières de placement		
765 Escomptes obtenus		
766 Gains de change		
767 Produits nets sur cessions de valeurs mobilières de placement		
768 Autres produits financiers		
PRODUITS EXCEPTIONNELS		
<u>Produits exceptionnels</u>	79.831.526	72.340.076
771 Produits exceptionnels sur opérations de gestion	63.506	707.555
776 Produits de cessions d'éléments d'actifs		
776 Produits issus de la neutralisation des amortissements	9.504.436	10.271.850
777 Quote-part des subventions d'investissement vtrée au résultat	70.187.949	61.360.671
778 Autres produits exceptionnels	75.635	
774 Produits exceptionnels ope. antérieures		
Sous - total	835.059.004	831.635.937
TOTAL GENERAL	835.059.004	831.635.937

VALEURS INACTIVES

102 CENTRE DE FORMATION PROFESSIONNELLE POUR ADULTES

EXERCICE 2015

DESIGNATION DES COMPTES		DEBIT			CREDIT			SOLDE	
COMPTE	INTITULE	Balance d'entrée	Année en cours	TOTAL	Balance d'entrée	Année en cours	TOTAL	Débit	Créditeur

NEANT

BALANCE DEFINITIVE DE L'EXERCICE 2015

102 CENTRE DE FORMATION PROFESSIONNELLE POUR ADULTES

COMPTES	DEBIT	CREDIT
1027		433 175 465
1035		119 215 355
1068		1 079 186 539
120		55 739 844
1311		643 718 566
1317		130 148 672
1388		1 218 827 185
13911	279 455 955	
13988	219 813 408	
165		80 000
1655		40 000
20531	9 914 750	
205316	628 207	
2058	246 100	
21116	315 157 000	
21117	130 148 672	
21217	7 524 417	
21227	1 802 703	
21316	388 890 000	
21317	1 781 909 786	
21318	1 987 768	
21357	109 965 442	
21358	4 010 984	
21546	52 732 759	
21547	594 382 152	
21568	2 338 157	
21557	480 131	
21817	55 788 464	
21818	6 108 827	
21826	1 662 500	
21827	18 379 431	

BALANCE DEFINITIVE DE L'EXERCICE 2015

102 CENTRE DE FORMATION PROFESSIONNELLE POUR ADULTES

COMPTES	DEBIT	CREDIT
218316	1 457 682	
218317	481 180	
218326	304 750	
218327	14 236 335	
21846	1 703 148	
21847	5 370 391	
2313	105 619 566	
280531		9 233 454
28058		246 100
281217		5 455 365
281317		291 148 512
281357		44 246 525
281358		3 886 383
281547		454 748 020
281557		480 131
281817		28 405 688
281818		4 724 144
281827		16 100 991
2818317		416 220
2818327		11 251 550
281847		4 515 192
283531		628 207
284316		302 726 159
284546		52 732 759
284556		2 338 157
284826		1 662 500
2848316		1 457 682

BALANCE DEFINITIVE DE L'EXERCICE 2015



102 CENTRE DE FORMATION PROFESSIONNELLE POUR ADULTES

COMPTES	DEBIT	CREDIT
2848326		304 750
284846		1 703 148
4012		7 336 780
4042		1 754 646
411112	5 280 999	
411113	38 556	
411115	20 000	
421		255 977
431		88 471
4631	66 053	
4663		157 942
4668		72 748
47152		26 167
4721	2 910	
4725		13 603 393
47251		8 948 096
515	814 528 300	
5431	18 100 000	
5432	150 000	
5433	100 000	
TOTAUX	4 950 787 483	4 950 787 483

Le comptable soussigné, affirme véritable, sous les peines de droit, le présent compte financier. Il affirme, en outre, et sous les mêmes peines, que les opérations portées dans ce compte sont, sans exception, toutes celles qui ont été faites pour le service de l'Etablissement et qu'il n'en existe aucune autre à sa connaissance.


Vu et mis en état d'examen
sur chiffres/~~sur pièces~~
par la directrice des finances
publiques en Polynésie française
Le : 11 6 MARS 2016
avec/sans observation(s)

A Papeete, le 11 Mars 2016
Le Payeur
de la Polynésie Française
YVES GATTY



Pour l'Administrateur Général
des Finances Publiques
Le fondé de pouvoir
Dominique GROSJEAN

L'Ordonnateur soussigné certifie l'exactitude du montant des mandats de dépenses et du montant des titres de recette inscrits au présent compte financier.




A Papeete, le 01 JUIN 2016

Centre de Formation
Professionnelle des Adultes
Le Directeur Général
Jean-Michel BLANCHEMANCHE

Adopté par le conseil d'Administration dans sa séance du

A Papeete, le 04 JUIL. 2016

Le président du conseil d'Administration,




CENTRE DE FORMATION PROFESSIONNELLE POUR ADULTES

ATTESTATION DE CONFORMITE

L'ordonnateur soussigné certifie que les montants des opérations budgétaires mentionnés sur la balance générale au 31/12/2015 correspondent à la totalité des opérations budgétaires mandatées et mises en recouvrement par l'établissement au titre de l'exercice 2015

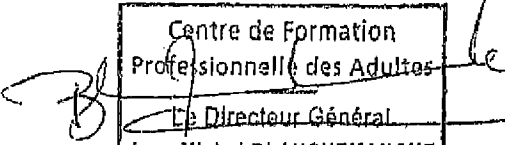
Cette attestation remplace la validation générale portée sur les derniers bordereaux de mandats et de titres.
Celle-ci n'est plus possible du fait de la non intégration dans Poly-GF du montant des rejets effectués par le comptable dans le cumul des émissions des mandats et des ordres de recette.



A Papeete,

Le 01 JUIL. 2016

L'ordonnateur


Centre de Formation
Professionnelle des Adultes
Le Directeur Général
Jean-Michel BLANCHEMANCHE

ASSEMBLÉE
DE LA
POLYNÉSIE FRANÇAISE

NOR : CFP1500801DL

Loi CFPA original
pour epé. ju. 2015.

DÉLIBÉRATION N° 2015-41/APF

DU 6 AOÛT 2015

portant approbation du compte financier de l'exercice 2014
de l'établissement public administratif dénommé « Centre
de Formation Professionnelle des Adultes – CFPA » et
affectation de son résultat

LA COMMISSION PERMANENTE

Vu la loi organique n° 2004-192 du 27 février 2004 modifiée portant statut d'autonomie de la Polynésie française, ensemble la loi n° 2004-193 du 27 février 2004 modifiée complétant le statut d'autonomie de la Polynésie française ;

Vu la délibération n° 95-205 AT du 23 novembre 1995 modifiée portant adoption de la réglementation budgétaire, comptable et financière de la Polynésie française et de ses établissements publics ;

Vu la délibération n° 97-34 APF du 20 février 1997 portant création de l'établissement public administratif dénommé « Centre de Formation Professionnelle des Adultes – CFPA » ;

Vu l'arrêté n° 325 CM du 1^{er} avril 1997 modifié relatif à l'organisation, au fonctionnement, aux règles financières, budgétaires et comptables de l'établissement public administratif dénommé « Centre de Formation Professionnelle des Adultes – CFPA » ;

Vu l'arrêté n° 862 CM du 1^{er} juillet 2015 soumettant un projet de délibération à l'assemblée de la Polynésie française ;

Vu la lettre n° 2186/2015/APF/SG du 28 juillet 2015 portant convocation en séance des représentants à l'assemblée de la Polynésie française ;

Vu le rapport n° 65-2015 du 16 juillet 2015 de la commission de la santé et du travail ;

Dans sa séance du 6 août 2015 ;

A D O P T E :

Article 1^{er}.- Le montant définitif des recettes du compte financier de l'établissement public administratif dénommé « Centre de Formation Professionnelle des Adultes – CFPA », pour l'exercice 2014 est arrêté à la somme de neuf cent quarante-sept millions neuf cent quarante-sept mille neuf cent quatre-vingt-quinze francs CFP (947 947 995 F CFP) se décomposant comme suit :

Section I de fonctionnement	831 635 937 F CFP
Section II d'investissement	116 312 058 F CFP
TOTAL	947 947 995 F CFP

Article 2.- Le montant définitif des dépenses du compte financier de l'établissement public administratif dénommé « Centre de Formation Professionnelle des Adultes – CFPA », pour l'exercice 2014 est arrêté à la somme de huit cent quatre-vingt-dix-huit millions six cent onze mille trois cent cinquante et un francs CFP (898 611 351 F CFP) se décomposant comme suit :

Section I de fonctionnement	785 204 449 F CFP
Section II d'investissement	113 406 902 F CFP
TOTAL	898 611 351 F CFP

Article 3.- Le compte financier de l'établissement public administratif dénommé « Centre de Formation Professionnelle des Adultes – CFPA », pour l'exercice 2014 annexé à la présente délibération, est définitivement fixé ainsi qu'il suit :

	Section I FONCTIONNEMENT	Section II OPÉRATIONS EN CAPITAL	TOTAL
RECETTES (en F CFP)	831 635 937	116 312 058	947 947 995
DÉPENSES (en F CFP)	785 204 449	113 406 902	898 611 351
RÉSULTATS	46 431 488	2 905 156	49 336 644

Article 4.- Le résultat d'exploitation de l'exercice 2014, soit un excédent de 46 431 488 F CFP est affecté au compte 1068 « Autres réserves ».

Article 5.- Au 31 décembre de l'exercice 2014, le fonds de roulement de l'établissement public administratif dénommé « Centre de Formation Professionnelle des Adultes – CFPA » est de sept cent quatre millions cinq cent vingt-six mille six cent soixante-douze francs CFP (704 526 672 F CFP).

Article 6.- Le Président de la Polynésie française est chargé de l'exécution de la présente délibération qui sera publiée au *Journal officiel* de la Polynésie française.


La secrétaire,


Chantal FLORES-TAHIATA

Le président,


John TOROMONA

BORDEREAU D'EMISSION DES TITRES DE RECETTE



Je soussigné, Ordonnateur CENTRE DE FORMATION PROFESSIONNELLE POUR ADULTES, demande à Monsieur le Payeur de la Polynésie Française, de bien vouloir intégrer dans ses écritures le(s) 1 titre(s) de recette(s) ci-joint(s), numéroté(s) de 68 à 68 émis pour la somme de 135 F CFP dont le détail par imputation figure ci-après.

PAPEETE le 31/12/15
L'Ordonnateur délégué,

Centre de Formation
Professionnelle des Adultes
Le Directeur Général
Jean-Michel BLANCHEMANCHE

Budget : BP
N° Bordereau : 68
N° Feuillet : 1 / 1
Date émission : 31/12/15
Exercice : 2015

201

PRISE EN CHARGE	N° Ordre Ann/Réd.	DEBITEUR	IMPUTATION			MONTANT HT et TVA non collectée à annuler/réduire	MONTANT TVA collectée à annuler/réduire	MONTANT TTC En FCFP	REGLEMENT
			Article	Parag.	Prog.				
	68	PAYEUR DE LA POLYNESIE FRANCAISE PAIERIE DE LA PF	771	7718		135	0	135	
						135	0	135	
<u>DERNIER BORDEREAU DE TITRE DE L'EXERCICE 2015</u>									
<i>Arrêté à la somme totale de: Un milliard cinquante sept millions six cent cinquante neuf mille six cents deux francs C.F.P.</i>									
		TOTAL du Bordereau				135	0	135	
		RAPPEL CUMULS antérieurs				1 057 676 927	0	1 057 676 927	
		TOTAL GENERAL				1 057 676 062	0	1 057 676 062	

Assignés sur la caisse
DU PAYEUR DE POLYNESIE FRANÇAISE

BUDGET BUDGET PRINCIPAL
ORDONNATEUR CFPA

NOM ET ADRESSE DU CREANCIER COMPTE A CREDITER (1)	Somme nette revenant au créancier en monnaie locale (2)	REFERENCES DU MANDATEMENT - Objet de la dépense - Pièces justificatives									Somme mandatée en devise CFP (11)	CONTRE VALEUR en monnaie locale (F CFP)			Retenues et Oppositions		TOTAL PAR CHAPITRE (17)		
		Année d'orig. (3)	Date d'émission (4)	N° du bord. (5)	N° du mandat (6)	N° chèque ou de l'ordre de paiement (7)	IMPUTATION			Montant HT et TVA non déductible (12)		Montant TVA déductible (13)	Montant TTC (14)	Code RET. (15)	Montant EN MONNAIE LOCALE (16)				
							Articls (8)	Paragr. (9)	S- Par/Prog										
CAISSE DE PREVOYANCE SOCIALE BP 1 17489 SOCREDO 00001 70781803005 97 SOCREDO	2 874 418	2015	31/12/15	910	2072		658	6582			238 775		238 775			1 491 375			
							658	6582			287 904		287 904						
							658	6582			357 226		357 226						
							658	6582			617 470		617 470						
							658	6582			681 028		681 028						
							658	6582			244 548		244 548						
							658	6582			243 719		243 719						
							658	6582			338 754		338 754						
								2 874 418		2 874 418				1 493 044					
TOTAL	2 974 418									2 974 418	0	2 974 418							
Arrêté le présent bordereau-journal des mandats à la somme figurant colonne 14						I - TOTAL du présent bordereau													
<div style="border: 1px solid black; padding: 5px; width: fit-content;"> Centre de Formation Professionnels Adultes Le Directeur Général Jean-Michel BLANCHEMANCHE </div>						II - A déduire (mandatements non admis)													
						III - CUMUL bordereaux précédents						853 185 717	0	953 185 717					
						IV - Montant général des mandatements admis						858 160 136	0	958 160 136					

JOURNÉE
COMPLÉMENTAIRE

JOURNÉE
FINANCIÈRE

Dernier bordereaux de mandats exercice 2015