

ASSEMBLÉE
DE LA
POLYNÉSIE FRANÇAISE

Papeete, le - 4 AOUT 2017

Commission de l'agriculture, de l'agroalimentaire,
de l'élevage et du développement des archipels


N° 84-2017

RAPPORT

relatif à un projet de délibération portant approbation du compte financier de l'exercice 2016 de l'établissement public d'enseignement et de formation professionnelle agricoles de la Polynésie française et affectation de son résultat,

présenté au nom de la commission de l'agriculture, de l'agroalimentaire, de l'élevage et du développement des archipels,

par Mesdames les représentantes Joëlle FREBAULT et Emma MARAEA



Monsieur le Président,
Mesdames, Messieurs les représentants,

Par lettre n° 4786/PR du 19 juillet 2017, le Président de la Polynésie française a transmis aux fins d'examen par l'assemblée de la Polynésie française, un projet de délibération portant approbation du compte financier de l'exercice 2016 de l'établissement public d'enseignement et de formation professionnelle agricoles de la Polynésie française et affectation de son résultat.

1. LES FAITS D'ACTIVITÉS DE L'ANNÉE 2016

Établissement public d'enseignement à caractère particulier créé par délibération n° 94-77 AT du 23 juin 1994, l'EPEFPA, dont le siège est situé à Opunohu dans la commune de Moorea-Maiao, est constitué de trois centres : le lycée professionnel agricole (LPA), le centre de formation professionnelle et de promotion agricoles (CFPPA) et l'exploitation agricole (EA).

1.1 Le lycée professionnel agricole (LPA)

Le lycée assure la formation initiale des cadres ruraux de Polynésie française et des jeunes qui se destinent aux professions agricoles et para-agricoles. Il dispense une formation allant jusqu'au Brevet de technicien supérieur agricole (BTSA).

Tout personnel confondu, la dotation permanente pour 2016 / 2017 fixée à 45 ETP¹ (*dont 26,2 ETP enseignante*) reste inchangée par rapport à l'année précédente.

¹ Équivalents temps pleins

À la rentrée scolaire 2016, les effectifs du lycée restent stables par rapport à l'année précédente :

Évolution des effectifs du LPA

2007-2008	2008-2009	2009-2010	2010-2011	2011-2012	2012-2013	2013-2014	2014-2015	2015-2016	2016-2017
180	205	229	234	217	221	211	210	210	209

Le taux d'absentéisme global de l'établissement est de 8,61%. L'absentéisme s'est accru sur les mois de novembre, décembre et janvier (*départs et retours de vacances*), puis en avril et les fins de trimestres (*octobre et mars*).

Pour 2016, divers achats ont été réalisés comme celui d'un minibus de 9 places ou d'ordinateurs et de vidéoprojecteurs mais également d'une centaine de casiers et de matériels divers notamment pour la filière production horticole.

L'installation de panneaux photovoltaïques sur les toitures des salles de classe s'inscrit dans une perspective de développement durable avec l'utilisation des énergies renouvelables, et offre également la possibilité de réduire les charges de fonctionnement. En effet, depuis le 4 août 2016, date du raccordement, la production des panneaux permet de constater une réduction de la facture EDT de près de 30 %.

1.2 Le centre de formation professionnelle et de promotion agricoles (CFPPA)

Le centre est chargé d'organiser les formations agricoles et para-agricoles pour les jeunes sortis du cadre scolaire et pour les adultes, ces actions de formation étant très souvent décentralisées pour être au plus près des besoins des publics à former.

L'activité du centre évolue de la manière suivante :

	2007	2008	2009	2010	2011	2012	2013	2014	2015	2016
Nb de formations	31	14	24	30	39	33	35	36	42	43
Nb de stagiaires	435	195	337	293	420	335	367	351	357	297
Nb d'heures stagiaires	61 727	44 313	72 001	47 017	31 042	31 428	34 158	21 747	23 280	6901

L'année 2016 se caractérise par un volume de formation moins important que prévu, du fait de projets de formations non réalisés faute d'accord de financements.

1.3 L'exploitation agricole (EA)

Support d'applications pédagogiques et pratiques, l'exploitation agricole est l'unité de production, de commercialisation, d'expérimentation et de recherche de l'établissement. Nonobstant son caractère administratif, l'exploitation agricole constitue une entité réalisant des activités à caractère industriel et commercial.

L'exploitation a développé 3 activités (*la production animale, la production végétale et l'atelier de transformation et vente de produits*), chacune étant composée d'un ou plusieurs ateliers.

Au cours de l'année 2016, l'établissement a maintenu son nombre de ruches mais cet atelier a manqué de suivi technique. La production de miel a été très insuffisante (*138 kg soit 6,6 kg seulement pour 21 ruches en production*) et les essaims sont affaiblis. Un suivi renforcé a été mis en place en renouvelant les ruches avec du matériel standard, en changeant les reines et en faisant appel à un apiculteur professionnel.

Par ailleurs, l'atelier de transformation des fruits a réalisé son activité selon la disponibilité des récoltes et n'a donc pas été utilisé à son plein potentiel.

Ces quelques données sur les différentes structures composant l'EPEFPA pourront utilement être complétées par une lecture du rapport d'activités détaillé de l'établissement pour l'exercice 2016.

2. LES FAITS FINANCIERS DE L'ANNÉE 2016

2.1 La répartition des financements État/Polynésie française

Le bilan de l'exercice 2016 des contributions respectives de l'État et du Pays au financement de l'enseignement agricole public en Polynésie française, présenté dans le tableau ci-après, met en évidence un niveau de financements assuré par l'État 4 fois supérieur à la contribution du Pays.

		2015			Rappel 2015		
		État	Pays	Total	État	Pays	Total
LPA	Charges de personnel	438 156 736		438 156 736	449 518 179		449 518 179
	Subventions de fonctionnement	22 218 496	24 000 000	46 218 496	21 326 253	24 000 000	45 326 253
	Subventions d'investissement	8 766 229	37 000 000	45 766 229	5 372 673	10 000 000	15 372 673
	Rémunération des assistants d'éducat ^o	19 495 943		19 495 943	19 910 739		19 910 739
	Formation continue des personnels	571 718		571 718			
	Insertion, adaptation	219 451		219 451	125 974		125 974
	Bourses et fonds social lycéen	14 012 147		14 012 147	19 794 289		19 794 289
	SOUS-TOTAL LPA	503 440 720	61 000 000	564 440 720	516 048 107	34 000 000	550 048 107
CFPPA	Charges de personnel		12 151 212	12 151 212		11 120 250	11 120 250
	Subventions d'exploitation		60 000 000	60 000 000		60 000 000	60 000 000
		SOUS-TOTAL CFPPA		72 151 212		71 120 250	71 120 250
EA	Charges de personnel	14 353 549		14 353 549	13 670 047		13 670 047
	Subvention Investissement					31 260 937	31 260 937
		SOUS-TOTAL EA	14 353 549		14 353 549	13 670 047	31 260 937
TOTAL EPEFPA		517 794 269	133 151 212	650 945 481	529 718 154	136 381 187	666 099 341

2.2 L'exécution du budget de l'exercice 2016

À la clôture de l'exercice 2016, le compte financier de l'EPEFPA se présente comme suit :

	FONCTIONNEMENT			CAF/IAF	INVESTISSEMENT			Variation du fonds de roulement
	Produits	Charges	Résultat		Recettes	Dépenses	Résultat	
LPA	132 549 149	126 090 063	6 459 086	17 472 097	6 466 229	21 758 383	- 15 292 154	2 179 943
CFPPA	63 683 733	58 860 328	4 823 405	8 085 188	0	513 998	- 513 998	7 571 190
EA	89 931 960	92 009 307	- 2 077 347	934 742	0	3 178 535	- 3 178 535	- 2 243 793
EPEFPA	286 164 842	276 959 698	9 205 144	26 492 027	6 466 229	25 450 916	-18 984 687	7 507 340

Les centres « lycée agricole » et « CFPPA » conservent des finances saines. En effet, le LPA réalise en 2016 un excédent de fonctionnement de 6 459 086 F CFP, résultat qui permet d'envisager le maintien à niveau des équipements et installations pédagogiques et du cadre de vie offert aux élèves, de même que des projets de sortie pédagogique sur d'autres archipels.

L'exploitation agricole présente un nouveau résultat déficitaire en 2016, 2 077 348 F CFP, mais en très nette amélioration par rapport aux exercices précédents, avec des ventes d'animaux en hausse et un résultat qui intègre une part d'amortissement de 3 012 089 F CFP.

2.3 L'évolution du fonds de roulement de l'EPEFPA

Le compte financier de l'EPEFPA laisse apparaître pour l'année 2016 une augmentation du fonds de roulement d'un montant de 7 507 340 F CFP. Le fonds de roulement de l'établissement s'établit au 31 décembre 2016 à 133 948 974 F CFP correspondant à 114 jours de fonctionnement.

3. L'AFFECTATION DES RÉSULTATS

À l'issue de l'exercice 2016, le compte financier de l'EPEFPA présente un résultat global excédentaire de 7 507 340 F CFP, lequel vient augmenter le fonds de roulement de l'établissement.

Le résultat d'exploitation est également excédentaire de 9 205 143,65 F CFP et est affecté aux comptes :

- 1062 - réserves facultatives (solde créditeur) (LPA) pour 6 459 086 F CFP ;
- 1062 - réserves facultatives (solde créditeur) (CFPPA) pour 4 823 405 F CFP ;
- 119 - report à nouveau (solde débiteur) (exploitation agricole) pour 2 077 347,65 F CFP.

4. TRAVAUX EN COMMISSION

L'examen du présent projet de délibération par la commission de l'agriculture, de l'agroalimentaire, de l'élevage et du développement des archipels, dans sa séance du 3 août 2017, a suscité des échanges qui ont permis à la commission d'aborder principalement les points suivants :

- les actions de formation décentralisées menées par le CFPPA, en partenariat avec le SRD et la CAPL, pour répondre aux besoins exprimés dans les archipels éloignés. Ainsi, en 2016, 43 actions ont pu être réalisées aux Îles-sous-le-vent, aux Tuamotu-Gambier, aux Marquises et aux Australes, le CFPPA ayant répondu à l'ensemble des sollicitations émanant du SDR, des communes concernées et de la CAPL.
- les besoins de formation et de suivi dans le domaine de l'apiculture, cette activité nécessitant des techniques de travail particulières. Des stages d'initiation et de formation ont pu être organisés avec le concours du SDR et d'un prestataire spécialisé venu de métropole, en mettant en commun leurs moyens afin d'éviter les doublons et ainsi rationaliser les dépenses liées notamment aux déplacements. Ces actions restent cependant insuffisantes aux yeux des élus des archipels, qui souhaitent que le suivi et l'accompagnement des apiculteurs soit accentué ;
- les plans de formation pouvant être établis en partenariat avec le SEFI, le CFPPA intervenant déjà auprès de ce service pour préparer des CAP agricoles, dans le cadre des CAE. Ainsi, dans un souci de mutualisation des moyens, le SEFI a lancé une procédure de consultation de l'ensemble des ministères afin de recenser leurs besoins en formations pour 2018. En outre, les communes des archipels, notamment des Tuamotu-Gambier et des Marquises, ont également été sollicitées par le Pays afin de bien identifier leurs besoins en formations et les locaux pouvant être mis à disposition dans le cadre de plans de formations décentralisées.

À l'issue des débats, le projet de délibération portant approbation du compte financier de l'exercice 2016 de l'établissement public d'enseignement et de formation professionnelle agricoles de la Polynésie française et affectation de son résultat, a recueilli un vote favorable unanime des membres de la commission.

En conséquence, la commission de l'agriculture, de l'agroalimentaire, de l'élevage et du développement des archipels propose à l'assemblée de la Polynésie française d'adopter le projet de délibération ci-joint.

LES RAPPORTEURS

Joëlle FREBAULT

Emma MARAEA

**ASSEMBLÉE
DE LA
POLYNÉSIE FRANÇAISE**

NOR : EPE1700457DL

DÉLIBÉRATION N° 2017-67/APF

DU 10 AOÛT 2017

portant approbation du compte financier de l'exercice 2016 de l'établissement public d'enseignement et de formation professionnelle agricoles de la Polynésie française et affectation de son résultat

L'ASSEMBLÉE DE LA POLYNÉSIE FRANÇAISE

Vu la loi organique n° 2004-192 du 27 février 2004 modifiée portant statut d'autonomie de la Polynésie française, ensemble la loi n° 2004-193 du 27 février 2004 modifiée complétant le statut d'autonomie de la Polynésie française ;

Vu la convention n° 92-12 du 7 décembre 1992 relative à l'enseignement et à la formation agricoles en Polynésie française ;

Vu la délibération n° 94-77 AT du 23 juin 1994 modifiée, portant création de l'établissement public d'enseignement et de formation professionnelle agricoles de la Polynésie française, des structures et des instances nécessaires à ses missions ;

Vu la délibération n° 95-205 AT du 23 novembre 1995 modifiée portant adoption de la réglementation budgétaire, comptable et financière de la Polynésie française et de ses établissements publics ;

Vu l'arrêté n° 351 CM du 14 mars 2001 modifié, portant organisation administrative, financière et de contrôle de l'établissement public d'enseignement et de formation professionnelle agricoles de la Polynésie française ;

Vu l'arrêté n° 1146 CM du 19 juillet 2017 soumettant un projet de délibération à l'assemblée de la Polynésie française ;

Vu la lettre n° 1895/2017/APF/SG du 28 juillet 2017 portant convocation en séance des représentants à l'assemblée de la Polynésie française ;

Vu le rapport n° 84-2017 du 4 août 2017 de la commission de l'agriculture, de l'agroalimentaire, de l'élevage et du développement des archipels ;

Dans sa séance du 10 août 2017 ;

A D O P T E :

Article 1^{er}.- Le montant définitif des recettes du compte financier de l'établissement public d'enseignement et de formation professionnelle agricoles de la Polynésie française pour l'exercice 2016 est arrêté à la somme de TROIS CENT VINGT CINQ MILLIONS NEUF CENT QUATRE VINGT CINQ MILLE SIX CENT VINGT FRANCS SOIXANTE CINQ CENTIMES (325 985 620,65 XPF) se décomposant comme suit :

Section I de fonctionnement	319 519 391,65 XPF
Section II d'investissement	6 466 229,00 XPF
TOTAL	325 985 620,65 XPF

Article 2.- Le montant définitif des dépenses du compte financier de l'établissement public d'enseignement et de formation professionnelle agricoles de la Polynésie française pour l'exercice 2016 est arrêté à la somme de TROIS CENT TRENTE CINQ MILLIONS SEPT CENT SOIXANTE CINQ MILLE CENT SOIXANTE QUATRE FRANCS (335 765 164 XPF) se décomposant comme suit :

Section I de fonctionnement	310 314 248 XPF
Section II d'investissement	25 450 916 XPF
TOTAL	335 765 164 XPF

Article 3.- Le compte financier de l'établissement public d'enseignement et de formation professionnelle agricoles de la Polynésie française pour l'exercice 2016 annexé à la présente délibération, est définitivement fixé ainsi qu'il suit :


	Section I FONCTIONNEMENT	Section II OPÉRATIONS EN CAPITAL	TOTAL
RECETTES (en F CFP)	319 519 391,65	6 466 229,00	325 985 620,65
DÉPENSES (en F CFP)	310 314 248,00	25 450 916,00	335 765 164,00
RÉSULTATS	9 205 143,65	- 18 984 687,00	
CAF		26 492 026,65	
Variation FR		7 507 339,65	


Article 4.- Le résultat d'exploitation de l'exercice 2016, soit un excédent de 9 205 143,65 XPF, est affecté aux comptes :

- 1062 : réserves facultatives (solde créditeur) (LPA)	6 459 086 XPF
- 1062 : réserves facultatives (solde créditeur) (CFPPA)	4 823 405 XPF
- 119 : Report à nouveau (solde débiteur) (exploitation)	2 077 347,65 XPF

Article 5.- Au 31 décembre de l'exercice 2016, le fonds de roulement de l'établissement public d'enseignement et de formation professionnelle agricoles de la Polynésie française est de CENT TRENTE TROIS MILLIONS NEUF CENT QUARANTE HUIT MILLE NEUF CENT SOIXANTE TREIZE FRANCS SOIXANTE CINQ CENTIMES (133 948 973,65 XPF).

Article 6.- Le Président de la Polynésie française est chargé de l'exécution de la présente délibération qui sera publiée au *Journal officiel* de la Polynésie française.

Le secrétaire,

 Antonio PEREZ

Le président,

 John TOROMONA

COMPTE FINANCIER de l'EXERCICE 2016

pour l'établissement: EPEFPA Opunohu
BP 1007 PAPETOAI

98728 moorea


présenté par M. Julien ROUSSEL, agent comptable

L'agent comptable soussigné, affirme véritable, sous les peines de droit, le présent compte financier.

Il affirme en outre, et sous les mêmes peines, que les opérations portées dans ce compte sont, sans exception, toutes celles qui ont été faites pour le service de l'Etablissement et qu'il en existe aucune autre à sa connaissance.

A Opunohu, le 19 mai 2017


L'agent comptable,



L'ordonnateur soussigné certifie l'exactitude du montant des titres de dépenses et du montant des titres de recettes inscrits au présent compte financier.

A Opunohu, le 19 mai 2017

L'ordonnateur,



Adopté par le Conseil d'Administration dans sa séance du

A PAPETOE, le 02/06/2017

Le Président du Conseil d'Administration,



Compte	Libellé du compte	DEBITS			CREDITS			SOLDES	
		Balance d'Entrée	Exercice	Total	Balance d'Entrée	Exercice	Total	Débit	Crédit
1021	Dotaton	0,00	0,00	0,00	71 768 233,00	0,00	71 768 233,00	0,00	71 768 233,00
1041	Valeur initiale des financements rattachés à des actifs	0,00	0,00	0,00	7 759 308,00	6 466 229,00	14 225 537,00	0,00	14 225 537,00
10413	Financement des autres actifs - Etat	0,00	0,00	0,00	80 877 328,00	0,00	80 877 328,00	0,00	80 877 328,00
10493	Reprise au résultat du financement des autres actifs - E	48 286 148,00	0,00	48 286 148,00	0,00	0,00	0,00	48 286 148,00	0,00
1062	Réserves facultatives	0,00	682 857,00	682 857,00	250 541 975,00	3 861 975,00	254 403 950,00	0,00	253 721 093,00
10	CAPITAL ET RESERVES	48 286 148,00	682 857,00	48 969 005,00	410 946 844,00	10 328 204,00	421 275 048,00	48 286 148,00	420 592 191,00
119	Report à nouveau (solde débiteur)	28 526 651,00	7 304 131,00	35 830 782,00	0,00	0,00	0,00	35 830 782,00	0,00
11	REPORT A NOUVEAU(solde crédit.ou débit)	28 526 651,00	7 304 131,00	35 830 782,00	0,00	0,00	0,00	35 830 782,00	0,00
12	RESULTAT DE L'EXERCICE (bénéf.ou perte)	4 125 013,00	3 861 975,00	7 986 988,00	0,00	7 986 988,00	7 986 988,00	0,00	0,00
12	RESULTAT DE L'EXERCICE (bénéf.ou perte)	4 125 013,00	3 861 975,00	7 986 988,00	0,00	7 986 988,00	7 986 988,00	0,00	0,00
13412	Régions	0,00	0,00	0,00	272 042 570,00	0,00	272 042 570,00	0,00	272 042 570,00
13417	Autres organismes	0,00	0,00	0,00	6 563 246,00	0,00	6 563 246,00	0,00	6 563 246,00
1349	Reprise au résultat des financements rattachés à des a	13 245 448,00	0,00	13 245 448,00	0,00	0,00	0,00	13 245 448,00	0,00
13492	Régions	129 049 293,00	25 885 796,00	154 935 089,00	0,00	0,00	0,00	154 935 089,00	0,00
13	SUBVENTIONS D'INVESTISSEMENT	142 294 741,00	25 885 796,00	168 180 537,00	278 605 816,00	0,00	278 605 816,00	168 180 537,00	278 605 816,00
14	COMPTES DE CAPITAUX	223 232 553,00	37 734 759,00	260 967 312,00	689 552 660,00	18 315 192,00	707 867 852,00	252 297 467,00	699 198 007,00
201	Frais d'établissement	1 141 300,00	0,00	1 141 300,00	0,00	0,00	0,00	1 141 300,00	0,00
205	Conces.droits simil.brevets,licences...	463 685,00	357 500,00	821 185,00	0,00	0,00	0,00	821 185,00	0,00
20	IMMOBILISATIONS INCORPORELLES	1 604 985,00	357 500,00	1 962 485,00	0,00	0,00	0,00	1 962 485,00	0,00
21111	Reçus en dotation ou en affectation	39 524 552,00	0,00	39 524 552,00	0,00	0,00	0,00	39 524 552,00	0,00
2121	Terrains nus	1 939 787,00	0,00	1 939 787,00	0,00	0,00	0,00	1 939 787,00	0,00
2131	Bâtiments	167 034 379,00	0,00	167 034 379,00	0,00	0,00	0,00	167 034 379,00	0,00
2135	Installations générales, agencements, aménagements	85 257 561,00	20 207 961,00	105 465 522,00	0,00	0,00	0,00	105 465 522,00	0,00
2138	Ouvrages d'infrastructure	4 395 456,00	0,00	4 395 456,00	0,00	0,00	0,00	4 395 456,00	0,00
2151	Installations complexes spécialisées	0,00	37 500,00	37 500,00	0,00	0,00	0,00	37 500,00	0,00
2153	Installations à caractère spécifique	8 926 059,00	0,00	8 926 059,00	0,00	0,00	0,00	8 926 059,00	0,00
2154	Matériel, outillage, agencements et aménagements	102 140 507,00	1 129 804,00	103 270 311,00	0,00	0,00	0,00	103 270 311,00	0,00
217	Amélioration du fonds	8 777 825,00	0,00	8 777 825,00	0,00	0,00	0,00	8 777 825,00	0,00
2181	Install. gles, agencements, aménag. divers (non insc. b	145 427 890,00	139 108,00	145 566 998,00	0,00	0,00	0,00	145 566 998,00	0,00

Compte	Libellé du compte	DEBITS			CREDITS			SOLDES	
		Balance d'Entrée	Exercice	Total	Balance d'Entrée	Exercice	Total	Débit	Crédit
2182	Matériel de transport	51 691 396,00	0,00	51 691 396,00	0,00	0,00	0,00	51 691 396,00	0,00
2183	Matériel de bureau et matériel informatique	45 544 666,00	1 828 862,00	47 373 528,00	0,00	0,00	0,00	47 373 528,00	0,00
2184	Mobilier	75 540 922,00	922 099,00	76 463 021,00	0,00	0,00	0,00	76 463 021,00	0,00
2188	Autres	24 139 782,00	551 232,00	24 691 014,00	0,00	0,00	0,00	24 691 014,00	0,00
21	IMMO. CORPORELLES (hors biens vivants)	760 340 782,00	24 816 566,00	785 157 348,00	0,00	0,00	0,00	785 157 348,00	0,00
2313	Constructions	0,00	276 850,00	276 850,00	0,00	0,00	0,00	276 850,00	0,00
23	IMMOBILISATIONS EN COURS	0,00	276 850,00	276 850,00	0,00	0,00	0,00	276 850,00	0,00
275	Dépôts et cautionnements versés	100 000,00	0,00	100 000,00	0,00	0,00	0,00	100 000,00	0,00
27	AUTRES IMMOBILISATIONS FINANCIERES	100 000,00	0,00	100 000,00	0,00	0,00	0,00	100 000,00	0,00
2801	Frais d'établissement	0,00	0,00	0,00	114 130,00	114 130,00	228 260,00	0,00	228 260,00
2805	Concessions et droits similaires, brevet, licences, logici	0,00	0,00	0,00	463 685,00	85 910,00	549 595,00	0,00	549 595,00
28121	Terrains nus	0,00	0,00	0,00	1 563 787,00	0,00	1 563 787,00	0,00	1 563 787,00
28125	Terrains bâtis	0,00	0,00	0,00	376 000,00	0,00	376 000,00	0,00	376 000,00
28131	Bâtiments	0,00	0,00	0,00	50 242 842,00	5 163 745,00	55 406 587,00	0,00	55 406 587,00
28135	Installations générales, agencements...	0,00	0,00	0,00	62 881 439,00	3 648 528,00	66 529 967,00	0,00	66 529 967,00
28138	Ouvrages d'infrastructure	0,00	0,00	0,00	4 395 456,00	0,00	4 395 456,00	0,00	4 395 456,00
28151	Installations complexes spécialisées	0,00	0,00	0,00	0,00	5 978,00	5 978,00	0,00	5 978,00
28153	Installations à caractère spécifique	0,00	0,00	0,00	8 926 059,00	0,00	8 926 059,00	0,00	8 926 059,00
28154	Matériel, outillage, agencements aména.	0,00	0,00	0,00	83 671 508,00	4 282 251,00	87 953 759,00	0,00	87 953 759,00
2817	Amélioration du fonds	0,00	0,00	0,00	7 100 759,00	361 392,00	7 462 151,00	0,00	7 462 151,00
28181	Installations générales, agencements...	0,00	0,00	0,00	46 710 604,00	16 278 791,00	62 989 395,00	0,00	62 989 395,00
28182	Matériel de transport	0,00	0,00	0,00	41 695 358,00	3 044 279,00	44 739 637,00	0,00	44 739 637,00
28183	Matériel de bureau et matériel informat.	0,00	0,00	0,00	40 302 802,00	3 183 777,00	43 486 579,00	0,00	43 486 579,00
28184	Mobilier	0,00	0,00	0,00	51 796 237,00	6 302 659,00	58 098 896,00	0,00	58 098 896,00
28188	Autres	0,00	0,00	0,00	21 926 628,00	701 239,00	22 627 867,00	0,00	22 627 867,00
28	AMORTISSEMENTS DES IMMOBILISATIONS	0,00	0,00	0,00	422 167 294,00	43 172 679,00	465 339 973,00	0,00	465 339 973,00
2	COMPTES D'IMMOBILISATIONS	762 045 767,00	25 450 916,00	787 496 683,00	422 167 294,00	43 172 679,00	465 339 973,00	787 496 683,00	465 339 973,00
3011	Engrais et amendements	1 112 106,00	2 896 255,00	4 008 361,00	0,00	1 112 106,00	1 112 106,00	2 896 255,00	0,00
3012	Semences et plants	58 206,00	88 451,00	146 657,00	0,00	58 206,00	58 206,00	88 451,00	0,00

BALANCE GENERALE de l'exercice 2016
COMPTE FINANCIER DEFINITIF

Compte	Libellé du compte	DEBITS			CREDITS			SOLDES	
		Balance d'Entrée	Exercice	Total	Balance d'Entrée	Exercice	Total	Débit	Crédit
3013	Produits de défense des végétaux	60 831,00	54 809,00	115 640,00	0,00	60 831,00	60 831,00	54 809,00	0,00
3014	Allments du bétail	4 750 777,00	2 539 315,00	7 290 092,00	0,00	4 750 777,00	4 750 777,00	2 539 315,00	0,00
3015	Produits de défense des animaux	864 668,00	515 496,00	1 380 164,00	0,00	864 668,00	864 668,00	515 496,00	0,00
3017	Emballages	2 152 991,00	2 655 550,00	4 808 541,00	0,00	2 152 991,00	2 152 991,00	2 655 550,00	0,00
3021	Carburants et lubrifiants	112 500,00	78 000,00	190 500,00	0,00	112 500,00	112 500,00	78 000,00	0,00
3027	Autres fournitures consommables	0,00	346 618,00	346 618,00	0,00	0,00	0,00	346 618,00	0,00
3028	Matières premières	0,00	34 125,00	34 125,00	0,00	0,00	0,00	34 125,00	0,00
30281	Denrées alimentaires	419 917,00	409 670,00	829 587,00	0,00	419 917,00	419 917,00	409 670,00	0,00
307	Marchandises	163 104,00	414 101,00	577 205,00	0,00	199 981,00	199 981,00	377 224,00	0,00
30	APPROVISIONNEMENTS ET MARCHANDISES	9 695 100,00	10 032 390,00	19 727 490,00	0,00	9 731 977,00	9 731 977,00	9 995 513,00	0,00
372	Produits intermédiaires animaux	5 551 860,00	22 720 080,00	28 271 940,00	0,00	21 168 370,00	21 168 370,00	7 103 570,00	0,00
374	Produits finis végétaux	18 371 660,00	2 109 500,00	20 481 160,00	0,00	2 109 500,00	2 109 500,00	18 371 660,00	0,00
377	Produits résiduels	0,00	851 950,00	851 950,00	253 823,00	354 950,00	608 773,00	243 177,00	0,00
37	PRODUITS	23 923 520,00	25 681 530,00	49 605 050,00	253 823,00	23 632 820,00	23 886 643,00	25 718 407,00	0,00
3	COMPTES DE STOCKS ET ENCOURS	33 618 620,00	35 713 920,00	69 332 540,00	253 823,00	33 364 757,00	33 618 620,00	35 713 920,00	0,00
181	Comptes de liaison	0,00	104 170,00	104 170,00	0,00	104 170,00	104 170,00	0,00	0,00
18	COMPTES DE LIAISON	0,00	104 170,00	104 170,00	0,00	104 170,00	104 170,00	0,00	0,00
40111	Exercice précédent	17 748 710,00	17 473 337,00	35 222 047,00	0,00	35 222 047,00	35 222 047,00	0,00	0,00
40112	Exercice courant	0,00	277 976 432,81	277 976 432,81	35 221 597,00	242 952 416,81	278 174 013,81	0,00	197 581,00
40411	Fournisseurs- ach. immo- exercice précédent	9 648 331,00	10 831 965,00	20 480 296,00	0,00	20 480 296,00	20 480 296,00	0,00	0,00
40412	Fournisseurs exercice courant	0,00	46 360 427,44	46 360 427,44	20 480 296,00	25 880 131,44	46 360 427,44	0,00	0,00
4047	Four. d'immo.-Retenues de garan.et oppo.	0,00	0,00	0,00	1 429 534,00	0,00	1 429 534,00	0,00	1 429 534,00
408	Fournisseurs Factures non parvenues	0,00	213 130,00	213 130,00	213 130,00	0,00	213 130,00	0,00	0,00
40	FOURNISSEURS ET COMPTES RATTACHES	27 397 041,00	352 855 292,25	380 252 333,25	57 344 557,00	324 534 891,25	381 879 448,25	0,00	1 627 115,00
41111	Elèves exercices antérieurs	0,00	4 336 738,00	4 336 738,00	645 147,00	3 691 591,00	4 336 738,00	0,00	0,00
41112	Elèves exercice courant	7 359 558,00	18 664 087,00	26 023 645,00	0,00	18 023 715,00	18 023 715,00	7 999 930,00	0,00
4121	Autres clients exercices antérieurs	0,00	47 176 124,00	47 176 124,00	25 583 308,00	21 592 816,00	47 176 124,00	0,00	0,00
4122	Autres clients exercice courant	68 132 225,85	312 629 079,50	380 761 305,35	0,00	298 965 669,35	298 965 669,35	81 795 636,00	0,00
41	CLIENTS ET COMPTES RATTACHES	75 491 783,85	382 806 028,50	458 297 812,35	26 228 455,00	342 273 791,35	368 502 246,35	89 795 566,00	0,00

Compte	Libellé du compte	DEBITS			CREDITS			SOLDES	
		Balance d'Entrée	Exercice	Total	Balance d'Entrée	Exercice	Total	Débit	Crédit
4211	Personnel-rémun.dues- exercice précédent	1 684 143,00	1 699 320,00	3 383 463,00	0,00	3 383 463,00	3 383 463,00	0,00	0,00
4212	Personnel-rémun.dues exercice courant	0,00	60 293 170,00	60 293 170,00	3 383 463,00	56 909 707,00	60 293 170,00	0,00	0,00
427	Personnel-Oppositions	0,00	302 016,00	302 016,00	0,00	302 016,00	302 016,00	0,00	0,00
42	PERSONNEL ET COMPTES RATTACHES	1 684 143,00	62 294 506,00	63 978 649,00	3 383 463,00	60 595 186,00	63 978 649,00	0,00	0,00
44562	T.V.A. sur immobilisations	5 344 291,00	429 216,44	5 773 506,44	0,00	5 643 934,20	5 643 934,20	129 572,24	0,00
44566	T.V.A. sur autres biens et services	4 231 063,00	3 303 115,81	7 534 178,81	0,00	6 710 438,05	6 710 438,05	823 740,76	0,00
44567	Crédit de T.V.A. à reporter	949 849,00	12 353 442,00	13 303 291,00	0,00	3 754 770,00	3 754 770,00	9 548 521,00	0,00
4457	T.V.A collectées par l'établissement	0,00	3 843 718,00	3 843 718,00	2 668 596,85	1 706 203,50	4 374 800,35	0,00	531 082,35
44	ETAT ET AUTRES COLLECTIVITES PUBLIQUES	10 525 203,00	19 929 491,25	30 454 694,25	2 668 596,85	17 815 345,75	20 483 942,60	10 501 834,00	531 082,35
4631	Ordres recet.à recouv. exercices antér.	213 320,00	548 031,00	761 351,00	0,00	761 351,00	761 351,00	0,00	0,00
4632	Ordres recet.à recouv. exercice courant	1 033 494,00	423 587,00	1 457 081,00	0,00	910 264,00	910 264,00	546 817,00	0,00
46611	Exercice précédent	336 226,00	6 136 811,00	6 473 037,00	0,00	6 473 037,00	6 473 037,00	0,00	0,00
46612	Exercice courant	0,00	21 937 338,35	21 937 338,35	9 043 270,00	17 488 827,35	26 532 097,35	0,00	4 594 759,00
4663	Virements à réimputer	0,00	32 996,00	32 996,00	167 123,00	263 401,00	430 524,00	0,00	397 528,00
4664	Excédents de versement à rembourser	0,00	164 070,00	164 070,00	164 070,00	214 997,00	379 067,00	0,00	214 997,00
46	DEBITEURS DIVERS ET CREDITEURS DIVERS	1 583 040,00	29 242 833,35	30 825 873,35	9 374 463,00	26 111 877,35	35 486 340,35	546 817,00	5 207 284,00
4718	Autres recettes à classer	0,00	133 146 433,25	133 146 433,25	10 651 207,00	135 918 773,25	146 569 980,25	0,00	13 423 547,00
473	Dépenses à classer et à régulariser	0,00	1 721 331,00	1 721 331,00	0,00	1 717 541,00	1 717 541,00	3 790,00	0,00
4731	Dépenses payées avant ordonnancement	1 790,00	0,00	1 790,00	0,00	0,00	0,00	1 790,00	0,00
4733	Dépenses des régisseurs à vérifier	0,00	252 531,00	252 531,00	0,00	52 531,00	52 531,00	200 000,00	0,00
4738	Autres dépenses à régulariser	895,00	0,00	895,00	0,00	895,00	895,00	0,00	0,00
47881	Autres comptes transitoires	3 285 992,00	75 100,00	3 361 092,00	0,00	3 328 592,00	3 328 592,00	32 500,00	0,00
47	COMPTES TRANSITOIRES OU D'ATTENTE	3 288 877,00	135 195 395,25	138 484 072,25	10 651 207,00	141 018 332,25	151 669 539,25	238 080,00	13 423 547,00
48	COMPTES DE TIERS	149 969 887,85	982 427 716,60	1 102 397 604,45	109 650 741,85	912 453 593,35	1 022 104 335,80	101 082 297,00	20 789 028,35
185	Opérations de trésorerie inter-services	0,00	504 574 731,50	504 574 731,50	0,00	504 574 731,50	504 574 731,50	0,00	0,00
18	COMPTES DE LIAISON	0,00	504 574 731,50	504 574 731,50	0,00	504 574 731,50	504 574 731,50	0,00	0,00
5117	Chèques impayés	0,00	156 200,00	156 200,00	0,00	156 200,00	156 200,00	0,00	0,00
5151	Compte au Trésor	82 062 609,00	219 895 107,00	301 957 716,00	0,00	284 711 013,00	284 711 013,00	17 246 703,00	0,00
51	BANQUES, ETABLISSEMENTS FINANCIERS ET AS	82 062 609,00	220 051 307,00	302 113 916,00	0,00	284 867 213,00	284 867 213,00	17 246 703,00	0,00

Compte	Libellé du compte	DEBITS			CREDITS			SOLDES	
		Balance d'Entrée	Exercice	Total	Balance d'Entrée	Exercice	Total	Débit	Crédit
543	Régies d'avances	695 082,00	80 000,00	775 082,00	0,00	80 000,00	80 000,00	695 082,00	0,00
54	REGIES D'AVANCES ET ACCREDITIFS	695 082,00	80 000,00	775 082,00	0,00	80 000,00	80 000,00	695 082,00	0,00
5	COMPTES FINANCIERS	82 757 691,00	724 706 038,50	807 463 729,50	0,00	789 521 944,50	789 521 944,50	17 941 785,00	0,00
186028	C.I.Matières premières	0,00	95 650,00	95 650,00	0,00	0,00	0,00	95 650,00	0,00
186067	C.I.Fourn.et matér. d'enseignement non immob	0,00	8 520,00	8 520,00	0,00	0,00	0,00	8 520,00	0,00
18	COMPTES DE LIAISON	0,00	104 170,00	104 170,00	0,00	0,00	0,00	104 170,00	0,00
6011	Engrais et amendements	0,00	2 378 237,00	2 378 237,00	0,00	0,00	0,00	2 378 237,00	0,00
6012	Semences et plants	0,00	167 695,00	167 695,00	0,00	0,00	0,00	167 695,00	0,00
6013	Produits de défense des végétaux	0,00	236 639,00	236 639,00	0,00	0,00	0,00	236 639,00	0,00
6014	Aliments du bétail	0,00	26 575 489,00	26 575 489,00	0,00	0,00	0,00	26 575 489,00	0,00
6015	Produits de défense des animaux	0,00	1 693 093,00	1 693 093,00	0,00	13 330,00	13 330,00	1 679 763,00	0,00
6017	Emballages	0,00	1 881 909,00	1 881 909,00	0,00	0,00	0,00	1 881 909,00	0,00
6021	Carburants et lubrifiants	0,00	583 960,00	583 960,00	0,00	0,00	0,00	583 960,00	0,00
6027	Autres fournitures consommables	0,00	1 191 389,00	1 191 389,00	0,00	0,00	0,00	1 191 389,00	0,00
6028	Matières premières	0,00	16 187 126,00	16 187 126,00	0,00	106 091,00	106 091,00	16 081 035,00	0,00
60311	Engrais et amendements	0,00	1 112 106,00	1 112 106,00	0,00	2 896 255,00	2 896 255,00	0,00	1 784 149,00
60312	Semences et plants	0,00	58 206,00	58 206,00	0,00	88 451,00	88 451,00	0,00	30 245,00
60313	Produits de défense des végétaux	0,00	60 831,00	60 831,00	0,00	54 809,00	54 809,00	6 022,00	0,00
60314	Aliments du bétail	0,00	4 750 777,00	4 750 777,00	0,00	2 539 315,00	2 539 315,00	2 211 462,00	0,00
60315	Produits de défense des animaux	0,00	864 668,00	864 668,00	0,00	515 496,00	515 496,00	349 172,00	0,00
60317	Emballages	0,00	2 152 991,00	2 152 991,00	0,00	2 655 550,00	2 655 550,00	0,00	502 559,00
60321	Carburants et lubrifiants	0,00	112 500,00	112 500,00	0,00	78 000,00	78 000,00	34 500,00	0,00
60327	Autres fournitures consommables	0,00	0,00	0,00	0,00	346 618,00	346 618,00	0,00	346 618,00
60328	Matières premières	0,00	829 587,00	829 587,00	0,00	853 465,00	853 465,00	0,00	23 878,00
6037	Variation des stocks de marchandises	0,00	199 981,00	199 981,00	0,00	414 101,00	414 101,00	0,00	214 120,00
6062	Gaz	0,00	470 927,00	470 927,00	0,00	0,00	0,00	470 927,00	0,00
6063	Electricité	0,00	6 660 862,00	6 660 862,00	0,00	0,00	0,00	6 660 862,00	0,00
6064	Carburants et lubrifiants	0,00	1 204 840,00	1 204 840,00	0,00	0,00	0,00	1 204 840,00	0,00
6066	Fournitures d'entretien et de petit équ	0,00	2 821 703,00	2 821 703,00	0,00	0,00	0,00	2 821 703,00	0,00

Compte	Libellé du compte	DEBITS			CREDITS			SOLDES	
		Balance d'Entrée	Exercice	Total	Balance d'Entrée	Exercice	Total	Débit	Crédit
6067	Fourn.et matér. d'enseignement non Immob	0,00	2 655 885,00	2 655 885,00	0,00	0,00	0,00	2 655 885,00	0,00
6068	Autres fournitures non stockées	0,00	4 380 612,00	4 380 612,00	0,00	0,00	0,00	4 380 612,00	0,00
607	Achats de marchandises	0,00	3 294 222,00	3 294 222,00	0,00	0,00	0,00	3 294 222,00	0,00
60	ACHATS	0,00	82 526 235,00	82 526 235,00	0,00	10 561 481,00	10 561 481,00	74 866 323,00	2 901 569,00
611	Sous-traitance générale	0,00	6 555 105,00	6 555 105,00	0,00	0,00	0,00	6 555 105,00	0,00
6131	Fermages et loyers du foncier et immobil	0,00	1 380 000,00	1 380 000,00	0,00	0,00	0,00	1 380 000,00	0,00
6132	Locations de matériel	0,00	236 648,00	236 648,00	0,00	0,00	0,00	236 648,00	0,00
6152	Sur biens immobiliers	0,00	3 491 050,00	3 491 050,00	0,00	0,00	0,00	3 491 050,00	0,00
6155	Sur biens mobiliers	0,00	4 375 762,00	4 375 762,00	0,00	0,00	0,00	4 375 762,00	0,00
616	Primes d'assurance	0,00	1 143 846,00	1 143 846,00	0,00	0,00	0,00	1 143 846,00	0,00
6181	Documentation générale et administrative	0,00	68 000,00	68 000,00	0,00	0,00	0,00	68 000,00	0,00
6183	Documentation technique et pédagogique	0,00	526 078,00	526 078,00	0,00	0,00	0,00	526 078,00	0,00
61	SERVICES EXTERIEURS	0,00	17 776 489,00	17 776 489,00	0,00	0,00	0,00	17 776 489,00	0,00
6223	Rémunérations des transitaires	0,00	185 000,00	185 000,00	0,00	0,00	0,00	185 000,00	0,00
6226	Autres honoraires	0,00	6 102 590,00	6 102 590,00	0,00	0,00	0,00	6 102 590,00	0,00
6228	Divers	0,00	3 390,00	3 390,00	0,00	0,00	0,00	3 390,00	0,00
6231	Annonces et insertions	0,00	84 500,00	84 500,00	0,00	0,00	0,00	84 500,00	0,00
6233	Foires et expositions	0,00	41 527,00	41 527,00	0,00	0,00	0,00	41 527,00	0,00
6236	Catalogues et imprimés	0,00	633 717,00	633 717,00	0,00	0,00	0,00	633 717,00	0,00
6241	Transports sur achats	0,00	5 265 121,00	5 265 121,00	0,00	0,00	0,00	5 265 121,00	0,00
6245	Voyages d'études, visites sorties pédagogiques	0,00	1 071 500,00	1 071 500,00	0,00	0,00	0,00	1 071 500,00	0,00
6247	Transports collectifs du personnel	0,00	2 365 866,00	2 365 866,00	0,00	0,00	0,00	2 365 866,00	0,00
6248	Divers	0,00	10 358 353,00	10 358 353,00	0,00	0,00	0,00	10 358 353,00	0,00
6251	Voyages et déplacements du personnel	0,00	100 468,00	100 468,00	0,00	0,00	0,00	100 468,00	0,00
6256	Missions	0,00	569 357,00	569 357,00	0,00	0,00	0,00	569 357,00	0,00
6257	Réceptions	0,00	1 051 160,00	1 051 160,00	0,00	5 040,00	5 040,00	1 046 120,00	0,00
626	Frais postaux et frais de télécommunicat	0,00	2 777 687,00	2 777 687,00	0,00	0,00	0,00	2 777 687,00	0,00
6278	Autres frais et commis. sur prest. services	0,00	51 750,00	51 750,00	0,00	0,00	0,00	51 750,00	0,00
6281	Cotisations professionnelles	0,00	49 771,00	49 771,00	0,00	0,00	0,00	49 771,00	0,00

Compte	Libellé du compte	DEBITS			CREDITS			SOLDES	
		Balance d'Entrée	Exercice	Total	Balance d'Entrée	Exercice	Total	Débit	Crédit
6288	Autres services extérieurs divers	0,00	1 000,00	1 000,00	0,00	0,00	0,00	1 000,00	0,00
62	AUTRES SERVICES EXTERIEURS	0,00	30 712 757,00	30 712 757,00	0,00	5 040,00	5 040,00	30 707 717,00	0,00
6358	Autres droits	0,00	64 512,00	64 512,00	0,00	0,00	0,00	64 512,00	0,00
63	IMPOTS, TAXES ET VERSEMENTS ASSIMILES	0,00	64 512,00	64 512,00	0,00	0,00	0,00	64 512,00	0,00
64112	Personnel des exploitations agricoles	0,00	25 470 178,00	25 470 178,00	0,00	0,00	0,00	25 470 178,00	0,00
64113	Employés de bureau	0,00	2 527 772,00	2 527 772,00	0,00	0,00	0,00	2 527 772,00	0,00
64114	Personnel enseignant	0,00	27 125 920,00	27 125 920,00	0,00	0,00	0,00	27 125 920,00	0,00
6416	Primes et gratifications	0,00	1 111 752,00	1 111 752,00	0,00	0,00	0,00	1 111 752,00	0,00
6417	Indemnités et avantages en espèces divers	0,00	674 085,00	674 085,00	0,00	1,00	1,00	674 084,00	0,00
642	Rémunéra. particul. personnel enseignant	0,00	208 600,00	208 600,00	0,00	0,00	0,00	208 600,00	0,00
6446	Rémunération personnel- Emplois Jeunes.	0,00	14 475 584,00	14 475 584,00	0,00	0,00	0,00	14 475 584,00	0,00
6451	Cotisations à la Mutualité Sociale Agricole	0,00	7 734 335,00	7 734 335,00	0,00	0,00	0,00	7 734 335,00	0,00
6461	Sécurité Sociale	0,00	14 804 431,00	14 804 431,00	0,00	0,00	0,00	14 804 431,00	0,00
64	CHARGES DE PERSONNEL	0,00	94 132 657,00	94 132 657,00	0,00	1,00	1,00	94 132 656,00	0,00
6571	Bourses accordées par l'Etablissement	0,00	4 517 564,00	4 517 564,00	0,00	0,00	0,00	4 517 564,00	0,00
6574	Bourses accordées par l'état	0,00	13 975 632,00	13 975 632,00	0,00	0,00	0,00	13 975 632,00	0,00
6577	Aide sociale en faveur des élèves(F.S.L)	0,00	140 133,00	140 133,00	0,00	0,00	0,00	140 133,00	0,00
6588	Autres charges diverses de gestion cour.	0,00	90 532,00	90 532,00	0,00	0,00	0,00	90 532,00	0,00
65	AUTRES CHARGES DE GESTION COURANTE	0,00	18 723 861,00	18 723 861,00	0,00	0,00	0,00	18 723 861,00	0,00
68112	Immob.corporelles (hors biens vivants)	0,00	43 172 679,00	43 172 679,00	0,00	0,00	0,00	43 172 679,00	0,00
68	DOTATIONS AUX AMORTISSEMENTS ET AUX PRO	0,00	43 172 679,00	43 172 679,00	0,00	0,00	0,00	43 172 679,00	0,00
6	COMPTES DE CHARGES	0,00	287 213 360,00	287 213 360,00	0,00	10 566 522,00	10 566 522,00	279 549 407,00	2 901 569,00
187021	C.I.Produits végétaux	0,00	0,00	0,00	0,00	93 170,00	93 170,00	0,00	93 170,00
187023	C.I.Produits transformés	0,00	0,00	0,00	0,00	11 000,00	11 000,00	0,00	11 000,00
18	COMPTES DE LIAISON	0,00	0,00	0,00	0,00	104 170,00	104 170,00	0,00	104 170,00
7021	Produits végétaux	0,00	141 632,00	141 632,00	0,00	8 795 619,00	8 795 619,00	0,00	8 653 987,00
7023	Produits transformés	0,00	47 667,00	47 667,00	0,00	13 926 424,00	13 926 424,00	0,00	13 878 757,00
704	Ventes d'animaux	0,00	0,00	0,00	0,00	54 104 926,00	54 104 926,00	0,00	54 104 926,00
7061	Produits scolaires-Pension des élèves	0,00	33 743,00	33 743,00	0,00	14 873 594,00	14 873 594,00	0,00	14 839 851,00

Compte	Libellé du compte	DEBITS			CREDITS			SOLDES	
		Balance d'Entrée	Exercice	Total	Balance d'Entrée	Exercice	Total	Débit	Crédit
7062	Produits scolaires-Droits de scolarité	0,00	6 275,00	6 275,00	0,00	2 355 752,00	2 355 752,00	0,00	2 349 477,00
7063	Hébergts hôtes passage, apprentis,stagiaires	0,00	66 482,00	66 482,00	0,00	868 266,00	868 266,00	0,00	801 784,00
7064	Repas fournis	0,00	19 520,00	19 520,00	0,00	1 389 864,00	1 389 864,00	0,00	1 370 344,00
7065	Travx et serv. spécifi. liés à l'établissement	0,00	0,00	0,00	0,00	2 742 457,00	2 742 457,00	0,00	2 742 457,00
7066	Trx et serv. spécif. liés à l'exploitation	0,00	689 378,00	689 378,00	0,00	689 378,00	689 378,00	0,00	0,00
7068	Autres prestations de services	0,00	0,00	0,00	0,00	354 273,00	354 273,00	0,00	354 273,00
707	Ventes de marchandises	0,00	6 052,00	6 052,00	0,00	7 538 180,00	7 538 180,00	0,00	7 532 128,00
70811	Repas	0,00	0,00	0,00	0,00	720 896,00	720 896,00	0,00	720 896,00
7088	Autres produits d'activités annexes	0,00	0,00	0,00	0,00	527 280,00	527 280,00	0,00	527 280,00
709	Rabais, remi. rist. accordés par établissement	0,00	2 200,00	2 200,00	0,00	0,00	0,00	2 200,00	0,00
70	VENTES	0,00	1 012 949,00	1 012 949,00	0,00	108 886 909,00	108 886 909,00	2 200,00	107 876 160,00
7132	Animaux (cycle court)	0,00	21 168 370,00	21 168 370,00	0,00	22 720 080,00	22 720 080,00	0,00	1 551 710,00
7134	Végétaux (cycle court)	0,00	2 109 500,00	2 109 500,00	0,00	2 109 500,00	2 109 500,00	0,00	0,00
7137	Produits	0,00	354 950,00	354 950,00	0,00	851 950,00	851 950,00	0,00	497 000,00
71	VARIATIONS D'INVENTAIRE : BIENS VIVANTS	0,00	23 632 820,00	23 632 820,00	0,00	25 681 530,00	25 681 530,00	0,00	2 048 710,00
7416	Subventions Emplois Jeunes	0,00	0,00	0,00	0,00	16 069 928,00	16 069 928,00	0,00	16 069 928,00
7418	Autres Subventions d'état	0,00	0,00	0,00	0,00	30 345 005,00	30 345 005,00	0,00	30 345 005,00
742	Région	0,00	0,00	0,00	0,00	84 000 000,00	84 000 000,00	0,00	84 000 000,00
747	Autres collectivités publiques	0,00	0,00	0,00	0,00	4 181 608,00	4 181 608,00	0,00	4 181 608,00
74884	Bourses accordées par l'état	0,00	1 996 305,00	1 996 305,00	0,00	16 008 452,00	16 008 452,00	0,00	14 012 147,00
74887	Subventions pour le fonds socia! lycéen	0,00	0,00	0,00	0,00	203 252,00	203 252,00	0,00	203 252,00
74	SUBVENTIONS D'EXPLOITATION	0,00	1 996 305,00	1 996 305,00	0,00	150 808 245,00	150 808 245,00	0,00	148 811 940,00
7581	Indemnités d'assurance	0,00	0,00	0,00	0,00	676 735,00	676 735,00	0,00	676 735,00
75	AUTRES PRODUITS DE GESTION COURANTE	0,00	0,00	0,00	0,00	676 735,00	676 735,00	0,00	676 735,00
766	Gains de change	0,00	0,00	0,00	0,00	442 317,00	442 317,00	0,00	442 317,00
7688	Autres produits financiers	0,00	64,35	64,35	0,00	65,00	65,00	0,00	0,65
76	PRODUITS FINANCIERS	0,00	64,35	64,35	0,00	442 382,00	442 382,00	0,00	442 317,65
771	Pduits excepti. opérations de gestion	0,00	0,00	0,00	0,00	8 353,00	8 353,00	0,00	8 353,00
77	PRODUITS EXCEPTIONNELS	0,00	0,00	0,00	0,00	8 353,00	8 353,00	0,00	8 353,00

BALANCE GENERALE de l'exercice 2016

COMPTE FINANCIER DEFINITIF

Compte	Libellé du compte	DEBITS			CREDITS			SOLDES	
		Balance d'Entrée	Exercice	Total	Balance d'Entrée	Exercice	Total	Débit	Crédit
7811	Reprises sur amort.immob.Incorpor.et corpo.	0,00	0,00	0,00	0,00	25 885 796,00	25 885 796,00	0,00	25 885 796,00
78	REPRISES SUR AMORT. ET PROVISION	0,00	0,00	0,00	0,00	25 885 796,00	25 885 796,00	0,00	25 885 796,00
7	COMPTES DE PRODUITS	0,00	26 642 138,35	26 642 138,35	0,00	312 494 120,00	312 494 120,00	2 200,00	285 854 181,65
	TOTAL GENERAL	1 221 624 518,85	2 119 888 848,45	3 341 513 367,30	1 221 624 518,85	2 119 888 848,45	3 341 513 367,30	1 474 082 759,00	1 474 082 759,00

RECAPITULATIF

Classe des Comptes	Libellé du compte	DEBITS			CREDITS			SOLDES	
		Balance d'Entrée	Exercice	Total	Balance d'Entrée	Exercice	Total	Débit	Crédit
1	COMPTES DE CAPITAUX	223 232 553,00	37 734 759,00	260 967 312,00	689 552 660,00	18 315 192,00	707 867 852,00	252 297 467,00	699 198 007,00
2	COMPTES D'IMMOBILISATIONS	762 045 767,00	25 450 916,00	787 496 683,00	422 167 294,00	43 172 679,00	465 339 973,00	787 496 683,00	465 339 973,00
3	COMPTES DE STOCKS ET ENCOURS	33 618 620,00	35 713 920,00	69 332 540,00	263 823,00	33 364 797,00	33 618 620,00	35 713 920,00	0,00
4	COMPTES DE TIERS	119 969 887,85	982 427 716,60	1 102 397 604,45	109 650 741,85	912 453 593,95	1 022 104 335,80	101 082 297,00	20 789 028,35
5	COMPTES FINANCIERS	82 757 691,00	724 706 038,50	807 463 729,50	0,00	789 521 944,50	789 521 944,50	17 941 785,00	0,00
6	COMPTES DE CHARGES	0,00	287 213 360,00	287 213 360,00	0,00	10 566 522,00	10 566 522,00	279 548 407,00	2 901 569,00
7	COMPTES DE PRODUITS	0,00	26 642 138,35	26 642 138,35	0,00	312 494 120,00	312 494 120,00	2 200,00	285 854 181,65
	TOTAL 1 / 2 / 3 / 4 / 5	1 221 624 518,85	1 806 033 350,10	3 027 657 868,95	1 221 624 518,85	1 796 828 206,45	3 018 452 725,30	1 194 532 152,00	1 185 327 008,35
	TOTAL 6 / 7	0,00	313 855 498,35	313 855 498,35	0,00	323 060 642,00	323 060 642,00	279 550 607,00	288 755 750,65
	TOTAL GENERAL	1 221 624 518,85	2 119 888 848,45	3 341 513 367,30	1 221 624 518,85	2 119 888 848,45	3 341 513 367,30	1 474 082 759,00	1 474 082 759,00

BALANCE GENERALE de l'exercice 2016
COMPTE FINANCIER DEFINITIF

Compte	Libellé du compte	DEBITS			CREDITS			SOLDES	
		Balance d'Entrée	Exercice	Total	Balance d'Entrée	Exercice	Total	Débit	Crédit
862	Comptes de position : titres et valeurs	0,00	5 614 752,00	5 614 752,00	0,00	860 392,00	860 392,00	4 754 360,00	0,00
863	Comptes de prise en charge	0,00	860 392,00	860 392,00	0,00	5 614 752,00	5 614 752,00	0,00	4 754 360,00
86	VALEURS INACTIVES	0,00	6 475 144,00	6 475 144,00	0,00	6 475 144,00	6 475 144,00	4 754 360,00	4 754 360,00
8	COMPTES SPECIAUX	0,00	6 475 144,00	6 475 144,00	0,00	6 475 144,00	6 475 144,00	4 754 360,00	4 754 360,00
	TOTAL GENERAL	0,00	6 475 144,00	6 475 144,00	0,00	6 475 144,00	6 475 144,00	4 754 360,00	4 754 360,00

RECAPITULATIF

Classe des Comptes	Libellé du compte	DEBITS			CREDITS			SOLDES	
		Balance d'Entrée	Exercice	Total	Balance d'Entrée	Exercice	Total	Débit	Crédit
8	COMPTES SPECIAUX	0,00	6 475 144,00	6 475 144,00	0,00	6 475 144,00	6 475 144,00	4 754 360,00	4 754 360,00
	TOTAL GENERAL	0,00	6 475 144,00	6 475 144,00	0,00	6 475 144,00	6 475 144,00	4 754 360,00	4 754 360,00

BILAN
COMPTES FINANCIERS DEFINITIF

Centre: Pour l'établissement

(Bilan développé)

ACTIF					
Compte	Intitulé	Brut	Amort. et provisions	Net	Net Exercice N-1
2	COMPTES D'IMMOBILISATIONS				
201	Frais d'établissement	1 141 300,00	228 260,00	913 040,00	1 027 170,00
205	Conces.droits simil.brevets,licences...	821 185,00	549 595,00	271 590,00	0,00
211	Terrains	39 524 552,00	0,00	39 524 552,00	39 524 552,00
212	Agencements et aménagements de terrains	1 939 787,00	1 939 787,00	0,00	0,00
213	Constructions	276 895 357,00	126 332 010,00	150 563 347,00	139 167 659,00
215	Installations techniques, matériel et outillages	112 233 870,00	96 885 796,00	15 348 074,00	18 468 999,00
217	Amélioration du fonds	8 777 825,00	7 462 151,00	1 315 674,00	1 677 066,00
218	Autres immobilisations corporelles (hors biens vivants)	345 785 957,00	231 942 374,00	113 843 583,00	139 913 027,00
231	Immo. corpo. en cours (hors biens viva.)	276 850,00	0,00	276 850,00	0,00
275	Dépôts et cautionnements versés	100 000,00	0,00	100 000,00	100 000,00
	Total COMPTES D'IMMOBILISATIONS	787 496 683,00	465 339 978,00	322 156 710,00	339 378 473,00
3	COMPTES DE STOCKS ET ENCOURS				
301	Approvisionnements			8 749 876,00	8 999 579,00
302	Autres approvisionnements			868 413,00	532 417,00
307	Marchandises			377 224,00	163 104,00
372	Produits intermédiaires animaux			7 103 570,00	5 551 860,00
374	Produits finis végétaux			18 371 660,00	18 371 660,00
377	Produits résiduels			243 177,00	-253 823,00
	Total COMPTES DE STOCKS ET ENCOURS			35 743 920,00	33 364 797,00
4	COMPTES DE TIERS				
401	Fournisseurs			0,00	17 748 710,00
404	Fournisseurs d'immobilisations			0,00	9 648 331,00
411	Elèves, stagiaires et hôtes de passage			7 999 930,00	7 359 558,00
412	Autres clients			81 795 636,00	68 132 225,85
421	Personnel-Rémunérations dues			0,00	1 684 143,00
445	Etat-Taxes sur le chiffre d'affaires			10 501 834,00	10 525 203,00
463	Ordres de recettes à recouvrer			546 817,00	1 246 814,00
466	Autres cptes créditeurs-mandats à payer			0,00	336 226,40
473	Dépenses à classer et à régulariser			205 580,00	2 685,00
478	Autres comptes transitoires			32 500,00	3 285 992,00
	Total COMPTES DE TIERS			101 082 207,00	119 969 888,25
5	COMPTES FINANCIERS				
515	Caisses du Trésor et des Etats publics			17 246 703,00	82 062 609,00
543	Régies d'avances			695 082,00	695 082,00
	Total COMPTES FINANCIERS			17 941 785,00	82 757 691,00
	TOTAL GENERAL ACTIF			476 394 712,00	575 970 849,25

BILAN
COMPTE FINANCIER DEFINITIF

Centre: Pour l'établissement

(Bilan développé)

PASSIF					
Compte	Intitulé	Brut	Amort. et provisions	Net	Net Exercice N-1
1	COMPTES DE CAPITAUX				
102	Biens mis à disposition des établissements			71 768 233,00	71 768 233,00
104	Financ.rattach.actifs déterminé(dt contrepartie biens remis			46 816 717,00	40 350 488,00
106	Réserves			253 721 093,00	250 541 975,00
119	Report à nouveau (solde débiteur)			-35 830 782,00	-28 526 651,00
12	RESULTAT DE L'EXERCICE (bénéfi.ou perte)			9 205 143,65	-4 125 013,00
134	Financ.rattach.actifs déterminé(dt contrepartie biens remis			110 425 279,00	136 311 075,00
	Total COMPTES DE CAPITAUX	0,00	0,00	456 105 683,65	466 320 107,00
4	COMPTES DE TIERS				
401	Fournisseurs			197 581,00	35 221 597,00
404	Fournisseurs d'immobilisations			1 429 534,00	21 909 830,00
408	Fournisseurs Factures non parvenues			0,00	213 130,00
411	Elèves, stagiaires et hôtes de passage			0,00	645 147,00
412	Autres clients			0,00	25 583 308,00
421	Personnel-Rémunérations dues			0,00	3 383 463,00
445	Etat-Taxes sur le chiffre d'affaires			531 082,35	2 668 596,85
466	Autres cptes créditeurs-mandats à payer			5 207 284,00	9 374 463,00
471	Recettes à classer			13 423 547,00	10 651 207,00
	Total COMPTES DE TIERS			20 789 028,35	109 650 741,85
5	COMPTES FINANCIERS				
	Total COMPTES FINANCIERS			0,00	0,00
	TOTAL GENERAL PASSIF			476 894 712,00	575 970 848,85

COMPTE DE RESULTAT
COMPTE FINANCIER DEFINITIF

Centre Pour l'établissement

CHARGES				PRODUITS			
Compte	Intitulé	Exercice	Exercice N-1	Compte	Intitulé	Exercice	Exercice N-1
	CHARGES D'EXPLOITATION				PRODUITS D'EXPLOITATION		
	Coût d achat des marchandises vendues				Ventes		
607	Achats de marchandises	3 294 222,00	2 652 008,00		Ventes de marchandises		
6097	De marchandises	0,00	0,00	707	Ventes de marchandises	7 532 128,00	6 233 322,00
6037	Variation des stocks de marchandises	-214 120,00	-95 367,00	7097	Sur ventes de marchandises	0,00	-2 975,00
	Total Coût d achat des marchandises vendues	3 080 102,00	2 556 641,00		Production vendue		
	Consommation en provenance des tiers			701	Ventes de produits hors exploitation agr	0,00	0,00
601	Achats d'approvisionnements	32 919 732,00	39 429 942,00	7091	Sur ventes produits hors exploit. agricole	0,00	0,00
6091	D'approvisionnements	0,00	0,00	702	Ventes de produits des exploitations agr	22 532 744,00	22 724 203,00
602	Achats d'autres approvisionnements	17 856 384,00	15 847 698,00	7092	Sur ventes de pduits de l'explo. agricole	0,00	0,00
6092	D'autres approvisionnements	0,00	0,00	703	Ventes de produits résiduels	0,00	0,00
603	Variation des stocks (approv. de marcha)	0,00	0,00	7093	Sur ventes de produits résiduels	0,00	0,00
6031	Variation des stocks d'approvisionnement	249 703,00	-3 454 739,00	704	Ventes d'animaux	54 104 926,00	48 625 195,00
6032	Variation des stocks des autres approvis	-335 996,00	-47 657,00	7094	Sur ventes d'animaux	0,00	0,00
604	Achats d'animaux	0,00	0,00	705	Etudes	0,00	0,00
6094	D'animaux	0,00	0,00	7095	Sur études	0,00	0,00
605	Achats de travaux et services incorporés	0,00	0,00	706	Prestations de services	22 458 186,00	21 627 978,00
6095	De travaux et services incorporés aux produits	0,00	0,00	7096	Sur prestations de services	0,00	0,00
606	Achats non stockés de fournitures	18 194 829,00	20 355 021,00	708	Produits des activités annexes	1 248 176,00	887 700,00
6096	De fournitures non stockées	0,00	0,00	7098	Sur produits des activités annexes	0,00	0,00
6098	Rabais, remises et ristournes non affectés	0,00	0,00	709	Rabais, remi. rist. accordés par établissement	-2 200,00	0,00
609	Rabais, remises ristou. obtenus sur achat	0,00	0,00		Montant net du chiffre d affaires	107 873 960,00	100 095 423,00
611	Sous-traitance générale	6 555 105,00	4 338 287,00		Production stockée		
612	Redevances de créditbail	0,00	0,00	712	Variation d'inventaire : animaux reproducteurs immobilisés	0,00	0,00
613	Locations	1 616 648,00	1 912 573,00	713	Variation d'inventaire : biens vivants	2 048 710,00	2 506 010,00
614	Charges locatives et de copropriété	0,00	0,00		Total Production stockée	2 048 710,00	2 506 010,00
615	Travaux d'entretien et de réparations	7 866 812,00	5 272 055,00		Production immobilisée		
616	Primes d'assurance	1 143 846,00	1 122 752,00	721	Production immob.Immobilsations incorporelles	0,00	0,00
617	Etudes et recherches	0,00	0,00	722	Produc.immo.-Immo. corpo.(hors bi.vivan)	0,00	0,00
618	Divers	594 078,00	684 053,00	724	Prod. immob.-Immob. corpo. (biens viva)	0,00	0,00
619	Rabais, remis.rist. obtenus sur serv.ext	0,00	0,00	726	Production autoconsommée	0,00	0,00
621	Personnel extérieur à l'établissement	0,00	0,00		Total Production immobilisée	0,00	0,00
622	Rémunérations d'intermédiaires et honoraire	6 290 980,00	12 901 699,00		Subventions d exploitation		
623	Publicité, publications, relations publiques	759 744,00	545 813,00	741	Etat	46 414 933,00	47 535 411,00
624	Transports de biens et transports collectifs	19 060 840,00	20 868 679,00	742	Région	84 000 000,00	84 000 000,00
625	Déplacements, missions et réceptions	1 715 945,00	1 863 948,00	743	Fonds nal de garantie des calamités agricoles	0,00	0,00
626	Frais postaux et frais de télécommunicat	2 777 687,00	2 724 166,00	744	Collectif. publiques et organismes internationaux	0,00	0,00

COMPTE DE RESULTAT
COMPTE FINANCIER DEFINITIF

Centre Pour l'établissement

CHARGES				PRODUITS			
Compte	Intitulé	Exercice	Exercice N-1	Compte	Intitulé	Exercice	Exercice N-1
627	Frais bancaires et assimilés	51 750,00	18 646,00	746	Dons et legs	0,00	0,00
628	Charges externes diverses	50 771,00	95 943,00	747	Autres collectivités publiques	4 181 608,00	2 288 500,00
629	Rabais, remi. rist. obtenus services ext	0,00	0,00	748	Autres subventions d'exploitation	14 215 399,00	19 794 289,00
	Total Consommation en provenance des tiers	117 368 858,00	124 478 879,00		Total Subventions d'exploitation	148 811 940,00	153 618 200,00
	Impôts, taxes et versements assimilés				Reprises sur amortissements et provisions		
631	Impôts, tax. versts assimilés sur rémuné	0,00	0,00	781	Reprises sur amortissements et provision	25 885 796,00	22 892 397,00
633	Impôts, tax. versts assimilés sur rémunérations	0,00	0,00		Total Reprises sur amortissements et provisions	25 885 796,00	22 892 397,00
634	Taxes spécif. sur produits de l'exploitation	0,00	0,00		Autres produits		
635	Autres impôts, taxes et versements assimilés	64 512,00	18 812,00	791	Transferts de charges d'exploitation	0,00	0,00
637	Autres impôts, taxes et versements assimilés	0,00	0,00		Total Autres produits	0,00	0,00
	Total Impôts, taxes et versements assimilés	64 512,00	18 812,00	751	Redev.pour concessions, brevets, licence	0,00	0,00
	Charges de personnel			752	Revenus immeubles non affectées aux activités prof.	0,00	0,00
641	Rémunérations du personnel salarié	56 909 706,00	55 145 073,00	754	"Ristournes" perçues des coopératives	0,00	0,00
642	Rémunéra. particul. personnel enseignant	208 600,00	488 601,00	756	Produits des cessions d'éléments d'actif	0,00	0,00
643	Rémunérations diverses	0,00	0,00	757	Produits spécifiques	0,00	0,00
644	Rému. perso. recruté en applica. de convention	14 475 584,00	14 686 200,00	758	Produits divers de gestion courante	676 735,00	247 055,00
645	Charges de Sécurité Sociale et de prévoyance	7 734 335,00	7 755 358,00		Total Autres produits	676 735,00	247 055,00
646	charges socia.de prévoyance (non agríc.)	14 804 431,00	14 877 692,00		Autres produits (Cessions Internes)		
647	Autres charges sociales	0,00	0,00	187	Biens et presta. de services produits	104 170,00	161 820,00
648	Autr. charges personnel(indemn. chômage)	0,00	0,00		Total Autres produits (Cessions Internes)	104 170,00	161 820,00
	Total Charges de personnel	94 132 656,00	92 952 924,00				
	Dotations aux amortissements et aux provisions						
681	Dotations aux amortissements et aux prov	43 172 679,00	40 093 868,00				
	Total Dotations aux amortissements et aux provisions	43 172 679,00	40 093 868,00				
	Autres charges						
651	Redev. concessions, brevets, licences...	0,00	28 401,00				
653	Cotisation fonds communs héberg. et restauration	0,00	0,00				
656	Valeurs cptables éléments d'actif cédés	0,00	0,00				
657	Charges spécif. Subven. gestion courant	18 633 329,00	23 752 802,00				
658	Charges diverses de gestion courante	90 532,00	14 320,00				
	Total Autres charges	18 723 861,00	23 795 523,00				
	Autres charges (Cessions Internes)						
186	Biens et presta. de services charges	104 170,00	161 820,00				
	Total Autres charges (Cessions Internes)	104 170,00	161 820,00				
	TOTAL CHARGES D'EXPLOITATION	276 646 838,00	284 058 467,00		TOTAL PRODUITS D'EXPLOITATION	285 401 311,00	279 520 905,00
	RESULTAT d'EXPLOITATION (Bénéfice)	8 754 473,00			RESULTAT d'EXPLOITATION (Perte)		4 537 562,00

COMPTE DE RESULTAT

COMPTE FINANCIER DEFINITIF

Centre Pour l'établissement

CHARGES				PRODUITS			
Compte	Intitulé	Exercice	Exercice N-1	Compte	Intitulé	Exercice	Exercice N-1
655	QUOTE-PARTS DE RESULTAT sur opérations faites en			755	QUOTE-PARTS DE RESULTAT sur opérations faites en		
	Quote-part résult. opé. en commun (GIE)	0,00	0,00		Quote-part résultats sur opérations faites en commun	0,00	0,00
	TOTAL QUOTE-PARTS DE RESULTAT sur opérations	0,00	0,00		TOTAL QUOTE-PARTS DE RESULTAT sur opérations	0,00	0,00
	CHARGES FINANCIERES				PRODUITS FINANCIERS		
661	Charges d'intérêts	0,00	0,00	761	Produits de participation	0,00	0,00
664	Pertes sur créances liées à des participations	0,00	0,00	762	Produits des autres immobilisations financières	0,00	0,00
666	Pertes de change	0,00	0,00	763	Revenus des autres créances	0,00	0,00
667	Charges nettes cessions valeurs mobilières de placem.	0,00	0,00	764	Revenus des valeurs mobilières de placement	0,00	0,00
668	Autres charges financières	0,00	0,00	765	Escomptes obtenus	0,00	0,00
686	Dot. amort. aux provi. charges financières	0,00	0,00	766	Gains de change	442 317,00	37 338,00
				767	Pduits nets sur cessions de valeurs mob.	0,00	0,00
				768	Autres produits financiers	0,65	0,00
				786	Reprises sur provisions	0,00	0,00
				796	Transferts de charges financières	0,00	0,00
	TOTAL CHARGES FINANCIERES	0,00	0,00		TOTAL PRODUITS FINANCIERS	442 317,65	37 338,00
	RESULTAT FINANCIER (Bénéfice)	442 317,65	37 338,00		RESULTAT FINANCIER (Perte)		
	RESULTAT COURANT (Bénéfice)	9 196 790,65			RESULTAT COURANT (Perte)		4 500 224,00
	CHARGES EXCEPTIONNELLES				PRODUITS EXCEPTIONNELS		
671	Charges exceptionnelles sur opé. de gestion	0,00	0,00	771	Pduits excepti. opérations de gestion	8 353,00	10 210,00
675	Valeurs cptables éléments d'actif cédés	0,00	0,00	775	Produits des cessions d'éléments d'actif	0,00	365 001,00
678	Autres charges exceptionnelles	0,00	0,00	776	Produits issus de la neutralisation des amortissements	0,00	0,00
887	Dot. amort. et provi. charges exceptionnelles	0,00	0,00	777	Quote-part des subv.inves. virées résultat de l'exe.	0,00	0,00
				778	Autres produits exceptionnels	0,00	0,00
				787	Reprises sur provisions	0,00	0,00
				797	Transferts de charges exceptionnelles	0,00	0,00
	TOTAL CHARGES EXCEPTIONNELLES	0,00	0,00		TOTAL PRODUITS EXCEPTIONNELS	8 353,00	375 211,00
	RESULTAT EXCEPTIONNEL (Bénéfice)	8 353,00	375 211,00		RESULTAT EXCEPTIONNEL (Perte)		
	TOTAL CHARGES	276 646 336,00	284 058 467,00		TOTAL PRODUITS	285 651 991,65	279 933 454,00
	RESULTAT de l'EXERCICE (Bénéfice)	9 205 143,65			RESULTAT de l'EXERCICE (Perte)		4 125 013,00

DEVELOPPEMENT DES DEPENSES ET DES RECETTES
COMPTE FINANCIER DEFINITIF

DEVELOPPEMENT DES DEPENSES

Compte	DEPENSES						MONTANTS DES CREDITS				
	ORDRES DE DEPENSE		REVERSEMENTS		EXTOURNE	Montant NET des dépenses		OUVERTS Budget + DM	REGULARISAT*	NON EMPLOYES	CREDITS EXTOURNES NON EMPLOYES
	Montant BRUT	Dont dép. sur crédits d'extourne	Montant BRUT	Dont dép. sur crédits d'extourne		NET TOTAL (Brut - Extourne)	Dont dép. sur crédits d'extourne				
Section OPERATIONS DE FONCTIONNEMENT											
6011	2 378 237,00	0,00	0,00	0,00	0,00	2 378 237,00	0,00	2 400 000,00	0,00	21 763,00	0,00
6012	167 695,00	0,00	0,00	0,00	0,00	167 695,00	0,00	250 000,00	0,00	82 305,00	0,00
6013	236 639,00	0,00	0,00	0,00	0,00	236 639,00	0,00	300 000,00	0,00	63 361,00	0,00
6014	26 575 489,00	0,00	0,00	0,00	0,00	26 575 489,00	0,00	30 000 000,00	0,00	3 424 511,00	0,00
6015	1 693 093,00	0,00	13 330,00	0,00	0,00	1 679 763,00	0,00	2 500 000,00	0,00	820 237,00	0,00
6016	0,00	0,00	0,00	0,00	0,00	0,00	0,00	600 000,00	0,00	600 000,00	0,00
6017	1 881 909,00	0,00	0,00	0,00	0,00	1 881 909,00	0,00	2 000 000,00	0,00	118 091,00	0,00
6021	583 960,00	0,00	0,00	0,00	0,00	583 960,00	0,00	700 000,00	0,00	116 040,00	0,00
6027	1 191 389,00	0,00	0,00	0,00	0,00	1 191 389,00	0,00	1 000 000,00	191 389,00	0,00	0,00
6028	16 282 776,00	0,00	106 091,00	0,00	0,00	16 176 685,00	0,00	16 100 000,00	76 685,00	0,00	0,00
60311	1 112 106,00	0,00	0,00	0,00	0,00	1 112 106,00	0,00	0,00	1 112 106,00	0,00	0,00
60312	58 206,00	0,00	0,00	0,00	0,00	58 206,00	0,00	0,00	58 206,00	0,00	0,00
60313	60 831,00	0,00	0,00	0,00	0,00	60 831,00	0,00	0,00	60 831,00	0,00	0,00
60314	4 750 777,00	0,00	0,00	0,00	0,00	4 750 777,00	0,00	0,00	4 750 777,00	0,00	0,00
60315	864 668,00	0,00	0,00	0,00	0,00	864 668,00	0,00	0,00	864 668,00	0,00	0,00
60317	2 152 991,00	0,00	0,00	0,00	0,00	2 152 991,00	0,00	0,00	2 152 991,00	0,00	0,00
60321	112 500,00	0,00	0,00	0,00	0,00	112 500,00	0,00	0,00	112 500,00	0,00	0,00
60327	0,00	0,00	0,00	0,00	0,00	0,00	0,00	0,00	0,00	0,00	0,00
60328	419 917,00	0,00	0,00	0,00	0,00	419 917,00	0,00	0,00	419 917,00	0,00	0,00
6037	199 981,00	0,00	0,00	0,00	0,00	199 981,00	0,00	0,00	199 981,00	0,00	0,00
604	0,00	0,00	0,00	0,00	0,00	0,00	0,00	8 000,00	0,00	8 000,00	0,00
6062	470 927,00	0,00	0,00	0,00	0,00	470 927,00	0,00	706 000,00	0,00	235 073,00	0,00
6063	6 660 862,00	0,00	0,00	0,00	0,00	6 660 862,00	0,00	7 210 000,00	0,00	549 138,00	0,00
6064	1 204 840,00	0,00	0,00	0,00	0,00	1 204 840,00	0,00	1 250 000,00	0,00	45 160,00	0,00
6066	2 821 703,00	0,00	0,00	0,00	0,00	2 821 703,00	0,00	3 500 000,00	0,00	678 297,00	0,00
6067	2 664 405,00	0,00	0,00	0,00	0,00	2 664 405,00	0,00	2 600 000,00	64 405,00	0,00	0,00
6068	4 380 612,00	0,00	0,00	0,00	0,00	4 380 612,00	0,00	4 260 000,00	120 612,00	0,00	0,00
607	3 294 222,00	0,00	0,00	0,00	0,00	3 294 222,00	0,00	2 500 000,00	794 222,00	0,00	0,00
60	82 220 735,00	0,00	119 421,00	0,00	0,00	82 101 314,00	0,00	77 884 000,00	10 979 290,00	6 761 976,00	0,00
611	6 555 105,00	0,00	0,00	0,00	0,00	6 555 105,00	0,00	6 850 000,00	0,00	294 895,00	0,00
6131	1 380 000,00	0,00	0,00	0,00	0,00	1 380 000,00	0,00	1 430 000,00	0,00	50 000,00	0,00
6132	236 648,00	0,00	0,00	0,00	0,00	236 648,00	0,00	600 000,00	0,00	363 352,00	0,00

DEVELOPPEMENT DES DEPENSES ET DES RECETTES

COMPTE FINANCIER DEFINITIF

DEVELOPPEMENT DES DEPENSES

Compte	DEPENSES							MONTANTS DES CREDITS			
	ORDRES DE DEPENSE		REVERSEMENTS		EXTOURNE	Montant NET des dépenses		OUVERTS Budget + DM	REGULARISAT ^e	NON EMPLOYES	CREDITS EXTOURNES NON EMPLOYES
Montant BRUT	Dont dép. sur crédits d'extourne	Montant BRUT	Dont dép. sur crédits d'extourne	NET TOTAL (Brut - Extourne)		Dont dép. sur crédits d'extourne					
Section OPERATIONS DE FONCTIONNEMENT											
6152	3 491 050,00	0,00	0,00	0,00	0,00	3 491 050,00	0,00	5 050 000,00	0,00	1 558 950,00	0,00
6155	4 375 762,00	0,00	0,00	0,00	0,00	4 375 762,00	0,00	4 010 000,00	365 762,00	0,00	0,00
616	1 143 846,00	0,00	0,00	0,00	0,00	1 143 846,00	0,00	1 230 000,00	0,00	86 154,00	0,00
6181	68 000,00	0,00	0,00	0,00	0,00	68 000,00	0,00	85 000,00	0,00	17 000,00	0,00
6183	526 078,00	0,00	0,00	0,00	0,00	526 078,00	0,00	950 000,00	0,00	423 922,00	0,00
6185	0,00	0,00	0,00	0,00	0,00	0,00	0,00	1 000,00	0,00	1 000,00	0,00
6188	0,00	0,00	0,00	0,00	0,00	0,00	0,00	1 000,00	0,00	1 000,00	0,00
61	17 776 489,00	0,00	0,00	0,00	0,00	17 776 489,00	0,00	20 207 000,00	365 762,00	2 796 273,00	0,00
6223	185 000,00	0,00	0,00	0,00	0,00	185 000,00	0,00	500 000,00	0,00	315 000,00	0,00
6226	6 102 590,00	0,00	0,00	0,00	0,00	6 102 590,00	0,00	6 323 000,00	0,00	220 410,00	0,00
6227	0,00	0,00	0,00	0,00	0,00	0,00	0,00	12 000,00	0,00	12 000,00	0,00
6228	3 390,00	0,00	0,00	0,00	0,00	3 390,00	0,00	9 000,00	0,00	5 610,00	0,00
6231	84 500,00	0,00	0,00	0,00	0,00	84 500,00	0,00	161 000,00	0,00	76 500,00	0,00
6233	41 527,00	0,00	0,00	0,00	0,00	41 527,00	0,00	10 000,00	31 527,00	0,00	0,00
6236	633 717,00	0,00	0,00	0,00	0,00	633 717,00	0,00	451 000,00	182 717,00	0,00	0,00
6241	5 265 121,00	0,00	0,00	0,00	0,00	5 265 121,00	0,00	4 875 000,00	390 121,00	0,00	0,00
6245	1 071 500,00	0,00	0,00	0,00	0,00	1 071 500,00	0,00	1 500 000,00	0,00	428 500,00	0,00
6247	2 365 866,00	0,00	0,00	0,00	0,00	2 365 866,00	0,00	2 720 000,00	0,00	354 134,00	0,00
6248	10 358 353,00	0,00	0,00	0,00	0,00	10 358 353,00	0,00	9 605 000,00	753 353,00	0,00	0,00
6251	100 468,00	0,00	0,00	0,00	0,00	100 468,00	0,00	150 000,00	0,00	49 532,00	0,00
6256	569 357,00	0,00	0,00	0,00	0,00	569 357,00	0,00	830 000,00	0,00	260 643,00	0,00
6257	1 051 160,00	0,00	5 040,00	0,00	0,00	1 046 120,00	0,00	1 220 000,00	0,00	173 880,00	0,00
626	2 777 687,00	0,00	0,00	0,00	0,00	2 777 687,00	0,00	3 150 000,00	0,00	372 313,00	0,00
6278	51 750,00	0,00	0,00	0,00	0,00	51 750,00	0,00	42 000,00	9 750,00	0,00	0,00
6281	49 771,00	0,00	0,00	0,00	0,00	49 771,00	0,00	90 000,00	0,00	40 229,00	0,00
6288	1 000,00	0,00	0,00	0,00	0,00	1 000,00	0,00	70 000,00	0,00	69 000,00	0,00
62	30 712 757,00	0,00	5 040,00	0,00	0,00	30 707 717,00	0,00	31 718 000,00	1 367 468,00	2 377 751,00	0,00
6358	64 512,00	0,00	0,00	0,00	0,00	64 512,00	0,00	110 000,00	0,00	45 488,00	0,00
63	64 512,00	0,00	0,00	0,00	0,00	64 512,00	0,00	110 000,00	0,00	45 488,00	0,00
64112	25 470 178,00	0,00	0,00	0,00	0,00	25 470 178,00	0,00	26 650 000,00	0,00	1 179 822,00	0,00
64113	2 527 772,00	0,00	0,00	0,00	0,00	2 527 772,00	0,00	2 520 000,00	7 772,00	0,00	0,00
64114	27 125 920,00	0,00	0,00	0,00	0,00	27 125 920,00	0,00	27 700 000,00	0,00	574 080,00	0,00

DEVELOPPEMENT DES DEPENSES ET DES RECETTES
COMPTE FINANCIER DEFINITIF

DEVELOPPEMENT DES DEPENSES

Compte	DEPENSES						MONTANTS DES CREDITS				
	ORDRES DE DEPENSE		REVERSEMENTS		EXTOURNE	Montant NET des dépenses		OUVERTS	REGULARISAT*	NON	CREDITS
	Montant BRUT	Dont dép. sur crédits d'extourne	Montant BRUT	Dont dép. sur crédits d'extourne		NET TOTAL (Brut - Extourne)	Dont dép. sur crédits d'extourne	Budget + DM		EMPLOYES	EXTOURNES NON EMPLOYES
Section OPERATIONS DE FONCTIONNEMENT											
6416	1 111 752,00	0,00	0,00	0,00	0,00	1 111 752,00	0,00	1 490 000,00	0,00	378 248,00	0,00
6417	674 085,00	0,00	1,00	0,00	0,00	674 084,00	0,00	350 000,00	324 084,00	0,00	0,00
642	208 600,00	0,00	0,00	0,00	0,00	208 600,00	0,00	200 000,00	8 600,00	0,00	0,00
6446	14 475 584,00	0,00	0,00	0,00	0,00	14 475 584,00	0,00	14 900 000,00	0,00	424 416,00	0,00
6451	7 734 335,00	0,00	0,00	0,00	0,00	7 734 335,00	0,00	6 800 000,00	934 335,00	0,00	0,00
6461	14 804 431,00	0,00	0,00	0,00	0,00	14 804 431,00	0,00	15 200 000,00	0,00	395 569,00	0,00
6475	0,00	0,00	0,00	0,00	0,00	0,00	0,00	295 000,00	0,00	295 000,00	0,00
64	94 132 657,00	0,00	1,00	0,00	0,00	94 132 656,00	0,00	96 105 000,00	1 274 791,00	3 247 135,00	0,00
651	0,00	0,00	0,00	0,00	0,00	0,00	0,00	50 000,00	0,00	50 000,00	0,00
6571	4 517 564,00	0,00	0,00	0,00	0,00	4 517 564,00	0,00	4 300 000,00	217 564,00	0,00	0,00
6574	13 975 632,00	0,00	0,00	0,00	0,00	13 975 632,00	0,00	20 000 000,00	0,00	6 024 368,00	0,00
6577	140 133,00	0,00	0,00	0,00	0,00	140 133,00	0,00	400 000,00	0,00	259 867,00	0,00
6583	0,00	0,00	0,00	0,00	0,00	0,00	0,00	6 000,00	0,00	6 000,00	0,00
6588	90 532,00	0,00	0,00	0,00	0,00	90 532,00	0,00	124 000,00	0,00	33 468,00	0,00
65	18 723 861,00	0,00	0,00	0,00	0,00	18 723 861,00	0,00	24 880 000,00	217 564,00	6 373 703,00	0,00
666	0,00	0,00	0,00	0,00	0,00	0,00	0,00	10 000,00	0,00	10 000,00	0,00
668	0,00	0,00	0,00	0,00	0,00	0,00	0,00	5 000,00	0,00	5 000,00	0,00
66	0,00	0,00	0,00	0,00	0,00	0,00	0,00	15 000,00	0,00	15 000,00	0,00
671	0,00	0,00	0,00	0,00	0,00	0,00	0,00	111 000,00	0,00	111 000,00	0,00
67	0,00	0,00	0,00	0,00	0,00	0,00	0,00	111 000,00	0,00	111 000,00	0,00
68112	43 172 679,00	0,00	0,00	0,00	0,00	43 172 679,00	0,00	44 351 000,00	0,00	1 178 321,00	0,00
68	43 172 679,00	0,00	0,00	0,00	0,00	43 172 679,00	0,00	44 351 000,00	0,00	1 178 321,00	0,00
709	2 200,00	0,00	0,00	0,00	0,00	2 200,00	0,00	20 000,00	0,00	17 800,00	0,00
70	2 200,00	0,00	0,00	0,00	0,00	2 200,00	0,00	20 000,00	0,00	17 800,00	0,00
7132	21 168 370,00	0,00	0,00	0,00	0,00	21 168 370,00	0,00	0,00	21 168 370,00	0,00	0,00
7134	2 109 500,00	0,00	0,00	0,00	0,00	2 109 500,00	0,00	0,00	2 109 500,00	0,00	0,00
7137	354 950,00	0,00	0,00	0,00	0,00	354 950,00	0,00	0,00	354 950,00	0,00	0,00
71	23 632 820,00	0,00	0,00	0,00	0,00	23 632 820,00	0,00	0,00	23 632 820,00	0,00	0,00
TOTAL	310 438 710,00	0,00	124 462,00	0,00	0,00	310 314 248,00	0,00	295 400 000,00	37 837 695,00	22 924 447,00	0,00

DEVELOPPEMENT DES DEPENSES ET DES RECETTES
COMPTE FINANCIER DEFINITIF

DEVELOPPEMENT DES DEPENSES

Compte	DEPENSES						MONTANTS DES CREDITS				
	ORDRES DE DEPENSE		REVERSEMENTS		EXTOURNE	Montant NET des dépenses		OUVERTS Budget + DM	REGULARISAT*	NON EMPLOYES	CREDITS EXTOURNES NON EMPLOYES
Montant BRUT	Dont dép. sur crédits d'extourne	Montant BRUT	Dont dép. sur crédits d'extourne	NET TOTAL (Brut - Extourne)		Dont dép. sur crédits d'extourne					
Section OPERATIONS EN CAPITAL											
205	357 500,00	0,00	0,00	0,00	0,00	357 500,00	0,00	660 000,00	0,00	302 500,00	0,00
20	357 500,00	0,00	0,00	0,00	0,00	357 500,00	0,00	660 000,00	0,00	302 500,00	0,00
2131	0,00	0,00	0,00	0,00	0,00	0,00	0,00	0,00	0,00	0,00	0,00
2135	20 207 961,00	0,00	0,00	0,00	0,00	20 207 961,00	0,00	20 050 000,00	157 961,00	0,00	0,00
2151	37 500,00	0,00	0,00	0,00	0,00	37 500,00	0,00	100 000,00	0,00	62 500,00	0,00
2154	1 129 804,00	0,00	0,00	0,00	0,00	1 129 804,00	0,00	2 500 000,00	0,00	1 370 196,00	0,00
2181	139 108,00	0,00	0,00	0,00	0,00	139 108,00	0,00	500 000,00	0,00	360 892,00	0,00
2182	0,00	0,00	0,00	0,00	0,00	0,00	0,00	50 000,00	0,00	50 000,00	0,00
2183	1 828 862,00	0,00	0,00	0,00	0,00	1 828 862,00	0,00	2 550 000,00	0,00	721 138,00	0,00
2184	922 099,00	0,00	0,00	0,00	0,00	922 099,00	0,00	2 650 000,00	0,00	1 727 901,00	0,00
2188	551 232,00	0,00	0,00	0,00	0,00	551 232,00	0,00	2 150 000,00	0,00	1 598 768,00	0,00
21	24 816 566,00	0,00	0,00	0,00	0,00	24 816 566,00	0,00	30 550 000,00	157 961,00	5 891 395,00	0,00
2313	276 850,00	0,00	0,00	0,00	0,00	276 850,00	0,00	18 500 000,00	0,00	18 223 150,00	0,00
23	276 850,00	0,00	0,00	0,00	0,00	276 850,00	0,00	18 500 000,00	0,00	18 223 150,00	0,00
TOTAL	25 450 916,00	0,00	0,00	0,00	0,00	25 450 916,00	0,00	49 710 000,00	157 961,00	24 417 045,00	0,00
DEVELOPPEMENT DES DEPENSES											
	335 889 626,00	0,00	124 462,00	0,00	0,00	335 765 164,00	0,00	345 111 000,00	37 995 656,00	47 341 492,00	0,00

DEVELOPPEMENT DES DEPENSES ET DES RECETTES
COMPTE FINANCIER DEFINITIF

DEVELOPPEMENT DES RECETTES

Compte	RECETTES						SITUATION PAR RAPPORT AUX PREVISIONS				
	ORDRES DE RECETTE		REDUCTIONS		EXTOURNE	Montant NET des Recettes		PREVISIONS	PLUS-VALUES	MOINS-VALUES	PREVISIONS EXTOURNEES NON EMPLOYES
Montant BRUT	Dont Rec. sur crédits d'extourne	Montant BRUT	Dont Rec. sur crédits d'extourne	NET TOTAL (Brut - Extourne)		Dont Rec. sur crédits d'extourne					
Section OPERATIONS DE FONCTIONNEMENT											
60311	2 896 255,00	0,00	0,00	0,00	0,00	2 896 255,00	0,00	0,00	2 896 255,00	0,00	0,00
60312	88 451,00	0,00	0,00	0,00	0,00	88 451,00	0,00	0,00	88 451,00	0,00	0,00
60313	54 809,00	0,00	0,00	0,00	0,00	54 809,00	0,00	0,00	54 809,00	0,00	0,00
60314	2 539 315,00	0,00	0,00	0,00	0,00	2 539 315,00	0,00	0,00	2 539 315,00	0,00	0,00
60315	515 496,00	0,00	0,00	0,00	0,00	515 496,00	0,00	0,00	515 496,00	0,00	0,00
60317	2 655 550,00	0,00	0,00	0,00	0,00	2 655 550,00	0,00	0,00	2 655 550,00	0,00	0,00
60321	78 000,00	0,00	0,00	0,00	0,00	78 000,00	0,00	0,00	78 000,00	0,00	0,00
60327	346 618,00	0,00	0,00	0,00	0,00	346 618,00	0,00	0,00	346 618,00	0,00	0,00
60328	853 465,00	0,00	409 670,00	0,00	0,00	443 795,00	0,00	0,00	443 795,00	0,00	0,00
6037	414 101,00	0,00	0,00	0,00	0,00	414 101,00	0,00	0,00	414 101,00	0,00	0,00
60	10 442 060,00	0,00	409 670,00	0,00	0,00	10 032 390,00	0,00	0,00	10 032 390,00	0,00	0,00
7021	8 888 789,00	0,00	141 632,00	0,00	0,00	8 747 157,00	0,00	8 000 000,00	747 157,00	0,00	0,00
7022	0,00	0,00	0,00	0,00	0,00	0,00	0,00	300 000,00	0,00	300 000,00	0,00
7023	13 937 424,00	0,00	47 667,00	0,00	0,00	13 889 757,00	0,00	17 000 000,00	0,00	3 110 243,00	0,00
704	54 104 926,00	0,00	0,00	0,00	0,00	54 104 926,00	0,00	56 000 000,00	0,00	1 895 074,00	0,00
7061	14 873 594,00	0,00	33 743,00	0,00	0,00	14 839 851,00	0,00	14 900 000,00	0,00	60 149,00	0,00
7062	2 356 752,00	0,00	6 275,00	0,00	0,00	2 349 477,00	0,00	3 350 000,00	0,00	1 000 523,00	0,00
7063	868 266,00	0,00	66 482,00	0,00	0,00	801 784,00	0,00	963 000,00	0,00	161 216,00	0,00
7064	1 389 864,00	0,00	19 520,00	0,00	0,00	1 370 344,00	0,00	1 430 000,00	0,00	59 656,00	0,00
7065	2 742 457,00	0,00	0,00	0,00	0,00	2 742 457,00	0,00	4 448 000,00	0,00	1 705 543,00	0,00
7066	689 378,00	0,00	689 378,00	0,00	0,00	0,00	0,00	500 000,00	0,00	500 000,00	0,00
7068	354 273,00	0,00	0,00	0,00	0,00	354 273,00	0,00	530 000,00	0,00	175 727,00	0,00
707	7 538 180,00	0,00	6 052,00	0,00	0,00	7 532 128,00	0,00	6 500 000,00	1 032 128,00	0,00	0,00
70811	720 896,00	0,00	0,00	0,00	0,00	720 896,00	0,00	850 000,00	0,00	129 104,00	0,00
7083	0,00	0,00	0,00	0,00	0,00	0,00	0,00	1 000,00	0,00	1 000,00	0,00
7088	527 280,00	0,00	0,00	0,00	0,00	527 280,00	0,00	0,00	527 280,00	0,00	0,00
70	108 991 079,00	0,00	1 010 749,00	0,00	0,00	107 980 330,00	0,00	114 772 000,00	2 306 565,00	9 098 235,00	0,00
7132	22 720 080,00	0,00	0,00	0,00	0,00	22 720 080,00	0,00	0,00	22 720 080,00	0,00	0,00
7134	2 109 500,00	0,00	0,00	0,00	0,00	2 109 500,00	0,00	0,00	2 109 500,00	0,00	0,00
7137	851 950,00	0,00	0,00	0,00	0,00	851 950,00	0,00	0,00	851 950,00	0,00	0,00
71	25 681 530,00	0,00	0,00	0,00	0,00	25 681 530,00	0,00	0,00	25 681 530,00	0,00	0,00
7416	16 069 928,00	0,00	0,00	0,00	0,00	16 069 928,00	0,00	20 700 000,00	0,00	4 630 072,00	0,00

DEVELOPPEMENT DES DEPENSES ET DES RECETTES
COMPTE FINANCIER DEFINITIF
DEVELOPPEMENT DES RECETTES

Compte	RECETTES							SITUATION PAR RAPPORT AUX PREVISIONS			
	ORDRES DE RECETTE		REDUCTIONS		EXTOURNE	Montant NET des Recettes		PREVISIONS	PLUS-VALUES	MOINS-VALUES	PREVISIONS EXTOURNEES NON EMPLOYES
	Montant BRUT	Dont Rec. sur crédits d'extourne	Montant BRUT	Dont Rec. sur crédits d'extourne		NET TOTAL (Brut - Extourne)	Dont Rec. sur crédits d'extourne				
Section OPERATIONS DE FONCTIONNEMENT											
7418	30 345 005,00	0,00	0,00	0,00	0,00	30 345 005,00	0,00	26 800 000,00	3 545 005,00	0,00	0,00
742	84 000 000,00	0,00	0,00	0,00	0,00	84 000 000,00	0,00	84 000 000,00	0,00	0,00	0,00
746	0,00	0,00	0,00	0,00	0,00	0,00	0,00	1 000,00	0,00	1 000,00	0,00
747	4 181 608,00	0,00	0,00	0,00	0,00	4 181 608,00	0,00	2 101 000,00	2 080 608,00	0,00	0,00
74884	16 008 452,00	0,00	1 996 305,00	0,00	0,00	14 012 147,00	0,00	20 000 000,00	0,00	5 987 853,00	0,00
74887	203 252,00	0,00	0,00	0,00	0,00	203 252,00	0,00	400 000,00	0,00	196 748,00	0,00
74	150 808 245,00	0,00	1 996 305,00	0,00	0,00	148 811 940,00	0,00	154 002 000,00	5 625 613,00	10 815 673,00	0,00
7581	676 735,00	0,00	0,00	0,00	0,00	676 735,00	0,00	651 000,00	25 735,00	0,00	0,00
7683	0,00	0,00	0,00	0,00	0,00	0,00	0,00	11 000,00	0,00	11 000,00	0,00
75	676 735,00	0,00	0,00	0,00	0,00	676 735,00	0,00	662 000,00	25 735,00	11 000,00	0,00
766	442 317,00	0,00	0,00	0,00	0,00	442 317,00	0,00	300 000,00	142 317,00	0,00	0,00
7688	65,00	0,00	64,35	0,00	0,00	0,65	0,00	0,00	0,65	0,00	0,00
76	442 382,00	0,00	64,35	0,00	0,00	442 317,65	0,00	300 000,00	142 317,65	0,00	0,00
771	8 353,00	0,00	0,00	0,00	0,00	8 353,00	0,00	58 300,00	0,00	49 947,00	0,00
775	0,00	0,00	0,00	0,00	0,00	0,00	0,00	0,00	0,00	0,00	0,00
77	8 353,00	0,00	0,00	0,00	0,00	8 353,00	0,00	58 300,00	0,00	49 947,00	0,00
7811	25 885 796,00	0,00	0,00	0,00	0,00	25 885 796,00	0,00	26 107 000,00	0,00	221 204,00	0,00
78	25 885 796,00	0,00	0,00	0,00	0,00	25 885 796,00	0,00	26 107 000,00	0,00	221 204,00	0,00
TOTAL	322 936 180,00	0,00	3 416 788,35	0,00	0,00	319 519 391,65	0,00	295 901 300,00	43 614 150,65	20 196 059,00	0,00
Section OPERATIONS EN CAPITAL											
1041	6 466 229,00	0,00	0,00	0,00	0,00	6 466 229,00	0,00	6 460 000,00	6 229,00	0,00	0,00
10	6 466 229,00	0,00	0,00	0,00	0,00	6 466 229,00	0,00	6 460 000,00	6 229,00	0,00	0,00
13412	0,00	0,00	0,00	0,00	0,00	0,00	0,00	18 500 000,00	0,00	18 500 000,00	0,00
13417	0,00	0,00	0,00	0,00	0,00	0,00	0,00	500 000,00	0,00	500 000,00	0,00
13	0,00	0,00	0,00	0,00	0,00	0,00	0,00	19 000 000,00	0,00	19 000 000,00	0,00
TOTAL	6 466 229,00	0,00	0,00	0,00	0,00	6 466 229,00	0,00	25 460 000,00	6 229,00	19 000 000,00	0,00

DEVELOPPEMENT DES DEPENSES ET DES RECETTES
COMPTE FINANCIER DEFINITIF

DEVELOPPEMENT DES RECETTES

Compte	RECETTES							SITUATION PAR RAPPORT AUX PREVISIONS			
	ORDRES DE RECETTE		REDUCTIONS		EXTOURNE	Montant NET des Recettes		PREVISIONS	PLUS-VALUES	MOINS-VALUES	PREVISIONS EXTOURNEES NON EMPLOYES
	Montant BRUT	Dont Rec. sur crédits d'extourne	Montant BRUT	Dont Rec. sur crédits d'extourne		NET TOTAL (Brut - Extourne)	Dont Rec. sur crédits d'extourne				
DEVELOPPEMENT DES RECETTES	329 402 409,00	0,00	3 416 788,35	0,00	0,00	325 985 620,65	0,00	321 361 300,00	43 820 379,65	39 196 059,00	0,00

DEVELOPPEMENT DES DEPENSES ET DES RECETTES
COMPTE FINANCIER DEFINITIF

DEVELOPPEMENT DES DEPENSES

COMPTE Libellé	DEPENSES						EXTOURNE	MONTANTS NET	
	Montant BRUT des ordres de dépenses			REVERSEMENTS				Montant NET des dépenses	
	Externe	Interne	Dont dépenses sur crédits d'extourne	Externe	Interne	Dont dépenses sur crédits d'extourne		Externe	Interne
Section OPERATIONS DE FONCTIONNEMENT									
6011 Engrais et amendements	2 378 237,00	0,00	0,00	0,00	0,00	0,00	0,00	2 378 237,00	0,00
6012 Semences et plants	167 695,00	0,00	0,00	0,00	0,00	0,00	0,00	167 695,00	0,00
6013 Produits de défense des végétaux	236 639,00	0,00	0,00	0,00	0,00	0,00	0,00	236 639,00	0,00
6014 Aliments du bétail	26 575 489,00	0,00	0,00	0,00	0,00	0,00	0,00	26 575 489,00	0,00
6015 Produits de défense des animaux	1 693 093,00	0,00	0,00	13 330,00	0,00	0,00	0,00	1 679 763,00	0,00
6016 Produits de reproduction animale	0,00	0,00	0,00	0,00	0,00	0,00	0,00	0,00	0,00
6017 Emballages	1 881 909,00	0,00	0,00	0,00	0,00	0,00	0,00	1 881 909,00	0,00
6021 Carburants et lubrifiants	583 960,00	0,00	0,00	0,00	0,00	0,00	0,00	583 960,00	0,00
6027 Autres fournitures consommables	1 191 389,00	0,00	0,00	0,00	0,00	0,00	0,00	1 191 389,00	0,00
6028 Matières premières	16 187 126,00	95 650,00	0,00	106 091,00	0,00	0,00	0,00	16 081 035,00	95 650,00
60311 Engrais et amendements	1 112 106,00	0,00	0,00	0,00	0,00	0,00	0,00	1 112 106,00	0,00
60312 Semences et plants	58 206,00	0,00	0,00	0,00	0,00	0,00	0,00	58 206,00	0,00
60313 Produits de défense des végétaux	60 831,00	0,00	0,00	0,00	0,00	0,00	0,00	60 831,00	0,00
60314 Aliments du bétail	4 750 777,00	0,00	0,00	0,00	0,00	0,00	0,00	4 750 777,00	0,00
60315 Produits de défense des animaux	864 668,00	0,00	0,00	0,00	0,00	0,00	0,00	864 668,00	0,00
60317 Emballages	2 152 991,00	0,00	0,00	0,00	0,00	0,00	0,00	2 152 991,00	0,00
60321 Carburants et lubrifiants	112 500,00	0,00	0,00	0,00	0,00	0,00	0,00	112 500,00	0,00
60327 Autres fournitures consommables	0,00	0,00	0,00	0,00	0,00	0,00	0,00	0,00	0,00
60328 Matières premières	419 917,00	0,00	0,00	0,00	0,00	0,00	0,00	419 917,00	0,00
6037 Variation des stocks de marchandises	199 981,00	0,00	0,00	0,00	0,00	0,00	0,00	199 981,00	0,00
604 Achats d'animaux	0,00	0,00	0,00	0,00	0,00	0,00	0,00	0,00	0,00
6062 Gaz	470 927,00	0,00	0,00	0,00	0,00	0,00	0,00	470 927,00	0,00
6063 Electricité	6 660 862,00	0,00	0,00	0,00	0,00	0,00	0,00	6 660 862,00	0,00
6064 Carburants et lubrifiants	1 204 840,00	0,00	0,00	0,00	0,00	0,00	0,00	1 204 840,00	0,00
6066 Fournitures d'entretien et de petit équi	2 821 703,00	0,00	0,00	0,00	0,00	0,00	0,00	2 821 703,00	0,00
6067 Fourn. et matr. d'enseignement non ir	2 655 885,00	8 520,00	0,00	0,00	0,00	0,00	0,00	2 655 885,00	8 520,00
6068 Autres fournitures non stockées	4 380 612,00	0,00	0,00	0,00	0,00	0,00	0,00	4 380 612,00	0,00
607 Achats de marchandises	3 294 222,00	0,00	0,00	0,00	0,00	0,00	0,00	3 294 222,00	0,00
60 ACHATS	82 116 565,00	104 170,00	0,00	119 421,00	0,00	0,00	0,00	81 997 144,00	104 170,00
611 Sous-traitance générale	6 555 105,00	0,00	0,00	0,00	0,00	0,00	0,00	6 555 105,00	0,00
6131 Fermages et loyers du foncier et immo	1 380 000,00	0,00	0,00	0,00	0,00	0,00	0,00	1 380 000,00	0,00
6132 Locations de matériel	236 648,00	0,00	0,00	0,00	0,00	0,00	0,00	236 648,00	0,00

DEVELOPPEMENT DES DEPENSES ET DES RECETTES

COMPTE FINANCIER DEFINITIF

DEVELOPPEMENT DES DEPENSES

COMPTE Libellé	DEPENSES						EXTOURNE	MONTANTS NET	
	Montant BRUT des ordres de dépenses			REVERSEMENTS				Montant NET des dépenses	
	Externe	Interne	Dont dépenses sur crédits d'extourne	Externe	Interne	Dont dépenses sur crédits d'extourne		Externe	Interne
Section OPERATIONS DE FONCTIONNEMENT									
6152 Sur biens immobiliers	3 491 050,00	0,00	0,00	0,00	0,00	0,00	0,00	3 491 050,00	0,00
6155 Sur biens mobiliers	4 375 762,00	0,00	0,00	0,00	0,00	0,00	0,00	4 375 762,00	0,00
616 Primes d'assurance	1 143 846,00	0,00	0,00	0,00	0,00	0,00	0,00	1 143 846,00	0,00
6181 Documentation générale et administra	68 000,00	0,00	0,00	0,00	0,00	0,00	0,00	68 000,00	0,00
6183 Documentation technique et pédagogi	526 078,00	0,00	0,00	0,00	0,00	0,00	0,00	526 078,00	0,00
6185 Frais de colloques, séminaires, confér	0,00	0,00	0,00	0,00	0,00	0,00	0,00	0,00	0,00
6188 Autres	0,00	0,00	0,00	0,00	0,00	0,00	0,00	0,00	0,00
61 SERVICES EXTERIEURS	17 776 489,00	0,00	0,00	0,00	0,00	0,00	0,00	17 776 489,00	0,00
6223 Rémunérations des transitaires	185 000,00	0,00	0,00	0,00	0,00	0,00	0,00	185 000,00	0,00
6226 Autres honoraires	6 102 590,00	0,00	0,00	0,00	0,00	0,00	0,00	6 102 590,00	0,00
6227 Frais d'actes et de contentieux	0,00	0,00	0,00	0,00	0,00	0,00	0,00	0,00	0,00
6228 Divers	3 390,00	0,00	0,00	0,00	0,00	0,00	0,00	3 390,00	0,00
6231 Annonces et insertions	84 500,00	0,00	0,00	0,00	0,00	0,00	0,00	84 500,00	0,00
6233 Foires et expositions	41 527,00	0,00	0,00	0,00	0,00	0,00	0,00	41 527,00	0,00
6236 Catalogues et imprimés	633 717,00	0,00	0,00	0,00	0,00	0,00	0,00	633 717,00	0,00
6241 Transports sur achats	5 265 121,00	0,00	0,00	0,00	0,00	0,00	0,00	5 265 121,00	0,00
6245 Voyages d'études, visites sorties péd:	1 071 500,00	0,00	0,00	0,00	0,00	0,00	0,00	1 071 500,00	0,00
6247 Transports collectifs du personnel	2 365 866,00	0,00	0,00	0,00	0,00	0,00	0,00	2 365 866,00	0,00
6248 Divers	10 358 353,00	0,00	0,00	0,00	0,00	0,00	0,00	10 358 353,00	0,00
6251 Voyages et déplacements du personn	100 468,00	0,00	0,00	0,00	0,00	0,00	0,00	100 468,00	0,00
6256 Missions	569 357,00	0,00	0,00	0,00	0,00	0,00	0,00	569 357,00	0,00
6257 Réceptions	1 051 160,00	0,00	0,00	5 040,00	0,00	0,00	0,00	1 046 120,00	0,00
626 Frais postaux et frais de télécommuni	2 777 687,00	0,00	0,00	0,00	0,00	0,00	0,00	2 777 687,00	0,00
6278 Autres frais et commis. sur prest. serv	51 750,00	0,00	0,00	0,00	0,00	0,00	0,00	51 750,00	0,00
6281 Cotisations professionnelles	49 771,00	0,00	0,00	0,00	0,00	0,00	0,00	49 771,00	0,00
6288 Autres services extérieurs divers	1 000,00	0,00	0,00	0,00	0,00	0,00	0,00	1 000,00	0,00
62 AUTRES SERVICES EXTERIEURS	30 712 757,00	0,00	0,00	5 040,00	0,00	0,00	0,00	30 707 717,00	0,00
6358 Autres droits	64 512,00	0,00	0,00	0,00	0,00	0,00	0,00	64 512,00	0,00
63 IMPOTS, TAXES ET VERSEMENTS	64 512,00	0,00	0,00	0,00	0,00	0,00	0,00	64 512,00	0,00
64112 Personnel des exploitations agricoles	25 470 178,00	0,00	0,00	0,00	0,00	0,00	0,00	25 470 178,00	0,00
64113 Employés de bureau	2 527 772,00	0,00	0,00	0,00	0,00	0,00	0,00	2 527 772,00	0,00

DEVELOPPEMENT DES DEPENSES ET DES RECETTES

COMPTE FINANCIER DEFINITIF

DEVELOPPEMENT DES DEPENSES

COMPTE Libellé	DEPENSES						EXTOURNE	MONTANTS NET	
	Montant BRUT des ordres de dépenses			REVERSEMENTS				Montant NET des dépenses	
	Externe	Interne	Dont dépenses sur crédits d'extourne	Externe	Interne	Dont dépenses sur crédits d'extourne		Externe	Interne
Section OPERATIONS DE FONCTIONNEMENT									
64114 Personnel enseignant	27 125 920,00	0,00	0,00	0,00	0,00	0,00	0,00	27 125 920,00	0,00
6416 Primes et gratifications	1 111 752,00	0,00	0,00	0,00	0,00	0,00	0,00	1 111 752,00	0,00
6417 Indemnités et avantages en espèces c	674 086,00	0,00	0,00	1,00	0,00	0,00	0,00	674 084,00	0,00
642 Rémunéra. particul. personnel enseig	208 600,00	0,00	0,00	0,00	0,00	0,00	0,00	208 600,00	0,00
6446 Rémunération personnel- Emplois Jeu	14 475 584,00	0,00	0,00	0,00	0,00	0,00	0,00	14 475 584,00	0,00
6451 Cotisations à la Mutualité Sociale Agri	7 734 335,00	0,00	0,00	0,00	0,00	0,00	0,00	7 734 335,00	0,00
6461 Sécurité Sociale	14 804 431,00	0,00	0,00	0,00	0,00	0,00	0,00	14 804 431,00	0,00
6475 Médecine du travail, pharmacie	0,00	0,00	0,00	0,00	0,00	0,00	0,00	0,00	0,00
64 CHARGES DE PERSONNEL	94 132 657,00	0,00	0,00	1,00	0,00	0,00	0,00	94 132 656,00	0,00
651 Redev. concessions, brevets, licences	0,00	0,00	0,00	0,00	0,00	0,00	0,00	0,00	0,00
6571 Bourses accordées par l'Etablissement	4 517 564,00	0,00	0,00	0,00	0,00	0,00	0,00	4 517 564,00	0,00
6574 Bourses accordées par l'état	13 975 632,00	0,00	0,00	0,00	0,00	0,00	0,00	13 975 632,00	0,00
6577 Aide sociale en faveur des élèves(F.S	140 133,00	0,00	0,00	0,00	0,00	0,00	0,00	140 133,00	0,00
6583 Charges gest. cour. annui. O.R. ex.ar	0,00	0,00	0,00	0,00	0,00	0,00	0,00	0,00	0,00
6588 Autres charges diverses de gestion cc	90 532,00	0,00	0,00	0,00	0,00	0,00	0,00	90 532,00	0,00
65 AUTRES CHARGES DE GESTION C	18 723 861,00	0,00	0,00	0,00	0,00	0,00	0,00	18 723 861,00	0,00
666 Pertes de change	0,00	0,00	0,00	0,00	0,00	0,00	0,00	0,00	0,00
668 Autres charges financières	0,00	0,00	0,00	0,00	0,00	0,00	0,00	0,00	0,00
66 CHARGES FINANCIERES	0,00	0,00	0,00	0,00	0,00	0,00	0,00	0,00	0,00
671 Charges exceptionnelles sur opé. de g	0,00	0,00	0,00	0,00	0,00	0,00	0,00	0,00	0,00
67 CHARGES EXCEPTIONNELLES	0,00	0,00	0,00	0,00	0,00	0,00	0,00	0,00	0,00
68112 Immob.corporelles (hors biens vivants	43 172 679,00	0,00	0,00	0,00	0,00	0,00	0,00	43 172 679,00	0,00
68 DOTATIONS AUX AMORTISSEMIEN	43 172 679,00	0,00	0,00	0,00	0,00	0,00	0,00	43 172 679,00	0,00
709 Rabais, remi. rist. accordés par établis	2 200,00	0,00	0,00	0,00	0,00	0,00	0,00	2 200,00	0,00
70 VENTES	2 200,00	0,00	0,00	0,00	0,00	0,00	0,00	2 200,00	0,00
7132 Animaux (cycle court)	21 168 370,00	0,00	0,00	0,00	0,00	0,00	0,00	21 168 370,00	0,00
7134 Végétaux (cycle court)	2 109 500,00	0,00	0,00	0,00	0,00	0,00	0,00	2 109 500,00	0,00
7137 Produits	364 950,00	0,00	0,00	0,00	0,00	0,00	0,00	364 950,00	0,00
71 VARIATIONS D'INVENTAIRE : BIEN	23 632 820,00	0,00	0,00	0,00	0,00	0,00	0,00	23 632 820,00	0,00

DEVELOPPEMENT DES DEPENSES ET DES RECETTES
COMPTE FINANCIER DEFINITIF
DEVELOPPEMENT DES DEPENSES

COMPTE Libellé	DEPENSES						EXTOURNE	MONTANTS NET	
	Montant BRUT des ordres de dépenses			REVERSEMENTS				Montant NET des dépenses	
	Externe	Interne	Dont dépenses sur crédits d'extourne	Externe	Interne	Dont dépenses sur crédits d'extourne		Externe	Interne
Section OPERATIONS DE FONCTIONNEMENT									
TOTAL SECT OPERATIONS DE FONCTIONNEMENT	310 334 540,00	104 170,00	0,00	124 462,00	0,00	0,00	0,00	310 210 078,00	104 170,00
Section OPERATIONS EN CAPITAL									
205 Conces.droits simil.brevets,licences...	357 500,00	0,00	0,00	0,00	0,00	0,00	0,00	357 500,00	0,00
20 IMMOBILISATIONS INCORPORELLES	357 500,00	0,00	0,00	0,00	0,00	0,00	0,00	357 500,00	0,00
2131 Bâtiments	0,00	0,00	0,00	0,00	0,00	0,00	0,00	0,00	0,00
2135 Installations générales, agencements,	20 207 961,00	0,00	0,00	0,00	0,00	0,00	0,00	20 207 961,00	0,00
2151 Installations complexes spécialisées	37 500,00	0,00	0,00	0,00	0,00	0,00	0,00	37 500,00	0,00
2154 Matériel, outillage, agencements et an	1 129 804,00	0,00	0,00	0,00	0,00	0,00	0,00	1 129 804,00	0,00
2181 Install. gles, agencements, aménag. d	139 108,00	0,00	0,00	0,00	0,00	0,00	0,00	139 108,00	0,00
2182 Matériel de transport	0,00	0,00	0,00	0,00	0,00	0,00	0,00	0,00	0,00
2183 Matériel de bureau et matériel informa	1 828 862,00	0,00	0,00	0,00	0,00	0,00	0,00	1 828 862,00	0,00
2184 Mobilier	922 099,00	0,00	0,00	0,00	0,00	0,00	0,00	922 099,00	0,00
2188 Autres	551 232,00	0,00	0,00	0,00	0,00	0,00	0,00	551 232,00	0,00
21 IMMO. CORPORELLES (hors biens	24 816 566,00	0,00	0,00	0,00	0,00	0,00	0,00	24 816 566,00	0,00
2313 Constructions	276 850,00	0,00	0,00	0,00	0,00	0,00	0,00	276 850,00	0,00
23 IMMOBILISATIONS EN COURS	276 850,00	0,00	0,00	0,00	0,00	0,00	0,00	276 850,00	0,00
TOTAL SECT OPERATIONS EN CAPITAL	25 450 916,00	0,00	0,00	0,00	0,00	0,00	0,00	25 450 916,00	0,00
DEVELOPPEMENT DES DEPENSES									
TOTAL GENERAL	335 785 456,00	104 170,00	0,00	124 462,00	0,00	0,00	0,00	335 660 994,00	104 170,00

DEVELOPPEMENT DES DEPENSES ET DES RECETTES

COMPTE FINANCIER DEFINITIF

DEVELOPPEMENT DES RECETTES

COMPTE Libellé	RECETTES						EXTOURNE	MONTANTS NET	
	Montant BRUT des ordres de Recettes			REDUCTIONS				Montant NET des Recettes	
	Externe	Interne	Dont Recettes sur crédits d'extourne	Externe	Interne	Dont Recettes sur crédits d'extourne		Externe	Interne
Section OPERATIONS DE FONCTIONNEMENT									
60311 Engrais et amendements	2 896 255,00	0,00	0,00	0,00	0,00	0,00	0,00	2 896 255,00	0,00
60312 Semences et plants	88 451,00	0,00	0,00	0,00	0,00	0,00	0,00	88 451,00	0,00
60313 Produits de défense des végétaux	54 809,00	0,00	0,00	0,00	0,00	0,00	0,00	54 809,00	0,00
60314 Aliments du bétail	2 539 315,00	0,00	0,00	0,00	0,00	0,00	0,00	2 539 315,00	0,00
60315 Produits de défense des animaux	515 496,00	0,00	0,00	0,00	0,00	0,00	0,00	515 496,00	0,00
60317 Emballages	2 655 550,00	0,00	0,00	0,00	0,00	0,00	0,00	2 655 550,00	0,00
60321 Carburants et lubrifiants	78 000,00	0,00	0,00	0,00	0,00	0,00	0,00	78 000,00	0,00
60327 Autres fournitures consommables	346 618,00	0,00	0,00	0,00	0,00	0,00	0,00	346 618,00	0,00
60328 Matières premières	853 465,00	0,00	0,00	409 670,00	0,00	0,00	0,00	443 795,00	0,00
6037 Variation des stocks de marchandises	414 101,00	0,00	0,00	0,00	0,00	0,00	0,00	414 101,00	0,00
60 ACHATS	10 442 060,00	0,00	0,00	409 670,00	0,00	0,00	0,00	10 032 390,00	0,00
7021 Produits végétaux	8 795 619,00	93 170,00	0,00	141 632,00	0,00	0,00	0,00	8 653 987,00	93 170,00
7022 Produits animaux	0,00	0,00	0,00	0,00	0,00	0,00	0,00	0,00	0,00
7023 Produits transformés	13 926 424,00	11 000,00	0,00	47 667,00	0,00	0,00	0,00	13 878 757,00	11 000,00
704 Ventes d'animaux	54 104 926,00	0,00	0,00	0,00	0,00	0,00	0,00	54 104 926,00	0,00
7061 Produits scolaires-Pension des élèves	14 873 594,00	0,00	0,00	33 743,00	0,00	0,00	0,00	14 839 851,00	0,00
7062 Produits scolaires-Droits de scolarité	2 355 752,00	0,00	0,00	6 275,00	0,00	0,00	0,00	2 349 477,00	0,00
7063 Hébergts hôtes passage, apprentis, stz	868 266,00	0,00	0,00	66 482,00	0,00	0,00	0,00	801 784,00	0,00
7064 Repas fournis	1 389 864,00	0,00	0,00	19 520,00	0,00	0,00	0,00	1 370 344,00	0,00
7065 Trvx et serv. spécif. liés à l'établisse	2 742 457,00	0,00	0,00	0,00	0,00	0,00	0,00	2 742 457,00	0,00
7066 Trx et serv. spécif. liés à l'exploitation	689 378,00	0,00	0,00	689 378,00	0,00	0,00	0,00	0,00	0,00
7068 Autres prestations de services	354 273,00	0,00	0,00	0,00	0,00	0,00	0,00	354 273,00	0,00
707 Ventes de marchandises	7 538 180,00	0,00	0,00	6 052,00	0,00	0,00	0,00	7 532 128,00	0,00
70811 Repas	720 896,00	0,00	0,00	0,00	0,00	0,00	0,00	720 896,00	0,00
7083 Locations diverses	0,00	0,00	0,00	0,00	0,00	0,00	0,00	0,00	0,00
7088 Autres produits d'activités annexes	527 280,00	0,00	0,00	0,00	0,00	0,00	0,00	527 280,00	0,00
70 VENTES	108 886 909,00	104 170,00	0,00	1 010 749,00	0,00	0,00	0,00	107 876 160,00	104 170,00
7132 Animaux (cycle court)	22 720 080,00	0,00	0,00	0,00	0,00	0,00	0,00	22 720 080,00	0,00
7134 Végétaux (cycle court)	2 109 500,00	0,00	0,00	0,00	0,00	0,00	0,00	2 109 500,00	0,00
7137 Produits	851 950,00	0,00	0,00	0,00	0,00	0,00	0,00	851 950,00	0,00
71 VARIATIONS D'INVENTAIRE : BIEN	25 681 530,00	0,00	0,00	0,00	0,00	0,00	0,00	25 681 530,00	0,00

DEVELOPPEMENT DES DEPENSES ET DES RECETTES
COMPTE FINANCIER DEFINITIF
DEVELOPPEMENT DES RECETTES

COMPTE Libellé	RECETTES						EXTOURNE	MONTANTS NET	
	Montant BRUT des ordres de Recettes			REDUCTIONS				Montant NET des Recettes	
	Externe	Interne	Dont Recettes sur crédits d'extourne	Externe	Interne	Dont Recettes sur crédits d'extourne		Externe	Interne
Section OPERATIONS DE FONCTIONNEMENT									
7416 Subventions Emplois Jeunes	16 069 928,00	0,00	0,00	0,00	0,00	0,00	0,00	16 069 928,00	0,00
7418 Autres Subventions d'état	30 345 005,00	0,00	0,00	0,00	0,00	0,00	0,00	30 345 005,00	0,00
742 Région	84 000 000,00	0,00	0,00	0,00	0,00	0,00	0,00	84 000 000,00	0,00
746 Dons et legs	0,00	0,00	0,00	0,00	0,00	0,00	0,00	0,00	0,00
747 Autres collectivités publiques	4 181 608,00	0,00	0,00	0,00	0,00	0,00	0,00	4 181 608,00	0,00
74884 Bourses accordées par l'état	16 008 452,00	0,00	0,00	1 996 305,00	0,00	0,00	0,00	14 012 147,00	0,00
74887 Subventions pour le fonds social lycée	203 252,00	0,00	0,00	0,00	0,00	0,00	0,00	203 252,00	0,00
74 SUBVENTIONS D'EXPLOITATION	150 808 245,00	0,00	0,00	1 996 305,00	0,00	0,00	0,00	148 811 940,00	0,00
7581 Indemnités d'assurance	676 735,00	0,00	0,00	0,00	0,00	0,00	0,00	676 735,00	0,00
7583 Pduits gesti cour. prove.annul OD exe	0,00	0,00	0,00	0,00	0,00	0,00	0,00	0,00	0,00
75 AUTRES PRODUITS DE GESTION C	676 735,00	0,00	0,00	0,00	0,00	0,00	0,00	676 735,00	0,00
766 Gains de change	442 317,00	0,00	0,00	0,00	0,00	0,00	0,00	442 317,00	0,00
7688 Autres produits financiers	65,00	0,00	0,00	64,35	0,00	0,00	0,00	0,65	0,00
76 PRODUITS FINANCIERS	442 382,00	0,00	0,00	64,35	0,00	0,00	0,00	442 317,65	0,00
771 Pduits excepti. opérations de gestion	8 353,00	0,00	0,00	0,00	0,00	0,00	0,00	8 353,00	0,00
775 Produits des cessions d'éléments d'ac	0,00	0,00	0,00	0,00	0,00	0,00	0,00	0,00	0,00
77 PRODUITS EXCEPTIONNELS	8 353,00	0,00	0,00	0,00	0,00	0,00	0,00	8 353,00	0,00
7811 Reprises sur amort.immob.incorpor.et	25 885 796,00	0,00	0,00	0,00	0,00	0,00	0,00	25 885 796,00	0,00
78 REPRISES SUR AMORT. ET PROVI	25 885 796,00	0,00	0,00	0,00	0,00	0,00	0,00	25 885 796,00	0,00
TOTAL SECT OPERATIONS DE FONCTIONNEMENT	322 832 010,00	104 170,00	0,00	3 416 788,35	0,00	0,00	0,00	319 415 221,65	104 170,00
Section OPERATIONS EN CAPITAL									
1041 Valeur initiale des financements rattach	6 466 229,00	0,00	0,00	0,00	0,00	0,00	0,00	6 466 229,00	0,00
10 CAPITAL ET RESERVES	6 466 229,00	0,00	0,00	0,00	0,00	0,00	0,00	6 466 229,00	0,00
13412 Régions	0,00	0,00	0,00	0,00	0,00	0,00	0,00	0,00	0,00
13417 Autres organismes	0,00	0,00	0,00	0,00	0,00	0,00	0,00	0,00	0,00
13 SUBVENTIONS D'INVESTISSEMENT	0,00	0,00	0,00	0,00	0,00	0,00	0,00	0,00	0,00
TOTAL SECT OPERATIONS EN CAPITAL	6 466 229,00	0,00	0,00	0,00	0,00	0,00	0,00	6 466 229,00	0,00

DEVELOPPEMENT DES DEPENSES ET DES RECETTES

COMPTE FINANCIER DEFINITIF

DEVELOPPEMENT DES RECETTES

COMPTE Libellé	RECETTES						EXTOURNE	MONTANTS NET	
	Montant BRUT des ordres de Recettes			REDUCTIONS				Montant NET des Recettes	
	Externe	Interne	Dont Recettes sur crédits d'extourne	Externe	Interne	Dont Recettes sur crédits d'extourne		Externe	Interne
DEVELOPPEMENT DES RECETTES									
TOTAL GENERAL	329 298 239,00	104 170,00	0,00	3 416 788,35	0,00	0,00	0,00	325 881 450,65	104 170,00

DEVELOPPEMENT DES DEPENSES ET DES RECETTES

Récapitulatif Général : Exécution du budget

COMPTE FINANCIER DEFINITIF

DEPENSES		RECETTES	
CHARGES DE FONCTIONNEMENT	310 314 248,00	319 519 391,65	PRODUITS DE FONCTIONNEMENT
Excédent de Fonctionnement	9 205 143,65	0,00	
TOTAUX EGAUX (Section Fonctionnement)	319 519 391,65	319 519 391,65	TOTAUX EGAUX (Section Fonctionnement)
	0,00	26 492 026,65	CAPACITE D'AUTOFINANCEMENT
	0,00	0,00	COMPTE 775
DEPENSES EN CAPITAL	25 450 916,00	6 466 229,00	RECETTES EN CAPITAL
Sous-Total Dépenses	25 450 916,00	32 958 255,65	Sous-Total Recettes
Augmentation du Fonds de Roulement	7 507 339,65	0,00	
TOTAUX EGAUX (Section Capital)	32 958 255,65	32 958 255,65	TOTAUX EGAUX (Section Capital)
TOTAL BRUT	352 477 647,30	352 477 647,30	
Virements Internes entre Sections	104 170,00	104 170,00	
TOTAL NET	352 373 477,30	352 373 477,30	

**ASSEMBLÉE
DE LA
POLYNÉSIE FRANÇAISE**

NOR : EPE1600567DL

**DÉLIBÉRATION N° 2016-84 APF
DU 8 SEPTEMBRE 2016**

Portant approbation du compte financier de l'exercice 2015 de l'Établissement public d'enseignement et de formation professionnelle agricoles de la Polynésie française et affectation de son résultat

LA COMMISSION PERMANENTE

- Vu** la loi organique n° 2004-192 du 27 février 2004 modifiée portant statut d'autonomie de la Polynésie française, ensemble la loi n° 2004-193 du 27 février 2004 modifiée complétant le statut d'autonomie de la Polynésie française ;
- Vu** la délibération n° 95-205 AT du 23 novembre 1995 modifiée portant adoption de la réglementation budgétaire, comptable et financière de la Polynésie française et de ses établissements publics ;
- Vu** la convention n° 92-12 du 7 décembre 1992 relative à l'enseignement et à la formation agricoles en Polynésie française ;
- Vu** la délibération n° 94-77 AT du 23 juin 1994 modifiée, portant création de l'Établissement public d'enseignement et de formation professionnelle agricoles de la Polynésie française, des structures et des instances nécessaires à ses missions ;
- Vu** l'arrêté n° 351 CM du 14 mars 2001 modifié, portant organisation administrative, financière et de contrôle de l'Établissement public d'enseignement et de formation professionnelle agricoles de la Polynésie française ;
- Vu** l'arrêté n° 966 CM du 20 juillet 2016 soumettant un projet de délibération à l'assemblée de la Polynésie française ;
- Vu** la lettre n° 2631-2016 APF/SG du 30 août 2016 portant convocation en séance des représentants à l'assemblée de la Polynésie française ;
- Vu** le rapport n° 125-2016 du 23 août 2016 de la commission de l'agriculture, de l'agroalimentaire, de l'élevage et du développement des archipels ;

Dans sa séance du 8 septembre 2016 ;

A D O P T E :

Article 1^{er}.- Le montant définitif des recettes du compte financier de l'Établissement public d'enseignement et de formation professionnelle agricoles de la Polynésie française pour l'exercice 2015 est arrêté à la somme de TROIS CENT SOIXANTE TROIS MILLIONS NEUF CENT QUATRE VINGT DOUZE MILLE SOIXANTE DOUZE francs CFP (363 992 072 F CFP) se décomposant comme suit :

Section I de fonctionnement.....	310 795 216 F CFP
Section II d'investissement.....	53 196 856 F CFP
TOTAL.....	363 992 072 F CFP

Article 2.- Le montant définitif des dépenses du compte financier de l'Établissement public d'enseignement et de formation professionnelle agricoles de la Polynésie française pour l'exercice 2015 est arrêté à la somme de TROIS CENT QUATRE VINGT TROIS MILLIONS TROIS CENT DIX HUIT MILLE SIX CENT QUATRE VINGT TREIZE francs CFP (383 318 693 F CFP) se décomposant comme suit :

Section I de fonctionnement.....	314 920 229 F CFP
Section II d'investissement.....	68 398 464 F CFP
TOTAL.....	383 318 693 F CFP

Article 3.- Le compte financier de l'Établissement public d'enseignement et de formation professionnelle agricoles de la Polynésie française pour l'exercice 2015 annexé à la présente délibération, est définitivement fixé ainsi qu'il suit :

	Section I FONCTIONNEMENT	Section II OPÉRATIONS EN CAPITAL	TOTAL
RECETTES (en F CFP)	310 795 216	53 196 856	363 992 072
DÉPENSES (en F CFP)	314 920 229	68 398 464	383 318 693
RÉSULTATS	- 4 125 013	- 15 201 608	
CAF		13 076 458	
Variation FR		- 2 125 150	

Article 4.- Le résultat d'exploitation de l'exercice 2015, soit un déficit de 4 125 013 F CFP, est affecté aux comptes :

- 1062 : réserves facultatives (solde créditeur) (LPA).....	3 861 975 F CFP
- 1062 : réserves facultatives (solde débiteur) (CFPPA).....	682 857 F CFP
- 119 : Report à nouveau (solde débiteur) (exploitation).....	7 304 131 F CFP

Article 5.- Au 31. décembre de l'exercice 2015, le fonds de roulement de l'Établissement public d'enseignement et de formation professionnelle agricoles de la Polynésie française est de CENT VINGT SIX MILLIONS QUATRE CENT QUARANTE ET UN MILLE SIX CENT TRENTE QUATRE francs CFP (126 441 634 F CFP).

Article 6.- Le Président de la Polynésie française est chargé de l'exécution de la présente délibération qui sera publiée au *Journal officiel* de la Polynésie française.

Le secrétaire,

Le président,

Antonio PEREZ

John TOROMONA