

**ASSEMBLÉE  
DE LA  
POLYNÉSIE FRANÇAISE**

-----  
Commission de l'économie, des finances,  
du budget et de la fonction publique  
-----

Papeete, le **10 AOUT 2018**


N° 96-2018

**RAPPORT**

relatif à un projet de délibération portant approbation du compte financier de l'exercice 2017 de la Caisse de soutien des prix du coprah et affectation de son résultat,

présenté au nom de la commission de l'économie, des finances, du budget et de la fonction publique,

par Messieurs les représentants Marcelin LISAN et Antonio PEREZ



Monsieur le Président,  
Mesdames, Messieurs les représentants,

Par lettre n° 4440/PR du 10 juillet 2018, le Président de la Polynésie française a transmis aux fins d'examen par l'assemblée de la Polynésie française, un projet de délibération portant approbation du compte financier de l'exercice 2017 de la Caisse de soutien des prix du coprah et affectation de son résultat.

Le présent compte financier, qui est présenté à notre approbation, a été examiné par le conseil d'administration de la Caisse de soutien des prix du coprah, dans sa séance du 29 mars 2018.

**1. RAPPEL DES MISSIONS ET DES MOYENS**

**1.1 Missions de la Caisse de soutien des prix du coprah**

La Caisse de soutien des prix du coprah (CSPC) est un établissement public doté de l'autonomie financière créé par la délibération n° 67-99 du 11 août 1967. Son but est de soutenir les prix du coprah, afin notamment d'assurer des revenus stables aux coprahculteurs.

La S.A. « Huilerie de Tahiti », créée en 1967 et dont le capital est détenu à 99,95 % par la Polynésie française, a l'obligation d'acheter comptant aux producteurs l'intégralité du coprah produit en Polynésie française, à un prix fixé par le conseil des ministres.

L'intervention de la Caisse consiste à reverser à cette société ce que coûterait à la Polynésie française l'acquisition du coprah aux prix fixés en conseil des ministres, déduction faite de ce que la Polynésie française en retirerait lorsque l'huile brute est exportée.

**1.2 Calcul de la subvention pour un kilogramme de coprah**

La subvention du coprah est déterminée par le coût global du kilogramme de coprah pour l'huilerie diminué du gain de vente à l'export de l'huile produite ramené au kilogramme de matière première.

Le coût global du kilogramme de coprah inclut le prix moyen pondéré d'achat au producteur, la marge brute de l'Huilerie de Tahiti, les frais de débarquement, de transport et d'assurance du coprah et le coût de production par l'usine.

Le prix moyen pondéré d'achat au producteur est calculé en fonction du prix d'achat du coprah en fonction de sa qualité, pondéré par les pourcentages de production (*voir arrêté 24 CM modifié du 15 janvier 1993 fixant les prix du coprah*). Un calcul similaire est effectué pour la marge brute de l'Huilerie de Tahiti.

Pour l'année 2017, le calcul du coût global du kilogramme de coprah pour l'huilerie est le suivant :

Composante	Calculs intermédiaires	Coût (F CFP)
<b>1- Prix producteur</b> (arrêté n° 24 CM modifié du 15-1-1993)		
Coprah de 1 <sup>ère</sup> qualité : 98,9 % de la production	98,9 % x 140,00 = 138,46	
Coprah de 2 <sup>ème</sup> qualité : 1,1 % de la production réparti entre		
- Les îles Marquises pour 27 %	27 % x 1,1 % x 65,00 = 0,19	
- Les autres îles pour 73 %	73 % x 1,1 % x 55,00 = 0,44	
<b>Soit un prix moyen pondéré de</b>		<b>139,09</b>
<b>2- Marge brute de l'Huilerie de Tahiti</b> (avenant n° 7 du 11-5-2009)		
Coprah de 1 <sup>ère</sup> qualité : 98,9 % de la production	98,9 % x 14,40 = 14,24	
Coprah de 2 <sup>ème</sup> qualité : 1,1 % de la production réparti entre		
- Les îles Marquises pour 27 %	27 % x 1,1 % x 7,80 = 0,02	
- Les autres îles pour 73 %	73 % x 1,1 % x 6,60 = 0,05	
<b>Soit une marge brute par kilogramme fixée à</b>		<b>14,31</b>
<b>3- Frais de débarquement</b> (arrêté n° 1425 CM du 8-10-2008)		2,22
<b>4- Frais de transport</b> (arrêté n° 1425 CM du 8-10-2008)		1,86
<b>5- Coût d'un sac égal au prix de revient divisé par tonnage</b> (fixé en CA sur justificatifs)		1,36
<b>6- Assurance = 0,1 % des points 1,2,3,4</b> (fixé en CA sur justificatifs)	0,1 % x 157,48 = 0,16	0,16
<b>7- Coût usine du coprah</b> (moyenne des coûts des 3 derniers exercices)		14,20
<b>COÛT GLOBAL</b>		<b>173,20</b>

Le gain de vente à l'export de l'huile produite ramenée au kilogramme de matière première est basé sur le cours international de l'huile diminué d'une décote et des coûts de trituration, de transport et d'assurance de l'huile. Le gain de vente à l'export de l'huile est ensuite ramené au kilogramme de coprah grâce au coefficient de rendement entre produit final (*huile*) et matière première (*coprah*). Ce coefficient est fixé à 60 %.

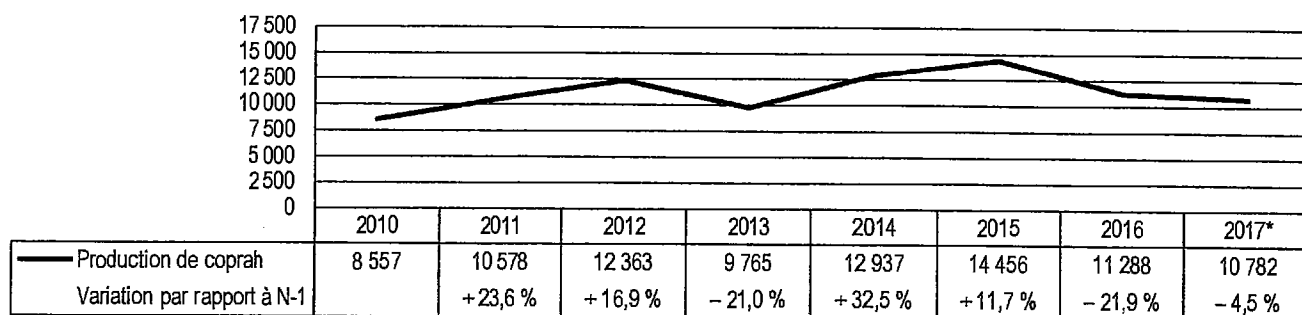
Ainsi, pour l'année 2017, le gain par kilogramme de coprah se détermine de la manière suivante :

Composante	À ajouter (F CFP)	À ôter (F CFP)	TOTAL (F CFP)
<b>1- Cours international de l'huile en F CFP</b>	+ 161,27		
<b>2- Décote de 10 euros par tonne (1,19 F CFP / kg)</b>		- 1,19	
<b>3- Coût de trituration de l'huile</b> (moyenne des coûts des 3 derniers exercices)		- 29,87	
<b>4- Coût du transport de l'huile</b> (fixé en CA sur justificatifs)		- 17,35	
<b>5- Coût de l'assurance transport : CAF x 0,1905 %</b> (fixé en CA sur justificatifs)		- 0,31	
<b>Gain de vente à l'export d'huile par kilogramme</b>	+ 161,27	- 48,72	<b>112,55</b>
<b>Gain par kilogramme de coprah (rendement de 60 %)</b>			<b>67,53</b>

Il en résulte que le montant de la subvention du coprah pour l'année 2017 est calculé par la différence  $173,20 - 67,53 = 105,67$  F CFP par kilogramme.

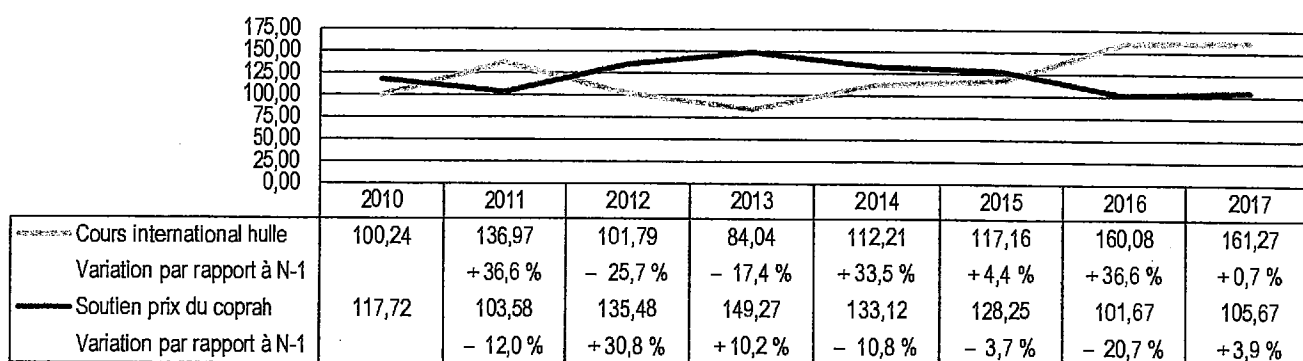
## 2. ACTIVITÉS DE LA CAISSE DE SOUTIEN DES PRIX DU COPRAH (CSPC)

Les graphiques et tableaux de la page suivante montrent les évolutions de la production de coprah, du cours international moyen de l'huile et du coût du soutien des prix du coprah par la CSPC sur la période allant de 2010 à 2017.



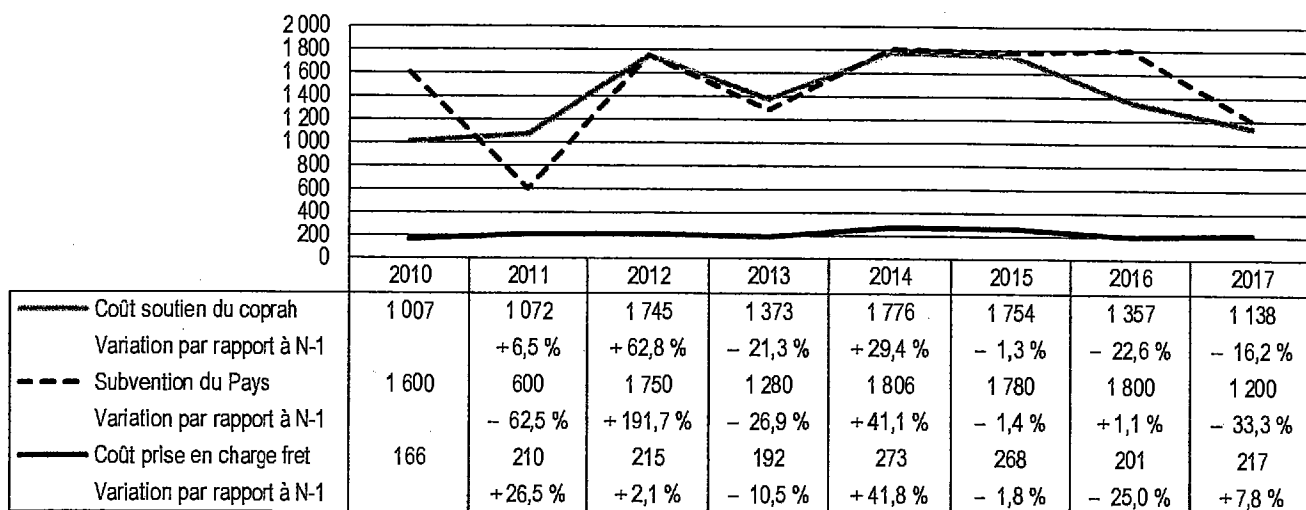
\* Pour l'année 2017, la production se répartit en 98,9 % de 1<sup>ère</sup> qualité et 1,1 % de 2<sup>ème</sup> qualité

**Graphique 1 :** Production annuelle de coprah en Polynésie française entre 2010 et 2017 (en tonnes)



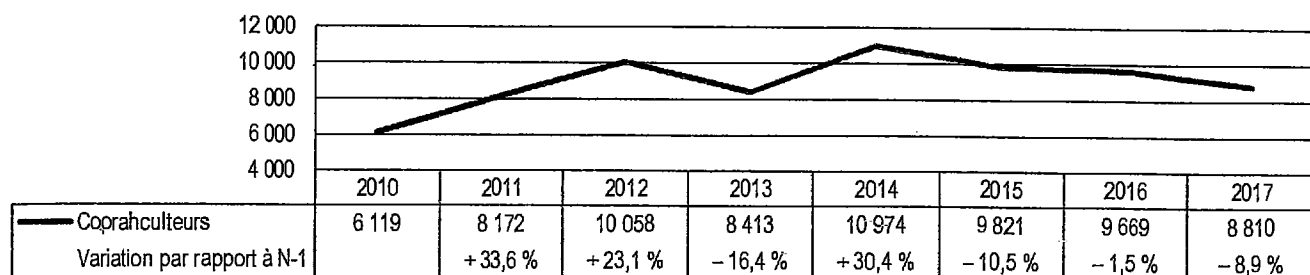
**Graphique 2 :** Cours international moyen de l'huile et soutien des prix du coprah entre 2010 et 2017 (en F CFP / kg)

Pour l'exercice 2017, le coût total du soutien des prix du coprah s'est élevé à 1 137 806 199 F CFP et celui de la prise en charge du fret du coprah des îles vers Tahiti, à 216 623 700 F CFP. Pour la période allant de 2010 à 2017, le coût du soutien des prix du coprah, la subvention versée par la Polynésie française et la prise en charge du fret ont évolué de la manière suivante :



**Graphique 3 :** Coûts du soutien des prix du coprah et du fret et montant de la subvention du Pays entre 2010 et 2017 (en millions de F CFP)

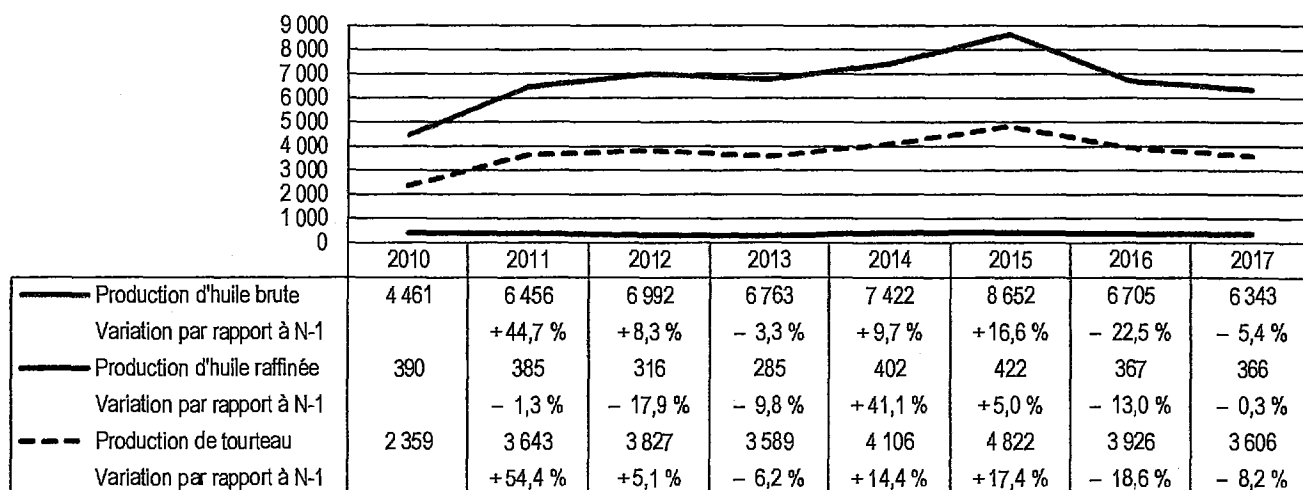
Le recensement opéré par l'établissement, à partir des bons d'achat provenant de l'Huilerie de Tahiti, permet de dénombrer près de 8 810 coprahculteurs en 2017, avec l'évolution suivante sur la période considérée :



**Graphique 4 :** Nombre de coprahculteurs en Polynésie française entre 2010 et 2017

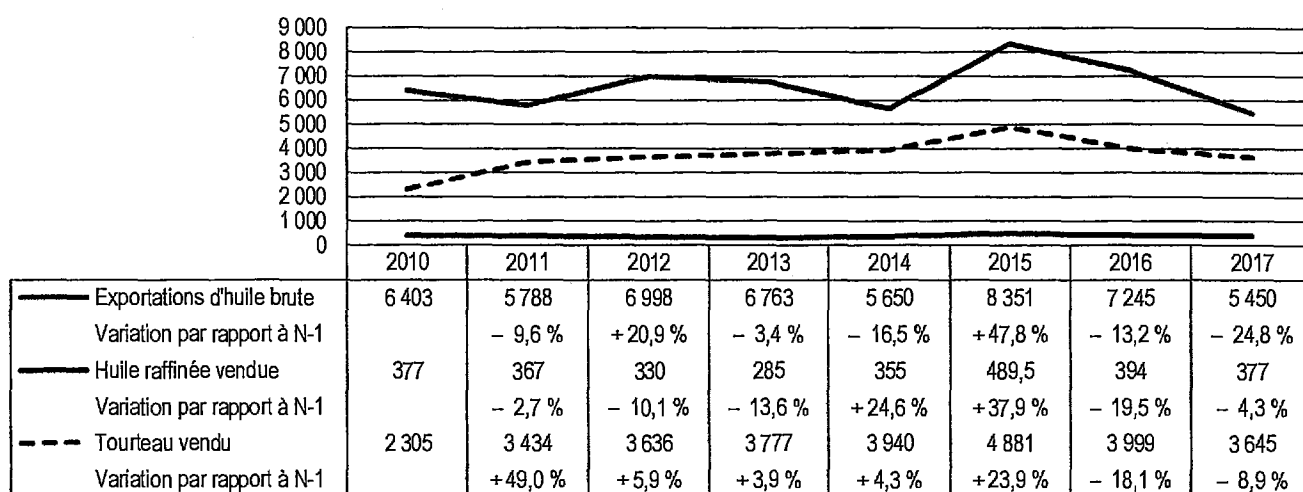
### 3. ACTIVITÉS DE LA SOCIÉTÉ HUILERIE DE TAHITI

Pour compléter l'information de la filière « coprah », il convient de présenter également l'activité et les résultats de l'Huilerie de Tahiti pour l'exercice 2017. Entre 2010 et 2017, les productions de l'Huilerie de Tahiti se détaillent de la manière suivante :



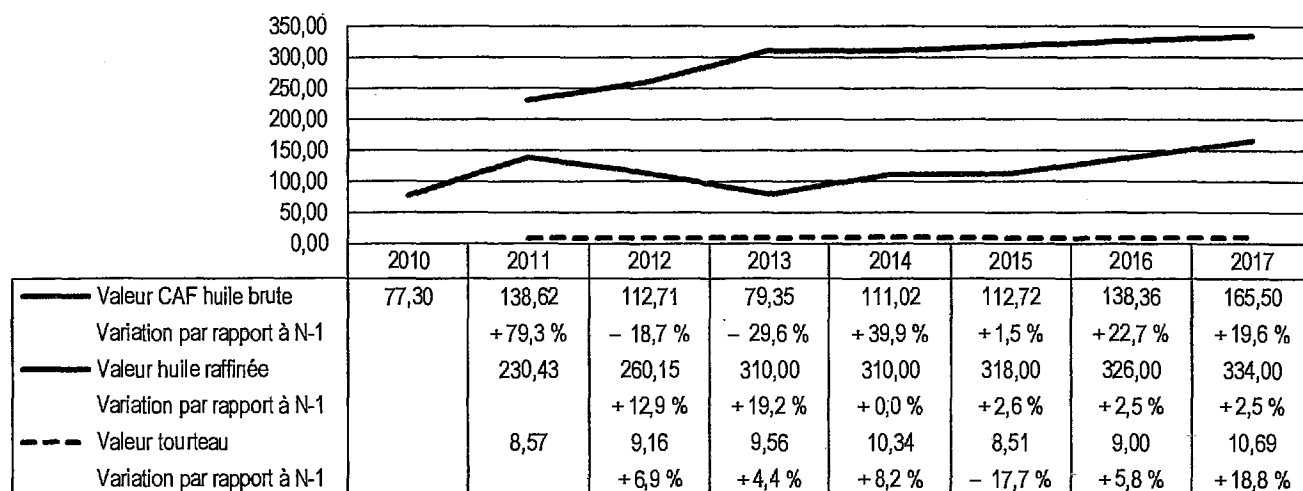
Graphique 5 : Productions d'huile brute, d'huile raffinée et de tourteau entre 2010 et 2017 (en tonnes)

Sur la même période, les ventes et exportations d'huile se déclinent ainsi :



Graphique 6 : Exportations et ventes d'huile brute, d'huile raffinée et de tourteau entre 2010 et 2017 (en tonnes)


De 2010 à 2017, les valeurs de l'huile brute, de l'huile raffinée et du tourteau ont évolué comme suit :



Graphique 7 : Valeurs de l'huile brute, de l'huile raffinée et du tourteau entre 2010 et 2017 (en F.C.F.P / kg)

Les résultats des exercices 2010 à 2017 de la S.A. Huilerie de Tahiti ont été arrêtés ainsi :

	2010	2011	2012	2013	2014	2015	2016	2017
Produits d'exploitation	1 815 733 406	2 481 505 161	2 844 824 666	2 556 958 164	3 263 921 195	3 338 273 749	2 609 566 663	2 622 359 036
Charges d'exploitation	1 820 381 203	2 614 095 222	2 809 837 320	2 523 700 482	3 112 980 652	3 309 387 508	2 664 494 436	2 579 905 312
<b>Résultat d'exploitation</b>	<b>- 4 647 797</b>	<b>- 132 590 061</b>	<b>34 987 346</b>	<b>33 257 682</b>	<b>150 940 543</b>	<b>28 886 241</b>	<b>- 54 927 773</b>	<b>42 453 724</b>
Produits financiers	2 405 114	1 834 134	1 335 459	908 629	808 600	569 971	728 008	897 256
Charges financières	2 805 322	6 990 952	6 456 209	2 601 341	2 593 901	2 794 980	3 468 327	3 744 165
<b>Résultat financier</b>	<b>- 400 208</b>	<b>- 5 156 818</b>	<b>- 5 120 750</b>	<b>- 1 692 712</b>	<b>- 1 785 301</b>	<b>- 2 225 009</b>	<b>- 2 740 319</b>	<b>- 2 846 909</b>
Résultat avant impôt	- 5 048 005	- 137 746 879	29 866 596	31 564 970	149 155 242	26 661 232	- 57 668 092	39 606 815
<b>Résultat exceptionnel</b>	<b>101 326</b>	<b>2 492 823</b>	<b>3 412 256</b>	<b>2 174 276</b>	<b>434 080</b>	<b>404 637</b>	<b>- 40 890 602</b>	<b>- 30 533 923</b>
Impôt sur les bénéfices	- 4 000 000	- 4 000 000	- 4 000 000	- 4 000 000	- 4 000 000	- 6 766 250	- 4 000 000	- 4 000 000
<b>Bénéfice ou perte</b>	<b>- 8 946 679</b>	<b>- 139 254 056</b>	<b>29 278 852</b>	<b>29 739 246</b>	<b>145 589 322</b>	<b>20 299 619</b>	<b>- 102 558 694</b>	<b>5 072 892</b>



Graphique 8 : Résultats de la S.A. Huilerie de Tahiti entre 2010 et 2017 (en millions de F CFP)

#### 4. EXÉCUTION DU BUDGET DE L'EXERCICE

Dans ses grandes masses, le budget de l'exercice 2017 de l'établissement a été exécuté de la manière suivante :

	Section de fonctionnement	Section d'investissement	Total
<b>RECETTES</b>	1 200 039 678	395 525 800	1 595 565 478
<b>DÉPENSES</b>	1 040 270 002	395 500 000	1 435 770 002
<b>RÉSULTATS</b>	<b>+ 159 769 676</b>	<b>+ 25 800</b>	<b>+ 159 795 476</b>

##### 2.1 Dépenses

Pour l'exercice concerné, les dépenses de fonctionnement sont reprises par chapitre dans le tableau ci-dessous et sont comparées à celles de l'exercice précédent par l'indication de la variation annuelle du chapitre :

Chapitre (numéro et intitulé)	2016	2017	Variation
64 - Charges de personnel (salaires, indemnités, CPS, visites médicales)	15 800 573	14 535 277	↘ 8,0 %
60 - Achats et variation des stocks (consommables)	73 447	25 000	↘ 66,0 %
61 - Services extérieurs (sous-traitance, répartition, assurance du véhicule)	139 837	89 882	↘ 35,7 %
68 - Dotation aux amortissements et provisions	25 800	25 800	→ 0,0 %
<b>Sous-total</b>	<b>16 039 657</b>	<b>14 675 959</b>	<b>↘ 8,5 %</b>
625 - Déplacements et missions (indemnités membres CA)	0	70 300	↗ n.c.*
628 - Divers - Autres services extérieurs (Déplacements membres CA)	233 931	205 922	↘ 12,0 %
626 - Frais postaux et frais de télécommunications	5 500	5 500	→ 0,0 %
<b>Sous-total</b>	<b>239 431</b>	<b>281 722</b>	<b>↗ 17,7 %</b>
658 - Charges diverses de gestion courante (dépenses de soutien)	1 273 336 455	1 025 259 626	↘ 19,5 %
67 - Charges exceptionnelles	84 116 168	52 695	↘ 99,9 %
<b>Sous-total</b>	<b>1 357 452 623</b>	<b>1 025 312 321</b>	<b>↘ 24,5 %</b>
<b>TOTAL</b>	<b>1 373 731 711</b>	<b>1 040 270 002</b>	<b>↘ 24,3 %</b>

\* Le montant correspondant pour l'année précédente (N-1) étant nul, la variation n'est pas calculable (n.c.).

S'agissant des dépenses d'investissement, le montant de 395 500 000 F CFP comptabilisé en 2017 correspond à l'avance de trésorerie accordée à l'Huilerie de Tahiti. Cette avance est calculée conformément à l'article 4 de la convention n° 8474 du 21 novembre 2017 liant la Caisse de soutien des prix du coprah à l'Huilerie de Tahiti.

## 2.2 Recettes

Les recettes de fonctionnement proviennent :

- de la subvention versée par le budget de la Polynésie française, pour un montant de 1 200 000 000 F CFP,
- d'un remboursement de 39 678 F CFP relatif à un réajustement sur les salaires perçus par le directeur pour l'année 2016.

Les recettes d'investissement sont constituées :

- du remboursement de l'avance de trésorerie accordée à l'Huilerie de Tahiti, pour 395 500 000 F CFP, d'une part,
- d'une inscription de 25 800 F CFP correspondant à l'amortissement d'un matériel informatique acquis en 2014, d'autre part.

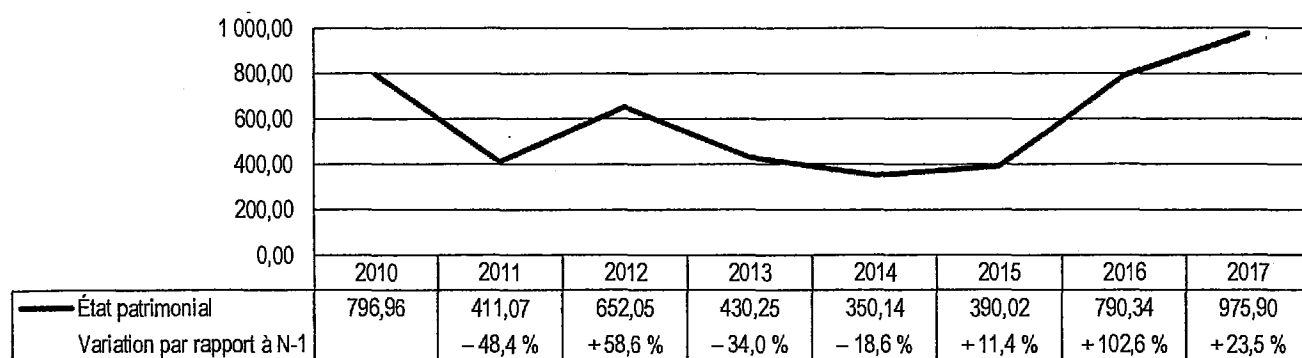
## 2.3 Bilan de l'établissement

L'évolution de la structure financière de l'établissement s'analyse à partir du bilan simplifié ci-dessous, qui traduit l'état patrimonial de l'établissement sur la période allant de 2010 à 2017 :

ACTIF	2010	2011	2012	2013	2014	2015	2016	2017
Actif immobilisé net	1 060 000	530 000	0	0	129 000	103 200	77 400	51 600
Actif circulant	473 000 000	391 490 729	520 000 000	420 162 165	350 006 988	385 384 825	455 384 825	395 539 678
Créances diverses	322 904 192	19 046 118	132 049 591	10 091 149	0	4 533 049	334 874 898	580 304 531
<b>TOTAL</b>	<b>796 964 192</b>	<b>411 066 847</b>	<b>652 049 591</b>	<b>430 253 314</b>	<b>350 135 988</b>	<b>390 021 074</b>	<b>790 337 123</b>	<b>975 895 809</b>

PASSIF	2010	2011	2012	2013	2014	2015	2016	2017
Capitaux propres	731 674 269	355 097 782	345 210 267	279 607 408	293 954 344	304 589 234	730 857 523	890 627 199
Dettes	65 289 923	55 969 065	306 839 324	150 645 906	56 181 644	85 431 840	59 479 600	85 268 610
<b>TOTAL</b>	<b>796 964 192</b>	<b>411 066 847</b>	<b>652 049 591</b>	<b>430 253 314</b>	<b>350 135 988</b>	<b>390 021 074</b>	<b>790 337 123</b>	<b>975 895 809</b>



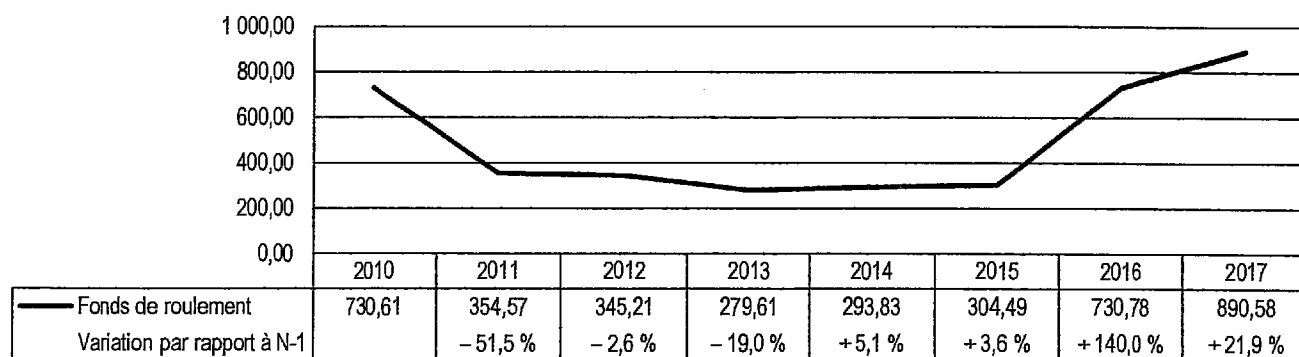
Graphique 9 : État patrimonial de l'établissement entre 2010 et 2017 (en millions de F CFP)

Le bilan de l'établissement fait apparaître au passif un montant de 975 895 809 F CFP ventilé ainsi :

- compte 106, réserves ..... 730 857 523 F CFP
- compte 120, résultat de l'exercice (bénéfice) ..... 159 769 676 F CFP
- compte 401, dettes d'exploitation (fournisseurs) ..... 85 113 348 F CFP
- compte 421, personnel ..... 41 441 F CFP
- compte 431, dettes d'exploitation (CPS) ..... 113 821 F CFP

Quant au fonds de roulement, augmenté de **159 795 476 F CFP** en 2017, il évolue comme suit :

2010	2011	2012	2013	2014	2015	2016	2017
730 614 269	354 567 782	345 210 267	279 607 408	293 825 344	304 486 034	730 780 123	890 575 599



*Graphique 10 : Fonds de roulement entre 2010 et 2017 (en millions de F CFP)*

## 5. AFFECTATION DES RESULTATS

Le compte financier de la Caisse de soutien des prix du coprah présente un résultat bénéficiaire de 159 795 476 F CFP. Ce résultat vient augmenter le fonds de roulement de l'établissement qui passe de 730 780 123 F CFP en début d'exercice, à 890 575 599 F CFP en fin d'exercice.

Quant au résultat de fonctionnement, d'un montant de 159 769 676 F CFP, celui-ci est affecté au crédit du compte 1068 « Autres réserves ».

\*  
\* \*

*Examiné en commission de l'économie, des finances, du budget et de la fonction publique le 10 août 2018, le projet de délibération portant approbation du compte financier de l'exercice 2017 de la Caisse de soutien des prix du coprah et affectation de son résultat a recueilli un vote favorable des membres de la commission.*

*En conséquence, la commission de l'économie, des finances, du budget et de la fonction publique propose et l'assemblée de la Polynésie française d'adopter le projet de délibération ci-joint.*

LES RAPPORTEURS

**Marcelin LISAN**

**Antonio PEREZ**



**ASSEMBLÉE  
DE LA  
POLYNÉSIE FRANÇAISE**

-----  
NOR : CSP1800282DL

**DÉLIBÉRATION N° 2018-57/APF**

**DU 16 AOÛT 2018**

---

portant approbation du compte financier de  
l'exercice 2017 de la Caisse de soutien des prix du  
coprah et affectation de son résultat

---

**LA COMMISSION PERMANENTE**

Vu la loi organique n° 2004-192 du 27 février 2004 modifiée portant statut d'autonomie de la Polynésie française, ensemble la loi n° 2004-193 du 27 février 2004 modifiée complétant le statut d'autonomie de la Polynésie française ;

Vu la délibération n° 95-205 du 23 novembre 1995 modifiée, portant adoption de la réglementation budgétaire, comptable et financière de la Polynésie française et de ses établissements publics ;

Vu la délibération n° 67-99 du 11 août 1967 modifiée, créant dans le territoire de la Polynésie française une Caisse de soutien des prix du coprah ;

Vu l'arrêté n° 548 CM du 3 juin 1985 relatif à l'organisation, au fonctionnement et aux règles financières, budgétaires et comptables de l'établissement public dénommé « Caisse de soutien des prix du coprah » ;

Vu l'arrêté n° 1188 CM du 10 juillet 2018 soumettant un projet de délibération à l'assemblée de la Polynésie française ;

Vu la lettre n° 3703/2018/APF/SG du 9 août 2018 portant convocation en séance des représentants à l'assemblée de la Polynésie française ;

Vu le rapport n° 96-2018 du 10 août 2018 de la commission de l'économie, des finances, du budget et de la fonction publique ;

Dans sa séance du 16 août 2018 ;

## A D O P T E :

**Article 1<sup>er</sup>.**- Le montant définitif des recettes du compte financier de la Caisse de soutien des prix du coprah pour l'exercice 2017 est arrêté à la somme de UN MILLIARD CINQ CENT QUATRE-VINGT-QUINZE MILLIONS CINQ CENT SOIXANTE-CINQ MILLE QUATRE CENT SOIXANTE-DIX-HUIT francs (1 595 565 478 F CFP) se décomposant comme suit :

Section I de fonctionnement .....	1 200 039 678 F CFP
Section II d'investissement.....	395 525 800 F CFP
<b>TOTAL .....</b>	<b>1 595 565 478 F CFP</b>

**Article 2.-** Le montant définitif des dépenses du compte financier de la Caisse de soutien des prix du coprah pour l'exercice 2017 est arrêté à la somme de UN MILLIARD QUATRE CENT TRENTE-CINQ MILLIONS SEPT CENT SOIXANTE-DIX MILLE DEUX francs (1 435 770 002 F CFP) se décomposant comme suit :

Section I de fonctionnement .....	1 040 270 002 F CFP
Section II d'investissement .....	395 500 000 F CFP
<b>TOTAL .....</b>	<b>1 435 770 002 F CFP</b>

**Article 3.-** Le compte financier de la Caisse de soutien des prix du coprah pour l'exercice 2017 annexé à la présente délibération, est définitivement fixé ainsi qu'il suit :

	Section I FONCTIONNEMENT	Section II OPÉRATIONS EN CAPITAL	TOTAL
<b>RECETTES</b> (en F CFP)	1 200 039 678	395 525 800	1 595 565 478
<b>DÉPENSES</b> (en F CFP)	1 040 270 002	395 500 000	1 435 770 002
<b>RÉSULTAT</b>	159 769 676	25 800	159 795 476

**Article 4.-** Le résultat d'exploitation de l'exercice 2017, soit un excédent de CENT CINQUANTE-NEUF MILLIONS SEPT CENT SOIXANTE-NEUF MILLE SIX CENT SOIXANTE-SEIZE francs est affecté au compte :

- 1068 : Autres réserves ..... 159 769 676 F CFP.

**Article 5.-** Au 31 décembre de l'exercice 2017, le fonds de roulement de la Caisse de soutien des prix du coprah est de HUIT CENT QUATRE-VINGT-DIX MILLIONS CINQ CENT SOIXANTE-QUINZE MILLE CINQ CENT QUATRE-VINGT-DIX-NEUF francs (890 575 599 F CFP).

**Article 6.-** Le Président de la Polynésie française est chargé de l'exécution de la présente délibération qui sera publiée au *Journal officiel* de la Polynésie française.

*La secrétaire*

  
Patricia AMARU

*Le président*

  
John TOROMONA


ORIGINAL

**CAISSE DE SOUTIEN AUX PRIX DU COPRAH**

**COMPTE FINANCIER  
DE L'EXERCICE 2017**

Présenté par

**Monsieur Yves GATTY du 1er janvier 2017 au 31 décembre 2017**



Organisme : 107 CAISSE DE SOUTIEN AUX PRIX DU COPRAH

**ETAT DE CONSOMMATION ET DE REALISATION**

Exercice : 2017

Ucg : B07 Budget Principal

**DEPENSES**

Compte	Programme	Libellé	Crédits ouverts	Mandats ou OR émis	Mandats ou OR annulés	Crédits disponibles	% Cred. Cons.
218		AUT. IMMOB. CORPOR	300 000			300 000	
		<b>Sous-total</b>	<b>300 000</b>			<b>300 000</b>	<b>00,00</b>
274		PRETS	395 500 000	395 500 000			100,00
		<b>Sous-total</b>	<b>395 500 000</b>	<b>395 500 000</b>		<b>0</b>	<b>100,00</b>
<b>Total Investissement</b>			<b>395 800 000</b>	<b>395 500 000</b>		<b>300 000</b>	<b>99,92</b>

Organisme : 107 CAISSE DE SOUTIEN AUX PRIX DU COPRAH

ETAT DE CONSOMMATION ET DE REALISATION

Exercice : 2017

Ucg : B07 Budget Principal

DEPENSES

Compte	Programme	Libellé		Crédits ouverts	Mandats ou OR émis	Mandats ou OR annulés	Crédits disponibles	% Cred. Cons.
606		ACHATS APPRO. NON ST		350 000	25 000		325 000	07,14
		<b>Sous-total</b>		<b>350 000</b>	<b>25 000</b>		<b>325 000</b>	<b>07,14</b>
615		TRAV. ENTR. ET REPAR		200 000	28 300		171 700	14,15
		<b>Sous-total</b>		<b>200 000</b>	<b>28 300</b>		<b>171 700</b>	<b>14,15</b>
616		PRIMES ASSURANCES		61 582	61 582		0	100,00
		<b>Sous-total</b>		<b>61 582</b>	<b>61 582</b>		<b>0</b>	<b>100,00</b>
625		DEPLACEMENTS MISS		1 000 000	70 300		929 700	07,03
		<b>Sous-total</b>		<b>1 000 000</b>	<b>70 300</b>		<b>929 700</b>	<b>07,03</b>
626		FRAIS POSTAUX ET TEL		10 000	5 500		4 500	55,00
		<b>Sous-total</b>		<b>10 000</b>	<b>5 500</b>		<b>4 500</b>	<b>55,00</b>
628		CHARGES EXTERNES DIV		6 000 000	205 922		5 794 078	03,43
		<b>Sous-total</b>		<b>6 000 000</b>	<b>205 922</b>		<b>5 794 078</b>	<b>03,43</b>
641		REMUNERATION PERSONN		12 824 000	11 630 115		1 193 885	90,69
		<b>Sous-total</b>		<b>12 824 000</b>	<b>11 630 115</b>		<b>1 193 885</b>	<b>90,69</b>
645		CHARGES SOCIALES CPS		3 800 000	2 905 162		894 838	76,45
		<b>Sous-total</b>		<b>3 800 000</b>	<b>2 905 162</b>		<b>894 838</b>	<b>76,45</b>
647		AUTRES CHARGES SOCIA		17 900			17 900	
		<b>Sous-total</b>		<b>17 900</b>			<b>17 900</b>	<b>00,00</b>
658		DIVERS.AUTR.CHARGES		1 095 570 000	1 025 259 626		70 310 374	93,58
		<b>Sous-total</b>		<b>1 095 570 000</b>	<b>1 025 259 626</b>		<b>70 310 374</b>	<b>93,58</b>
671		CHARGES EXCEPT.		52 695	52 695		0	100,00
		<b>Sous-total</b>		<b>52 695</b>	<b>52 695</b>		<b>0</b>	<b>100,00</b>
678		AUTRES CHARGES EXCEP		0			0	00,00
		<b>Sous-total</b>		<b>0</b>			<b>0</b>	<b>00,00</b>
681		DOTATIONS AUX AMORTI		25 800	25 800			100,00

Organisme : 107 CAISSE DE SOUTIEN AUX PRIX DU COPRAH

ETAT DE CONSOMMATION ET DE REALISATION

Exercice : 2017

Ucg : B07 Budget Principal

DEPENSES

Compte	Programme	Libellé	Crédits ouverts	Mandats ou OR émis	Mandats ou OR annulés	Crédits disponibles	% Cred. Cons.
		<b>Sous-total</b>	<b>25 800</b>	<b>25 800</b>		<b>0</b>	<b>100,00</b>
<b>Total Fonctionnement</b>			<b>1 119 911 977</b>	<b>1 040 270 002</b>		<b>79 641 975</b>	<b>92,89</b>
<b>TOTAL</b>			<b>1 515 711 977</b>	<b>1 435 770 002</b>		<b>79 941 975</b>	<b>94,73</b>

RECETTES

Compte	Programme	Libellé	Prévisions	Mandats ou OR émis	Mandats ou OR annulés	Différence sur prévisions	% Cred. Cons.
274		PRETS	395 500 000	395 500 000			100,00
		<b>Sous-total</b>	<b>395 500 000</b>	<b>395 500 000</b>		<b>0</b>	<b>100,00</b>
281		AMORT. IMMOB. CORPOR	25 800	25 800			100,00
		<b>Sous-total</b>	<b>25 800</b>	<b>25 800</b>		<b>0</b>	<b>100,00</b>
<b>Total Investissement</b>			<b>395 525 800</b>	<b>395 525 800</b>		<b>0</b>	<b>*****</b>
641		REMUNERATION PERSONN		39 678		- 39 678	
		<b>Sous-total</b>	<b>0</b>	<b>39 678</b>		<b>- 39 678</b>	<b>00,00</b>
744		SUBV. EXPLOIT. P.F	1 200 000 000	1 700 000 000	- 500 000 000		100,00
		<b>Sous-total</b>	<b>1 200 000 000</b>	<b>1 700 000 000</b>	<b>- 500 000 000</b>	<b>0</b>	<b>141,67</b>
<b>Total Fonctionnement</b>			<b>1 200 000 000</b>	<b>1 700 039 678</b>	<b>- 500 000 000</b>	<b>- 39 678</b>	<b>*****</b>
<b>TOTAL</b>			<b>1 595 525 800</b>	<b>2 095 565 478</b>	<b>- 500 000 000</b>	<b>- 39 678</b>	<b>*****</b>

Organisme : 107 CAISSE DE SOUTIEN AUX PRIX DU COPRAH

## SYNTHESE ETAT DE CONSOMMATION ET DE REALISATION

Exercice : 2017

Ucg : B07 Budget Principal

## DEPENSES

Compte	Crédits ouverts	Mandats ou OR émis	Mandats ou OR annulés	Crédits disponibles
21	300 000			300 000
27	395 500 000	395 500 000		0
<b>Total Investissement</b>	<b>395 800 000</b>	<b>395 500 000</b>		<b>300 000</b>
60	350 000	25 000		325 000
61	261 582	89 882		171 700
62	7 010 000	281 722		6 728 278
64	16 641 900	14 535 277		2 106 623
65	1 095 570 000	1 025 259 626		70 310 374
67	52 695	52 695		0
68	25 800	25 800		0
<b>Total Fonctionnement</b>	<b>1 119 911 977</b>	<b>1 040 270 002</b>		<b>79 641 975</b>
<b>TOTAL</b>	<b>1 515 711 977</b>	<b>1 435 770 002</b>		<b>79 941 975</b>

Organisme : 107 CAISSE DE SOUTIEN AUX PRIX DU COPRAH

## SYNTHESE ETAT DE CONSOMMATION ET DE REALISATION

Exercice : 2017

Ucg : B07 Budget Principal

## RECETTES

Compte	Prévisions	Mandats ou OR émis	Mandats ou OR annulés	Différence sur prévisions
27	395 500 000	395 500 000		0
28	25 800	25 800		0
<b>Total Investissement</b>	<b>395 525 800</b>	<b>395 525 800</b>		<b>0</b>
64	0	39 678		- 39 678
74	1 200 000 000	1 700 000 000	- 500 000 000	0
<b>Total Fonctionnement</b>	<b>1 200 000 000</b>	<b>1 700 039 678</b>	<b>- 500 000 000</b>	<b>- 39 678</b>
<b>TOTAL</b>	<b>1 595 525 800</b>	<b>2 095 565 478</b>	<b>- 500 000 000</b>	<b>- 39 678</b>

B07 : Budget Principal

	SECTION D'INVESTISSEMENT	SECTION DE FONCTIONNEMENT	TOTAL DES SECTIONS
<b>Recettes</b>			
Prévisions budgétaires totales	395 525 800	1 200 000 000	1 595 525 800
Titres de recettes émis	395 525 800	1 700 039 678	2 095 565 478
Réductions de titres		500 000 000	500 000 000
<b>Recettes nettes</b>	<b>395 525 800</b>	<b>1 200 039 678</b>	<b>1 595 565 478</b>
<b>Dépenses</b>			
Autorisations budgétaires totales	395 800 000	1 119 911 977	1 515 711 977
Mandats émis	395 500 000	1 040 270 002	1 435 770 002
Annulations de mandats			
<b>Dépenses nettes</b>	<b>395 500 000</b>	<b>1 040 270 002</b>	<b>1 435 770 002</b>
<b>RESULTAT DE L'EXERCICE</b>	25 800	159 769 676	159 795 476
Excédent			
Déficit			

**TABLEAU GENERAL DE L'EXERCICE 2017**

**ETAT D**

**107 : CAISSE DE SOUTIEN AUX PRIX DU COPRAH**

**B07 : Budget Principal**

<b>1 - EXECUTION DU BUDGET DE L'EXERCICE</b>						
<b>Opérations de fonctionnement</b>			<b>Opérations d'investissement</b>			
<b>PRODUITS(classé 7)</b>		<b>1 200 000 000</b>	<b>Recettes d'investissement</b>		<b>395 525 800</b>	
<b>CHARGES(classé 6)</b>		<b>1 040 230 324</b>	<b>Dépenses d'investissement</b>		<b>395 500 000</b>	
<b>Résultat de l'exercice à reporter</b>	<b>Excédent</b>	<b>159 769 676</b>	<b>Solde des opérations d'investissement</b>	<b>Excédent</b>	<b>25 800</b>	
<b>2 - SITUATION GENERALE</b>						
		<b>Réserves</b>	<b>Situation initiale</b>	<b>Résultats de l'exercice</b>	<b>Cession immobilisation</b>	<b>Situation finale</b>
<b>Résultats de fonctionnement reportés</b>	<b>Excédentaires</b>		<b>730 857 523</b>	<b>159 769 676</b>		<b>890 627 199</b>
	<b>Déficitaires</b>			<b>0</b>		
<b>Différence entre investissements et financements</b>	<b>Excédentaires</b>		<b>0</b>	<b>25 800</b>		
	<b>Déficitaires</b>		<b>77 400</b>			<b>51 600</b>
<b>Situation globale</b>			<b>730 780 123</b>	<b>159 795 476</b>		<b>890 575 599</b>

**Augmentation du Fonds de Roulement : 159 795 476**

# BALANCE AU 31/12/17

COMPTE	BALANCE D'ENTREE		OPERATIONS DE L'ANNEE						SOLDE	
	Débit	Crédit	Opérations budgétaires		Opérations non budgétaires		Total de l'année		Débit	Crédit
			Débit	Crédit	Débit	Crédit	Débit	Crédit		
1068		304 589 234				426 268 289		730 857 523		730 857 523
<b>TOTAL 106</b>		<b>304 589 234</b>				<b>426 268 289</b>		<b>730 857 523</b>		<b>730 857 523</b>
<b>TOTAL 10</b>		<b>304 589 234</b>				<b>426 268 289</b>		<b>730 857 523</b>		<b>730 857 523</b>
120		426 268 289			426 268 289		426 268 289	426 268 289		
<b>TOTAL 120</b>		<b>426 268 289</b>			<b>426 268 289</b>		<b>426 268 289</b>	<b>426 268 289</b>		
<b>TOTAL 12</b>		<b>426 268 289</b>			<b>426 268 289</b>		<b>426 268 289</b>	<b>426 268 289</b>		
<b>TOTAL 1</b>		<b>730 857 523</b>			<b>426 268 289</b>	<b>426 268 289</b>	<b>426 268 289</b>	<b>1 157 125 812</b>		<b>730 857 523</b>
21827	2 650 000							2 650 000		2 650 000
218327	129 000							129 000		129 000
21847	474 443							474 443		474 443
<b>TOTAL 218</b>	<b>3 253 443</b>							<b>3 253 443</b>		<b>3 253 443</b>
<b>TOTAL 21</b>	<b>3 253 443</b>							<b>3 253 443</b>		<b>3 253 443</b>
2748										
27481			395 500 000	395 500 000				395 500 000	395 500 000	
<b>TOTAL 274</b>			<b>395 500 000</b>	<b>395 500 000</b>				<b>395 500 000</b>	<b>395 500 000</b>	
<b>TOTAL 27</b>			<b>395 500 000</b>	<b>395 500 000</b>				<b>395 500 000</b>	<b>395 500 000</b>	
281827		2 650 000							2 650 000	2 650 000
2818327		51 600		25 800				77 400		77 400
281847		474 443						474 443		474 443
<b>TOTAL 281</b>		<b>3 176 043</b>		<b>25 800</b>				<b>3 201 843</b>		<b>3 201 843</b>
<b>TOTAL 28</b>		<b>3 176 043</b>		<b>25 800</b>				<b>3 201 843</b>		<b>3 201 843</b>
<b>TOTAL 2</b>	<b>3 253 443</b>	<b>3 176 043</b>	<b>395 500 000</b>	<b>395 525 800</b>				<b>398 753 443</b>	<b>398 701 843</b>	<b>3 253 443</b>
4011		58 594 110			58 594 110			58 594 110	58 594 110	
4012					940 595 577	1 025 708 925		940 595 577	1 025 708 925	85 113 348
4017					455 000 000	455 000 000		455 000 000	455 000 000	

# BALANCE AU 31/12/17

COMPTE	BALANCE D'ENTREE		OPERATIONS DE L'ANNEE						SOLDE	
			Opérations budgétaires		Opérations non budgétaires		Total de l'année			
	Débit	Crédit	Débit	Crédit	Débit	Crédit	Débit	Crédit	Débit	Crédit
4042					395 500 000	395 500 000	395 500 000	395 500 000		
<b>TOTAL 40</b>		<b>58 594 110</b>			<b>1 849 689 687</b>	<b>1 876 208 925</b>	<b>1 849 689 687</b>	<b>1 934 803 035</b>		<b>85 113 348</b>
411113	113 821					113 821	113 821	113 821		
411114	271 004					271 004	271 004	271 004		
411116	455 000 000					455 000 000	455 000 000	455 000 000		
411117					395 539 678		395 539 678		395 539 678	
<b>TOTAL 41</b>	<b>455 384 825</b>				<b>395 539 678</b>	<b>455 384 825</b>	<b>850 924 503</b>	<b>455 384 825</b>	<b>395 539 678</b>	
421		53 852			10 702 674	10 648 822	10 702 674	10 702 674		
<b>TOTAL 42</b>		<b>53 852</b>			<b>10 702 674</b>	<b>10 648 822</b>	<b>10 702 674</b>	<b>10 702 674</b>		
431		831 638			4 676 652	3 886 455	4 676 652	4 718 093		41 441
<b>TOTAL 43</b>		<b>831 638</b>			<b>4 676 652</b>	<b>3 886 455</b>	<b>4 676 652</b>	<b>4 718 093</b>		<b>41 441</b>
4417					1 700 000 000	1 700 000 000	1 700 000 000	1 700 000 000		
<b>TOTAL 44</b>					<b>1 700 000 000</b>	<b>1 700 000 000</b>	<b>1 700 000 000</b>	<b>1 700 000 000</b>		
4713					141 666 667	141 780 488	141 666 667	141 780 488		113 821
4714										
<b>TOTAL 47</b>					<b>141 666 667</b>	<b>141 780 488</b>	<b>141 666 667</b>	<b>141 780 488</b>		<b>113 821</b>
<b>TOTAL 4</b>	<b>455 384 825</b>	<b>59 479 600</b>			<b>4 102 275 358</b>	<b>4 187 909 515</b>	<b>4 557 660 183</b>	<b>4 247 389 115</b>	<b>395 539 678</b>	<b>85 268 610</b>
515	334 874 898				1 200 445 951	955 016 318	1 535 320 849	955 016 318	580 304 531	

# BALANCE AU 31/12/17

COMPTE	BALANCE D'ENTREE		OPERATIONS DE L'ANNEE						SOLDE	
	Débit	Crédit	Opérations budgétaires		Opérations non budgétaires		Total de l'année		Débit	Crédit
			Débit	Crédit	Débit	Crédit	Débit	Crédit		
581					25 800	25 800	25 800	25 800		
<b>TOTAL 5</b>	<b>334 874 898</b>				<b>1 200 471 751</b>	<b>955 042 118</b>	<b>1 535 346 649</b>	<b>955 042 118</b>	<b>580 304 531</b>	
60612			25 000				25 000			
<b>TOTAL 60</b>			<b>25 000</b>				<b>25 000</b>			
615			28 300				28 300			
616			61 582				61 582			
<b>TOTAL 61</b>			<b>89 882</b>				<b>89 882</b>			
625			70 300				70 300			
626			5 500				5 500			
628			155 922				155 922			
6288			50 000				50 000			
<b>TOTAL 62</b>			<b>281 722</b>				<b>281 722</b>			
6411			11 306 115	39 678			11 306 115	39 678		
6414			324 000				324 000			
645			2 905 162				2 905 162			
<b>TOTAL 64</b>			<b>14 535 277</b>	<b>39 678</b>			<b>14 535 277</b>	<b>39 678</b>		

# BALANCE AU 31/12/17

COMPTE	BALANCE D'ENTREE		OPERATIONS DE L'ANNEE						SOLDE	
	Débit	Crédit	Opérations budgétaires		Opérations non budgétaires		Total de l'année		Débit	Crédit
			Débit	Crédit	Débit	Crédit	Débit	Crédit		
658			1 025 259 626					1 025 259 626		
<b>TOTAL 65</b>			<b>1 025 259 626</b>					<b>1 025 259 626</b>		
67182			52 695					52 695		
<b>TOTAL 67</b>			<b>52 695</b>					<b>52 695</b>		
681			25 800					25 800		
<b>TOTAL 68</b>			<b>25 800</b>					<b>25 800</b>		
<b>TOTAL 6</b>			<b>1 040 270 002</b>	<b>39 678</b>				<b>1 040 270 002</b>	<b>39 678</b>	
744			500 000 000	1 700 000 000				500 000 000	1 700 000 000	
<b>TOTAL 74</b>			<b>500 000 000</b>	<b>1 700 000 000</b>				<b>500 000 000</b>	<b>1 700 000 000</b>	
<b>TOTAL 7</b>			<b>500 000 000</b>	<b>1 700 000 000</b>				<b>500 000 000</b>	<b>1 700 000 000</b>	
<b>Résultat</b>									<b>159 769 676</b>	
<b>Résultat ONB</b>										
<b>TOTAL</b>	<b>793 513 166</b>	<b>793 513 166</b>	<b>1 935 770 002</b>	<b>2 095 565 478</b>	<b>5 729 015 398</b>	<b>5 569 219 922</b>	<b>8 458 298 566</b>	<b>8 458 298 566</b>	<b>979 097 652</b>	<b>979 097 652</b>

Organisme : 107 CAISSE DE SOUTIEN AUX PRIX DU COPRAH

Ucg : B07

ACTIF	Exercice 2017			Exercice 2016
	BRUT	AMORTISSEMENTS PROVISIONS	NET	
<b>ACTIF IMMOBILISE</b>				
<u>Immobilisations incorporelles</u>				
201 Frais d'établissement				
203 Frais de recherche et de développement				
205 Concessions et droits similaires				
206 Droit-au bail				
208 Autres Immobilisations Incorporelles				
237 Avances et acomptes				
232 Immobilisations incorporelles en cours				
<u>Immobilisations corporelles</u>				
211 Terrains				
212 Aménagements de terrains				
213 Constructions				
214 Constructions sur sol d'autrui				
215 Installations techniques, matériels, outillage				
216 Collections				
218 Autres Immobilisations	3 253 443	3 201 843	51 600	77 400
231 Immobilisations corporelles en cours				
238 Avances et acomptes				
<u>Immobilisations financières</u>				
261 Participations et créances rattachées à la participation				
271 Titres immobilisés (droits de propriété)				
272 Titres immobilisés (droits de créance)				

Organisme : 107 CAISSE DE SOUTIEN AUX PRIX DU COPRAH

Ucg : B07

ACTIF	Exercice 2017			Exercice 2016
	BRUT	AMORTISSEMENTS PROVISIONS	NET	
<u>Immobilisations financières</u>				
274 Prêts				
275 Dépôts et cautionnements versés				
277 Autres créances immobilisées				
<b>TOTAL 1</b>	<b>3 253 443</b>	<b>3 201 843</b>	<b>51 600</b>	<b>77 400</b>
<del>ACTIF CIRCULANT</del>				
<u>Stocks en cours</u>				
371 Marchandises (à revendre en l'état)				
<u>Créances d'exploitation : Clients</u>				
411 Clients divers	395 539 678		395 539 678	455 384 825
<u>Créances d'exploitation : autres</u>				
429 Déficits et débits des régisseurs				
438 Produits à recevoir CPS				
4411 Subventions d'investissement				
4417 Subventions d'exploitation				
445 TVA				
462 Créances sur cession d'immobilisations				
463 Autres comptes débiteurs				
458 Comptabilités distinctes rattachées				
4581 Maîtrise d'ouvrage				
443 Opérations part. avec état et collectivités				

Organisme : 107 CAISSE DE SOUTIEN AUX PRIX DU COPRAH

Ucg : B07

ACTIF	Exercice 2017			Exercice 2016
	BRUT	AMORTISSEMENTS PROVISIONS	NET	
<u>Créances d'exploitation : autres</u>				
4684 Produits à recevoir sur RA				
4687 Produits à recevoir				
<u>Créances diverses</u>				
50 Valeurs mobilières de placement				
5117 Chèques impayés				
515 Compte au Trésor	580 304 531		580 304 531	334 874 898
543 Régie d'avance				
545 Régie de recettes				
531 Caisse				
<b>TOTAL 2</b>	<b>975 844 209</b>		<b>975 844 209</b>	<b>790 259 723</b>
<b>COMPTES DE RÉGULARISATION</b>				
<u>Comptes de régularisation</u>				
481 Charges à répartir				
472 Dépenses à régulariser				
486 Charges constatées d'avance				
<b>TOTAL 3</b>				
<b>TOTAL GENERAL</b>	<b>975 844 209</b>	<b>3 201 843</b>	<b>975 895 809</b>	<b>790 337 123</b>

107 CAISSE DE SOUTIEN AUX PRIX DU COPRAH

Ucg : B07

PASSIF	Exercice 2017	Exercice 2016
	NET	NET
<b>CAPITAUX PROPRES</b>		
102 Affectations		
103 Biens remis en pleine propriété des établissements		
106 Réserves	730 857 523	304 589 234
110 Report à nouveau (solde créditeur)		
119 Report à nouveau (perte)		
120 Résultat de l'exercice (bénéfices)	159 769 676	426 268 289
129 Résultat de l'exercice (pertes)		
13 Subventions d'investissement		
<b>TOTAL 1</b>	<b>890 627 199</b>	<b>730 857 523</b>
<b>PROVISIONS</b>		
15 Provisions pour risques et charges		
<b>TOTAL 2</b>		
<b>DETTES</b>		
<u>Dettes Financières</u>		
16 sauf 165 Emprunts auprès des établissements		
165 Dépôts et cautionnements reçus		
519 Concours bancaires courants		
<u>Dettes d'exploitation: Fournisseurs</u>		
401 Fournisseurs	85 113 348	58 594 110

107 CAISSE DE SOUTIEN AUX PRIX DU COPRAH

Ucg : B07

PASSIF	Exercice 2017	Exercice 2016
	NET	NET
<u>Dettes d'exploitation: Fournisseurs</u>		
408 Fournisseurs-Factures non parvenues		
<u>Dettes d'exploitation: Fiscales et sociales</u>		
421 Personnel		53 852
427 Oppositions		
431 CPS	41 441	831 638
438 Autres charges sociales		
428 Personnel - Charges à payer		
445 TVA		
<u>Dettes d'exploitation: Dettes diverses</u>		
404 Fournisseurs d'immobilisation		
407 Oppositions		
4191 Avances et acomptes reçus		
4562 Maîtrise d'ouvrage		
466 Crédoiteurs divers		
467 Autres comptes créditeurs		
4682 Charges à payer sur RA		
473 Recettes à transférer		
<b>TOTAL 3</b>	<b>85 154 789</b>	<b>59 479 600</b>
<u>COMPTES DE REGULARISATION</u>		
4386 Autres charges à payer		

107 CAISSE DE SOUTIEN AUX PRIX DU COPRAH

Ucg : B07

PASSIF	Exercice 2017	Exercice 2016
	NET	NET
471 Recettes à classer	113 821	
487 Produits constatés d'avance		
4781 Frais de poursuites		
448 Territoire Charges à payer		
477 Gain au change		
<b>TOTAL 4</b>	<b>113 821</b>	
<b>TOTAL GENERAL</b>	<b>975 895 809</b>	<b>790 337 123</b>
<b>Total Classe 1</b>	<b>890 627 199</b>	
<b>Fonds de roulement consolidé des provisions pour créances douteuses</b>	<b>890 575 599</b>	

107 CAISSE DE SOUTIEN AUX PRIX DU COPRAH

Ucg : B07

CHARGES (hors taxes)	Exercice 2017	Exercice 2016
<b>CHARGES D'EXPLOITATION</b>		
<b>Coût d'achat des marchandises vendues dans l'exercice</b>		
607,608 Achats de marchandises		
6037 Variation des stocks de marchandises		
609 Rabais,remises, ristournes obtenus sur achat		
<b>CONSOMMATION DE L'EXERCICE EN PROVENANCE DES TIERS</b>		
<b>Achats stockés d'approvisionnements</b>		
	114 882	213 284
601 Achats de matières premières		
602 Autres approvisionnements		
603 sauf 6037 Variation des stocks d'approvisionnement		
61 Achats de sous-traitance	89 882	139 837
604,605,606 Achats non stockés de matière et fournitures	25 000	73 447
<b>Services extérieurs</b>		
	281 722	239 431
621 Personnel Intérimaire		
62'sauf 621 Autres	281 722	239 431
<b>IMPÔTS, TAXES ET VERSEMENTS ASSIMILÉS</b>		
<b>Impôts</b>		
63 Impôts		
<b>Charges de personnel</b>		
	14 495 599	15 800 573
641 Rémunération du personnel permanent	11 590 437	12 038 797
643 Rémunération du personnel sur crédits		
644 Rémunération du personnel recruté sur convention		

107 CAISSE DE SOUTIEN AUX PRIX DU COPRAH

Ucg : B07

CHARGES (hors taxes)	Exercice 2017	Exercice 2016
<b><u>Charges de personnel</u></b>		
645 Charges sociales	2 905 162	3 761 776
646,647,648 Autres		
<b><u>Autres charges</u></b>		
65 Autres charges de gestion courante	1 025 259 626	1 273 336 455
<b><u>Charges financières</u></b>		
686 Dotations aux amortissements et aux provisions		
661 Charges d'intérêts		
665 Escomptes accordés		
666 Pertes au change		
667 Charge nette sur cession de valeurs mobilières de placement		
668 Autres charges financières		
<b><u>Charges exceptionnelles</u></b>		
671 Charges exceptionnelles sur opérations de l'exercice	52 695	84 116 168
672 Charges exceptionnelles sur exercices antérieurs	52 695	332 130
675 Valeur comptable des éléments d'actif cédés		
678 Autres charges exceptionnelles sur opérations en capital		83 784 038
<b><u>Dotations aux amortissements et aux provisions</u></b>		
	25 800	25 800

107 CAISSE DE SOUTIEN AUX PRIX DU COPRAH

Ucg : B07

CHARGES (hors taxes)	Exercice 2017	Exercice 2016
<b><u>Dotations aux amortissements et aux provisions</u></b>		
681 Sur immobilisations : dotations aux amortissements et aux provisions (e)	25 800	25 800
687 Dotations aux amortissements et aux provisions (charges exceptionnelles)		
<b><u>Impôts sur les bénéfices</u></b>		
69 Impôts sur les bénéfices		
<b>Sous - total</b>	<b>1 040 230 324</b>	<b>1 373 731 711</b>
Solde créditeur : Bénéfice	159 769 676	426 268 289
<b>TOTAL GENERAL</b>	<b>1 200 000 000</b>	<b>1 800 000 000</b>

107 CAISSE DE SOUTIEN AUX PRIX DU COPRAH

Ucg : B07

PRODUITS (hors taxes)	Exercice 2017	Exercice 2016
<b>PRODUITS D'EXPLOITATION</b>		
707 Ventes de marchandises vendues dans l'exercice		
<b><u>Production vendue</u></b>		
701 702 703 Ventes		
704 Travaux		
705 706 708 Prestations de services et études, activités annexes		
709 Rabais, remises et ristournes accordées par l'établissement		
Montant net du chiffre d'affaires		
<b><u>Production stockée</u></b>		
7133 En cours de production de biens		
7134 En cours de production de services		
7135 Produits		
<b><u>Production immobilisée</u></b>		
72 Production immobilisée		
<b><u>Subvention d'exploitation</u></b>		
74 Subvention d'exploitation	1 200 000 000	1 800 000 000
<b><u>Reprises sur amortissements et provisions</u></b>		
78 Reprises sur amortissements et provisions		
<b><u>Transferts de charges</u></b>		
79 Transferts de charges		
<b><u>Autres produits</u></b>		

107-CAISSE DE SOUTIEN AUX PRIX DU COPRAH

Ucg : B07

PRODUITS (hors taxes)	Exercice 2017	Exercice 2016
<u>Autres produits</u>		
75 Autres produits		
<b>PRODUITS FINANCIERS</b>		
<u>Produits financiers</u>		
761 De participation		
762 D'autres immobilisations financières		
763 D'autres créances		
764 Revenus de valeurs mobilières de placement		
765 Escomptes obtenus		
766 Gains de change		
767 Produits nets sur cessions de valeurs mobilières de placement		
768 Autres produits financiers		
<b>PRODUITS EXCEPTIONNELS</b>		
<u>Produits exceptionnels</u>		
771 Produits exceptionnels sur opérations de gestion		
775 Produits de cessions d'éléments d'actifs		
776 Produits issus de la neutralisation des amortissements		
777 Quote-part des subventions d'investissement virée au résultat		
778 Autres produits exceptionnels		
774 Produits exceptionnels ope. antérieures		
<b>Sous - total</b>	<b>1 200 000 000</b>	<b>1 800 000 000</b>
<b>TOTAL GENERAL</b>		
	<b>1 200 000 000</b>	<b>1 800 000 000</b>

## VALEURS INACTIVES

107 CAISSE DE SOUTIEN AUX PRIX DU COPRAH

EXERCICE 2017

DESIGNATION DES COMPTES		DEBIT			CREDIT			SOLDE	
COMPTE	INTITULE	Balance d'entrée	Année en cours	TOTAL	Balance d'entrée	Année en cours	TOTAL	Débit	Créditeur

**NEANT**

## BALANCE DEFINITIVE DE L'EXERCICE 2017

## 107 CAISSE DE SOUTIEN AUX PRIX DU COPRAH

COMPTES	DEBIT	CREDIT
1068		730 857 523
120		159 769 676
21827	2 650 000	
218327	129 000	
21847	474 443	
281827		2 650 000
2818327		77 400
281847		474 443
4012		85 113 348
411117	395 539 678	
431		41 441
4713		113 821
515	580 304 531	
<b>TOTAUX</b>	<b>979 097 652</b>	<b>979 097 652</b>

Le comptable soussigné, affirme véritable, sous les peines de droit, le présent compte financier. Il affirme, en outre, et sous les mêmes peines, que les opérations portées dans ce compte sont, sans exception, toutes celles qui ont été faites pour le service de l'Etablissement et qu'il n'en existe aucune autre à sa connaissance.

A Papeete, le 7 FEV. 2018

Le Payeur  
de la Polynésie Française  
Yves GATTY

Vu et mis en état d'examen  
sur chiffres/comptes  
par le Directeur des finances  
publiques en Polynésie Française

Le : 08 MAR. 2018

avec/sans observation(s)

Pour l'Administrateur Général  
des Finances Publiques  
Le fondé de pouvoir

Dominique GROSJEAN

L'Ordonnateur soussigné certifie l'exactitude du montant des mandats de dépenses et du montant des titres de recette inscrits au présent compte financier.

A Papeete, le

29 MARS 2018

W. Vanizette  
POLYNÉSIE FRANÇAISE  
CAISSE  
DE SOUTIEN  
DES PRIX  
DU COPRAM

WILLIAM VANIZETTE

Adopté par le conseil d'Administration dans sa séance du

29 MARS 2018

A Papeete, le

29 MARS 2018

Le président du conseil d'Administration,

Teva ROHFRITSCH

# CAISSE DE SOUTIEN AUX PRIX DU COPRAH

5 1644 BOHRELLZCH

## ATTESTATION DE CONFORMITE

5 1644 BOHRELLZCH



L'ordonnateur soussigné certifie que les montants des opérations budgétaires mentionnés sur la balance générale au 31/12/2017 correspondent à la totalité des opérations budgétaires mandatées et mises en recouvrement par l'établissement au titre de l'exercice 2017

Cette attestation remplace la validation générale portée sur les derniers bordereaux de mandats et de titres.  
Celle-ci n'est plus possible du fait de la non intégration dans Poly-GF du montant des rejets effectués par le comptable dans le cumul des émissions des mandats et des ordres de recette.

A Papeete,  
Le 29 MARS 2018

5 1644 BOHRELLZCH

L'ordonnateur



WILLIAM VANIZETTE

ASSEMBLÉE  
DE LA  
POLYNÉSIE FRANÇAISE

NOR : CSP1700416 DL

DÉLIBÉRATION N° 2017-63/APF

DU 10 AOÛT 2017

---

portant approbation du compte financier 2016 de la  
Caisse de soutien des prix du coprah et affectation  
de son résultat

---

L'ASSEMBLÉE DE LA POLYNÉSIE FRANÇAISE

Vu la loi organique n° 2004-192 du 27 février 2004 modifiée portant statut d'autonomie de la Polynésie française, ensemble la loi n° 2004-193 du 27 février 2004 modifiée complétant le statut d'autonomie de la Polynésie française ;

Vu la délibération n° 95-205 AT du 23 novembre 1995 modifiée, portant adoption de la réglementation budgétaire, comptable et financière de la Polynésie française et de ses établissements publics ;

Vu la délibération n° 67-99 AT du 11 août 1967 portant création d'une Caisse de soutien des prix du coprah ;

Vu l'arrêté n° 548 CM du 3 juin 1985 relatif à l'organisation, au fonctionnement, aux règles financières, budgétaires et comptables de l'établissement public dénommé « Caisse de soutien des prix du coprah » ;

Vu l'arrêté n° 888 CM du 20 juin 2017 soumettant un projet de délibération à l'assemblée de la Polynésie française ;

Vu la lettre n° 1895/2017/APF/SG du 28 juillet 2017 portant convocation en séance des représentants à l'assemblée de la Polynésie française ;

Vu le rapport n° 87-2017 du 4 août 2017 de la commission de l'économie, des finances, du budget et de la fonction publique ;

Dans sa séance du 10 août 2017 ;

**A D O P T E :**

**Article 1<sup>er</sup>.**- Le montant définitif des recettes du compte financier de la Caisse de soutien des prix du coprah pour 2016 est arrêté à la somme de DEUX MILLIARDS DEUX CENT CINQUANTE CINQ MILLIONS VINGT CINQ MILLE HUIT CENT francs CFP (2 255 025 800 F CFP) se décomposant comme suit :

Section I de fonctionnement .....	1 800 000 000 F CFP
Section II d'investissement .....	455 025 800 F CFP
<b>TOTAL</b> .....	<b>2 255 025 800 F CFP</b>

**Article 2.**- Le montant définitif des dépenses du compte financier de la Caisse de soutien des prix du coprah pour 2016 est arrêté à la somme de UN MILLIARD HUIT CENT VINGT HUIT MILLIONS SEPT CENT TRENTÉ ET UN MILLE SEPT CENT ONZE francs CFP (1 828 731 711 F CFP) se décomposant comme suit :

Section I de fonctionnement .....	1 373 731 711 F CFP
Section II d'investissement .....	455 000 000 F CFP
<b>TOTAL</b> .....	<b>1 828 731 711 F CFP</b>

**Article 3.**- Le compte financier de la Caisse de soutien des prix du coprah pour 2016 annexé à la présente délibération, est définitivement fixé ainsi qu'il suit :

	Section I FONCTIONNEMENT	Section II OPÉRATIONS EN CAPITAL	TOTAL
<b>RECETTES (en F CFP)</b>	1 800 000 000	455 025 800	2 255 025 800
<b>DÉPENSES (en F CFP)</b>	1 373 731 711	455 000 000	1 828 731 711
<b>RÉSULTAT</b>	426 268 289	25 800	426 294 089

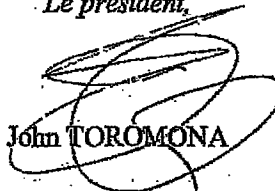
**Article 4.**- Le résultat d'exploitation de 2016 soit un excédent de QUATRE CENT VINGT SIX MILLIONS DEUX CENT SOIXANTE HUIT MILLE DEUX CENT QUATRE VINGT NEUF francs CFP (426 268 289 F CFP) est affecté au compte :

- 1068 : Autres réserves ..... 426 268 289 F CFP.

**Article 5.**- Au 31 décembre 2016, le fonds de roulement de la Caisse de soutien des prix du coprah est de SEPT CENT TRENTÉ MILLIONS SEPT CENT QUATRE VINGT MILLE CENT VINGT TROIS francs CFP (730 780 123 F CFP).

**Article 6.**- Le Président de la Polynésie française est chargé de l'exécution de la présente délibération qui sera publiée au *Journal officiel* de la Polynésie française.

*Le secrétaire,*  
  
 Antonio PEREZ

*Le président,*  
  
 John TOROMONA

ETAT COMPARATIF DES DEPENSES EN INVESTISSEMENT ENTRE  
L'ORDONNATEUR ET LE PAYEUR

Imputation Art. / Paragraphe./Ss-para.	DEPENSES		
	Ordonnateur (1)	Trésor (2)	Ecart (5 = 1 - 2)
274 / 2748 / 27481	395 500 000	395 500 000	0
Total Paragraphe 2748	395 500 000	395 500 000	0
Total Article 274	395 500 000	395 500 000	0
<b>TOTAL Chap. 27</b>	<b>395 500 000</b>	<b>395 500 000</b>	<b>0</b>
<b>TOTAL GENERAL</b>	<b>395 500 000</b>	<b>395 500 000</b>	<b>0</b>

**ETAT COMPARATIF DES DEPENSES EN FONCTIONNEMENT ENTRE  
L'ORDONNATEUR ET LE PAYEUR**

Imputation rt. / Paragraphe / Ss-para.	DEPENSES		
	Ordonnateur (1)	Trésor (2)	Ecart (5 = 1 - 2)
606 / 6061 / 60612	25 000	25 000	0
Total Paragraphe 6061	25 000	25 000	0
Total Article 606	25 000	25 000	0
<b>TOTAL Chap. 60</b>	<b>25 000</b>	<b>25 000</b>	<b>0</b>
Total Article 615	28 300	28 300	0
Total Article 616	61 582	61 582	0
<b>TOTAL Chap. 61</b>	<b>89 882</b>	<b>89 882</b>	<b>0</b>
Total Article 625	70 300	70 300	0
Total Article 626	5 500	5 500	0
628 / 6288 /	50 000	50 000	0
Total Paragraphe 6288	50 000	50 000	0
Total Article 628	205 922	205 922	0
<b>TOTAL Chap. 62</b>	<b>281 722</b>	<b>281 722</b>	<b>0</b>
641 / 6411 /	11 306 115	11 306 115	0
Total Paragraphe 6411	11 306 115	11 306 115	0
641 / 6414 /	324 000	324 000	0
Total Paragraphe 6414	324 000	324 000	0
Total Article 641	11 630 115	11 630 115	0
Total Article 645	2 905 162	2 905 162	0
<b>TOTAL Chap. 64</b>	<b>14 535 277</b>	<b>14 535 277</b>	<b>0</b>
Total Article 658	1 025 259 626	1 025 259 626	0
<b>TOTAL Chap. 65</b>	<b>1 025 259 626</b>	<b>1 025 259 626</b>	<b>0</b>
671 / 6718 / 67182	52 695	52 695	0
Total Paragraphe 6718	52 695	52 695	0
Total Article 671	52 695	52 695	0
<b>TOTAL Chap. 67</b>	<b>52 695</b>	<b>52 695</b>	<b>0</b>
Total Article 681	25 800	25 800	0
<b>TOTAL Chap. 68</b>	<b>25 800</b>	<b>25 800</b>	<b>0</b>
<b>TOTAL GENERAL</b>	<b>1 040 270 002</b>	<b>1 040 270 002</b>	<b>0</b>

**ETAT COMPARATIF DES RECETTES EN INVESTISSEMENT ENTRE  
L'ORDONNATEUR ET LE PAYEUR**

Imputation Art. / Paragraphe./Ss-para.	RECETTES		
	Ordonnateur (1)	Trésor (2)	Ecart (5 = 1 - 2)
274 / 2748 / 27481	395 500 000	395 500 000	0
<b>Total Paragraphe 2748</b>	<b>395 500 000</b>	<b>395 500 000</b>	<b>0</b>
<b>Total Article 274</b>	<b>395 500 000</b>	<b>395 500 000</b>	<b>0</b>
<b>TOTAL Chap. 27</b>	<b>395 500 000</b>	<b>395 500 000</b>	<b>0</b>
281 / 2818 / 2818327	25 800	25 800	0
<b>Total Paragraphe 2818</b>	<b>25 800</b>	<b>25 800</b>	<b>0</b>
<b>Total Article 281</b>	<b>25 800</b>	<b>25 800</b>	<b>0</b>
<b>TOTAL Chap. 28</b>	<b>25 800</b>	<b>25 800</b>	<b>0</b>
<b>TOTAL GENERAL</b>	<b>395 525 800</b>	<b>395 525 800</b>	<b>0</b>

**ETAT COMPARATIF DES RECETTES EN FONCTIONNEMENT ENTRE  
L'ORDONNATEUR ET LE PAYEUR**

Imputation rt. / Paragraphe / Ss-para.	RECETTES		
	Ordonnateur (1)	Tresor (2)	Ecart (5 = 1 - 2)
641 / 6411 /	39 678	39 678	0
Total Paragraphe 6411	39 678	39 678	0
Total Article 641	39 678	39 678	0
<b>TOTAL Chap. 64</b>	<b>39 678</b>	<b>39 678</b>	<b>0</b>
<b>Total Article 744</b>	<b>1 200 000 000</b>	<b>1 200 000 000</b>	<b>0</b>
<b>TOTAL Chap. 74</b>	<b>1 200 000 000</b>	<b>1 200 000 000</b>	<b>0</b>
<b>TOTAL GENERAL</b>	<b>1 200 039 678</b>	<b>1 200 039 678</b>	<b>0</b>