

**ASSEMBLÉE
DE LA
POLYNÉSIE FRANÇAISE**

Commission de l'économie, des finances,
du budget et de la fonction publique

Papeete, le - 6 SEP. 2018

N° 110-2018

RAPPORT

relatif à un projet de délibération portant
approbation du compte financier de l'exercice 2017
de l'Institut de la statistique de la Polynésie
française et affectation de son résultat,

présenté au nom de la commission de l'économie,
des finances, du budget et de la fonction publique,

par Messieurs les représentants Antonio PEREZ et
Luc FAATAU

**Document mis
en distribution**

Le - 6 SEP. 2018

Monsieur le Président,
Mesdames, Messieurs les représentants,

Par lettre n° 5576/PR du 23 août 2018, le Président de la Polynésie française a transmis aux fins d'examen par l'assemblée de la Polynésie française, un projet de délibération portant approbation du compte financier de l'exercice 2017 de l'Institut de la statistique de la Polynésie française et affectation de son résultat.

Établissement public à caractère administratif créé par délibération n° 76-50 du 9 juillet 1976 modifiée, l'Institut de la statistique de la Polynésie française (ISPF) dispose de compétences et d'un champ d'action identiques à ceux dévolus à un organisme national de statistiques : collecte par voie d'enquêtes, administration de répertoires, traitement, analyse et diffusion de l'information à caractère économique et social, coordination du système statistique public, etc. Les règles d'organisation et de fonctionnement de cet établissement sont définies par l'arrêté n° 770/CM du 13 août 1985.

En application des dispositions de l'article 173 de la délibération n° 95-205 AT du 23 novembre 1995 modifiée, portant adoption de la réglementation budgétaire, comptable et financière du territoire et de ses établissements publics, le présent projet de délibération doit être soumis à notre assemblée.

Le document qui est présenté à notre appréciation a été examiné par le conseil d'administration de l'établissement dans sa séance du 17 juillet 2018.

1- LES MOYENS DE L'ÉTABLISSEMENT

1-1. Les moyens humains

Au 31 décembre 2017, l'ISPF dispose de 48 postes budgétaires.

Parmi ces postes, 21 sont occupés par des agents non fonctionnaires de l'administration (ANFA) qui sont régis par convention collective.

Parmi les 27 postes restants, on décompte 20 postes A, 3 postes B et 4 postes C, dont :

- 2 sont occupés par des fonctionnaires de l'État détachés auprès de l'établissement (FEDA),
- 15 sont occupés par des fonctionnaires de l'administration de la Polynésie française,
- 2 sont occupés par des stagiaires de la fonction publique de la Polynésie française,
- et 8 sont occupés par des agents non titulaires (ANT) de la fonction publique en contrat.

Il est utile de noter qu'un ANFA est mis à la disposition de la Confédération des syndicats indépendants de Polynésie (CSIP).

Dans l'attente des résultats d'admission au concours de recrutement d'attachés d'administration, 5 postes A restent occupés par des ANT sous contrat à durée déterminée. Trois autres postes sont également occupés par des ANT dans l'attente de l'organisation d'un concours (1 poste de catégorie B et 2 postes de catégorie C).

1-2. Les moyens matériels

Depuis février 2002, l'ISPF loue des locaux situés immeuble UUPA, rue Édouard AHNNE.

Trois véhicules automobiles sont à la disposition de l'Institut afin d'en assurer le fonctionnement courant et d'effectuer enquêtes et relevés de prix.

Sur le plan informatique, des serveurs de données, un serveur Internet, un serveur de messagerie sont aussi disponibles. Chaque agent dispose d'un micro-ordinateur, connecté au réseau informatique propre à l'Institut et au réseau Internet. Certains d'entre eux disposent en outre d'outils particuliers (*traceur A0 pour la cartographie, station de PAO pour le maquettage, applications particulières mises à disposition par le service informatique pour la gestion financière, telles que Poly-GF*).

En outre, une grande partie du parc informatique a pu être renouvelée au cours de l'année, financée sur le budget INSEE du recensement de la population 2017.

1-3. Les moyens financiers

1-3-1. Les ressources en section de fonctionnement

En F.CFP

Fonctionnement	2015		2016		2017	
Subvention Polynésie française	400 000 000	56 %	400 000 000	80 %	400 000 000	57 %
Autres subv.	310 486 843	43 %	91 987 962	18 %	299 842 938	42 %
Ressources propres	790 475	0 %	1 577 550	0 %	583 360	0 %
Autres ressources	5 389 916	1 %	7 167 896	1 %	5 935 552	1 %
Total	716 667 234	100 %	500 733 408	100 %	706 361 850	100 %

La ressource principale de l'établissement est la subvention que la Polynésie française lui verse et qui s'élève, en 2017, à 400 millions F CFP, montant identique à celui versé en 2016.

Les autres subventions sont composées notamment du reliquat de la subvention relative à l'enquête sur le budget des familles (EBF) versée par le Haut-commissariat (2 646 632 F CFP), de la subvention relative au recensement de la population (RP) (274 729 368 F CFP), de la subvention relative à la tenue du fichier électoral (16 466 938 F CFP) et du versement d'une partie du financement pour la réalisation de l'enquête sur la satisfaction touristique (6 000 000 F CFP).

Les ressources propres sont constituées des recettes liées aux avis de situation du répertoire des entreprises, à des ventes de données statistiques sur le commerce extérieur et sur le répertoire des entreprises.

Les autres produits proviennent des indemnités journalières, de remboursements de cotisations indûment versées à la CPS.

1-3-2. Les ressources en section d'investissement

En F.CFP

Investissement	2015		2016		2017	
Subvention d'équipement	0	0 %	0	0 %	0	0 %
Autres subv.	0	0 %	0	0 %	0	0 %
Concession et droits	0	0 %	0	0 %	0	0 %
Immobilisations	0	0 %	0	0 %	0	0 %
Amortissements des immo.	1 944 020	100 %	1 633 490	100 %	2 071 078	100 %
Total	1 944 020	100 %	1 633 490	100 %	2 071 078	100 %

En 2017, les recettes d'investissement sont constituées des amortissements pour un montant d'environ 2,1 millions de F CFP.

Les recettes liées à l'amortissement des immobilisations incorporelles se sont élevées à 616 267 F CFP. Les recettes liées à l'amortissement des immobilisations corporelles se sont élevées à 1 454 811 F CFP et proviennent notamment de l'exploitation du matériel informatique ainsi que du matériel et du mobilier de bureau.

2 - LES TRAVAUX MARQUANTS DE L'EXERCICE

Les travaux de l'ISPF, au cours de l'année 2017, auront été marqués par deux projets majeurs, à savoir :

- le recensement de la population (RP), qui a dénombré 275 918 habitants en Polynésie française et s'est déroulé de manière très satisfaisante, d'un point de vue tant humain que matériel ;
- la valorisation de l'enquête sur le budget des familles (EBF) au travers de quatre publications et du lancement de l'actualisation des pondérations des paniers de l'indice des prix (rebasage).

L'ISPF a également progressé dans sa gestion du fichier électoral. En effet, l'établissement a réussi à produire une base électorale renouvelée et épurée avant l'élection présidentielle 2017. Ce résultat a nécessité que l'ISPF joue un rôle de coordination, de formation et d'accompagnement auprès des communes, qui le reconnaissent aujourd'hui comme l'interlocuteur unique sur cette problématique. Leurs échanges sur d'autres missions de l'établissement, telles que la gestion des états civils ou les soutiens logistiques lors de la réalisation des enquêtes, en sont facilités. Cette opération a également permis de créer un lien encore plus étroit avec l'Institut national de la statistique et des études économiques (INSEE) et l'Institut de la statistique et des études économiques Nouvelle-Calédonie (ISEE).

En outre, le traitement du répertoire des individus nés en Polynésie française relevant aujourd'hui de sa compétence, l'Institut a entamé, avec l'INSEE, des travaux relatifs à l'immatriculation des individus nés en Polynésie française. L'objectif de ces travaux est que toutes les personnes nées en Polynésie française disposent d'un numéro d'inscription au répertoire national d'identification (NIR).

Enfin, un partenariat avec la Commission du Pacifique Sud (CPS à Nouméa) est né, dans l'objectif d'un partage de compétences sur le calcul de l'Indice des Prix.

Pour de plus amples informations sur les travaux abordés dans ces développements ainsi que sur ceux qui sont menés plus régulièrement par l'Institut, les rapporteurs invitent leurs collègues à consulter le rapport d'activité 2017 du directeur de l'établissement, joint à la lettre de saisine n° 5576/PR du 23 août 2018.

3 - EXAMEN DU COMPTE FINANCIER

Le budget primitif, arrêté en dépenses et en recettes à 745,630 millions de F CFP, a été adopté par le conseil d'administration le 14 mars 2017, approuvé et rendu exécutoire par arrêté n° 512/CM du 21 avril 2017.

Deux décisions modificatives ont été effectuées.

La première a été adoptée par le conseil d'administration le 20 juin 2017 et rendue exécutoire par arrêté n° 1272/CM du 2 août 2017. Son montant total était arrêté, tant en dépenses qu'en recettes, à 751,035 millions de F CFP.

La seconde a été adoptée par le conseil d'administration le 1^{er} décembre 2017 et rendue exécutoire par arrêté n° 55/CM du 10 janvier 2018. Son montant total était arrêté, tant en dépenses qu'en recettes, à 731,558 millions de F CFP.

Le budget de l'Institut comprend d'une part, les dépenses et recettes propres au fonctionnement courant de l'établissement et d'autre part, celles relatives aux opérations spéciales (la tenue du fichier électoral et le recensement de la population 2017).

3-1. Les grandes masses

En F.CFP

	2015	2016	2017		
	Total	Total	Fonctionnement	Investissement	Total
Recettes	718 611 254	502 366 898	706 361 850	2 071 078	708 432 928
Dépenses	691 962 070	459 264 298	677 717 595	15 824 809	693 542 404
Résultat	26 649 184	43 102 600	28 644 255	-13 753 731	14 890 524

Après un exercice précédent excédentaire, l'Institut enregistre à nouveau un résultat excédentaire en 2017.

Pour les opérations spéciales (fichier électoral et RP), les recettes couvrent quasiment les dépenses. En voici le détail par budget :

En F.CFP

Opérations	Section de fonctionnement	Section d'investissement	Total
Recettes			
Budget général	415 165 544	2 071 078	417 236 622
Opérations spéciales	291 196 306	0	291 196 306
Total	706 361 850	2 071 078	708 432 928
Dépenses			
Budget général	400 754 153	1 321 058	402 075 211
Opérations spéciales	276 963 442	14 503 751	291 467 193
Total	677 717 595	15 824 809	693 542 404
Résultat			
Budget général	+ 14 411 391	+ 750 020	+ 15 161 411
Opérations spéciales	+ 14 232 864	- 14 503 751	- 270 887
Total	+ 28 644 255	- 13 753 731	+ 14 890 524

3-2. Les éléments du résultat

En F.CFP

Charges	2015	2016	2017	Produits	2015	2016	2017
Ch. d'exploit.	689 453 487	455 977 702	677 696 074	Prod. d'exploit.	716 667 234	500 732 518	705 998 450
dont personnel	556 401 234	370 017 761	565 539 056				
Ch. financières	126 417	28 917	21 521	Prod. financiers	0	890	0
Ch. exception.	0	0	0	Prod. exception.	0	0	363 400
Total charges	689 579 904	456 006 619	677 717 595	Total produits	716 667 234	500 733 408	706 361 850
Solde créditeur (bénéfice)	27 087 330	44 726 789	28 644 255	Solde débiteur (perte)	0	0	0
Total général	716.667 234	500 733 408	706 361 850	Total général	716 667 234	500 733 408	706 361 850

En 2017, les charges d'exploitation sont en hausse de 48,6 % par rapport à 2016, en raison des dépenses liées au recensement de la population. Les charges de personnel ont représenté 83,5 % de l'ensemble des charges d'exploitation (contre 80,7 % en 2015 et 81,1 % en 2016).

On note que les charges financières de l'Institut, en baisse, demeurent marginales. Il est également constaté l'absence de charges exceptionnelles en 2017.

L'évolution des trois derniers exercices est la suivante :

En F.CFP

	2015	2016	2017
Résultat d'exploitation	27 213 747	44 754 816	28 302 376
Résultat financier	-126 417	-28 027	-21 521
Résultat exceptionnel	0	0	363 400
Total	27 087 330	44 726 789	28 644 255
Opérations non budgétaires	0	0	0
Résultat de l'exercice	27 087 330	44 726 789	28 644 255

En 2017, le résultat d'exploitation est excédentaire. Le résultat financier déficitaire résulte des pertes au change, résultat toutefois négligeable. Le résultat exceptionnel est excédentaire.

3-2-1. Les charges

• En section de fonctionnement

En F.CFP

Nature des charges		2015	2016	2017	var 17/16
60	Achats et variations de stocks	12 520 937	11 212 723	14 922 252	33 %
61	Services extérieurs	43 323 773	33 843 583	37 950 772	12 %
62	Autres services extérieurs	72 986 931	36 451 869	51 416 556	41 %
63	Impôts, taxes et versements assimilés	133 140	133 140	454 565	241 %
64	Charges de personnel	556 401 234	370 017 761	565 539 056	53 %
65	Autres charges de gestion courante	2 143 452	2 685 136	5 341 795	99 %
66	Charges financières	126 417	28 917	21 521	-26 %
67	Charges exceptionnelles	0	0	0	-
68	Dotations aux amortissements	1 944 020	1 633 490	2 071 078	27 %
Total des charges		689 579 904	456 006 619	677 717 595	49 %

En raison du recensement de la population 2017, les charges augmentent de 49 % par rapport à l'exercice précédent pour s'établir à 677,7 millions.

Chapitre 60 - Achats et variations de stocks : les dépenses sont en hausse de 33 % par rapport à 2016 avec les dépenses liées au RP, notamment pour les fûts d'essence et l'équipement des agents.

Chapitre 61 - Achats de sous-traitance et services extérieurs : les dépenses augmentent de 12 % avec le lancement du recensement. Ces dépenses concernent les loyers, les charges locatives, les locations de voiture et la maintenance des photocopieurs. Une partie du loyer a été prise en charge sur le budget des opérations spéciales (3,7 millions).

Chapitre 62 - Autres services extérieurs : les opérations de terrain liées au recensement expliquent l'augmentation de 41 % des dépenses par rapport à l'exercice précédent, notamment les dépenses liées aux déplacements des agents dans les îles enquêtées (articles 624 et 625) et la campagne de communication et l'impression des documents (article 623).

Chapitre 63 - Impôts, taxes et versements assimilés : la hausse des dépenses est liée au paiement des droits d'enregistrement et de timbre concernant le renouvellement du bail des locaux qui intervient tous les 3 ans.

Chapitre 64 - Charges de personnel :

Charges de personnel	2015	2016	2017	var 17/16
Ensemble du personnel	556 401 234	370 017 761	565 539 056	53 %

Dont personnel sur postes budgétaires

Rémunération	282 614 531	264 249 112	279 042 286	6 %
Charges sociales et de prévoyance	77 342 869	75 210 445	77 319 117	3 %
Total pour personnel sur postes budgétaires	359 957 400	339 459 557	356 361 403	5 %

Dont personnel en besoins occasionnels

Rémunération	151 344 630	21 771 128	160 424 008	637 %
Charges sociales et de prévoyance	44 132 924	6 490 267	48 229 895	643 %
Total pour personnel en besoins occasionnels	195 477 554	28 261 395	208 653 903	638 %

Dont autres charges

Autres charges sociales	513 870	591 480	523 750	-11 %
Autres charges de personnel	452 410	1 705 329	0	-
Total des autres charges	966 280	2 296 809	523 750	-77 %

La hausse des charges de personnel (+ 53 % par rapport à 2016) est notamment due à la réalisation du recensement en 2017 et à la fin de l'enquête sur le budget des familles menée en 2016.

Pour le personnel sur postes budgétaires, dont les charges représentent 89 % de la subvention de fonctionnement du Pays, la hausse est de 5 % par rapport à 2016. Cette hausse est notamment due à l'effet GVT et aux moindres dépenses de personnel en 2016 : non-remplacement ou remplacement tardif de certains agents (fin de séjour du conseiller technique, chargé d'études) et demande de suspension de contrat d'un agent. Pour le personnel temporaire, la hausse de 638 % en 2017 est due au recrutement de près de 800 agents contrôleurs et enquêteurs du RP et de 10 agents pour l'atelier de population légale et de saisie des questionnaires collectés.

Les autres charges concernent la médecine du travail et les autres charges sociales.

Personnel sur postes budgétaires	2015	2016	2017	var 17/16
Total de la masse salariale (postes budg.)	359 957 400	339 459 557	356 361 403	5 %
Rémunération				
Budget général	234 207 919	220 645 668	246 652 424	12 %
Opérations spéciales	48 406 612	43 603 444	32 389 862	-26 %
Total rémunération	282 614 531	264 249 112	279 042 286	6 %
Charges sociales et de prévoyance				
Budget général	64 449 492	63 097 289	68 993 511	9 %
Opérations spéciales	12 893 377	12 113 156	8 325 606	-31 %
Total charges sociales et prévoyance	77 342 869	75 210 445	77 319 117	3 %

Les opérations spéciales (Fichier électoral et RP) se sont traduites par un transfert des charges de personnel sur postes budgétaires du budget général vers le budget des opérations spéciales.

Ainsi, pour l'exercice 2017, 40,7 millions de F CFP de masse salariale, y compris les charges patronales, ont été financés par le budget des opérations spéciales. 11 agents permanents ont été pris en charge sur le budget RP et 3 agents sur le budget du fichier électoral pendant une partie de l'année.

Chapitre 65 - Autres charges de gestion courante : la hausse de ces dépenses est due à l'émission d'un mandat afin de corriger l'émission du titre de recettes d'un montant de 8 509 338 F relatif au solde de la subvention EBF du Pays qui ne s'avérait être que de 5 857 607 F.

Chapitre 66 - Charges financières : ces charges sont liées aux pertes de change.

Chapitre 67 - Charges exceptionnelles : il n'y en a pas eu en 2017.

Chapitre 68 – Dotations aux amortissements : elles sont en hausse par rapport à 2016.

• En section d'investissement

En F.CFP

Dépenses d'investissement		2015	2016	2017	var 17/16
13	Subventions d'investissement	0	0	0	-
20	Immobilisations incorporelles	1 366 813	270 000	3 506 914	1 199 %
21	Immobilisations corporelles	1 015 353	2 987 679	12 317 895	312 %
Total des dépenses d'investissement		2 382 166	3 257 679	15 824 809	386 %

La hausse des dépenses d'investissement est liée à la mise à jour de logiciels et au renouvellement de matériels du RP.

Les dépenses en matière d'immobilisations corporelles ont porté essentiellement sur le matériel informatique ainsi que sur le matériel et le mobilier de bureau.

3-2-2. Les produits d'exploitation

En F.CFP

Recettes de fonctionnement		2015	2016	2017	var 17/16
70	Ventes de prod. fab., prest. de serv.	790 475	1 577 550	583 360	-63 %
74	Subventions d'exploitation	710 486 843	491 987 962	699 842 938	42 %
75	Autres produits de gestion courante	5 389 916	7 167 006	5 572 152	-22 %
76	Produits financiers	0	890	0	-
77	Produits exceptionnels	0	0	363 400	-
Total des recettes de fonctionnement		716 667 234	500 733 408	706 361 850	41 %

Chapitre 70 - Vente de marchandises : les ventes de produits finis sont en baisse par rapport à 2016.

Chapitre 74 - Subvention d'exploitation : les subventions comprennent la subvention du Pays (400 millions de F CFP), le solde de la subvention EBF (Etat), la subvention du fichier électoral et le solde de la subvention du recensement de la population de 2017.

Chapitre 75 – Autres produits de gestion courante : les autres produits de gestion comprennent les indemnités journalières, les remboursements de cotisations indûment versées à la CPS et la vente de matériels réformés.

Chapitre 76 - Produits financiers / Chapitre 77 - Produits exceptionnels : en 2017, il y a eu des produits exceptionnels mais pas de gains au change.

3-3. L'évolution de la structure financière de l'établissement

En F.CFP

Actif	2015	2016	2017	Passif	2015	2016	2017
Actif immobilisé	4 916 675	6 540 864	20 294 595	Capitaux propres	98 639 755	143 366 544	172 010 799
Actif circulant	173 115 576	185 282 569	205 324 254	Provisions	0	0	0
				Dettes	22 580 504	30 287 122	20 162 389
Régularisation	0	0	0	Régularisation	56 811 992	18 169 767	33 445 661
Total	178 032 251	191 823 433	225 618 849	Total	178 032 251	191 823 433	225 618 849

3-3-1. La situation patrimoniale

Au titre de l'actif, l'actif immobilisé représente la valeur nette des immobilisations, soit leur valeur brute diminuée des amortissements.

L'actif circulant regroupe les éléments du patrimoine qui n'ont pas généralement vocation à rester durablement dans l'établissement.

Au titre du passif, les capitaux propres augmentent de 28,6 millions de F CFP, correspondant à l'excédent de l'exercice.

En F.CFP

Variation des capitaux propres	2015	2016	2017
Affectation			
Réserves	71 552 425	98 639 755	143 366 544
Report à nouveau (solde créditeur)			
Report à nouveau (perte)			
Résultat de l'exercice (bénéfices)	+ 27 087 330	+ 44 726 789	+ 28 644 255
Résultat de l'exercice (perte)			
Subvention d'investissement			
Total	98 639 755	143 366 544	172 010 799

3-3-2. Le fonds de roulement

Evolution du fonds de roulement (FDR)

En F.CFP

31/12/2014	var. 2015	31/12/2015	var. 2016	31/12/2016	var. 2017	31/12/2017
67 073 896	+ 26 649 184	93 723 080	+ 43 102 600	136 825 680	+ 14 890 524	151 716 204

Le fonds de roulement de l'Institut a augmenté de 14,9 millions F CFP pour s'établir à 151,7 millions F CFP au 31 décembre 2017.

4. AFFECTATION DES RÉSULTATS

Le montant définitif des recettes nettes de l'Institut de la Statistique de la Polynésie française pour l'exercice 2017 est arrêté à la somme de 706 361 850 F CFP pour la section de fonctionnement et de 2 071 078 F CFP pour la section d'investissement, soit un montant total de recettes de 708 432 938 F CFP.

Le montant définitif des dépenses nettes de l'Institut de la Statistique de la Polynésie française pour l'exercice 2017 est arrêté à la somme de 677 717 595 F CFP pour la section de fonctionnement et de 15 824 809 F CFP pour la section d'investissement, soit un montant total de dépenses 693 542 404 F CFP.

Le résultat global, excédentaire de 14 890 524 F CFP, vient augmenter le fonds de roulement de l'Institut de la Statistique de la Polynésie française qui passe de 136 825 680 F CFP en début d'exercice à 151 716 204 F CFP à la clôture de l'exercice budgétaire 2017.

Il est enfin proposé d'affecter l'excédent de la section de fonctionnement de l'exercice 2017 d'un montant de 28 644 255 F CFP au crédit du compte 1068 « Autres réserves ».

5. TRAVAUX EN COMMISSION

L'examen de ce dossier par la commission de l'économie, des finances, du budget et de la fonction publique, lors de sa réunion du 4 septembre 2018, a été l'occasion pour ses membres d'aborder les questions de la gestion du Fichier électoral (5-1) et de l'immatriculation des Polynésiens au répertoire national (5-2).

5-1. La gestion du Fichier électoral

La constitution d'un fichier électoral pour l'ensemble de la Polynésie et sa gestion informatique, centralisée et coordonnée, est un gage de fiabilité des informations qui y sont portées et de cohérence du fichier. Les listes électorales seront toutefois accessibles et modifiables directement par les communes au travers d'un applicatif qui leur sera présenté le 15 octobre 2018.

Prestataire chargé de gérer cette base de données pour le compte de l'État, l'ISPF devra se conformer à la réglementation en matière électorale et ne pourra communiquer, sous peine de sanctions pénales, les informations inscrites dans le Fichier électoral. Le secret et la confidentialité autour de ces informations, resteront ainsi les mêmes.

En outre, si la réglementation, et notamment celle relative à l'informatique et aux libertés, donne le droit à chaque citoyen d'accéder et de demander la modification des informations détenues par l'administration et le concernant, il n'en va pas de même pour l'accès aux informations concernant une tierce personne.

Le gouvernement voit dès lors, dans la constitution du Fichier électoral, non pas un risque, mais un moyen de renforcer la sécurité autour des informations qui y sont contenues.

5-2. L'immatriculation des Polynésiens au répertoire national

L'objectif du travail mené par l'ISPF sur l'immatriculation de tous les individus nés sur le sol polynésien vise, d'une part, à permettre une reconnaissance plus simple de leurs droits nationaux, et d'autre part, à régler la problématique des échanges entre la Caisse de prévoyance sociale et la Sécurité sociale.

Ainsi, depuis le mois de mai, tous les Polynésiens disposent d'un numéro d'immatriculation national, appelé aussi numéro INSEE. Ce numéro correspond également au numéro de sécurité sociale et sera par conséquent inscrit sur les prochaines éditions des cartes d'assuré social CPS.

*

* *

À l'issue des débats, le projet de délibération portant approbation du compte financier de l'exercice 2017 de l'Institut de la statistique de la Polynésie française et affectation de son résultat, a recueilli un vote favorable des membres de la commission.

En conséquence, la commission de l'économie, des finances, du budget et de la fonction publique propose à l'assemblée de la Polynésie française d'adopter le projet de délibération ci-joint.

LES RAPPORTEURS

Antonio PEREZ

Luc FAATAU

**ASSEMBLÉE
DE LA
POLYNÉSIE FRANÇAISE**

NOR : ISP1800471DL

DÉLIBÉRATION N° 2018-68/APF

DU 11 SEPTEMBRE 2018

portant approbation du compte financier de
l'exercice 2017 de l'Institut de la statistique de la
Polynésie française et affectation de son résultat

LA COMMISSION PERMANENTE

Vu la loi organique n° 2004-192 du 27 février 2004 modifiée portant statut d'autonomie de la Polynésie française, ensemble la loi n° 2004-193 du 27 février 2004 modifiée complétant le statut d'autonomie de la Polynésie française ;

Vu la délibération n° 95-205 AT du 23 novembre 1995 modifiée, portant adoption de la réglementation budgétaire, comptable et financière de la Polynésie française et de ses établissements publics ;

Vu la délibération n° 76-50 AT du 09 juillet 1976 modifiée, portant création de l'Institut de la statistique de la Polynésie française ;

Vu l'arrêté n° 770 CM du 13 août 1985 modifié, relatif à l'organisation, au fonctionnement, aux règles financières, budgétaires et comptables de l'Institut de la statistique de la Polynésie française ;

Vu l'arrêté n° 1663 CM du 23 août 2018 soumettant un projet de délibération à l'assemblée de la Polynésie française ;

Vu la lettre n° 3984/2018/APF/SG du 4 septembre 2018 portant convocation en séance des représentants à l'assemblée de la Polynésie française ;

Vu le rapport n° 110-2018 du 6 septembre 2018 de la commission de l'économie, des finances, du budget et de la fonction publique ;

Dans sa séance du 11 septembre 2018 ;

A D O P T E :

Article 1^{er}.- Le montant définitif des recettes du compte financier de l'Institut de la statistique de la Polynésie française pour l'exercice 2017 est arrêté à la somme de SEPT CENT HUIT MILLIONS QUATRE CENT TRENTE-DEUX MILLE NEUF CENT VINGT-HUIT francs (708 432 928 F CFP) se décomposant comme suit :

Section I de fonctionnement	706 361 850 F CFP
Section II d'investissement.....	2 071 078 F CFP
TOTAL	708 432 928 F CFP

Article 2.- Le montant définitif des dépenses du compte financier de l'Institut de la statistique de la Polynésie française pour l'exercice 2017 est arrêté à la somme de SIX CENT QUATRE-VINGT-TREIZE MILLIONS CINQ CENT QUARANTE-DEUX MILLE QUATRE CENT QUATRE francs (693 542 404 F CFP) se décomposant comme suit :

Section I de fonctionnement	677 717 595 F CFP
Section II d'investissement.....	15 824 809 F CFP
TOTAL	693 542 404 F CFP

Article 3.- Le compte financier de l'Institut de la statistique de la Polynésie française pour l'année 2017 annexé à la présente délibération, est définitivement fixé ainsi qu'il suit :

	Section I FONCTIONNEMENT	Section II OPÉRATIONS EN CAPITAL	TOTAL
RECETTES (en F CFP)	706 361 850	2 071 078	708 432 928
DÉPENSES (en F CFP)	677 717 595	15 824 809	693 542 404
RÉSULTAT	28 644 255	-13 753 731	14 890 524


Article 4.- Le résultat d'exploitation de l'exercice 2017, soit un excédent de 28 644 255 F CFP est affecté au compte :

- 1068 : Autres réserves..... 28 644 255 F CFP.

Article 5.- Au 31 décembre de l'exercice 2017, le fonds de roulement de l'Institut de la statistique de la Polynésie française est de CENT CINQUANTE-ET-UN MILLIONS SEPT CENT SEIZE MILLE DEUX CENT QUATRE francs (151 716 204 F CFP).

Article 6.- Le Président de la Polynésie française est chargé de l'exécution de la présente délibération qui sera publiée au *Journal officiel* de la Polynésie française.

La secrétaire,


Patricia AMARU

Le président,


John TOROMONA

ORIGINAL

**INSTITUT DE LA STATISTIQUE DE LA POLYNESIE
FRANCAISE**

**COMPTE FINANCIER
DE L'EXERCICE 2017**

Présenté par

Monsieur Yves GATTY du 1er janvier 2017 au 31 décembre 2017

Organisme : 116 INSTITUT DE LA STATISTIQUE DE POLYNESIE FRANCAISE

ETAT DE CONSOMMATION ET DE REALISATION

Exercice : 2017

Ucg : B16 Budget Principal

DEPENSES

Compte	Programme	Libellé	Crédits ouverts	Mandats ou OR émis	Mandats ou OR annulés	Crédits disponibles	% Cred. Cons.
205	1602001	CONCESSIONS DROITS	3 506 914	3 506 914			
205		CONCESSIONS DROITS	300 000			300 000	
		Sous-total	3 806 914	3 506 914		300 000	92,12
218	1602001	AUT. IMMOB. CORPOR	10 996 837	10 996 837			
218		AUT. IMMOB. CORPOR	3 000 000	1 321 058		1 678 942	
		Sous-total	13 996 837	12 317 895		1 678 942	88,00
Total Investissement			17 803 751	15 824 809		1 978 942	88,88

Organisme : 116 INSTITUT DE LA STATISTIQUE DE POLYNESIE FRANCAISE

Exercice : 2017

Ucg : B16 Budget Principal

ETAT DE CONSOMMATION ET DE REALISATION

DEPENSES

Compte	Programme	Libellé	Crédits ouverts	Mandats ou OR émis	Mandats ou OR annulés	Crédits disponibles	% Cred. Cons.
606		ACHATS APPRO. NON ST	8 500 000	6 993 141		1 506 859	
606	1601001	ACHATS APPRO. NON ST	20 166	20 166			
606	1602001	ACHATS APPRO. NON ST	8 000 000	14 022 574	- 6 113 629	91 055	
		Sous-total	16 520 166	21 035 881	- 6 113 629	1 597 914	127,33
613	1602001	LOCATIONS	7 600 000	7 362 044		237 956	
613	1601001	LOCATIONS	145 206	145 206			
613		LOCATIONS	24 350 000	24 108 700		241 300	
		Sous-total	32 095 206	31 615 950		479 256	98,51
614		CHARGES LOCAT. COPRO	2 950 000	2 947 200		2 800	99,91
		Sous-total	2 950 000	2 947 200		2 800	99,91
615		TRAV. ENTR. ET REPAR	2 800 000	2 550 966		249 034	
615	1602001	TRAV. ENTR. ET REPAR	265 976	265 976			
		Sous-total	3 065 976	2 816 942		249 034	91,88
616		PRIMES ASSURANCES	400 000	380 083		19 917	95,02
		Sous-total	400 000	380 083		19 917	95,02
618		DIVERS	300 000	190 597		109 403	63,53
		Sous-total	300 000	190 597		109 403	63,53
622		REMUNERATIONS INTERM	300 000			300 000	
		Sous-total	300 000			300 000	00,00
623	1602001	PUBLICITE INFOR PUBL	8 920 136	8 899 073		21 063	
623	1601001	PUBLICITE INFOR PUBL	206 214	206 214			
623		PUBLICITE INFOR PUBL	1 000 000	940 834		59 166	
		Sous-total	10 126 350	10 046 121		80 229	99,21
624	1601001	TRANS. BIENS. COLL.	1 270 343	1 270 343			
624		TRANS. BIENS. COLL.	410 000	340 491		69 509	
624	1602001	TRANS. BIENS. COLL.	6 000 000	5 540 362		459 638	
		Sous-total					

Organisme : 116 INSTITUT DE LA STATISTIQUE DE POLYNESIE FRANCAISE

Exercice : 2017

Ucg : B16 Budget Principal

ETAT DE CONSOMMATION ET DE REALISATION

DEPENSES

Compte	Programme	Libellé	Crédits ouverts	Mandats ou OR émis	Mandats ou OR annulés	Crédits disponibles	% Cred. Cons.
			7 680 343	7 151 196		529 147	93,11
625	1602001	DEPLACEMENTS MISS	6 100 000	6 085 980	- 64 660	78 680	
625		DEPLACEMENTS MISS	2 400 000	1 934 711		465 289	
625	1601001	DEPLACEMENTS MISS	999 180	975 060		24 120	
		Sous-total	9 499 180	8 995 751	- 64 660	568 089	94,70
626	1602001	FRAIS POSTAUX ET TEL	1 261 000	1 261 000			
626		FRAIS POSTAUX ET TEL	2 500 000	2 202 436		297 564	
		Sous-total	3 761 000	3 463 436		297 564	92,09
627		SERVICES BANCAIRES E	30 000	12 000		18 000	40,00
		Sous-total	30 000	12 000		18 000	40,00
628	1601001	CHARGES EXTERNES DIV					
628		CHARGES EXTERNES DIV	23 020 878	21 618 549		1 402 329	
628	1602001	CHARGES EXTERNES DIV	300 000	194 163		105 837	
		Sous-total	23 320 878	21 812 712		1 508 166	93,53
635		AUT. IMPOTS TAXES ..	454 565	454 565			100,00
		Sous-total	454 565	454 565		0	100,00
641	1601001	REMUNERATION PERSONN	10 079 937	10 079 937			
641		REMUNERATION PERSONN	250 800 000	246 652 424		4 147 576	
641	1602001	REMUNERATION PERSONN	23 800 000	22 309 925		1 490 075	
		Sous-total	284 679 937	279 042 286		5 637 651	98,02
643	1602001	REMUN PERSON. SUR CR	157 500 000	150 034 799		7 465 201	
643	1601001	REMUN PERSON. SUR CR	992 404	992 404			
643		REMUN PERSON. SUR CR	13 100 000	9 396 805		3 703 195	
		Sous-total	171 592 404	160 424 008		11 168 396	93,49
645		CHARGES SOCIALES CPS	73 450 000	72 112 507		1 337 493	
645	1601001	CHARGES SOCIALES CPS	3 088 445	3 088 439		6	
645	1602001	CHARGES SOCIALES CPS	57 500 000	50 348 066		7 151 934	

Organisme : 116 INSTITUT DE LA STATISTIQUE DE POLYNESIE FRANCAISE

ETAT DE CONSOMMATION ET DE REALISATION

Exercice : 2017

Ucg : B16 Budget Principal

DEPENSES

Compte	Programme	Libellé		Crédits ouverts	Mandats ou OR émis	Mandats ou OR annulés	Crédits disponibles	% Cred. Cons.
		Sous-total		134 038 445	125 549 012		8 489 433	93,67
647		AUTRES CHARGES SOCIA		700 000	483 750		216 250	
647	1602001	AUTRES CHARGES SOCIA		112 000	32 000		80 000	
647	1601001	AUTRES CHARGES SOCIA		8 000	8 000			
		Sous-total		820 000	523 750		296 250	63,87
648		AUTRES CHARGES DE PE						
		Sous-total		0			0	00,00
651		REDEVANCES BREVETS		3 200 000	2 690 064		509 936	84,06
		Sous-total		3 200 000	2 690 064		509 936	84,06
658		DIVERS.AUTR.CHARGES		2 700 000	2 651 731		48 269	98,21
		Sous-total		2 700 000	2 651 731		48 269	98,21
666		PERTES DE CHANGE		100 000	21 521		78 479	21,52
		Sous-total		100 000	21 521		78 479	21,52
671		CHARGES EXCEPT.						
		Sous-total		0			0	00,00
678		AUTRES CHARGES EXCEP		10 000			10 000	
		Sous-total		10 000			10 000	00,00
681		DOTATIONS AUX AMORTI		2 110 000	2 071 078		38 922	98,16
		Sous-total		2 110 000	2 071 078		38 922	98,16
687		DOT. AMORT. PROV EXC		2 000 000			2 000 000	
		Sous-total		2 000 000			2 000 000	00,00
Total Fonctionnement				711 754 450	683 895 884	- 6 178 289	34 036 855	96,09
TOTAL				729 558 201	699 720 693	- 6 178 289	36 015 797	95,91

Organisme : 116 INSTITUT DE LA STATISTIQUE DE POLYNESIE FRANCAISE

ETAT DE CONSOMMATION ET DE REALISATION

Exercice : 2017

Ucg : B16 Budget Principal

RECETTES

Compte	Programme	Libellé	Prévisions	Mandats ou OR émis	Mandats ou OR annulés	Différence sur prévisions	% Cred. Cons.
151		PROVISIONS POUR RISQU	2 000 000			2 000 000	
		Sous-total	2 000 000			2 000 000	00,00
280		AMORT. IMMOB. INCORP	650 000	616 267		33 733	94,81
		Sous-total	650 000	616 267		33 733	94,81
281		AMORT. IMMOB. CORPOR	1 460 000	1 454 811		5 189	99,64
		Sous-total	1 460 000	1 454 811		5 189	99,64
Total Investissement			4 110 000	2 071 078		2 038 922	50,39
701		VENTES PROD. FINIS	600 000	583 360		16 640	97,23
		Sous-total	600 000	583 360		16 640	97,23
706		PRESTATIONS SERVICES					
		Sous-total	0			0	00,00
744		SUBV. EXPLOIT. P.F	400 000 000	400 000 000			100,00
		Sous-total	400 000 000	400 000 000		0	100,00
748		AUTRES SUBV. EXPLOIT	12 645 000	8 646 632		3 998 368	
748	1602001	AUTRES SUBV. EXPLOIT	291 862 863	305 783 394	- 31 054 026	17 133 495	
748	1601001	AUTRES SUBV. EXPLOIT	16 466 938	33 968 307	- 17 501 369		
		Sous-total	320 974 801	348 398 333	- 48 555 395	21 131 863	108,54
758		DIVERS AUTRES PRODUI	5 500 000	5 572 152		- 72 152	101,31
		Sous-total	5 500 000	5 572 152		- 72 152	101,31
766		GAINS AU CHANGE	10 000			10 000	
		Sous-total	10 000			10 000	00,00
775		PRODUITS CESSIONS EL	363 400	363 400			100,00
		Sous-total	363 400	363 400		0	100,00
Total Fonctionnement			727 448 201	754 917 245	- 48 555 395	21 086 351	*****

Organisme : 116 INSTITUT DE LA STATISTIQUE DE POLYNESIE FRANCAISE

ETAT DE CONSOMMATION ET DE REALISATION

Exercice : 2017

Ucg : B16 Budget Principal

RECETTES

Compte	Programme	Libellé	Prévisions	Mandats ou OR émis	Mandats ou OR annulés	Différence sur prévisions	% Cred. Cons.
TOTAL			731 558 201	756 988 323	- 48 555 395	23 125 273	*****

Organisme : 116 INSTITUT DE LA STATISTIQUE DE POLYNESIE FRANCAISE

SYNTHESE ETAT DE CONSOMMATION ET DE REALISATION

Exercice : 2017

Ucg : B16 Budget Principal

DEPENSES

Compte	Crédits ouverts	Mandats ou OR émis	Mandats ou OR annulés	Crédits disponibles
20	3 806 914	3 506 914		300 000
21	13 996 837	12 317 895		1 678 942
Total Investissement	17 803 751	15 824 809		1 978 942
60	16 520 166	21 035 881	- 6 113 629	1 597 914
61	38 811 182	37 950 772		860 410
62	54 717 751	51 481 216	- 64 660	3 301 195
63	454 565	454 565		0
64	591 130 786	565 539 056		25 591 730
65	5 900 000	5 341 795		558 205
66	100 000	21 521		78 479
67	10 000			10 000
68	4 110 000	2 071 078		2 038 922
Total Fonctionnement	711 754 450	683 895 884	- 6 178 289	34 036 855
TOTAL	729 558 201	699 720 693	- 6 178 289	36 015 797

Organisme : 116 INSTITUT DE LA STATISTIQUE DE POLYNESIE FRANCAISE

SYNTHESE ETAT DE CONSOMMATION ET DE REALISATION

Exercice : 2017

Ucg : B16 Budget Principal

RECETTES

Compte	Prévisions	Mandats ou OR émis	Mandats ou OR annulés	Différence sur prévisions
15	2 000 000			2 000 000
28	2 110 000	2 071 078		38 922
Total Investissement	4 110 000	2 071 078		2 038 922
70	600 000	583 360		16 640
74	720 974 801	748 398 333	- 48 555 395	21 131 863
75	5 500 000	5 572 152		- 72 152
76	10 000			10 000
77	363 400	363 400		0
Total Fonctionnement	727 448 201	754 917 245	- 48 555 395	21 086 351
TOTAL	731 558 201	756 988 323	- 48 555 395	23 125 273

RESULTATS BUDGETAIRES DE L'EXERCICE 2017

ETAT C

116 : INSTITUT DE LA STATISTIQUE DE LA POLYNESIE FRANCAISE

Le : 15-FÉVR.-18 15:09:46

B16 : Budget Principal

	SECTION D'INVESTISSEMENT	SECTION DE FONCTIONNEMENT	TOTAL DES SECTIONS
R e c e t t e s			
Prévisions budgétaires totales	4 110 000	727 448 201	731 558 201
Titres de recettes émis	2 071 078	754 917 245	756 988 323
Réductions de titres		48 555 395	48 555 395
Recettes nettes	2 071 078	706 361 850	708 432 928
D é p e n s e s			
Autorisations budgétaires totales	17 803 751	711 754 450	729 558 201
Mandats émis	15 824 809	683 895 884	699 720 693
Annulations de mandats		6 178 289	6 178 289
Dépenses nettes	15 824 809	677 717 595	693 542 404
RESULTAT DE L'EXERCICE			
Excédent		28 644 255	14 890 524
Déficit	13 753 731		

TABLEAU GENERAL DE L'EXERCICE 2017

ETAT D

116 : INSTITUT DE LA STATISTIQUE DE POLYNESIE FRANCAISE

B116 : Budget Principal

1 - EXECUTION DU BUDGET DE L'EXERCICE						
Opérations de fonctionnement				Opérations d'investissement		
PRODUITS(classe 7)		706 361 850		Recettes d'investissement		2 071 078
CHARGES(classe 6)		677 717 595		Dépenses d'investissement		15 824 809
Résultat de l'exercice à reporter	Excédent	28 644 255		Solde des opérations d'investissement	Déficit	-13 753 731
2 - SITUATION GÉNÉRALE						
		Réserves	Situation initiale	Résultats de l'exercice	Variation de stocks- Provisions	Situation finale
Résultats de fonctionnement reportés	Excédentaires		143 366 544	28 644 255		172 010 799
	Déficitaires			0		
Différence entre investissements et financements	Excédentaires			0		
	Déficitaires		6 540 864	-13 753 731		20 294 595
Situation globale			136 825 680	14 890 524	0	151 716 204

Augmentation du Fonds de Roulement : 14 890 524

Exercice 2017

BALANCE AU 31/12/17

Ucg B16

Page 001 / 008

COMPTE	BALANCE D'ENTREE		OPERATIONS DE L'ANNEE						SOLDE	
			Opérations budgétaires		Opérations non budgétaires		Total de l'année			
	Débit	Crédit	Débit	Crédit	Débit	Crédit	Débit	Crédit	Débit	Crédit
1068		98 639 755				44 726 789		143 366 544		143 366 544
TOTAL 106		98 639 755				44 726 789		143 366 544		143 366 544
TOTAL 10		98 639 755				44 726 789		143 366 544		143 366 544
120		44 726 789			44 726 789		44 726 789	44 726 789		
TOTAL 120		44 726 789			44 726 789		44 726 789	44 726 789		
TOTAL 12		44 726 789			44 726 789		44 726 789	44 726 789		
1398										
TOTAL 139										
TOTAL 13										
TOTAL 1		143 366 544			44 726 789	44 726 789	44 726 789	188 093 333		143 366 544
20531	30 001 693		3 506 914			9 688 764	33 508 607	9 688 764	23 819 843	
TOTAL 205	30 001 693		3 506 914			9 688 764	33 508 607	9 688 764	23 819 843	
TOTAL 20	30 001 693		3 506 914			9 688 764	33 508 607	9 688 764	23 819 843	
21547	3 139 167					1 919 100	3 139 167	1 919 100	1 220 067	
21548	302 550					302 550	302 550	302 550		
TOTAL 215	3 441 717					2 221 650	3 441 717	2 221 650	1 220 067	
21817	29 749 462		817 850				30 567 312		30 567 312	
21827	11 095 660					2 410 660	11 095 660	2 410 660	8 685 000	
218316	19 181					19 181	19 181	19 181		
218317	11 677 474					2 598 120	11 677 474	2 598 120	9 079 354	
218318	60 000					60 000	60 000	60 000		
218326	102 030					102 030	102 030	102 030		
218327	59 750 673		11 500 045			14 303 320	71 250 718	14 303 320	56 947 398	
218328	696 956					696 956	696 956	696 956		

Exercice 2017

BALANCE AU 31/12/17

Ucg B16

Page 002 / 008

COMPTE	BALANCE D'ENTREE		OPERATIONS DE L'ANNEE						SOLDE	
			Opérations budgétaires		Opérations non budgétaires		Total de l'année			
	Débit	Crédit	Débit	Crédit	Débit	Crédit	Débit	Crédit	Débit	Crédit
21846	595 513				299 550		595 513	299 550	295 963	
21847	18 309 134				2 202 953		18 309 134	2 202 953	16 106 181	
TOTAL 218	132 056 083		12 317 895		22 692 770		144 373 978	22 692 770	121 681 208	
TOTAL 21	135 497 800		12 317 895		24 914 420		147 815 695	24 914 420	122 901 275	
280531		28 749 819		616 267	9 688 764		9 688 764	29 366 086		19 677 322
TOTAL 280		28 749 819		616 267	9 688 764		9 688 764	29 366 086		19 677 322
281547		3 139 167			1 919 100		1 919 100	3 139 167		1 220 067
281548		302 550			302 550		302 550	302 550		
281817		26 986 701		644 198				27 630 899		27 630 899
281827		11 095 660			2 410 660		2 410 660	11 095 660		8 685 000
2818317		10 583 523		289 246	2 598 120		2 598 120	10 872 769		8 274 649
2818318		60 000			60 000		60 000	60 000		
2818327		58 560 115		465 667	14 303 320		14 303 320	59 025 782		44 722 462
2818328		696 956			696 956		696 956	696 956		
281847		18 067 414		55 700	2 202 953		2 202 953	18 123 114		15 920 161
TOTAL 281		129 492 086		1 454 811	24 493 659		24 493 659	130 946 897		106 453 238
2848316		19 181			19 181		19 181	19 181		
2848326		102 030			102 030		102 030	102 030		
284846		595 513			299 550		299 550	595 513		295 963
TOTAL 284		716 724			420 761		420 761	716 724		295 963
TOTAL 28		158 958 629		2 071 078	34 603 184		34 603 184	161 029 707		126 426 523
TOTAL 2	165 499 493	158 958 629	15 824 809	2 071 078	34 603 184	34 603 184	215 927 486	195 632 891	146 721 118	126 426 523
4011		10 949 477			10 949 477		10 949 477	10 949 477		
4012					105 913 842	107 320 909	105 913 842	107 320 909		1 407 067

Exercice 2017

Ucg B16

BALANCE AU 31/12/17

Page 003 / 008

COMPTE	BALANCE D'ENTREE		OPERATIONS DE L'ANNEE						SOLDE	
			Opérations budgétaires		Opérations non budgétaires		Total de l'année			
	Débit	Crédit	Débit	Crédit	Débit	Crédit	Débit	Crédit	Débit	Crédit
4041					3 506 914	3 506 914	3 506 914	3 506 914		
4042					12 317 895	12 317 895	12 317 895	12 317 895		
TOTAL 40		10 949 477			132 688 128	123 145 718	132 688 128	134 095 195		1 407 067
411116	19 644 226					19 644 226	19 644 226	19 644 226		
411117					391 786 160	390 432 654	391 786 160	390 432 654	1 353 506	
TOTAL 41	19 644 226				391 786 160	410 076 880	411 430 386	410 076 880	1 353 506	
421		577 385			398 423 483	398 131 603	398 423 483	398 708 988		285 505
427					1 344 597	1 344 597	1 344 597	1 344 597		
TOTAL 42		577 385			399 768 080	399 476 200	399 768 080	400 053 585		285 505
431		17 851 479			167 166 425	167 407 453	167 166 425	185 258 932		18 092 507
TOTAL 43		17 851 479			167 166 425	167 407 453	167 166 425	185 258 932		18 092 507
4417					400 000 000	400 000 000	400 000 000	400 000 000		
TOTAL 44					400 000 000	400 000 000	400 000 000	400 000 000		
462					363 400	363 400	363 400	363 400		
4661		606 780			9 194 311	8 964 841	9 194 311	9 571 621		377 310
4663		302 001			469 746	167 745	469 746	469 746		
4664					17 398 307	17 398 307	17 398 307	17 398 307		
TOTAL 46		908 781			27 425 764	26 894 293	27 425 764	27 803 074		377 310

Exercice 2017

Ucg B16

BALANCE AU 31/12/17

Page 004 / 008

COMPTE	BALANCE D'ENTREE		OPERATIONS DE L'ANNEE						SOLDE	
			Opérations budgétaires		Opérations non budgétaires		Total de l'année			
	Débit	Crédit	Débit	Crédit	Débit	Crédit	Débit	Crédit	Débit	Crédit
4713					48 433 518	48 433 518	48 433 518	48 433 518		
4714					270 005	270 005	270 005	270 005		
4715					373 360	373 360	373 360	373 360		
4718		18 169 767			331 294 610	346 570 504	331 294 610	364 740 271		33 445 661
4721					33 521	33 521	33 521	33 521		
TOTAL 47		18 169 767			380 405 014	395 680 908	380 405 014	413 850 675		33 445 661
TOTAL 4	19 644 226	48 456 889			1 899 239 571	1 922 681 452	1 918 883 797	1 971 138 341	1 353 506	53 608 050
515	165 638 343				754 907 445	716 575 040	920 545 788	716 575 040	203 970 748	
581					2 071 078	2 071 078	2 071 078	2 071 078		
TOTAL 5	165 638 343				756 978 523	718 646 118	922 616 866	718 646 118	203 970 748	
60611			5 075 020				5 075 020			
60612			1 945 150				1 945 150			
6063			12 693 918	6 113 629			12 693 918	6 113 629		
6064			1 321 793				1 321 793			
TOTAL 60			21 035 881	6 113 629			21 035 881	6 113 629		
6132			28 273 602				28 273 602			
6135			3 342 348				3 342 348			
6141			2 947 200				2 947 200			

Exercice 2017

Ucg B16

BALANCE AU 31/12/17

Page 005 / 008

COMPTE	BALANCE D'ENTREE		OPERATIONS DE L'ANNEE						SOLDE	
			Opérations budgétaires		Opérations non budgétaires		Total de l'année			
	Débit	Crédit	Débit	Crédit	Débit	Crédit	Débit	Crédit	Débit	Crédit
61551			844 566				844 566			
61552			231 097				231 097			
61553			1 727 719				1 727 719			
61554			13 560				13 560			
6161			285 496				285 496			
6163			94 587				94 587			
6181			190 597				190 597			
TOTAL 61			37 950 772				37 950 772			
6231			5 840 157				5 840 157			
6236			4 193 964				4 193 964			
6237			12 000				12 000			
6247			6 714 029				6 714 029			
6248			437 167				437 167			
625			236 500				236 500			
6255			1 284 971				1 284 971			
6256			7 474 280	64 660			7 474 280	64 660		
6261			3 283 436				3 283 436			
6262			180 000				180 000			
627			12 000				12 000			
6283			70 000				70 000			
6286			1 295 592				1 295 592			
6288			20 447 120				20 447 120			

Exercice 2017

Ucg B16

BALANCE AU 31/12/17

Page 006 / 008

COMPTE	BALANCE D'ENTREE		OPERATIONS DE L'ANNEE						SOLDE	
			Opérations budgétaires		Opérations non budgétaires		Total de l'année			
	Débit	Crédit	Débit	Crédit	Débit	Crédit	Débit	Crédit	Débit	Crédit
TOTAL 62			51 481 216	64 660			51 481 216	64 660		
635			170 465				170 465			
6351			133 140				133 140			
6354			150 960				150 960			
TOTAL 63			454 565				454 565			
64111			274 951 856				274 951 856			
6413			21 139				21 139			
64131			162 401				162 401			
6414			3 906 890				3 906 890			
643112			138 571 109				138 571 109			
643113			691 955				691 955			
6432			12 775 618				12 775 618			
6434			8 385 326				8 385 326			
64511			71 583 374				71 583 374			
64513			48 229 895				48 229 895			
64532			5 735 743				5 735 743			
6471			99 750				99 750			
6478			424 000				424 000			
TOTAL 64			565 539 056				565 539 056			
6511			2 690 064				2 690 064			

Exercice 2017

Ucg B16

BALANCE AU 31/12/17

Page 007 / 008

COMPTE	BALANCE D'ENTREE		OPERATIONS DE L'ANNEE						SOLDE	
			Opérations budgétaires		Opérations non budgétaires		Total de l'année			
	Débit	Crédit	Débit	Crédit	Débit	Crédit	Débit	Crédit	Débit	Crédit
658			2 651 731				2 651 731			
TOTAL 65			5 341 795				5 341 795			
666			21 521				21 521			
TOTAL 66			21 521				21 521			
68111			616 267				616 267			
68112			1 454 811				1 454 811			
TOTAL 68			2 071 078				2 071 078			
TOTAL 6			683 895 884	6 178 289			683 895 884	6 178 289		
7011				15 000				15 000		
7012				568 360				568 360		
TOTAL 70				583 360				583 360		
7441				400 000 000				400 000 000		
7482			31 054 026	305 783 394			31 054 026	305 783 394		
7488			17 501 369	42 614 939			17 501 369	42 614 939		
TOTAL 74			48 555 395	748 398 333			48 555 395	748 398 333		
7583				2 823 256				2 823 256		
7588				2 748 896				2 748 896		
TOTAL 75				5 572 152				5 572 152		
7752				363 400				363 400		
TOTAL 77				363 400				363 400		

BALANCE AU 31/12/17

Page 008 / 008

COMPTE	BALANCE D'ENTREE		OPERATIONS DE L'ANNEE						SOLDE	
			Opérations budgétaires		Opérations non budgétaires		Total de l'année			
	Débit	Crédit	Débit	Crédit	Débit	Crédit	Débit	Crédit	Débit	Crédit
TOTAL 7			48 555 395	754 917 245			48 555 395	754 917 245		

Résultat	28 644 255
Résultat ONB	

TOTAL	350 782 062	350 782 062	748 276 088	763 166 612	2 735 548 067	2 720 657 543	3 834 606 217	3 834 606 217	352 045 372	352 045 372
-------	-------------	-------------	-------------	-------------	---------------	---------------	---------------	---------------	-------------	-------------

ACTIF	Exercice 2017			Exercice 2016
	BRUT	AMORTISSEMENTS PROVISIONS	NET	
ACTIF IMMOBILISE				
<u>Immobilisations incorporelles</u>				
201 Frais d'établissement				
203 Frais de recherche et de développement				
205 Concessions et droits similaires	23 819 843	19 677 322	4 142 521	1 251 874
206 Droit au bail				
208 Autres immobilisations incorporelles				
237 Avances et acomptes				
232 Immobilisations incorporelles en cours				
<u>Immobilisations corporelles</u>				
211 Terrains				
212 Aménagements de terrains				
213 Constructions				
214 Constructions sur sol d'autrui				
215 Installations techniques, matériels, outillage	1 220 067	1 220 067		
216 Collections				
218 Autres immobilisations	121 681 208	105 529 134	16 152 074	5 288 990
231 Immobilisations corporelles en cours				
238 Avances et acomptes				
<u>Immobilisations financières</u>				
261 Participations et créances rattachées à la participation				
271 Titres immobilisés (droits de propriété)				
272 Titres immobilisés (droits de créance)				

ACTIF	Exercice 2017			Exercice 2016
	BRUT	AMORTISSEMENTS PROVISIONS	NET	
<u>Immobilisations financières</u>				
274 Prêts				
275 Dépôts et cautionnements versés				
277 Autres créances immobilisées				
TOTAL 1	146 721 118	126 426 523	20 294 595	6 540 864
ACTIF CIRCULANT				
<u>Stocks en cours</u>				
371 Marchandises (à revendre en l'état)				
<u>Créances d'exploitation : Clients</u>				
411 Clients divers	1 353 506		1 353 506	19 644 226
<u>Créances d'exploitation : autres</u>				
429 Déficits et débets des régisseurs				
438 Produits à recevoir CPS				
4411 Subventions d'investissement				
4417 Subventions d'exploitation				
445 TVA				
462 Créances sur cession d'immobilisations				
463 Autres comptes débiteurs				
458 Comptabilités distinctes rattachées				
4581 Maîtrise d'ouvrage				
443 Opérations part. avec état et collectivités				

ACTIF	Exercice 2017			Exercice 2016
	BRUT	AMORTISSEMENTS PROVISIONS	NET	
<u>Créances d'exploitation : autres</u>				
4684 Produits à recevoir sur RA				
4687 Produits à recevoir				
<u>Créances diverses</u>				
50 Valeurs mobilières de placement				
5117 Chèques impayés				
515 Compte au Trésor	203 970 748		203 970 748	165 638 343
543 Régie d'avance				
545 Régie de recettes				
531 Caisse				
TOTAL 2	205 324 254		205 324 254	185 282 569
COMPTES DE RÉGULARISATION				
<u>Comptes de régularisation</u>				
481 Charges à répartir				
472 Dépenses à régulariser				
486 Charges constatées d'avance				
TOTAL 3				
TOTAL GENERAL	352 045 372	126 426 523	225 618 849	191 823 433

PASSIF	Exercice 2017	Exercice 2016
	NET	NET
CAPITAUX PROPRES		
102 Affectations		
103 Biens remis en pleine propriété des établissements		
106 Réserves	143 366 544	98 639 755
110 Report à nouveau (solde créditeur)		
119 Report à nouveau (perte)		
120 Résultat de l'exercice (bénéfices)	28 644 255	44 726 789
129 Résultat de l'exercice (pertes)		
13 Subventions d'investissement		
TOTAL 1	172 010 799	143 366 544
PROVISIONS		
15 Provisions pour risques et charges		
TOTAL 2		
DETTES		
<u>Dettes Financières</u>		
16 sauf 165 Emprunts auprès des établissements		
165 Dépôts et cautionnements reçus		
519 Concours bancaires courants		
<u>Dettes d'exploitation: Fournisseurs</u>		
401 Fournisseurs	1 407 067	10 949 477

116 INSTITUT DE LA STATISTIQUE DE LA POLYNESIE FRANCAISE

Ucg : B16

PASSIF	Exercice 2017	Exercice 2016
	NET	NET
<u>Dettes d'exploitation: Fournisseurs</u>		
408 Fournisseurs-Factures non parvenues		
<u>Dettes d'exploitation: Fiscales et sociales</u>		
421 Personnel	285 505	577 385
427 Oppositions		
431 CPS	18 092 507	17 851 479
438 Autres charges sociales		
428 Personnel - Charges à payer		
445 TVA		
<u>Dettes d'exploitation: Dettes diverses</u>		
404 Fournisseurs d'immobilisation		
407 Oppositions		
4191 Avances et acomptes reçus		
4582 Maîtrise d'ouvrage		
466 Crédoiteurs divers	377 310	908 781
467 Autres comptes créditeurs		
4682 Charges à payer sur RA		
473 Recettes à transférer		
TOTAL 3	20 162 389	30 287 122
COMPTES DE REGULARISATION		
4386 Autres charges à payer		

PASSIF	Exercice 2017	Exercice 2016
	NET	NET
471 Recettes à classer	33 445 661	18 169 767
487 Produits constatés d'avance		
4781 Frais de poursuites		
448 Territoire Charges à payer		
477 Gain au change		
TOTAL 4	33 445 661	18 169 767
TOTAL GENERAL	225 618 849	191 823 433

Total Classe 1	172 010 799
Fonds de roulement consolidé des provisions pour créances douteuses	151 716 204

CHARGES (hors taxes)	Exercice 2017	Exercice 2016
CHARGES D'EXPLOITATION		
<u>Coût d'achat des marchandises vendues dans l'exercice</u>		
607,608 Achats de marchandises		
6037 Variation des stocks de marchandises		
609 Rabais,remises, ristournes obtenus sur achat		
CONSOMMATION DE L'EXERCICE EN PROVENANCE DES TIERS		
<u>Achats stockés d'approvisionnements</u>	52 873 024	45 056 306
601 Achats de matières premières		
602 Autres approvisionnements		
603 sauf 6037 Variation des stocks d'approvisionnement		
61 Achats de sous-traitance	37 950 772	33 843 583
604,605,606 Achats non stockés de matière et fournitures	14 922 252	11 212 723
<u>Services extérieurs</u>	51 416 556	36 451 869
621 Personnel intérimaire		
62 sauf 621 Autres	51 416 556	36 451 869
IMPOTS, TAXES ET VERSEMENTS ASSIMILES		
<u>Impôts</u>	454 565	133 140
63 Impôts	454 565	133 140
<u>Charges de personnel</u>	565 539 056	370 017 761
641 Rémunération du personnel permanent	279 042 286	264 249 112
643 Rémunération du personnel sur crédits	160 424 008	21 771 128
644 Rémunération du personnel recruté sur convention		

CHARGES (hors taxes)	Exercice 2017	Exercice 2016
<u>Charges de personnel</u>		
645 Charges sociales	125 549 012	81 700 712
646,647,648 Autres	523 750	2 296 809
<u>Autres charges</u>	5 341 795	2 685 136
65 Autres charges de gestion courante	5 341 795	2 685 136
<u>Charges financières</u>	21 521	28 917
686 Dotations aux amortissements et aux provisions		
661 Charges d'intérêts		
665 Escomptes accordés		
666 Pertes au change	21 521	28 917
667 Charge nette sur cession de valeurs mobilières de placement		
668 Autres charges financières		
<u>Charges exceptionnelles</u>		
671 Charges exceptionnelles sur opérations de l'exercice		
672 Charges exceptionnelles sur exercices antérieurs		
675 Valeur comptable des éléments d'actif cédés		
678 Autres charges exceptionnelles sur opérations en capital		
<u>Dotations aux amortissements et aux provisions</u>	2 071 078	1 633 490

CHARGES (hors taxes)	Exercice 2017	Exercice 2016
<u>Dotations aux amortissements et aux provisions</u>		
681 Sur immobilisations : dotations aux amortissements et aux provisions (e)	2 071 078	1 633 490
687 Dotations aux amortissements et aux provisions (charges exceptionnelles)		
<u>Impôts sur les bénéfices</u>		
69 Impôts sur les bénéfices		
Sous - total	677 717 595	456 006 619
Solde créditeur : Bénéfice	28 644 255	44 726 789
TOTAL GENERAL	706 361 850	500 733 408

PRODUITS (hors taxes)	Exercice 2017	Exercice 2016
PRODUITS D'EXPLOITATION		
707 Ventes de marchandises vendues dans l'exercice		
<u>Production vendue</u>	583 360	1 577 550
701 702 703 Ventes	583 360	1 577 550
704 Travaux		
705 706 708 Prestations de services et études, activités annexes		1 000 000
709 Rabais, remises et ristournes accordées par l'établissement		
Montant net du chiffre d'affaires	583 360	1 577 550
<u>Production stockée</u>		
7133 En cours de production de biens		
7134 En cours de production de services		
7135 Produits		
<u>Production immobilisée</u>		
72 Production immobilisée		
<u>Subvention d'exploitation</u>	699 842 938	491 987 962
74 Subvention d'exploitation	699 842 938	491 987 962
<u>Reprises sur amortissements et provisions</u>		
78 Reprises sur amortissements et provisions		
<u>Transferts de charges</u>		
79 Transferts de charges		
<u>Autres produits</u>	5 572 152	7 167 006

PRODUITS (hors taxes)	Exercice 2017	Exercice 2016
<u>Autres produits</u>		
75 Autres produits	5 572 152	7 167 006
PRODUITS FINANCIERS		
<u>Produits financiers</u>		890
761 De participation		
762 D'autres immobilisations financières		
763 D'autres créances		
764 Revenus de valeurs mobilières de placement		
765 Escomptes obtenus		
766 Gains de change		890
767 Produits nets sur cessions de valeurs mobilières de placement		
768 Autres produits financiers		
PRODUITS EXCEPTIONNELS		
<u>Produits exceptionnels</u>	363 400	
771 Produits exceptionnels sur opérations de gestion		
775 Produits de cessions d'éléments d'actifs	363 400	
776 Produits issus de la neutralisation des amortissements		
777 Quote-part des subventions d'investissement virée au résultat		
778 Autres produits exceptionnels		
774 Produits exceptionnels ope. antérieures		
Sous - total	706 361 850	500 733 408
TOTAL GENERAL	706 361 850	500 733 408

VALEURS INACTIVES

116 INSTITUT DE LA STATISTIQUE DE LA POLYNESIE FRANCAISE

EXERCICE 2017

DESIGNATION DES COMPTES		DEBIT			CREDIT			SOLDE	
COMPTE	INTITULE	Balance d'entrée	Année en cours	TOTAL	Balance d'entrée	Année en cours	TOTAL	Débit teur	Crédit teur

NEANT

BALANCE DEFINITIVE DE L'EXERCICE 2017

116 INSTITUT DE LA STATISTIQUE DE LA POLYNESIE FRANCAISE

COMPTES	DEBIT	CREDIT
1068		143 366 544
120		28 644 255
20531	23 819 843	
21547	1 220 067	
21817	30 567 312	
21827	8 685 000	
218317	9 079 354	
218327	56 947 398	
21846	295 963	
21847	16 106 181	
280531		19 677 322
281547		1 220 067
281817		27 630 899
281827		8 685 000
2818317		8 274 649
2818327		44 722 462
281847		15 920 161
284846		295 963

BALANCE DEFINITIVE DE L'EXERCICE 2017

116 INSTITUT DE LA STATISTIQUE DE LA POLYNESIE FRANCAISE

COMPTES	DEBIT	CREDIT
4012		1 407 067
411117	1 353 506	
421		285 505
431		18 092 507
4661		377 310
4718		33 445 661
515	203 970 748	
TOTAUX	352 045 372	352 045 372

Le comptable soussigné, affirme véritable, sous les peines de droit, le présent compte financier. Il affirme, en outre, et sous les mêmes peines, que les opérations portées dans ce compte sont, sans exception, toutes celles qui ont été faites pour le service de l'Etablissement et qu'il n'en existe aucune autre à sa connaissance.

A Papeete, le 20 FEV. 2018



Le Payeur
de la Polynésie Française

Yves GATTY

Vu et

sur chiffre et sur pages
par le service des finances
publiques de la Polynésie Française

Le : 20 FEV. 2018
avec/sans observation(s)

Marie-Claire CHANARD


L'Ordonnateur soussigné certifie l'exactitude du montant des mandats de dépenses et du montant des titres de recette inscrits au présent compte financier.

A Papeete, le

Adopté par le conseil d'Administration dans sa séance du

A Papeete, le 17 JUL. 2018

Le président du conseil d'Administration,



INSTITUT DE LA STATISTIQUE DE LA POLYNESIE FRANCAISE

ATTESTATION DE CONFORMITE

**L'ordonnateur soussigné certifie que les montants des opérations budgétaires mentionnés sur la balance générale au 31/12/2017
correspondent à la totalité des opérations budgétaires mandatées et mises en recouvrement par l'établissement au titre
de l'exercice 2017**

**Cette attestation remplace la validation générale portée sur les derniers bordereaux de mandats et de titres.
Celle-ci n'est plus possible du fait de la non intégration dans Poly-GF du montant des rejets effectués par le comptable dans le
cumul des émissions des mandats et des ordres de recette.**

**A Papeete,
Le**

L'ordonnateur



116

**ASSEMBLÉE
DE LA
POLYNÉSIE FRANÇAISE**

—
NOR : ISP1700532DL

DÉLIBÉRATION N° 2017-79/APF

DU 19 SEPTEMBRE 2017

portant approbation du compte financier de
l'exercice 2016 de l'Institut de la statistique de la
Polynésie française et affectation de son résultat

LA COMMISSION PERMANENTE

Vu la loi organique n° 2004-192 du 27 février 2004 modifiée portant statut d'autonomie de la Polynésie française, ensemble la loi n° 2004-193 du 27 février 2004 modifiée complétant le statut d'autonomie de la Polynésie française ;

Vu la délibération n° 95-205 AT du 23 novembre 1995 modifiée, portant adoption de la réglementation budgétaire, comptable et financière de la Polynésie française et de ses établissements publics ;

Vu la délibération n° 76-50 AT du 09 juillet 1976 modifiée, portant création de l'Institut de la statistique de la Polynésie française ;

Vu l'arrêté n° 770 CM du 13 août 1985 modifié, relatif à l'organisation, au fonctionnement, aux règles financières, budgétaires et comptables de l'Institut de la statistique de la Polynésie française ;

Vu l'arrêté n° 1330 CM du 14 août 2017 soumettant un projet de délibération à l'assemblée de la Polynésie française ;

Vu la lettre n° 2305/2017/APF/SG du 11 septembre 2017 portant convocation en séance des représentants à l'assemblée de la Polynésie française ;

Vu le rapport n° 119-2017 du 13 septembre 2017 de la commission de l'économie, des finances, du budget et de la fonction publique ;

Dans sa séance du 19 septembre 2017 ;

ADOPTÉ :

Article 1^{er}.- Le montant définitif des recettes du compte financier de l'Institut de la statistique de la Polynésie française pour l'exercice 2016 est arrêté à la somme de 502 366 898 francs (CINQ CENT DEUX MILLIONS TROIS CENT SOIXANTE SIX MILLE HUIT CENT QUATRE VINGT DIX HUIT F CFP) se décomposant comme suit :

Section I de fonctionnement	500 733 408 F CFP
Section II d'investissement	1 633 490 F CFP
TOTAL	502 366 898 F CFP

Article 2.- Le montant définitif des dépenses du compte financier de l'Institut de la Polynésie française pour l'exercice 2016 est arrêté à la somme de 459 264 298 francs (QUATRE CENT CINQUANTE-NEUF MILLIONS DEUX CENT SOIXANTE QUATRE MILLE DEUX CENT QUATRE VINGT DIX HUIT F CFP) se décomposant comme suit :

Section I de fonctionnement	456 006 619 F CFP
Section II d'investissement	3 257 679 F CFP
TOTAL	459 264 298 F CFP

Article 3.- Le compte financier de l'Institut de la statistique de la Polynésie française pour l'exercice 2016 annexé à la présente délibération, est définitivement fixé ainsi qu'il suit :

	Section I FONCTIONNEMENT	Section II OPÉRATIONS EN CAPITAL	TOTAL
RECETTES (en F CFP)	500 733 408	1 633 490	502 366 898
DÉPENSES (en F CFP)	456 006 619	3 257 679	459 264 298
RÉSULTAT	44 726 789	- 1 624 189	43 102 600


Article 4.- Le résultat d'exploitation de l'exercice 2016 de l'Institut de la statistique de la Polynésie française, soit un excédent de 44 726 789 F CFP est affecté au compte :

- 1068 : Autres réserves.....	44 726 789 F CFP.
-------------------------------	-------------------


Article 5.- Au 31 décembre de l'exercice 2016, le fonds de roulement de l'Institut de la statistique de la Polynésie française est de CENT TRENTE SIX MILLIONS HUIT CENT VINGT CINQ MILLE SIX CENT QUATRE VINGT francs (136 825 680 F CFP).

Article 6.- Le Président de la Polynésie française est chargé de l'exécution de la présente délibération qui sera publiée au *Journal officiel* de la Polynésie française.

Le secrétaire de séance,


Joseph AH-SCHA

Le président,


John TOROMONA

Assignés sur la caisse
DU PAYEUR DE POLYNESIE
FRANÇAISE

BUDGET BUDGET PRINCIPAL
ORDONNATEUR ISPF

PÉRIODE
COMPLÉMENTAIRE

BORDEREAU N° 739

FEUILLET N° 1

EXERCICE 2017

NOM ET ADRESSE DU CREANCIER COMPTE A CREDITER (1)	Somme natio revenue au créancier en monnaie locale (2)	REFERENCES DU MANDATEMENT - Objet de la dépense - Pièces justificatives							Somme mandatée en devise CFP (11)	CONTRE VALEUR en monnaie locale (F CFP)			Retenues et Oppositions		511 TOTAL PAR CHAPITRE (17)	
		Année d'orig. (3)	Date d'émission (4)	N° du bord. (5)	N° du mandat (6)	N° chèque ou de l'ordre de paiement (7)	IMPUTATION			Montant HT et TVA non déductible (12)	Montant TVA déductible (13)	Montant TTC (14)	Code RET. (15)	Montant EN MONNAIE LOCALE (16)		
							Article (8)	Paragr. (9)								S- Par/Prog
CAISSE DE PREVOYANCE SOCIALE BP 1 17469 SOCREDO 00001 70791600008 87 SOCREDO	180 234	2017	31/12/17	739	1476		643	6431	643112		26 252		26 252			52 504 127 730
							643	6431	643112		26 252		26 252			
							645	6451	64513		63 885		63 885			
							645	6451	64513		63 885		63 885			
											180 234		180 234			
TOTAL	180 234										180 234	0	180 234			DEVISE
Arrêté le présent bordereau-journal des mandats à la somme figurant colonne 14							I - TOTAL du présent bordereau									
Le Directeur de l'ISPF Fabien BREUIL							II - A déduire (mandatements non admis)									
							III - CUMUL bordereaux précédents				699 540 469	0	699 540 469			
							IV - Montant général des mandatements admis				699 720 693	0	699 720 693			

BORDEREAU DES ORDRES D'ANNULATION/REDUCTION DE RECETTE

Je soussigné, Le Chef du budget ISPF,
demande à Monsieur Le Payeur de la Polynésie Française,
de bien vouloir intégrer dans ses écritures les 1 titres de recettes ci-joints,
numérotés de 3 à 3 émis pour la somme de 31054026 F CFP dont
le détail par imputation figure ci-après.

Budget BP
N° Bordereau 3
Date émission 31/12/2017
Exercice 2017

PAPEETE le 31/12/2017
L'Ordonnateur délégué

Le Directeur de l'ISPF
Fabien BREUILH



4156

PRISE EN CHARGE	N° Ordre Ann/Réd	DEBITEUR	IMPUTATION			MONTANT HT et TVA non collectée à annuler/réduire	MONTANT TVA collectée à annuler/réduire	MONTANT TTC En F CFP	REGLEMENT
			Article	Parag.	Prog.				
	3	MIN DE L'ECONOMIE ET DES FINANCE	748	7482	1602001	31 054 026	0	31 054 026	
						31 054 026	0	31 054 026	
		Total Bordereau				31 054 026	0	31 054 026	
		RAPPEL CUMULS antérieurs				17 501 369	0	17 501 369	
		TOTAL GENERAL				48 555 395	0	48 555 395	

Dernier bordereau

POLYNESIE FRANCAISE

BORDEREAU D'EMISSION
DES ORDRES DE REVERSEMENTS

Feuillet n° 1/1
Budget BP
Exercice 2017
Bordereau 4

Organisme :

2017

INSTITUT DE LA STATISTIQUE DE POLYNESIE FRANCAISE
BP 395 PAPEETE IMMEUBLE DONALD

Comptable assignataire :

14168-00001-9288001X068-85

Paierie de Polynésie Française Le Payeur de Polynésie Française
Rue Anne-Marie Javouhey

BP 4497 98713 - PAPEETE

Bordereau détaillé des Ordres de Reversement délivrés ce jour, sur la Caisse du Payeur de la Polynésie Française

N° Ordres Revers.	NOM des DEBITEURS	IMPUTATION				Montant HT et TVA non déductible	Montant TVA déductible	4168
		Article	Paragr.	S/Parag.	Prog.			Somme à reverser Montant TTC
4	AVAEMAI TAHIAIRII, HEIDI	625	6256		1802001	20 300	0	20 300
TOTAL du Bordereau						20 300	0	20 300
RAPPEL CUMULS antérieurs						8 157 989	0	8 157 989
TOTAL GENERAL						8 178 289	0	8 178 289

Dernier bordereau

Papeete, le 30/10/2017
Pour l'Ordonnateur, et par délégation

Pour le Directeur
et par délégation

Philippe LIQU




BORDEREAU D'EMISSION DES TITRES DE RECETTE

Je soussigné, Ordonnateur INSTITUT DE LA STATISTIQUE DE POLYNESIE FRANCAISE,
demande à Monsieur le Payeur de la Polynésie Française, de bien vouloir intégrer dans ses écritures
le(s) 1 titre(s) de recette(s) ci-joint(s), numéroté(s) de 69 à 69
émis pour la somme de 19 760 F CFP
dont le détail par imputation figure ci-après.

PAPEETE le 29/12/17
L'Ordonnateur délégué,

Budget : BP
N° Bordereau : 68
N° Feuillet : 1 / 1
Date émission : 29/12/17
Exercice : 2017

4158

PRISE EN CHARGE	N° Ordre Ann/Réd.	DEBITEUR	IMPUTATION			MONTANT HT et TVA non collectée à annuler/réduire	MONTANT TVA collectée à annuler/réduire	MONTANT TTC En F CFP	REGLEMENT
			Article	Parag.	Prog.				
	69	CAISSE DE PREVOYANCE SOCIALE	758	7583		19 760 19 760	0 0	19 760 19 760	Payé
<p>Pour le Directeur et par délégation Philippe L'OUËZ</p> <p><u>Dernier Bordereau</u></p>									
		TOTAL du Bordereau				19 760	0	19 760	
		RAPPEL CUMULS antérieurs				756 988 823	0	756 988 823	
		TOTAL GÉNÉRAL				757 008 083	0	757 008 083	