

ASSEMBLÉE  
DE LA  
POLYNÉSIE FRANÇAISE

Commission de la santé, de la  
solidarité, du travail et de l'emploi

Papeete, le 02 NOV. 2018

N° 141-2018

RAPPORT

Document mis  
en distribution

Le - 2 NOV. 2018

relatif à un projet de délibération portant approbation du compte financier de l'exercice 2017 de l'Institut d'Insertion médico-éducatif et affectation de son résultat,

présenté au nom de la commission de la santé, de la solidarité, du travail et de l'emploi,

par les représentants M<sup>me</sup> Beatrice LUCAS et M. Yves CHING

Monsieur le Président,  
Mesdames, Messieurs les représentants,

Par lettre n° 5992/PR du 11 septembre 2018, le Président de la Polynésie française a transmis aux fins d'examen par l'assemblée de la Polynésie française, un projet de délibération portant approbation du compte financier de l'exercice 2017 de l'Institut d'insertion médico-éducatif et affectation de son résultat.

Le document qui est présenté à notre appréciation a été examiné par le conseil d'administration de l'établissement dans sa séance du 26 juin 2018. L'assemblée de la Polynésie française, en la personne de Monsieur John TOROMONA, est représentée au sein de ce conseil.

Créé par la délibération n° 89-118 AT du 12 octobre 1989, l'IIME a pour missions d'assurer :

- La prise en charge des enfants et adolescents présentant un handicap mental, avec éventuellement un autre handicap associé, nécessitant une éducation spéciale ;
- La prise en charge des enfants et adolescents dont la sévérité de la déficience intellectuelle et/ou motrice implique des prises en charge adaptées à leur handicap, ainsi qu'un encadrement et des moyens renforcés. Il s'agit du groupe d'enfants polyhandicapés et de la section médico-éducative occupationnelle.

Pour mener à bien ses missions, l'institut, dont le siège administratif est situé à Fare Ute, a mis en place trois sites opérationnels à Tahiti :

- ✓ sur le site de Pirae, l'IMP Te Ana Hau (institut médico-pédagogique) ;
- ✓ sur le site de Paea, l'IMPro Tearama (institut médico-professionnel) ;
- ✓ sur le site de Taravao, le centre polyvalent Tamaru arii.

L'établissement dispose en outre d'une section d'éducation spéciale et de soins à domicile (SESSAD).

## 1. LES MOYENS DE L'ÉTABLISSEMENT

### 1.1 Les moyens humains

Les effectifs réels, appréciés au 31 décembre de chaque année ont évolué de la façon suivante sur les trois derniers exercices :

Année	Postes créés	ANFA	FPPF	ANT	CEAPF (enseignants spécialisés)	Total postes pourvus	Total postes Vacants	Vacataires
2015	105	11	46	30	5	92	13	10
2016	106	10	47	26	6	89	17	14
2017	106	9	44	26	6	85	21	14*

\* Sur 14 vacataires : 5 orthophonistes, 4 médecins (un médecin rééducateur, deux médecins généralistes, un pédiatre), 1 kinésithérapeute, 1 ergothérapeute, 2 psychologues et 1 psychomotricienne.

Les difficultés de recrutements en salariat perdurent pour certaines professions médicales et paramédicales mais l'Institut pallie à ses besoins par l'établissement de conventions de vacations avec les professionnels de ces secteurs.

## 1.2 Les moyens financiers

Les moyens financiers mis à la disposition de l'établissement depuis cinq ans ont évolué comme suit :

DÉSIGNATION	Année 2013	Année 2014	Année 2015	Année 2016	Année 2017	
	Valeur	Valeur	Valeur	Valeur	Valeur	%
Subvention PF	438 674 000	394 806 600	384 806 600	374 539 215*	372 000 000	68,41
Ressources propres	125 104 284	154 662 979	156 690 502	138 854 918	148 071 397	27,23
Autres ressources	10 564 219	14 336 388	24 085 473	24 297 411	23 692 556	4,36
<b>TOTAL</b>	<b>574 342 503</b>	<b>563 805 967</b>	<b>565 582 575</b>	<b>537 691 544</b>	<b>543 763 953</b>	<b>100</b>

\* Dont 2 539 215 F CFP (participation Etat au déplacement d'un groupe IIME à l'Euro 2016 de football).

La subvention de la Polynésie française du même montant qu'en 2016, a été versée intégralement pour ce qui concerne le fonctionnement général. L'augmentation du montant des ressources propres de près de 7 % — passant de 138 854 918 F CFP (2016) à 148 071 397 F CFP (2017) — s'explique par le recouvrement de forfaits journaliers d'exercices antérieurs au-delà des prévisions ainsi que la récupération d'indemnités journalières supérieures à l'estimation des recettes votées.

## 2. L'ACTIVITÉ DE L'IIME EN 2017

Une démarche d'harmonisation et de simplification des procédures administratives mise en place en 2014, a été poursuivie sur l'exercice 2017 sur chaque site avec l'aide des responsables et des secrétaires régisseurs. À noter que dans le cadre de la modernisation des outils et de la simplification des procédures, l'établissement s'est doté d'un logiciel spécifique pour le pôle GRH, permettant la gestion dématérialisée de la base de données du personnel, du suivi des carrières ainsi que des paies.

En 2017, l'établissement a poursuivi la réalisation de travaux de mise aux normes et d'aménagements de ses différents sites d'accueil, ainsi que l'acquisition d'équipements nécessaires au bon fonctionnement de ses services. Bénéficiant de réserves financières permettant de s'autofinancer en matière d'investissement, l'IIME n'a donc pas fait appel aux subventions du Pays dans la mesure où son fonds propre a permis la réalisation de diverses opérations (*rénovation de salles, réfection des peintures, achat de divers mobiliers de rangement, installation d'antennes WIFI extérieures et intérieures, etc.*).

Il importe de noter également qu'en 2017, divers marchés, contrats et commandes ont été réalisés ou sont en cours d'exécution pour ce qui concerne la construction d'un bâtiment dédié à la section IMPro du site de Taravao. Les travaux de ce bâtiment se dérouleront sur les exercices 2018 et 2019.

L'Institut a réalisé des économies importantes sur la masse salariale à hauteur de 30 718 274 F CFP. On constate en effet de la discontinuité et du non renouvellement de certains CDD, des congés longue maladie, de maternité, d'accidents de travail et de disponibilités ou encore le départ à la retraite d'un agent et de deux mutations. La signature de conventions de vacations en lieu et place de recrutements en CDD permet de couvrir les besoins paramédicaux.

Les dépenses de fonctionnement courant sont arrêtées à la somme de 108 994 931 F CFP, en diminution de 19 % par rapport à 2016. Cette diminution s'explique par le retrait des crédits dédiés en 2016 au séjour du groupe de jeunes en métropole à l'occasion l'Euro de-football 2016 (*assurance, transport aérien, hébergement, location de véhicules*), ainsi qu'au retrait des 30 millions affectés à la régularisation des titres de recette erronés ou obsolètes émis à l'encontre de la CPS au titre des forfaits journaliers ou des prestations familiales.

*En complément de ces quelques données, votre rapporteur vous invite à prendre connaissance du rapport d'activité de l'IIME pour l'exercice 2017, joint à la lettre n° 5992/PR du 11 septembre 2018.*

### 3. EXAMEN DU COMPTE FINANCIER

#### 3.1 Les grandes masses

À la clôture de l'exercice 2017, le compte financier se présente comme suit :

	Section I FONCTIONNEMENT	Section II OPÉRATIONS EN CAPITAL	TOTAL
RECETTES (en F CFP)	543 763 953	29 795 619	573 559 572
DÉPENSES (en F CFP)	501 248 172	58 749 860	559 998 032
RÉSULTATS	42 515 781	- 28 954 241	13 561 540

#### 3.2 Les éléments déterminants du résultat

CHARGES	2017	PRODUITS	2017	RÉSULTATS	
				Désignation	Valeur
Charges d'exploitation <i>dont frais de personnel</i>	492 442 131 392 917 034	Produits d'exploitation	520 071 397	Résultat d'exploitation	27 629 266
Charges financières	0	Produits financiers	0	Résultat financier	0
Charges exceptionnelles	8 806 041	Produits exceptionnels	23 692 556	Résultat exceptionnel	14 886 515
Soldes créditeurs (Bénéfice)	42 515 781	Solde débiteur (pertes)			
<b>TOTAL</b>	<b>543 763 953</b>	<b>TOTAL</b>	<b>543 763 953</b>	<b>TOTAL</b>	<b>42 515 781</b>

DÉSIGNATIONS	2013	2014	2015	2016	2017
Résultat d'exploitation	19 133 307	55 679 496	40 423 569	23 184 231	27 629 266
Résultat financier	0	0	0	0	0
Résultat exceptionnel	10 564 219	14 217 072	20 292 692	24 263 170	14 886 515
<b>TOTAL</b>	<b>29 697 526</b>	<b>69 896 568</b>	<b>60 716 261</b>	<b>1 078 939</b>	<b>42 515 781</b>

#### 3.3 L'évolution de la structure financière de l'établissement

L'évolution de la structure financière de l'établissement s'analysera à partir du bilan simplifié ci-dessous, qui traduit l'état patrimonial de l'établissement sur les 3 derniers exercices.

ACTIF	2015	2016	2017	PASSIF	2015	2016	2017
Actif immobilisé	382 725 773	375 574 700	383 521 657	Capitaux propres	740 534 748	719 807 606	741 316 103
				<i>Dont dette financière</i>	0	0	0
				<i>Dont Résultat</i>	+ 60 716 261	+ 1 078 939	+ 42 515 781
Actif circulant	75 675 002	35 757 740	47 827 901	Provisions	4 500 000	4 500 000	4 500 000
<i>Dont Créances diverses</i>	0	0	0	Dettes d'exploitation	31 657 705	27 403 136	28 177 361
				Régularisations	5 760	- 8 785 861	- 16 535 282
Trésorerie active	318 147 438	331 592 441	326 108 624	Trésorerie passive	0	0	0
<b>TOTAL</b>	<b>776 698 213</b>	<b>742 924 881</b>	<b>757 458 182</b>	<b>TOTAL</b>	<b>776 698 213</b>	<b>742 924 881</b>	<b>757 458 182</b>

#### 3.4 La situation patrimoniale de l'établissement

Au cours de cet exercice, l'établissement a procédé, sur fonds propres, à l'acquisition d'équipements et à la réalisation de divers travaux d'aménagement et de mises aux normes. En effet, pour l'ensemble de l'établissement, diverses remises aux normes électriques et installations d'antennes WIFI extérieures comme intérieures ont été réalisées.

Le siège administratif s'est doté d'un logiciel de gestion des ressources humaines et d'un serveur dédié, tandis que des travaux de remplacement de sa toiture permettront l'installation de panneaux photovoltaïques, dans le cadre du programme mené par la direction de l'énergie.

Sur le site Tamaru arii de Taravao, on note la rénovation de plusieurs salles et des sanitaires, le maintien aux normes électriques de l'ascenseur ainsi que l'installation d'une alarme anti-intrusion.

Sur le site Tearama de Paea, il a été procédé au remplacement de l'adduction électrique depuis le compteur EDT jusqu'au bâtiment scolaire (60 m), à l'installation de lampadaires solaires, ainsi que la réfection des peintures de plusieurs salles et du réfectoire, et la rénovation de sanitaires. Par ailleurs, l'établissement a remplacé divers mobiliers de rangement pour les ateliers éducatifs et les salles de classe.

Sur le site Te Ana Hau de Pirae, on note le remplacement de divers climatiseurs.

Le principal enjeu patrimonial de l'établissement concerne la construction du bâtiment dédié à la section IMPro du site d'accueil de l'IIME de Taravao. Cette opération, dont les premières études ont été lancées en janvier 2017, ne fera toutefois l'objet d'un commencement de travaux, qu'en septembre 2018.

On peut également souligner que trois véhicules de transport (2 bus d'une capacité de plus de 20 places + 1 minibus de 7 places, adapté au transport d'un fauteuil roulant) ont été commandés au cours de l'exercice. Toutefois, les délais de livraison ont porté la réception des 2 bus respectivement en août 2017 puis en janvier 2018. Le véhicule adapté devrait, quant à lui, être livré fin août 2018. N'ayant fait l'objet d'un paiement qu'à partir de l'exercice 2018, ces véhicules n'entrent par conséquent pas dans la comptabilité de l'exercice 2017.

### **3.5 Le fonds de roulement**

Le fonds de roulement de l'établissement a augmenté comme suit sur les 5 dernières années :

2013	2014	2015	2016	2017
226 466 038	322 289 290	362 308 975	348 732 906	362 294 446

## **4. AFFECTATION DES RÉSULTATS**

Le montant définitif des recettes du compte financier de l'Institut d'insertion médico-éducatif pour l'exercice 2017 est arrêté à 573 559 572 F CFP et, celui des dépenses, à 559 998 032 F CFP.

À l'issue de l'exercice 2017, le compte financier de l'Institut d'insertion médico-éducatif présente un résultat global excédentaire de 13 561 540 F CFP.

Le résultat de fonctionnement, soit un excédent 42 515 781 de F CFP, sera affecté au compte 1068 « *Autres réserves* ».

## **5. TRAVAUX EN COMMISSION**

L'examen de ce dossier par la commission de la santé, de la solidarité, du travail et de l'emploi, dans sa réunion du 25 octobre 2018, a été l'occasion pour ses membres d'aborder la principale difficulté rencontrée dans la gestion de l'établissement (5-1), les projets en cours de réflexion (5-2) ainsi que quelques éléments de l'activité de l'exercice 2018 (5-3).

### **5-1. La principale difficulté rencontrée dans la gestion de l'établissement**

Cette difficulté réside dans le fait que les 100 agents de l'Institut doivent faire preuve d'une grande capacité d'adaptation pour pouvoir prendre en charge, annuellement, 200 enfants atteints de handicaps qui ne sont pas les mêmes d'une année à l'autre.

## **5-2. Les projets en cours de réflexion**

Une fois la construction de l'IMPro de Taravao achevée, des projets de permaculture et d'apiculture, notamment, seront mis en place dans le but de permettre aux enfants quittant l'IME d'acquérir un savoir-faire, d'être actifs à leur retour dans leur foyer et d'aider leur famille.

## **5-3. Quelques éléments de l'activité 2018**

A été abordée, la réception, en octobre 2018, du véhicule adapté dont la livraison tardive, prévue initialement pour la fin du mois d'août, a fait baisser le prix grâce à l'application de pénalités de retard. Il a en outre été précisé que le montant de la subvention versée par le Pays en 2018, s'est élevé à 372 millions de F CFP, montant identique à celui versé en 2017.

\*

\* \*

*À l'issue des débats, le projet de délibération portant approbation du compte financier de l'exercice 2017 de l'Institut d'insertion médico-éducatif et affectation de son résultat, a recueilli un vote favorable unanime des membres de la commission.*

*En conséquence, la commission de la santé, de la solidarité, du travail et de l'emploi propose à l'assemblée de la Polynésie française d'adopter le projet de délibération ci-joint.*

LES RAPPORTEURS

**Béatrice LUCAS**

**Yves CHING**

**ASSEMBLÉE  
DE LA  
POLYNÉSIE FRANÇAISE**

-----  
NOR : IME1800457DL

**DÉLIBÉRATION N° 2019-4/APF**

**DU 24 JANVIER 2019**

---

portant approbation du compte financier de  
l'exercice 2017 de l'Institut d'insertion médico-  
éducatif et affectation de son résultat

---

**LA COMMISSION PERMANENTE**

Vu la loi organique n° 2004-192 du 27 février 2004 modifiée portant statut d'autonomie de la Polynésie française, ensemble la loi n° 2004-193 du 27 février 2004 modifiée complétant le statut d'autonomie de la Polynésie française ;

Vu la délibération n° 95-205 AT du 23 novembre 1995 modifiée, portant adoption de la réglementation budgétaire, comptable et financière de la Polynésie française et de ses établissements publics ;

Vu la délibération n° 89-118 AT du 12 octobre 1989 modifiée, portant création d'un établissement public dénommé « Institut médico-éducatif Raimanutea-Tiaitau » ;

Vu l'arrêté n° 1805 CM du 11 septembre 2018 soumettant un projet de délibération à l'assemblée de la Polynésie française ;

Vu la lettre n° 87/2019/APF/SG du 16 janvier 2019 portant convocation en séance des représentants à l'assemblée de la Polynésie française ;

Vu le rapport n° 141-2018 du 2 novembre 2018 de la commission de la santé, de la solidarité, du travail et de l'emploi ;

Dans sa séance du 24 janvier 2019 ;

11/17  
15/7

**A D O P T E :**

**Article 1<sup>er</sup>.**- Le montant définitif des recettes du compte de l'Institut d'insertion médico-éducatif pour l'exercice 2017 est arrêté à la somme de cinq cent soixante-treize millions cinq cent cinquante-neuf mille cinq cent soixante-douze francs (573 559 572 F CFP) se décomposant comme suit :

Section I de fonctionnement .....	543 763 953 F CFP
Section II d'investissement .....	29 795 619 F CFP
<b>TOTAL .....</b>	<b>573 559 572 F CFP</b>

**Article 2.**- Le montant définitif des dépenses du compte de l'Institut d'insertion médico-éducatif pour l'exercice 2017 est arrêté à la somme de cinq cent cinquante-neuf millions neuf cent quatre-vingt-dix-huit mille trente-deux francs (559 998 032 F CFP) se décomposant comme suit :

Section I de fonctionnement .....	501 248 172 F CFP
Section II d'investissement .....	58 749 860 F CFP
<b>TOTAL .....</b>	<b>559 998 032 F CFP</b>

**Article 3.**- Le compte financier de l'Institut d'insertion médico-éducatif pour l'exercice 2017 annexé à la présente délibération, est définitivement fixé ainsi qu'il suit :


	<b>Section I FONCTIONNEMENT</b>	<b>Section II OPERATIONS EN CAPITAL</b>	<b>TOTAL</b>
RECETTES (en F CFP)	543 763 953	29 795 619	<b>573 559 572</b>
DÉPENSES (en F CFP)	501 248 172	58 749 860	<b>559 998 032</b>
<b>RÉSULTATS</b>	<b>+ 42 515 781</b>	<b>- 28 954 241</b>	<b>13 561 540</b>

**Article 4.**- Le résultat d'exploitation de l'exercice 2017, soit un excédent de 42 515 781 F CFP (quarante-deux millions cinq cent quinze mille sept cent quatre-vingt-un francs CFP) est affecté au compte : 1068 : Autres réserves.


**Article 5.**- Au 31 décembre de l'exercice 2017, le fonds de roulement de l'Institut d'insertion médico-éducatif est de 362 294 446 F CFP (trois cent soixante-deux millions deux cent quatre-vingt-quatorze mille quatre cent quarante-six francs CFP).

**Article 6.**- Le Président de la Polynésie française est chargé de l'exécution de la présente délibération qui sera publiée au *Journal officiel* de la Polynésie française.

*La secrétaire,*

  
Patricia AMARU

*Le président,*

  
John TOROMONA

**ORIGINAL**

**INSTITUT INSERTION MEDICO EDUCATIF**

**COMPTE FINANCIER  
DE L'EXERCICE 2017**

**Présenté par**

**Monsieur Yves GATTY du 1er janvier 2017 au 31 décembre 2017**

Organisme : 115 INSTITUT INSERTION MEDICO EDUCATIF

## ETAT DE CONSOMMATION ET DE REALISATION

Exercice : 2017

Ucg : B15 Budget Principal

## DEPENSES

Compte	Programme	Libellé	Crédits ouverts	Mandats ou OR émis	Mandats ou OR annulés	Crédits disponibles	% Cred. Cons.
102		APPORTS	7 098 564	7 098 564			100,00
		Sous-total	7 098 564	7 098 564		0	100,00
131		SUBVENTION EQUIPEMEN					
		Sous-total	0			0	00,00
139		SUB. INV. INSCR...	14 200 000	13 908 720		291 280	97,95
		Sous-total	14 200 000	13 908 720		291 280	97,95
203		FRAIS RECHER DEVELOP					
		Sous-total	0			0	00,00
205		CONCESSIONS DROITS	3 500 000	2 955 728		544 272	84,45
		Sous-total	3 500 000	2 955 728		544 272	84,45
212		AGENC. AMEN. TERRAIN	560 000	456 068		103 932	81,44
		Sous-total	560 000	456 068		103 932	81,44
213		CONSTRUCTIONS	28 864 000	19 127 004		9 736 996	66,27
		Sous-total	28 864 000	19 127 004		9 736 996	66,27
215		INST. TECHN. MAT. OU	200 000	196 481		3 519	98,24
		Sous-total	200 000	196 481		3 519	98,24
218		AUT. IMMOB. CORPOR	49 780 000	15 007 295		34 772 705	30,15
		Sous-total	49 780 000	15 007 295		34 772 705	30,15
231		IMMOB. EN COURS	144 000 000			144 000 000	
		Sous-total	144 000 000			144 000 000	00,00
Total Investissement			248 202 564	58 749 860		189 452 704	23,67

Organisme : 115 INSTITUT INSERTION MEDICO EDUCATIF

ETAT DE CONSOMMATION ET DE REALISATION

Exercice : 2017

Ucg : B15 Budget Principal

DEPENSES

Compte	Programme	Libellé	Crédits ouverts	Mandats ou OR émis	Mandats ou OR annulés	Crédits disponibles	% Cred. Cons.
606		ACHATS APPRÔ. NON ST	39 930 000	38 861 075		1 068 925	97,32
		<b>Sous-total</b>	<b>39 930 000</b>	<b>38 861 075</b>		<b>1 068 925</b>	<b>97,32</b>
613		LOCATIONS	1 700 000	1 485 756		214 244	87,40
		<b>Sous-total</b>	<b>1 700 000</b>	<b>1 485 756</b>		<b>214 244</b>	<b>87,40</b>
615		TRAV. ENTR. ET REPAR	9 800 000	8 898 196		901 804	90,80
		<b>Sous-total</b>	<b>9 800 000</b>	<b>8 898 196</b>		<b>901 804</b>	<b>90,80</b>
616		PRIMES ASSURANCES	4 400 000	4 350 055		49 945	98,86
		<b>Sous-total</b>	<b>4 400 000</b>	<b>4 350 055</b>		<b>49 945</b>	<b>98,86</b>
618		DIVERS	20 000	7 000		13 000	36,00
		<b>Sous-total</b>	<b>20 000</b>	<b>7 000</b>		<b>13 000</b>	<b>35,00</b>
622		REMUNERATIONS INTERM	230 000			230 000	
		<b>Sous-total</b>	<b>230 000</b>			<b>230 000</b>	<b>00,00</b>
623		PUBLICITE INFOR PUBL	500 000	499 578		422	99,92
		<b>Sous-total</b>	<b>500 000</b>	<b>499 578</b>		<b>422</b>	<b>99,92</b>
624		TRANS. BIENS. COLL.	868 474	566 371		302 103	65,21
		<b>Sous-total</b>	<b>868 474</b>	<b>566 371</b>		<b>302 103</b>	<b>65,21</b>
625		DEPLACEMENTS MISS	625 000	277 958		347 042	44,47
		<b>Sous-total</b>	<b>625 000</b>	<b>277 958</b>		<b>347 042</b>	<b>44,47</b>
626		FRAIS POSTAUX ET TEL	2 200 000	1 785 524		414 476	81,16
		<b>Sous-total</b>	<b>2 200 000</b>	<b>1 785 524</b>		<b>414 476</b>	<b>81,16</b>
628		CHARGES EXTERNES DIV	13 800 000	13 129 367		670 633	95,14
		<b>Sous-total</b>	<b>13 800 000</b>	<b>13 129 367</b>		<b>670 633</b>	<b>95,14</b>
635		AUT. IMPOTS TAXES ..	40 000	37 194		2 806	92,99
		<b>Sous-total</b>	<b>40 000</b>	<b>37 194</b>		<b>2 806</b>	<b>92,99</b>
637		AUTRES IMPOTS ET TAX	355 000	226 641		128 359	63,84

Organisme : 115 INSTITUT INSERTION MEDICO EDUCATIF

## ETAT DE CONSOMMATION ET DE REALISATION

Exercice : 2017

Ucg : B15 Budget Principal

## DEPENSES

Compte	Programme	Libellé		Crédits ouverts	Mandats ou OR émis	Mandats ou OR annulés	Crédits disponibles	% Cred. Cons.
			<b>Sous-total</b>	355 000	226 641		128 359	63,84
641		REMUNERATION PERSONN		283 029 934	272 940 089	- 23 055	10 112 900	96,43
			<b>Sous-total</b>	283 029 934	272 940 089	- 23 055	10 112 900	96,44
643		REMUN PERSON. SUR CR		580 000	135 610		444 390	23,38
			<b>Sous-total</b>	580 000	135 610		444 390	23,38
645		CHARGES SOCIALES CPS		83 443 581	80 511 618		2 931 963	96,49
			<b>Sous-total</b>	83 443 581	80 511 618		2 931 963	96,49
646		REMUNERATIONS DIVERS		55 466 000	38 245 575		17 220 425	68,95
			<b>Sous-total</b>	55 466 000	38 245 575		17 220 425	68,95
647		AUTRES CHARGES SOCIA		450 000	441 404		8 596	98,09
			<b>Sous-total</b>	450 000	441 404		8 596	98,09
651		REDEVANCES BREVETS		0			0	00,00
			<b>Sous-total</b>	0			0	00,00
658		DIVERS.AUTR.CHARGES		400 000	270 556		129 444	67,64
			<b>Sous-total</b>	400 000	270 556		129 444	67,64
678		AUTRES CHARGES EXCEP		9 000 000	8 806 041		193 959	97,84
			<b>Sous-total</b>	9 000 000	8 806 041		193 959	97,84
681		DOTATIONS AUX AMORTI		29 900 000	29 795 619		104 381	99,65
			<b>Sous-total</b>	29 900 000	29 795 619		104 381	99,65
<b>Total Fonctionnement</b>				536 737 989	501 271 227	- 23 055	35 489 817	93,39
<b>TOTAL</b>				784 940 553	560 021 087	- 23 055	224 942 521	71,35

Organisme : 115 INSTITUT INSERTION MEDICO EDUCATIF

ETAT DE CONSOMMATION ET DE REALISATION

Exercice : 2017

Ucg : B15 Budget Principal

RECETTES

Compte	Programme	Libellé	Prévisions	Mandats ou OR émis	Mandats ou OR annulés	Différence sur prévisions	% Cred. Cons.
280		AMORT. IMMOB. INCORP	282 084	282 084			100,00
		<b>Sous-total</b>	<b>282 084</b>	<b>282 084</b>		0	<b>100,00</b>
281		AMORT. IMMOB. CORPOR	22 519 352	22 414 971		104 381	99,54
		<b>Sous-total</b>	<b>22 519 352</b>	<b>22 414 971</b>		<b>104 381</b>	<b>99,54</b>
284		AMMORT IMMOB CORPOR	7 098 564	7 098 564			100,00
		<b>Sous-total</b>	<b>7 098 564</b>	<b>7 098 564</b>		0	<b>100,00</b>
<b>Total Investissement</b>			<b>29 900 000</b>	<b>29 795 619</b>		<b>104 381</b>	<b>99,65</b>

Organisme : 115 INSTITUT INSERTION MEDICO EDUCATIF

ETAT DE CONSOMMATION ET DE REALISATION

Exercice : 2017

Ucg : B15 Budget Principal

RECETTES

Compte	Programme	Libellé	Prévisions	Mandats ou OR émis	Mandats ou OR annulés	Différence sur prévisions	% Cred. Cons.
701		VENTES PROD. FINIS	200 000	15 000		185 000	07,50
		<b>Sous-total</b>	<b>200 000</b>	<b>15 000</b>		<b>185 000</b>	<b>07,50</b>
706		PRESTATIONS SERVICES	118 803 861	126 437 306		- 7 633 445	106,43
		<b>Sous-total</b>	<b>118 803 861</b>	<b>126 437 306</b>		<b>- 7 633 445</b>	<b>106,43</b>
708		PROD. ACTIV. ANNÉXES	15 800 000	15 143 758	- 703 932	1 360 174	91,39
		<b>Sous-total</b>	<b>15 800 000</b>	<b>15 143 758</b>	<b>- 703 932</b>	<b>1 360 174</b>	<b>95,85</b>
741		SUBV. EXPLOIT. ETAT					
		<b>Sous-total</b>	<b>0</b>			<b>0</b>	<b>00,00</b>
744		SUBVENTION P.F.	372 000 000	372 000 000			100,00
		<b>Sous-total</b>	<b>372 000 000</b>	<b>372 000 000</b>		<b>0</b>	<b>100,00</b>
758		DIVERS AUTRES PRODUI	6 980 000	7 179 265		- 199 265	102,85
		<b>Sous-total</b>	<b>6 980 000</b>	<b>7 179 265</b>		<b>- 199 265</b>	<b>102,85</b>
771		PRODUITS EXCEP. OPER	1 500 000	2 315 926		- 815 926	154,40
		<b>Sous-total</b>	<b>1 500 000</b>	<b>2 315 926</b>		<b>- 815 926</b>	<b>154,40</b>
776		PROD. NEUTRAL AMORT	7 098 564	7 098 564			100,00
		<b>Sous-total</b>	<b>7 098 564</b>	<b>7 098 564</b>		<b>0</b>	<b>100,00</b>
777		QUOTE-PART SUB INVES	14 200 000	13 908 720		291 280	97,95
		<b>Sous-total</b>	<b>14 200 000</b>	<b>13 908 720</b>		<b>291 280</b>	<b>97,95</b>
778		AUTRES PRODUITS OPER	155 564	369 346		- 213 782	237,42
		<b>Sous-total</b>	<b>155 564</b>	<b>369 346</b>		<b>- 213 782</b>	<b>237,42</b>
<b>Total Fonctionnement</b>			<b>536 737 989</b>	<b>544 467 885</b>	<b>- 703 932</b>	<b>- 7 025 964</b>	<b>*****</b>
<b>TOTAL</b>			<b>566 637 989</b>	<b>574 263 504</b>	<b>- 703 932</b>	<b>- 6 921 583</b>	<b>*****</b>

Organisme : 115 INSTITUT INSERTION MEDICO EDUCATIF

**SYNTHESE ETAT DE CONSOMMATION ET DE REALISATION**

Exercice : 2017

Ucg : B15 Budget Principal

**DEPENSES**

Compte	Crédits ouverts	Mandats ou OR émis	Mandats ou OR annulés	Crédits disponibles
10	7 098 564	7 098 564		0
13	14 200 000	13 908 720		291 280
20	3 500 000	2 955 728		544 272
21	79 404 000	34 786 848		44 617 152
23	144 000 000			144 000 000
<b>Total Investissement</b>	<b>248 202 564</b>	<b>58 749 860</b>		<b>189 452 704</b>
60	39 930 000	38 861 075		1 068 925
61	15 920 000	14 741 007		1 178 993
62	18 223 474	16 258 798		1 964 676
63	395 000	263 835		131 165
64	422 969 515	392 274 296	- 23 055	30 718 274
65	400 000	270 556		129 444
67	9 000 000	8 806 041		193 959
68	29 900 000	29 795 619		104 381
<b>Total Fonctionnement</b>	<b>536 737 989</b>	<b>501 271 227</b>	<b>- 23 055</b>	<b>35 489 817</b>
<b>TOTAL</b>	<b>784 940 553</b>	<b>560 021 087</b>	<b>- 23 055</b>	<b>224 942 521</b>

Palerie de Polynésie Française

ETAT : B

Organisme : 115 INSTITUT INSERTION MEDICO EDUCATIF

SYNTHESE ETAT DE CONSOMMATION ET DE REALISATION

Exercice : 2017

Ucg : B15 Budget Principal

RECETTES

Compte	Prévisions	Mandats ou OR émis	Mandats ou OR annulés	Différence sur prévisions
28	29 900 000	29 795 619		104 381
<b>Total Investissement</b>	<b>29 900 000</b>	<b>29 795 619</b>		<b>104 381</b>
70	134 803 861	141 596 064	- 703 932	- 6 088 271
74	372 000 000	372 000 000		0
75	6 980 000	7 179 265		- 199 265
77	22 954 128	23 692 556		- 738 428
<b>Total Fonctionnement</b>	<b>536 737 989</b>	<b>544 467 865</b>	<b>- 703 932</b>	<b>- 7 025 964</b>
<b>TOTAL</b>	<b>566 637 989</b>	<b>574 263 504</b>	<b>- 703 932</b>	<b>- 6 921 583</b>

RESULTATS BUDGETAIRES DE L'EXERCICE 2017

ETAT C

115 : INSTITUT INSERTION MEDICO EDUCATIF

Le : 06-MARS -18 08:43:43

B15 : Budget Principal

	SECTION D'INVESTISSEMENT	SECTION DE FONCTIONNEMENT	TOTAL DES SECTIONS
<b>Recettes</b>			
Prévisions budgétaires totales	29 900 000	536 737 989	566 637 989
Titres de recettes émis	29 795 619	544 467 885	574 263 504
Réductions de titres		703 932	703 932
<b>Recettes nettes</b>	<b>29 795 619</b>	<b>543 763 953</b>	<b>573 559 572</b>
<b>Dépenses</b>			
Autorisations budgétaires totales	248 202 564	536 737 989	784 940 553
Mandats émis	58 749 860	501 271 227	560 021 087
Annulations de mandats		23 055	23 055
<b>Dépenses nettes</b>	<b>58 749 860</b>	<b>501 248 172</b>	<b>559 998 032</b>
<b>RESULTAT DE L'EXERCICE</b>			
Excédent		42 515 781	13 561 540
Déficit	28 954 241		

**TABLEAU GENERAL DE L'EXERCICE 2017**

**ETAT D**

115: INSTITUT D'INSERTION MEDICO EDUCATIF

B115 : Budget Principal

1 - EXECUTION DU BUDGET DE L'EXERCICE						
Opérations de fonctionnement			Opérations d'investissement			
PRODUITS(classe 7)		543 763 953	Recettes d'investissement			29 795 619
CHARGES(classe 6)		501 248 172	Dépenses d'investissement			58 749 860
Résultat de l'exercice à reporter	Excédent	42 515 781	Solde des opérations d'investissement	Déficit		-28 954 241
2 - SITUATION GENERALE						
		Réserves	Situation initiale	Résultats de l'exercice	Opérations non budgétaires	Situation finale
Résultats de fonctionnement reportés	Excédentaires		385 311 978	42 515 781		427 827 759
	Déficitaires			0		
Différence entre investissements et financements	Excédentaires			0	0	
	Déficitaires		38 579 072	28 954 241		65 533 313
Situation globale			348 732 906	13 561 540	0	362 294 446

**Augmentation du Fonds de Roulement : 13 561 540**

Exercice 2017

**BALANCE AU 31/12/17**

Ucg B15

Page 001 / 010

COMPTE	BALANCE D'ENTREE		OPERATIONS DE L'ANNEE						SOLDE	
	Débit	Crédit	Opérations budgétaires		Opérations non budgétaires		Total de l'année		Débit	Crédit
			Débit	Crédit	Débit	Crédit	Débit	Crédit		
1027		280 253 462	7 098 564				7 098 564	280 253 462		273 154 898
TOTAL 102		280 253 462	7 098 564				7 098 564	280 253 462		273 154 898
1035		3 811 819						3 811 819		3 811 819
TOTAL 103		3 811 819						3 811 819		3 811 819
1068		384 233 039			1 078 939			385 311 978		385 311 978
TOTAL 106		384 233 039			1 078 939			385 311 978		385 311 978
TOTAL 10		668 298 320	7 098 564		1 078 939		7 098 564	669 377 259		662 278 695
120		1 078 939			1 078 939		1 078 939	1 078 939		
TOTAL 120		1 078 939			1 078 939		1 078 939	1 078 939		
TOTAL 12		1 078 939			1 078 939		1 078 939	1 078 939		
1314										
1315		87 958 068						87 958 068		87 958 068
TOTAL 131		87 958 068						87 958 068		87 958 068
139	26 350 710		13 908 720				40 259 430		40 259 430	
13915	11 177 011						11 177 011		11 177 011	
TOTAL 139	37 527 721		13 908 720				51 436 441		51 436 441	
TOTAL 13	37 527 721	87 958 068	13 908 720				51 436 441	87 958 068	51 436 441	87 958 068
1518		4 500 000						4 500 000		4 500 000
TOTAL 151		4 500 000						4 500 000		4 500 000
TOTAL 15		4 500 000						4 500 000		4 500 000
164										
TOTAL 164										
TOTAL 16										
TOTAL 1	37 527 721	761 835 327	21 007 284		1 078 939	1 078 939	59 613 944	762 914 266	51 436 441	754 736 763

**BALANCE AU 31/12/17**

COMPTE	BALANCE D'ENTREE		OPERATIONS DE L'ANNEE						SOLDE	
	Débit	Crédit	Opérations budgétaires		Opérations non budgétaires		Total de l'année		Débit	Crédit
			Débit	Crédit	Débit	Crédit	Débit	Crédit		
203	438 214						438 214		438 214	
<b>TOTAL 203</b>	<b>438 214</b>						<b>438 214</b>		<b>438 214</b>	
2053	754 500		2 955 728				3 710 228		3 710 228	
<b>TOTAL 205</b>	<b>754 500</b>		<b>2 955 728</b>				<b>3 710 228</b>		<b>3 710 228</b>	
<b>TOTAL 20</b>	<b>1 192 714</b>		<b>2 955 728</b>				<b>4 148 442</b>		<b>4 148 442</b>	
21156	181 562 000						181 562 000		181 562 000	
21158	1 978 476						1 978 476		1 978 476	
<b>TOTAL 211</b>	<b>183 540 476</b>						<b>183 540 476</b>		<b>183 540 476</b>	
21226	6 268 262		456 068				6 724 330		6 724 330	
<b>TOTAL 212</b>	<b>6 268 262</b>		<b>456 068</b>				<b>6 724 330</b>		<b>6 724 330</b>	
21316	141 971 282						141 971 282		141 971 282	
21318	1 940 138						1 940 138		1 940 138	
21357	62 878 621		8 758 184				71 636 805		71 636 805	
213578	452 000		10 368 820				10 820 820		10 820 820	
21358	524 980						524 980		524 980	
<b>TOTAL 213</b>	<b>207 767 021</b>		<b>19 127 004</b>				<b>226 894 025</b>		<b>226 894 025</b>	
2148	2 717 872						2 717 872		2 717 872	
<b>TOTAL 214</b>	<b>2 717 872</b>						<b>2 717 872</b>		<b>2 717 872</b>	
2153	6 818 828						6 818 828		6 818 828	
21547	1 831 357						1 831 357		1 831 357	
2155	1 177 830		196 481				1 374 311		1 374 311	
<b>TOTAL 215</b>	<b>9 828 015</b>		<b>196 481</b>				<b>10 024 496</b>		<b>10 024 496</b>	
21817	33 623 619		11 959 321				45 582 940		45 582 940	
21818	474 450						474 450		474 450	
2182	120 712 233						120 712 233		120 712 233	

Exercice 2017

**BALANCE AU 31/12/17**

Ucg B15

Page 003 / 010

COMPTE	BALANCE D'ENTREE		OPERATIONS DE L'ANNEE						SOLDE	
	Débit	Crédit	Opérations budgétaires		Opérations non budgétaires		Total de l'année		Débit	Crédit
			Débit	Crédit	Débit	Crédit	Débit	Crédit		
21831	1 577 484		379 320				1 956 804		1 956 804	
21832	4 625 045		1 023 353				5 648 398		5 648 398	
2184	21 283 692		1 645 301				22 928 893		22 928 893	
21847	1 101 785						1 101 785		1 101 785	
2188	6 218 725						6 218 725		6 218 725	
<b>TOTAL 218</b>	<b>189 616 933</b>		<b>15 007 295</b>				<b>204 624 228</b>		<b>204 624 228</b>	
<b>TOTAL 21</b>	<b>599 738 579</b>		<b>34 786 848</b>				<b>634 525 427</b>		<b>634 525 427</b>	
2803				146 057				146 057		146 057
2805		346 376						346 376		346 376
28053		136 027		136 027				272 054		272 054
<b>TOTAL 280</b>		<b>482 403</b>		<b>282 084</b>				<b>764 487</b>		<b>764 487</b>
281226		3 304 086		429 925				3 734 011		3 734 011
281318		342 252		97 007				439 259		439 259
281357		35 692 285		5 598 390				41 290 675		41 290 675
281358		407 692		35 015				442 707		442 707
28148		543 574		271 787				815 361		815 361
28153		1 653 481		552 171				2 205 652		2 205 652
281547		1 831 357						1 831 357		1 831 357
28155		682 566		140 566				823 132		823 132
281817		9 932 744		6 519 568				16 452 312		16 452 312
281818		379 930		47 260				427 190		427 190
28182		97 369 473		6 391 690				103 761 163		103 761 163
281831		931 364		225 968				1 157 332		1 157 332
281832		2 799 222		733 122				3 532 344		3 532 344
28184		19 494 129		764 393				20 258 522		20 258 522

Exercice 2017

**BALANCE AU 31/12/17**

Ucg B15

Page 004 / 010

COMPTE	BALANCE D'ENTREE		OPERATIONS DE L'ANNEE						SOLDE	
	Débit	Crédit	Opérations budgétaires		Opérations non budgétaires		Total de l'année		Débit	Crédit
			Débit	Crédit	Débit	Crédit	Débit	Crédit		
281847		1 101 785					1 101 785		1 101 785	
28188		5 128 430		608 109			5 736 539		5 736 539	
<b>TOTAL 281</b>		<b>181 594 370</b>		<b>22 414 971</b>			<b>204 009 341</b>		<b>204 009 341</b>	
284316		43 279 820		7 098 564			50 378 384		50 378 384	
<b>TOTAL 284</b>		<b>43 279 820</b>		<b>7 098 564</b>			<b>50 378 384</b>		<b>50 378 384</b>	
<b>TOTAL 28</b>		<b>225 356 593</b>		<b>29 795 619</b>			<b>255 152 212</b>		<b>255 152 212</b>	
<b>TOTAL 2</b>	<b>600 931 293</b>	<b>225 356 593</b>	<b>37 742 576</b>	<b>29 795 619</b>			<b>638 673 869</b>	<b>255 152 212</b>	<b>638 673 869</b>	
4011		4 483 308			4 483 308		4 483 308	4 483 308		
4012					62 671 645	69 382 608	62 671 645	69 382 608	6 710 963	
4041					2 955 728	2 955 728	2 955 728	2 955 728		
4042					34 786 848	34 786 848	34 786 848	34 786 848		
<b>TOTAL 40</b>		<b>4 483 308</b>			<b>104 897 529</b>	<b>107 125 184</b>	<b>104 897 529</b>	<b>111 608 492</b>	<b>6 710 963</b>	
411109	68 400					489	68 400	489	67 911	
411110	147 420					13 548	147 420	13 548	133 872	
411111	2 638 001					234 860	2 638 001	234 860	2 403 141	
411112	3 430 040					125 554	3 430 040	125 554	3 304 486	
411113	3 260 391					182 725	3 260 391	182 725	3 077 666	
411114	4 088 744					393 001	4 088 744	393 001	3 695 743	
411115	3 756 568					423 282	3 756 568	423 282	3 333 286	
411116	17 989 030					16 546 304	17 989 030	16 546 304	1 442 726	
411117					135 230 175	104 861 105	135 230 175	104 861 105	30 369 070	
<b>TOTAL 41</b>	<b>35 378 594</b>				<b>135 230 175</b>	<b>122 780 868</b>	<b>170 608 769</b>	<b>122 780 868</b>	<b>47 827 901</b>	

Exercice 2017

## BALANCE AU 31/12/17

Ucg B15

Page 005 / 010

COMPTE	BALANCE D'ENTREE		OPERATIONS DE L'ANNEE						SOLDE	
	Débit	Crédit	Opérations budgétaires		Opérations non budgétaires		Total de l'année		Débit	Crédit
			Débit	Crédit	Débit	Crédit	Débit	Crédit		
421		5 733 149			283 100 895	279 318 957	283 100 895	285 052 106		1 951 211
427		51 452			499 762	448 310	499 762	499 762		
<b>TOTAL 42</b>		<b>5 784 601</b>			<b>283 600 657</b>	<b>279 767 267</b>	<b>283 600 657</b>	<b>285 551 868</b>		<b>1 951 211</b>
431		16 437 233			110 591 513	113 216 902	110 591 513	129 654 135		19 062 622
<b>TOTAL 43</b>		<b>16 437 233</b>			<b>110 591 513</b>	<b>113 216 902</b>	<b>110 591 513</b>	<b>129 654 135</b>		<b>19 062 622</b>
4411	379 146					379 146	379 146	379 146		
4417					372 000 000	372 000 000	372 000 000	372 000 000		
<b>TOTAL 44</b>	<b>379 146</b>				<b>372 000 000</b>	<b>372 379 146</b>	<b>372 379 146</b>	<b>372 379 146</b>		
4661		56 840			314 953	277 958	314 953	334 798		19 845
4663		10 608						10 608		10 608
4664		630 546			302 065	42 080	302 065	672 626		370 561
4668					414 366	465 917	414 366	465 917		51 551
<b>TOTAL 46</b>		<b>697 994</b>			<b>1 031 384</b>	<b>785 955</b>	<b>1 031 384</b>	<b>1 483 949</b>		<b>452 565</b>
4713		18 000			118 668 149	118 660 939	118 668 149	118 678 939		10 790
4714					16 399 662	16 399 662	16 399 662	16 399 662		
47153					629 003	629 003	629 003	629 003		
47154					264 631	264 631	264 631	264 631		
47156					235 857	235 857	235 857	235 857		
4718					1 537 255	1 537 255	1 537 255	1 537 255		
47253					192 218	192 218	192 218	192 218		
47254					163 159	163 159	163 159	163 159		

**BALANCE AU 31/12/17**

COMPTE	BALANCE D'ENTREE		OPERATIONS DE L'ANNEE						SOLDE	
	Débit	Crédit	Opérations budgétaires		Opérations non budgétaires		Total de l'année		Débit	Crédit
			Débit	Crédit	Débit	Crédit	Débit	Crédit		
47256					229 160	229 160	229 160	229 160		
47257					79 862	79 862	79 862	79 862		
4731										
<b>TOTAL 47</b>		<b>18 000</b>			<b>138 398 956</b>	<b>138 391 746</b>	<b>138 398 956</b>	<b>138 409 746</b>		<b>10 790</b>
487	6 803 861				16 546 072	8 803 861	25 349 933	8 803 861	16 546 072	
<b>TOTAL 48</b>	<b>6 803 861</b>				<b>16 546 072</b>	<b>8 803 861</b>	<b>25 349 933</b>	<b>8 803 861</b>	<b>16 546 072</b>	
<b>TOTAL 4</b>	<b>44 561 601</b>	<b>27 421 136</b>			<b>1 162 296 286</b>	<b>1 143 250 929</b>	<b>1 206 857 887</b>	<b>1 170 672 065</b>	<b>64 373 973</b>	<b>28 188 151</b>
515	331 512 110				494 349 845	499 908 331	825 861 955	499 908 331	325 953 624	
5433	9 415				40 585		50 000		50 000	
5434	45 250				4 750		50 000		50 000	
5436	20 666				29 334		50 000		50 000	
5454	5 000						5 000		5 000	
581					50 802 903	50 802 903	50 802 903	50 802 903		
<b>TOTAL 5</b>	<b>331 592 441</b>				<b>545 227 417</b>	<b>550 711 234</b>	<b>876 819 858</b>	<b>550 711 234</b>	<b>326 108 624</b>	
606				37 745			37 745			
60611				5 299 464			5 299 464			

Exercice 2017

**BALANCE AU 31/12/17**

Ucg B15

Page 007 / 010

COMPTE	BALANCE D'ENTREE		OPERATIONS DE L'ANNEE						SOLDE	
	Débit	Crédit	Opérations budgétaires		Opérations non budgétaires		Total de l'année		Débit	Crédit
			Débit	Crédit	Débit	Crédit	Débit	Crédit		
60612			4 526 028				4 526 028			
60613			31 814				31 814			
60617			449 339				449 339			
6063			9 419 534				9 419 534			
6064			863 981				863 981			
6065			260 747				260 747			
6067			1 741 232				1 741 232			
6068			16 231 191				16 231 191			
<b>TOTAL 60</b>			<b>38 861 075</b>				<b>38 861 075</b>			
6132			62 000				62 000			
6135			1 423 756				1 423 756			
615			22 709				22 709			
6152			2 563 475				2 563 475			
6155			1 370 796				1 370 796			
6156			4 941 216				4 941 216			
616			4 350 055				4 350 055			
6183			7 000				7 000			
<b>TOTAL 61</b>			<b>14 741 007</b>				<b>14 741 007</b>			
623			499 578				499 578			
624			566 371				566 371			

**BALANCE AU 31/12/17**

COMPTE	BALANCE D'ENTREE		OPERATIONS DE L'ANNEE						SOLDE	
	Débit	Crédit	Opérations budgétaires		Opérations non budgétaires		Total de l'année		Débit	Crédit
			Débit	Crédit	Débit	Crédit	Débit	Crédit		
6251			277 958				277 958			
626			1 785 524				1 785 524			
628			47 081				47 081			
6283			3 487 279				3 487 279			
6286			7 260 142				7 260 142			
6288			2 334 865				2 334 865			
TOTAL 62			16 258 798				16 258 798			
63512			37 194				37 194			
637			226 641				226 641			
TOTAL 63			283 835				283 835			
6411			272 940 089	23 055			272 940 089	23 055		
6431			135 610				135 610			
645			80 511 618				80 511 618			
646			38 245 575				38 245 575			
647			122 698				122 698			
6478			318 706				318 706			
TOTAL 64			392 274 296	23 055			392 274 296	23 055		

Exercice 2017

**BALANCE AU 31/12/17**

Ucg B15

Page 009 / 010

COMPTE	BALANCE D'ENTREE		OPERATIONS DE L'ANNEE						SOLDE	
	Débit	Crédit	Opérations budgétaires		Opérations non budgétaires		Total de l'année		Débit	Crédit
			Débit	Crédit	Débit	Crédit	Débit	Crédit		
6583			270 556				270 556			
<b>TOTAL 65</b>			<b>270 556</b>				<b>270 556</b>			
678			8 806 041				8 806 041			
<b>TOTAL 67</b>			<b>8 806 041</b>				<b>8 806 041</b>			
68111			282 084				282 084			
68112			29 513 535				29 513 535			
<b>TOTAL 68</b>			<b>29 795 619</b>				<b>29 795 619</b>			
<b>TOTAL 6</b>			<b>501 271 227</b>	<b>23 055</b>			<b>501 271 227</b>	<b>23 055</b>		
701				15 000				15 000		
7061				126 437 306				126 437 306		
70881			703 932	9 378 133			703 932	9 378 133		
70882				2 085 645				2 085 645		
70883				3 679 980				3 679 980		
<b>TOTAL 70</b>			<b>703 932</b>	<b>141 596 064</b>			<b>703 932</b>	<b>141 596 064</b>		
7441				372 000 000				372 000 000		
<b>TOTAL 74</b>				<b>372 000 000</b>				<b>372 000 000</b>		
7583				837 516				837 516		
7588				4 862 176				4 862 176		
75886				1 479 573				1 479 573		

**BALANCE AU 31/12/17**

COMPTE	BALANCE D'ENTREE		OPERATIONS DE L'ANNEE						SOLDE	
	Débit	Crédit	Opérations budgétaires		Opérations non budgétaires		Total de l'année		Débit	Crédit
			Débit	Crédit	Débit	Crédit	Débit	Crédit		
TOTAL 75				7 179 265				7 179 265		
7718				2 315 926				2 315 926		
776				7 098 564				7 098 564		
777				13 908 720				13 908 720		
778				369 346				369 346		
TOTAL 77				23 692 556				23 692 556		
TOTAL 7			703 932	544 467 885			703 932	544 467 885		
<b>Résultat</b>									<b>42 515 781</b>	
<b>Résultat ONB</b>										
TOTAL	1 014 613 056	1 014 613 056	560 725 019	574 286 559	1 708 602 642	1 695 041 102	3 283 940 717	3 283 940 717	1 080 592 907	1 080 592 907

ACTIF	Exercice 2017			Exercice 2016
	BRUT	AMORTISSEMENTS PROVISIONS	NET	
<b>ACTIF IMMOBILISE</b>				
<u>Immobilisations incorporelles</u>				
201 Frais d'établissement				
203 Frais de recherche et de développement	438 214	148 057	292 157	438 214
205 Concessions et droits similaires	3 710 228	618 430	3 091 798	272 097
206 Droit au ball				
208 Autres immobilisations incorporelles				
237 Avances et acomptes				
232 Immobilisations incorporelles en cours				
<u>Immobilisations corporelles</u>				
211 Terrains	183 540 476		183 540 476	183 540 476
212 Aménagements de terrains	6 724 330	3 734 011	2 990 319	2 964 176
213 Constructions	228 894 025	92 551 025	134 343 000	128 044 972
214 Constructions sur sol d'autrui	2 717 872	815 361	1 902 511	2 174 298
215 Installations techniques, matériels, outillage	10 024 496	4 860 141	5 164 355	5 660 611
216 Collections				
218 Autres immobilisations	204 624 228	152 427 187	52 197 041	52 479 856
231 Immobilisations corporelles en cours				
238 Avances et acomptes				
<u>Immobilisations financières</u>				
261 Participations et créances rattachées à la participation				
271 Titres immobilisés (droits de propriété)				
272 Titres immobilisés (droits de créance)				

ACTIF	Exercice 2017			Exercice 2016
	BRUT	AMORTISSEMENTS PROVISIONS	NET	
<u>Immobilisations financières</u>				
274 Prêts				
275 Dépôts et cautionnements versés				
277 Autres créances immobilisées				
<b>TOTAL 1</b>	<b>638 673 869</b>	<b>255 152 212</b>	<b>383 521 657</b>	<b>375 574 700</b>
<b>ACTIF CIRCULANT</b>				
<u>Stocks en cours</u>				
371 Marchandises (à revendre en l'état)				
<u>Créances d'exploitation : Clients</u>				
411 Clients divers	47 827 901		47 827 901	35 378 594
<u>Créances d'exploitation : autres</u>				
429 Déficits et débits des régisseurs				
438 Produits à recevoir CPS				
4411 Subventions d'investissement				379 146
4417 Subventions d'exploitation				
445 TVA				
462 Créances sur cession d'immobilisations				
463 Autres comptes débiteurs				
458 Comptabilités distinctes rattachées				
4581 Maîtrise d'ouvrage				
443 Opérations part. avec état et collectivités				

ACTIF	Exercice 2017			Exercice 2016
	BRUT	AMORTISSEMENTS PROVISIONS	NET	
<u>Créances d'exploitation : autres</u>				
4684 Produits à recevoir sur RA				
4687 Produits à recevoir				
<u>Créances diverses</u>				
50 Valeurs mobilières de placement				
5117 Chèques impayés				
515 Compte au Trésor	325 953 624		325 953 624	331 512 110
543 Régie d'avance	150 000		150 000	75 331
545 Régie de recettes	5 000		5 000	5 000
531 Caisse				
<b>TOTAL 2</b>	<b>373 936 525</b>		<b>373 936 525</b>	<b>367 350 181</b>
<b>COMPTES DE REGULARISATION</b>				
<u>Comptes de régularisation</u>				
481 Charges à répartir				
472 Dépenses à régulariser				
486 Charges constatées d'avance				
<b>TOTAL 3</b>				
<b>TOTAL GENERAL</b>	<b>1 012 610 394</b>	<b>255 152 212</b>	<b>757 458 182</b>	<b>742 924 881</b>

## CADRE 6 - BILAN

\*\*\*\*\*

ETAT G

115 INSTITUT INSERTION MEDICO EDUCATIF

Ucg : B15

PASSIF	Exercice 2017	Exercice 2016
	NET	NET
<b>CAPITAUX PROPRES</b>		
102 Affectations	273 154 898	280 253 462
103 Biens remis en pleine propriété des établissements	3 811 819	3 811 819
106 Réserves	385 311 978	384 233 039
110 Report à nouveau (solde créditeur)		
119 Report à nouveau (perte)		
120 Résultat de l'exercice (bénéfices)	42 515 781	1 078 939
129 Résultat de l'exercice (pertes)		
13 Subventions d'investissement	38 521 627	50 430 347
<b>TOTAL 1</b>	<b>741 316 103</b>	<b>719 807 606</b>
<b>PROVISIONS</b>		
15 Provisions pour risques et charges	4 500 000	4 500 000
<b>TOTAL 2</b>	<b>4 500 000</b>	<b>4 500 000</b>
<b>DETTES</b>		
<u>Dettes Financières</u>		
18 sauf 185 Emprunts auprès des établissements		
185 Dépôts et cautionnements reçus		
519 Concours bancaires courants		
<u>Dettes d'exploitation: Fournisseurs</u>		
401 Fournisseurs	8 710 963	4 483 308

PASSIF	Exercice 2017	Exercice 2016
	NET	NET
<u>Dettes d'exploitation: Fournisseurs</u>		
408 Fournisseurs-Factures non parvenues		
<u>Dettes d'exploitation: Fiscales et sociales</u>		
421 Personnel	1 951 211	5 733 149
427 Oppositions		51 452
431 CPS	19 062 822	16 437 233
438 Autres charges sociales		
428 Personnel - Charges à payer		
445 TVA		
<u>Dettes d'exploitation: Dettes diverses</u>		
404 Fournisseurs d'immobilisation		
407 Oppositions		
4191 Avances et acomptes reçus		
4582 Maîtrise d'ouvrage		
466 Crédoiteurs divers	452 585	897 894
467 Autres comptes crédoiteurs		
4682 Charges à payer sur RA		
473 Recettes à transférer		
<b>TOTAL 3</b>	<b>28 177 361</b>	<b>27 403 136</b>
<b>COMPTES DE REGULARISATION</b>		
4386 Autres charges à payer		

PASSIF	Exercice 2017	Exercice 2016
	NET	NET
471 Recettes à classer	10.790	18.000
487 Produits constatés d'avance	- 18.548.072	- 8.803.861
4781 Frais de poursuites		
448 Territoire Charges à payer		
477 Gain au change		
<b>TOTAL 4</b>	<b>- 16.535.282</b>	<b>- 8.785.861</b>
<b>TOTAL GENERAL</b>	<b>757.458.182</b>	<b>742.024.081</b>
<b>Total Classe 1</b>	<b>745.818.103</b>	
<b>Fonds de roulement consolidé des provisions pour créances douteuses</b>	<b>382.294.446</b>	

CHARGES (hors taxes)	Exercice 2017	Exercice 2016
<b>CHARGES D'EXPLOITATION</b>		
<u>Coût d'achat des marchandises vendues dans l'exercice</u>		
607,608 Achats de marchandises		
6037 Variation des stocks de marchandises		
609 Rabais,remises, ristournes obtenus sur achat		
<b>CONSOMMATION DE L'EXERCICE EN PROVENANCE DES TIERS</b>		
<u>Achats stockés d'approvisionnements</u>		
601 Achats de matières premières	53 602 082	56 683 484
602 Autres approvisionnements		
603 sauf 6037 Variation des stocks d'approvisionnement		
61 Achats de sous-traitance	14 741 007	16 044 516
604,605,606 Achats non stockés de matière et fournitures	38 861 075	40 638 948
<u>Services extérieurs</u>		
621 Personnel intérimaire	16 258 798	17 868 144
62 sauf 621 Autres	16 258 798	17 868 144
<b>IMPOTS, TAXES ET VERSEMENTS ASSIMILES</b>		
<u>Impôts</u>		
63 Impôts	263 835	311 994
	263 835	311 994
<u>Charges de personnel</u>		
641 Rémunération du personnel permanent	392 251 241	402 076 242
643 Rémunération du personnel sur crédits	272 917 034	288 829 124
644 Rémunération du personnel recruté sur convention	135 610	1 918 058

CHARGES (hors taxes)	Exercice 2017	Exercice 2016
<b><u>Charges de personnel</u></b>		
645 Charges sociales	80 511 618	84 394 644
646,647,648 Autres	38 686 979	26 934 416
<b><u>Autres charges</u></b>		
65 Autres charges de gestion courante	270 556	30 690 011
<b><u>Charges financières</u></b>		
686 Dotations aux amortissements et aux provisions		
661 Charges d'intérêts		
665 Escomptes accordés		
666 Pertes au change		
667 Charge nette sur cession de valeurs mobilières de placement		
668 Autres charges financières		
<b><u>Charges exceptionnelles</u></b>		
671 Charges exceptionnelles sur opérations de l'exercice	8 806 041	34 241
672 Charges exceptionnelles sur exercices antérieurs		
675 Valeur comptable des éléments d'actif cédés		
678 Autres charges exceptionnelles sur opérations en capital	8 806 041	34 241
<b><u>Dotations aux amortissements et aux provisions</u></b>	<b>29 795 619</b>	<b>28 948 509</b>

115 INSTITUT INSERTION MEDICO EDUCATIF

Ucg : B15

CHARGES (hors taxes)	Exercice 2017	Exercice 2016
<u>Dotations aux amortissements et aux provisions</u>		
681 Sur Immobilisations ; dotations aux amortissements et aux provisions (e	29 795 619	28 948 509
687 Dotations aux amortissements et aux provisions (charges exceptionnelles)		
<u>Impôts sur les bénéfices</u>		
69 Impôts sur les bénéfices		
Sous - total	501 248 172	536 612 605
Solde créditeur : Bénéfice	42 515 781	1 078 939
<b>TOTAL GENERAL</b>	<b>543 763 953</b>	<b>537 691 544</b>

115 INSTITUT INSERTION MEDICO EDUCATIF

Ucg : B15

PRODUITS (hors taxes)		Exercice 2017	Exercice 2016
<b>PRODUITS D'EXPLOITATION</b>			
707 Ventes de marchandises vendues dans l'exercice			
	<u>Production vendue</u>	140 892 132	131 405 390
701 702 703 Ventes		15 000	170 650
704 Travaux			
705 706 708 Prestations de services et études, activités annexes		140 877 132	131 234 740
709 Rabais, remises et ristournes accordées par l'établissement			
	Montant net du chiffre d'affaires	140 892 132	131 405 390
	<u>Production stockée</u>		
7133 En cours de production de biens			
7134 En cours de production de services			
7135 Produits			
	<u>Production immobilisée</u>		
72 Production immobilisée			
	<u>Subvention d'exploitation</u>	372 000 000	374 539 215
74 Subvention d'exploitation		372 000 000	374 539 215
	<u>Reprises sur amortissements et provisions</u>		
78 Reprises sur amortissements et provisions			
	<u>Transferts de charges</u>		
79 Transferts de charges			
	<u>Autres produits</u>	7 179 265	7 449 528

PRODUITS (hors taxes)	Exercice 2017	Exercice 2016
<u>Autres produits</u>		
75 Autres produits	7 179 265	7 449 528
<b>PRODUITS FINANCIERS</b>		
<u>Produits financiers</u>		
761 De participation		
762 D'autres Immobilisations financières.		
763 D'autres créances		
764 Revenus de valeurs mobilières de placement		
765 Escomptes obtenus		
766 Gains de change		
767 Produits nets sur cessions de valeurs mobilières de placement		
768 Autres produits financiers		
<b>PRODUITS EXCEPTIONNELS</b>		
<u>Produits exceptionnels</u>	23 692 556	24 297 411
771 Produits exceptionnels sur opérations de gestion	2 315 926	2 505 756
775 Produits de cessions d'éléments d'actifs		
776 Produits issus de la neutralisation des amortissements	7 098 564	7 098 564
777 Quote-part des subventions d'investissement virée au résultat	13 908 720	14 650 280
778 Autres produits exceptionnels	369 346	42 811
774 Produits exceptionnels op. antérieures		
<b>Sous - total</b>	<b>543 763 953</b>	<b>537 691 544</b>
<b>TOTAL GENERAL</b>	<b>543 763 953</b>	<b>537 691 544</b>

ETAT J

# VALEURS INACTIVES

115 INSTITUT INSERTION MEDIGO EDUCATIF

EXERCICE 2017

DESIGNATION DES COMPTES		DEBIT			CREDIT			SOLDE	
COMPTE	INTITULE	Balance d'entrée	Année en cours	TOTAL	Balance d'entrée	Année en cours	TOTAL	Débit	Crédit

**NEANT**

## BALANCE DEFINITIVE DE L'EXERCICE 2017

## 115 INSTITUT INSERTION MEDICO EDUCATIF

COMPTES	DEBIT	CREDIT
1027		273 154 898
1035		3 811 819
1068		385 311 978
120		42 515 781
1315		87 958 068
139	40 259 430	
13915	11 177 011	
1518		4 500 000
203	438 214	
2053	3 710 228	
21156	181 562 000	
21158	1 978 476	
21226	6 724 330	
21316	141 971 282	
21318	1 940 138	
21357	71 636 805	
213578	10 820 820	
21358	524 980	
2148	2 717 872	
2153	6 818 828	
21547	1 831 357	
2155	1 374 311	
21817	45 582 940	
21818	474 450	
2182	120 712 233	
21831	1 956 804	
21832	5 648 398	
2184	22 928 893	
21847	1 101 785	
2188	6 218 725	

PAIERIE DE LA POLYNESIE FRANCAISE

ETAT K

BALANCE DEFINITIVE DE L'EXERCICE 2017

115 INSTITUT INSERTION MEDICO EDUCATIF

COMPTES	DEBIT	CREDIT
2803		146 057
2806		346 376
28053		272 054
281226		3 734 011
281318		439 259
281357		41 290 675
281358		442 707
28148		815 361
28153		2 205 852
281547		1 831 357
28155		823 132
281817		16 452 312
281818		427 180
28182		103 781 163
281831		1 157 332
281832		3 532 344
28184		20 258 522
281847		1 101 785
28188		5 736 539
284316		50 378 384
4012		6 710 963
411109	67 911	
411110	133 872	
411111	2 403 141	
411112	3 304 486	
411113	3 077 666	

PAIERIE DE LA POLYNESIE FRANCAISE

ETAT K

BALANCE DEFINITIVE DE L'EXERCICE 2017


115 INSTITUT INSERTION MEDICO EDUCATIF

COMPTES	DEBIT	CREDIT
411114	3 695 743	
411115	3 333 286	
411116	1 442 726	
411117	30 369 070	
421		1 951 211
431		19 062 622
4661		19 845
4663		10 608
4664		370 561
4668		51 551
4713		10 790
487	16 546 072	
515	325 953 624	
5433	50 000	
5434	50 000	
5436	50 000	
5454	5 000	
<b>TOTAUX</b>	<b>1 080 592 907</b>	<b>1 080 592 907</b>

Le comptable soussigné, affirme véritable, sous les peines de droit, le présent compte financier. Il affirme, en outre, et sous les mêmes peines, que les opérations portées dans ce compte sont, sans exception, toutes celles qui ont été faites pour le service de l'Etablissement et qu'il n'en existe aucune autre à sa connaissance.

A Papeete, le

- 7 MAR. 2018



Le Payeur  
de la Polynésie Française

Jean-Jacques SAULNIER

Vu et m...

sur chèque n° ...

par la direction des finances  
publiques de la Polynésie Française

Le : 12/04/2018

avec/sans observation(s)

Pour l'Administrateur Général  
des Finances Publiques  
Le fondé de pouvoir

Dominique GROSJEAN


L'Ordonnateur soussigné certifie l'exactitude du montant des mandats de dépenses et du montant des titres de recette inscrits au présent compte financier.

A Papeete, le

Adopté par le conseil d'Administration dans sa séance du

A Papeete, le 26 JUN 2018

Le président du conseil d'Administration,



*[Signature]*



**INSTITUT INSERTION MEDICO EDUCATIF**

**ATTESTATION DE CONFORMITE**

**L'ordonnateur soussigné certifie que les montants des opérations budgétaires mentionnés sur la balance générale au 31/12/2017 correspondent à la totalité des opérations budgétaires mandatées et mises en recouvrement par l'établissement au titre de l'exercice 2017**

**Cette attestation remplace la validation générale portée sur les derniers bordereaux de mandats et de titres. Celle-ci n'est plus possible du fait de la non intégration dans Poly-GF du montant des rejets effectués par le comptable dans le cumul des émissions des mandats et des ordres de recette.**

A Papeete,  
Le

L'ordonnateur

**C. FOUET**  
**INSTITUT D'INSERTION**  
**MÉDICO ÉDUCATIF**  
Siège Administratif  
Tél. 50.83.90 - Fax. 41.25.24  
B.P. 3226 PAPEETE

ASSEMBLÉE  
DE LA  
POLYNÉSIE FRANÇAISE

NOR : IME1700521DL

DÉLIBÉRATION N° 2017-85/APF

DU 19 SEPTEMBRE 2017

portant approbation du compte financier et affectation du résultat de l'Institut d'Insertion Médico Éducatif pour l'exercice 2016

LA COMMISSION PERMANENTE

Vu la loi organique n° 2004-192 du 27 février 2004 modifiée portant statut d'autonomie de la Polynésie française, ensemble la loi n° 2004-193 du 27 février 2004 modifiée complétant le statut d'autonomie de la Polynésie française ;

Vu la délibération n° 95-205 AT du 23 novembre 1995 modifiée portant adoption de la réglementation budgétaire, comptable et financière de la Polynésie française et de ses établissements publics ;

Vu la délibération n° 89-118 AT du 12 octobre 1989 modifiée portant création d'un établissement public dénommé « Institut d'Insertion Médico Éducatif » ;

Vu l'arrêté n° 1241 CM du 27 juillet 2017 soumettant un projet de délibération à l'assemblée de la Polynésie française ;

Vu la lettre n° 2305/2017/APF/SG du 11 septembre 2017 portant convocation en séance des représentants à l'assemblée de la Polynésie française ;

Vu le rapport n° 105-2017 du 4 septembre 2017 de la commission de la santé, de la solidarité, du travail et de l'emploi ;

Dans sa séance du 19 septembre 2017 ;

A D O P T E :

**Article 1<sup>er</sup>.**- Le montant définitif des recettes du compte financier de l'Institut d'Insertion Médico Éducatif pour l'exercice 2016 est arrêté à la somme de CINQ CENT SOIXANTE SIX MILLIONS SIX CENT QUARANTE MILLE CINQUANTE TROIS FRANCS (566 640 053 F CFP) se décomposant comme suit :

Section I de fonctionnement .....	537 691 544 F CFP
Section II d'investissement .....	28 948 509 F CFP
<b>TOTAL</b> .....	<b>566 640 053 F CFP</b>

**Article 2.-** Le montant définitif des dépenses du compte financier de l'Institut d'Insertion Médico Éducatif pour l'exercice 2016 est arrêté à la somme de CINQ CENT QUATRE VINGT MILLIONS DEUX CENT SEIZE MILLE CENT VINGT DEUX FRANCS (580 216 122 F CFP) se décomposant comme suit :

Section I de fonctionnement .....	536 612 605 F CFP
Section II d'investissement.....	43 603 517 F CFP
<b>TOTAL .....</b>	<b>580 216 122 F CFP</b>

**Article 3.-** Le compte financier de l'Institut d'Insertion Médico Éducatif pour l'exercice 2016 annexé à la présente délibération, est définitivement fixé ainsi qu'il suit :

	Section I FONCTIONNEMENT	Section II OPÉRATIONS EN CAPITAL	TOTAL
RECETTES (en F CFP)	537 691 544	28 948 509	566 640 053
DÉPENSES (en F CFP)	536 612 605	43 603 517	580 216 122
RÉSULTATS	+ 1 078 939	- 14 655 008	- 13 576 069


**Article 4.-** Le résultat d'exploitation de l'exercice 2016, soit un excédent de 1 078 939 CFP est affecté au compte :

- 1068 : Autres réserves ..... 1 078 939 F CFP.

**Article 5.-** Au 31 décembre de l'exercice 2016, le fonds de roulement de l'Institut d'Insertion Médico Éducatif est de TROIS CENT QUARANTE HUIT MILLIONS SEPT CENT TRENTE DEUX MILLE NEUF CENT SIX FRANCS (348 732 906 F CFP).

**Article 6.-** Le Président de la Polynésie française est chargé de l'exécution de la présente délibération qui sera publiée au *Journal officiel* de la Polynésie française.

Le secrétaire de séance,

  
Joseph AHSCHA

La présidente de séance,

  
Sylvana PUHETINI



## BORDEREAU DES ORDRES D'ANNULATION/REDUCTION DE RECETTE

Je soussigné, Le Chef du budget IIME,  
demande à Monsieur Le Payeur de la Polynésie Française,  
de bien vouloir intégrer dans ses écritures les 2 titres de recettes ci-joints,  
numérotés de 12 à 13 émis pour la somme de 16185 F CFP dont le  
détail par imputation figure ci-après.

Budget BP  
N° Bordereau 10  
Date émission 31/12/2017  
Exercice 2017

PAPEETE le 31/12/2017  
L'Ordonnateur délégué

1595

PRISE EN CHARGE	N° Ordre Ann/Réd	DEBITEUR	IMPUTATION			MONTANT HT et TVA non collectée à annuler/réduire	MONTANT TVA collectée à annuler/réduire	MONTANT TTC En F CFP	REGLEMENT
			Article	Partag.	Prog.				
	12	LAMATA SILIGIA	708	7088		1 245	0	1 245	
			708	7088		7 470	0	7 470	
	13	LAMATA SILIGIA	708	7088		7 470	8 715	8 715	
						7 470	0	7 470	
		Total Bordereau				16 185	0	16 185	
		RAPPEL CUMULS antérieurs				687 747	0	687 747	
		TOTAL GENERAL				703 932	0	703 932	

Dernier bordereau

INSTITUT D'INSERTION  
MEDICO EDUCATIF  
Siège Administratif  
11, rue de la République  
98700 Papeete

POLYNESIE FRANCAISE

BORDEREAU D'EMISSION  
DES ORDRES DE REVERSEMENTS

Feuillet n° 1/1  
Budget BP  
Exercice 2017  
Bordereau 1

Organisme :

2017  
INSTITUT INSERTION MEDICO EDUCATIF  
BP 3226 PAPEETE

Comptable assignataire :

14168-00001-9288001X068-85  
Paierie de Polynésie Française Le Payeur de Polynésie Française  
Rue Anne-Marie Javouhey  
BP 4497 98713 - PAPEETE

Bordereau détaillé des Ordres de Reversement délivrés ce jour, sur la Caisse du Payeur de la Polynésie Française

N° Ordres Reven.	NOM des DEBITEURS	IMPUTATION				Montant HT et TVA non déductible	Montant TVA déductible	Somme à reverser Montant TTC
		Article	Paragr.	S/Parag.	-Prog.			
1	COLLOMB ISABELLE	641	0411			23 055	0	23 055
TOTAL du Bordereau						23 055	0	23 055
RAPPEL CUMULS antérieurs						0	0	0
TOTAL GENERAL						23 055	0	23 055

DERNIER BORDEREAU

Papeete, le 14/12/2017  
Pour l'Ordonnateur, et par délégation

INSTITUT D'INSERTION  
MEDICO-EDUCATIF  
Siège Administratif  
TEL. 50.83.00 - Fax. 41.25.24  
B.P. 3226 PAPEETE N°2

## BORDEREAU D'ÉMISSION DES TITRES DE RECETTE

Je soussigné, Ordonnateur INSTITUT INSERTION MEDICO EDUCATIF, demande à Monsieur le Payeur de la Polynésie Française, de bien vouloir intégrer dans ses écritures le(s) 1 titre(s) de recette(s) ci-joint(s), numéroté(s) de 450 à 450 émis pour la somme de 6 046 F CFP dont le détail par imputation figure ci-après.

PAPEETE le 31/12/17  
L'Ordonnateur délégué,

**INSTITUT D'INSERTION  
MEDICO-ÉDUCATIF**  
Siège Administratif  
Tél. 50.83.90 - Fax 41.25.24  
B.P. 3226-PAPEETE

Budget : BP  
N° Bordereau : 308  
N° Feuille : 1 / 1  
Date émission : 31/12/17  
Exercice : 2017

2017

PRISE EN CHARGE	N° Ordre Ann/Réd.	DEBITEUR	IMPUTATION			MONTANT HT et TVA non collectée à annuler/réduire	MONTANT TVA collectée à annuler/réduire	MONTANT TTC En F CFP	REGLEMENT
			Article	Parag.	Prog.				
	450	CAISSE DE PREVOYANCE SOCIALE	758	7588		6 046	0	6 046	
<i>Dernier Titre de</i>									
TOTAL du Bordereau						6 046	0	6 046	
RAPPEL CUMULS antérieurs						574 263 268	0	574 263 268	
TOTAL GENERAL						574 269 314	0	574 269 314	

- 5816 Refet TR 364/17 Non deslut  
574 263 5cf.