

**ASSEMBLÉE
DE LA
POLYNÉSIE FRANÇAISE**

—
Commission du tourisme, de l'écologie, de
la culture, de l'aménagement du territoire
et du transport aérien

Papeete, le 26 JUIN 2019

N° 70-2019

RAPPORT

relatif à un projet de délibération portant approbation du compte financier de l'exercice 2018 du Conservatoire artistique de la Polynésie française et affectation de son résultat,

présenté au nom de la commission du tourisme, de l'écologie, de la culture, de l'aménagement du territoire et du transport aérien,

par les représentants Monsieur Michel BULLARD et Madame Tepuaraurii TERETAHI

**Document mis
en distribution**

Le 26 JUIN 2019

Monsieur le Président,
Mesdames, Messieurs les représentants,

Par lettre n° 3832/PR du 11 juin 2019, le Président de la Polynésie française a transmis aux fins d'examen par l'assemblée de la Polynésie française, un projet de délibération portant approbation du compte financier de l'exercice 2018 du Conservatoire artistique de la Polynésie française et affectation de son résultat.

Créé par délibération n° 89-102 AT du 20 juillet 1989¹, le Conservatoire artistique de la Polynésie française – *Te Fare Upa Rau (CAPF)* a pour mission d'assurer :

- la promotion et la valorisation de la culture artistique ;
- l'enseignement théorique et pratique de la musique, du chant, de la danse et des arts plastiques ;
- la préparation et l'accès à leur enseignement ;
- la promotion des danses et des chants polynésiens ;
- la conservation du patrimoine musical polynésien ;
- la mise en place et la promotion de toutes formations orchestrales ou chorales.

Seul conservatoire de musique et de danse de la Polynésie française, le CAPF est reconnu sur le plan national en qualité d'École Nationale de Musique depuis 1980². Il s'inspire en conséquence des programmes pédagogiques, des cursus et des examens métropolitains.

Le CAPF est dirigé depuis 2005³ par M. Fabien DINARD. Il tient ses locaux principaux à Papeete (Tipaerui) et dispose de trois antennes à Moorea, Pirae et Punaauia (*ouverte en 2018*).

En application de l'article 173 de la délibération n° 95-205 AT du 23 novembre 1995 modifiée portant adoption de la réglementation budgétaire, comptable et financière de la Polynésie française et de ses établissements publics, un projet de délibération approuvant le compte financier de l'établissement pour chaque exercice doit être soumis à l'assemblée de la Polynésie française.

Le document qui est présenté à notre appréciation a été examiné par le conseil d'administration de l'établissement dans sa séance du 9 mai 2019.

¹ Le CAPF a été initialement créé par délibération n° 78-162 du 14 septembre 1978, annulée et remplacée par la délibération n° 83-139 du 26 août 1983, elle-même abrogée et remplacée par la délibération n° 86-72 AT du 9 octobre 1986, elle-même abrogée par la délibération n° 89-102 AT du 20 juillet 1989 actuellement en vigueur

² Convention n° 80-107 du 19 février 1980 relative à l'enseignement de la musique en Polynésie française

³ Arrêté n° 154 CM du 21 avril 2005

1. LES FAITS MARQUANTS DE L'EXERCICE 2018

1.1 Aspects pédagogiques

1.1.1 Les disciplines enseignées

La scolarisation au CAPF est organisée en 4 départements disposant d'un tronc commun d'enseignement et d'enseignements spécifiques pour un total de 33 disciplines :

- arts classiques (22 disciplines sans compter les pratiques d'ensembles) ;
- arts traditionnels (7 disciplines) ;
- arts visuels (3 disciplines) ;
- arts dramatiques (1 discipline).

1.1.2 Les élèves

Disciplines	2016-2017	2017-2018	2018-2019	Variation entre les deux derniers exercices
Arts classiques	688	689	680	↘ - 1,3 %
Arts traditionnels	910	886	972	↗ + 9,7 %
Arts visuels	122	104	126	↗ + 21,2 %
Art dramatique	65	49	68	↗ + 38,8 %
Total	1785	1728	1846	↗ + 6,8 %

La section des enseignements traditionnels regroupe 52 % des élèves tandis que la section classique en rassemble presque 37 %.

Le CAPF gagne 118 élèves (+ 6,8 %) en 2018. Cette forte augmentation est due en grande partie à l'ouverture d'une nouvelle antenne à Punaauia, en partenariat avec la commune. Cette dernière privilégie les enfants issus de quartiers prioritaires qui n'ont pas la possibilité d'accéder à la pratique des arts traditionnels, en danse et en chant (96 élèves). Elle tient également au développement du dispositif des classes à horaires aménagés Musique (CHAM) et Danse (CHAD) (+ 70 élèves). Les CHAM et les CHAD offrent à des élèves motivés par les activités artistiques la possibilité de recevoir, en complément de leur formation générale scolaire, une formation spécifique dans les domaines de la musique ou de la danse.

La section des arts traditionnels est celle qui voit ses effectifs augmenter le plus en 2018, elle gagne 86 élèves. Les sections des arts visuels et dramatiques retrouvent des effectifs stables après une année de baisse sensible en 2017-2018, tandis que la section des arts classiques perd 9 élèves.

1.1.3 Le personnel

En 2018, le CAPF employait 64 personnes (+ 5 par rapport à 2017), dont 37 salariés permanents, 10 agents temporaires et 17 prestataires de service.

	2016			2017			2018		
	Perma-nents	Tempo-raires	Presta-taires	Perma-nents	Tempo-raires	Presta-taires	Perma-nents	Tempo-raires	Presta-taires
Administration	8	1		8	2		8	2	1
Entretien et sécurité	1	1	1	1	1	1	1	2	1
Enseignement class.	16	3	4	16	3	5	16	4	4
Enseignement trad.	11	1	6	11	2	7	11	2	9
Arts visuels	1			1			1		1
Arts dramatiques			1			1			1
Total	37	6	12	37	8	14	37	10	17

N.B. Effectifs hors personnel en disponibilité et longue maladie.

Les effectifs permanents de l'établissement sont stables. En effet, le départ à la retraite d'un enseignant en flûte traversière est compensé par le retour de mise en disponibilité d'un professeur de piano.

Parmi les 37 agents permanents du CAPF, 19 sont fonctionnaires et 18 sont des agents non fonctionnaires de l'administration (ANFA). Dix nouveaux agents admis aux concours de la fonction publique intégreront l'établissement à la rentrée d'août 2019.

Le nombre d'agents temporaires est en légère augmentation (+ 2). Un agent en fin de contrat d'accès à l'emploi (CAE) a été conservé sur un poste de femme de service en qualité d'agent non titulaire de la fonction publique. Un professeur de flûte traversière, auparavant prestataire de service, a été recruté afin de pallier l'absence du titulaire du poste qui était en congé longue maladie et a finalement pris sa retraite le 31 août 2018.

Enfin, le CAPF a fait appel à 17 prestataires de service (+ 3 par rapport à 2017) dont 12 enseignants, 3 musiciens accompagnateurs, 1 responsable pédagogique et 1 gardien.

2. EXAMEN DU COMPTE FINANCIER

Les grandes masses du compte financier du Conservatoire pour l'exercice 2018 se déclinent comme suit :

	Fonctionnement	Investissement	Total
Recettes	383 799 448	24 630 193	408 429 641
Dépenses	373 612 843	24 675 550	398 288 393
Résultat	10 186 605	-45 357	10 141 248

Le résultat excédentaire de l'exercice 2018 s'élève à **10 141 248 F CFP**. Il découle du résultat positif de 10 186 605 F CFP de la section de fonctionnement, réduit du déficit de 45 357 F CFP de la section d'investissement.

2.1 Les recettes

2.1.1 Recettes de fonctionnement

En 2018, l'ensemble des recettes de fonctionnement diminue de 5 791 972 F CFP (- 1,5 %). Cela s'explique essentiellement par la subvention exceptionnelle de 15,3 millions de francs qui avait été octroyée au CAPF en 2017 pour financer une mission d'inspection pédagogique et le projet de classement du 'ori tahiti au patrimoine mondial immatériel de l'UNESCO.

	2014	2015	2016	2017	2018
Subvention du pays	250 000 000	250 000 000	250 000 000	275 360 000	250 000 000
Autres subventions	9 000 000	9 000 000	8 000 000	9 430 477	10 000 000
Subvention de l'état	10 038 305	9 785 203	9 785 203	10 620 525	10 620 525
Ressources propres	80 959 563	84 687 589	90 171 618	85 498 409	94 179 638
Produits exceptionnels	7 768 420	8 428 908	7 957 388	7 787 324	7 745 192
Autres produits de gest° cour.	1 790 809	18 649 102	2 776 160	894 685	1 254 093
Total	359 557 097	380 550 802	368 690 369	389 591 420	383 799 448

2.1.1.1 Les subventions publiques

La subvention versée par la Polynésie française représente 67,74 % des recettes de fonctionnement du CAPF.

Les « autres subventions », pour un montant de 10 millions de francs CFP, ont été rendues nécessaires par l'organisation de trois événements majeurs sous l'égide du ministère de la Culture et de l'Environnement, ainsi que par la mise en place d'un projet pédagogique :

- le spectacle « 'E PARAU PARAU TE 'OFA'I », une création du groupe HITIREVA, sur le *marae Arahurahu* ;
- le concours « Ta'iri pa'umotu » sur le *Paepae a Hiro*, à la Maison de la Culture ;
- le festival de jazz, avec la venue de la chanteuse Avis HARREL et du pianiste mondialement connu Otmaro RUIZ ;
- et l'élaboration de la seconde mallette pédagogique sur l'apprentissage et la connaissance de nos chants traditionnels avec le tome 2 sur le « *hīmene-tarava* ».

Enfin, l'État a maintenu en 2017 sa contribution à hauteur de 10 620 525 F CFP, soit 2,76 % du montant total des recettes de fonctionnement.

2.1.1.2 Les ressources propres

Les ressources propres du CAPF représentent 24,45 % de ses recettes de fonctionnement. Ces dernières, après avoir connu en 2017 un fléchissement, continuent leur progression constante depuis plusieurs années avec notamment, en 2018, une augmentation de 8 681 229 F CFP (+10,2 %).

désignations	2013	2014	2015	2016	2017	2018	variat* 2017-2018
droits d'inscription	59 704 384	68 839 613	68 621 117	72 951 805	69 757 773	76 090 188	9,08%
stages (art trad)	1 560 000	1 200 000	3 515 572	2 600 000	2 240 000	2 200 000	-1,79%
stages théâtre	-	657 000	861 000	1 061 000	-	523 800	-
locations d'instruments	790 000	870 000	955 000	872 500	812 500	768 000	-5,48%
locations de salles	2 011 109	1 618 500	2 262 000	2 300 000	2 126 250	1 948 000	-8,38%
spectacles	3 631 825	7 656 550	8 461 500	10 345 313	10 506 486	12 536 550	19,32%
vente de DVD/CD	80 000	117 900	11 400	41 000	55 400	113 100	104,15%
TOTAL	67 777 318	80 959 563	84 687 589	90 171 618	85 498 409	94 179 638	10,15%

Ressources propres du Conservatoire ayant augmenté par rapport à 2017 :

- les droits d'inscription des élèves (+ 6 332 415 F CFP par rapport à l'exercice précédent). On y enregistre également les retards de paiement de l'année 2017 ;
- les ventes de CD et DVD (+ 57 700 F CFP) ;
- les recettes des productions du CAPF (+ 2 millions F CFP), notamment le spectacle « 'E PARAU PARAU TE 'OFA'I » (9 131 200 F CFP) et les recettes du gala des arts traditionnels à To'ata (1 387 925 F CFP). Les recettes des entrées des différents concerts de l'établissement s'élèvent à 2 017 425 F CFP.

Les recettes relatives aux stages de théâtre sont identiques à celles de l'exercice précédent.

Recettes de fonctionnement ayant diminué en 2018 :

- les stages internationaux de 'ori tahiti (- 40 000 F CFP) ;
- les locations d'instruments (- 44 500 F CFP)
- et les locations de salles (- 178 250 F CFP), en raison de la multiplication des activités de l'établissement, il ne reste que très peu de créneaux pour les locations.

2.1.1.3 Les produits exceptionnels

Les produits exceptionnels proviennent principalement :

- de la neutralisation des amortissements (5 551 218 F CFP) ;
- de la quote-part de l'amortissement d'une subvention d'investissement attribuée à l'établissement en 2008 (1 999 645 F CFP) ;
- du recouvrement des impayés des exercices précédents (194 329 F CFP).

2.1.1.4 Les autres produits de gestion courante

Au compte « autres produits de gestion courante », qui ne représente que les indemnités journalières, on note un accroissement de 40,2 %, soit 359 408 F CFP.

2.1.2 Recettes d'investissement

	2015		2016		2017		2018	
Apports	5 551 218	12,62%	-	0,00%	-	0,0%	-	0,0%
Subvention d'équipem ^t	20 000 000	45,50%	10 480 510	40,20%	20 438 434	55,0%	6 000 000	55,0%
Terrains	2 893 100	6,58%	-	0,00%	-	0,0%	-	0,0%
Inst. Tech. Mat.	160 978	0,36%	-	0,00%	-	0,0%	-	0,0%
Autres immob. Corp.	475 020	1,08%	-	0,00%	-	0,0%	-	0,0%
amortissem ^t des immob incorp.	18 458	0,04%	-	0,00%	-	0,0%	-	0,0%
Amortissement des immob corp.	14 855 150	33,86%	15 594 238	59,80%	16 736 189	45,0%	18 630 193	45,0%
Total	43 953 924	100,00%	26 074 748	100,00%	37 174 623	100,0%	24 630 193	100,0%

Les recettes d'investissement de l'exercice 2018 sont constituées :

- de la subvention d'équipement pour la réalisation de certains travaux d'aménagement et l'acquisition de matériels techniques et pédagogiques pour un montant de 6 millions F CFP. Sur ce montant global, une subvention de 5 millions F CFP a été octroyée à l'établissement au titre de l'exercice 2018, s'ajoutant à un reliquat de 1 million F CFP versé au titre de l'exercice 2017 mais qui n'a pu être constaté lors dudit exercice ;
- ainsi que de l'amortissement des immobilisations (18 630 193 F CFP).

2.2 Les dépenses

2.2.1 Dépenses de fonctionnement

2.2.1.1 Les charges de personnel

Les charges de personnel constituent le principal poste de dépenses de fonctionnement (78,8 %).

	2014	2015	2016	2017	2018	Variat° 2017-18
Rémunérat° du pers. permnt	216 634 174	218 661 959	225 194 540	223 174 309	229 037 984	2,6%
Rémunérat° du pers. sur créd	1 343 929	104 973	360 493	2 184 166	0	-100,0%
Charges sociales CPS	59 071 371	61 382 135	66 537 076	64 041 415	65 524 291	2,3%
Autres charges sociales	1 798 200	209 800	222 400	152 800	0	-100,0%
Total des charges de pers.	278 847 674	280 358 867	292 314 509	289 552 690	294 562 275	1,7%

On note une hausse globale de la masse salariale (+ 1,7%), liée au retour de disponibilité d'un professeur d'instrument (2 925 356 F CFP), au recrutement de deux agents non titulaires (3 116 371 F CFP) ainsi qu'à l'avancement des agents de l'établissement.

Le départ à la retraite d'un agent de catégorie A au 31 août 2018 atténue cette hausse, qui s'établit à la clôture de l'exercice à 5 863 675 F CFP (+ 2,6 %).

Il s'ensuit une augmentation des charges sociales de 1 482 876 F CFP (+ 2,3%).

2.2.1.2 Les autres dépenses de fonctionnement

		2016	2017	2018	variat* 2017-2018
60	Achts d'approv. nn stockés	9 710 225	10 562 796	11 168 706	5,7%
604	Achts d'études de prestat° de serv.	0	0	0	
606	Achts non stockés de mat. et fourrn.	9 710 225	10 562 796	11 168 706	5,7%
61	Achts de ss-traitance et serv. Extéri.	3 438 987	3 905 737	3 202 923	-18,0%
613	Locations	873 829	1 252 632	1 192 154	-4,8%
615	Travaux d'entretien	1 986 241	1 979 391	1 318 543	-33,4%
616	Assurances	578 917	642 407	692 226	7,8%
618	Documentation	0	31 307	0	-100,0%
62	Autres services extérieurs	39 169 112	42 210 886	44 307 341	5,0%
622	Rémunérat° d'interm. et honor.	2 085 010	266 526	728 644	173,4%
623	Publicité, in formation, publication	1 258 331	1 264 940	1 173 211	-7,3%
624	Trans. biens et trans.collect du pers.	76 420	328 242	754 469	129,9%
625	Déplacements, missions réceptions	323 529	638 149	482 934	-24,3%
626	Frais post. et de télécommunicat°	590 720	560 970	822 601	46,6%
628	Charges externes diverses	34 835 102	39 152 059	40 345 482	3,0%
63	Impôts, taxes et versements assimilés	463 711	439 823	516 625	17,5%
635	Autres impôts et taxes	310 600	308 902	363 514	17,7%
637	Autres impôts et taxes	153 111	130 921	153 111	16,9%
65	Autres charges de gestion courante	0	1 415 777	164 200	-88,4%
654	charges sur créances	0	1 415 777	164 200	-88,4%
67	Charges exceptionnelles	16 757 317	327 578	1 060 580	223,8%
671	Charges exceptionnelles	16 757 317	327 578	1 060 580	223,8%
68	Dotations au amortissements	15 594 238	16 736 189	18 630 193	11,3%
681	Dotations aux amortissement	15 594 238	16 736 189	18 630 193	11,3%
Total des autres charges de fonctionnemnt (hors pers.)		85 133 590	75 598 786	79 050 568	4,6%

Les charges, autres que celles du personnel, augmentent de 4,6 % soit 3 451 782 F CFP.

Des augmentations significatives sont notamment constatées :

- au compte 606 « Achats d'approvisionnement non stockés » (+ 605 910 F CFP), avec l'acquisition d'instruments traditionnels pour le fonctionnement des cours de 'ori tahiti et des classes CHAM-CHAD (660 000 F CFP) ;
- au compte 622 « Rémunération d'intermédiaires et honoraires » (+ 462 118 F CFP) pour le versement des honoraires d'avocat relatifs aux contentieux en cours (617 895 F CFP) ;
- au compte 624 « Transport biens et collectif du personnel » (+ 426 227 F CFP), avec le transport du piano lors des différents événements de l'établissement (230 000 F CFP), le transport des élèves du dispositif CHAM-CHAD (Taravao et Paopao) sur les deux grands événements traditionnels de l'année, dans les jardins du musée de Tahiti et des Iles et à To'ata (182 750 F CFP) et les déplacement du directeur dans le cadre d'une mission (235 899 F CFP) ;
- au compte 626 « Frais postaux et communications » (+ 261 631 F CFP) avec l'installation de la fibre optique ;

- au compte 628 « Charges externes diverses » (+ 1 193 423 F CFP) avec la réalisation d'un court métrage (2 442 382 F CFP), la création d'une interface web <https://www.oritahiti.org/> (355 046 F CFP), la mission d'un membre de la direction générale des Patrimoines (533 522 F CFP) et la prise en charge de la mission d'un membre du comité scientifique (297 204 F CFP) ;
- au compte 671 « Charges exceptionnelles » (+733 002 F CFP), pour les dépenses liées à l'annulation de titres de recette à la CPS pour prescription d'assiette (492 302 F CFP), à l'annulation d'un solde de subvention de 484 478 F CFP datant de 2015 (le « Ta'iri pa'umotu » n'ayant pas été organisé cette année-là) ainsi qu'à l'annulation et à la réduction d'ordres de recettes pour la scolarité des élèves (83 800 F CFP) ;
- et au compte 681 « Dotations aux amortissements » (+1 894 004 F CFP) relatif aux travaux et achats d'investissement réalisés en 2017.

2.2.2 Dépenses d'investissement

		2014	2015	2016	2017	2018
10	Apports	5 551 218	11 102 436	5 551 218	5 551 218	5 551 218
13	Subventions d'investissement	1 999 645	1 999 645	1 999 645	1 999 645	1 999 645
20	Immobilisations incorporelles	0	0	0	0	0
21	Immobilisations corporelles	12 353 972	21 790 084	15 742 290	29 362 590	17 124 687
211	Terrains	2 199 770	0	0	0	0
212	Agencemts, aménagemts de terr.	0	4 639 740	739 511	1 917 672	0
213	Constructions	7 735 307	11 252 270	9 117 686	20 898 547	7 576 186
215	Installat° techniques, mat, outil.	1 166 962	3 496 408	2 707 504	4 086 265	4 244 525
218	Autres immobilisations corpor.	1 251 933	2 401 666	3 177 589	2 460 106	5 303 976
Total des dépenses d'investissemnt		19 904 835	34 892 165	23 293 153	36 913 453	24 675 550

Les dépenses d'investissement les plus importantes correspondent au chapitre des immobilisations corporelles (21), lesquelles s'élèvent à 17,1 millions F CFP. Ces dépenses ont concerné notamment :

- la réfection, l'insonorisation et la correction acoustique des salles d'instruments, *flûte traversière, violon, piano, jazz et guitare classique* (4 386 348 F CFP) ;
- le remplacement d'un véhicule de service (2 990 000 F CFP) ;
- l'aménagement et l'installation d'une mezzanine dans deux salles de dépôt de matériel (1 553 391 F CFP) ;
- l'achat de mobilier de classe (1 401 560 F CFP) ;
- le renouvellement des climatiseurs vieillissants et défectueux (1 282 926 F CFP) ;
- l'acquisition de matériel de sonorisation et d'éclairage, *hauts parleurs, micros, splitter, émetteurs poches, ensemble réflecteur* (981 599 F CFP) ;
- l'achat de matériel pédagogique et d'instruments pour les besoins des différentes formations (869 895 F CFP) ;
- l'aménagement de la salle informatique des professeurs (667 145 F CFP) ;
- l'acquisition d'un complément de matériel pour la salle informatique (520 620 F CFP) ;
- l'achat de barrières amovibles (394 052 F CFP) ;
- les installations techniques, plomberie, électricité (254 378 F CFP) ;
- et l'acquisition d'un complément de matériel technique pour répondre à la mission de conservation du patrimoine et de diffusion (176 216 F CFP).

3. AFFECTATION DES RÉSULTATS

Le montant définitif des dépenses du compte financier est arrêté à 398 288 393 F CFP et celui des recettes à 408 429 641 F CFP.

Le résultat du compte financier présente ainsi un résultat positif de 10 141 248 F CFP. Ce solde excédentaire vient renforcer le fonds de roulement de l'établissement, qui passe de -114 494 085 F CFP en début d'exercice à 124 635 333 F CFP à la clôture de l'exercice 2018.

Ce fonds de roulement a évolué comme suit sur les cinq derniers exercices :

2014	2015	2016	2017	2018
48 919 092	95 769 106	89 792 971	114 494 085	124 635 333

Le résultat de la section de fonctionnement, excédentaire de 10 186 605 F CFP, est affecté au crédit du compte 1068 « Autres réserves ».

4. TRAVAUX EN COMMISSION

Le présent projet de délibération a été examiné par la commission du tourisme, de l'écologie, de la culture, de l'aménagement du territoire et du transport aérien, le 20 juin 2019.

Les membres de la commission ont noté la qualité de la gestion administrative et financière du Conservatoire et encouragé ses efforts. Ils ont une nouvelle fois salué le dynamisme culturel dont il fait preuve et remarqué son apport en termes de création d'emplois.

À ce sujet, le CAPF est heureux de compter deux agents permanents supplémentaires parmi ses effectifs. Ses ressources humaines restent toutefois limitées et le contraignent à faire appel à de nombreux prestataires, certains exerçant sous ce statut depuis dix ans.

Les locaux du CAPF étant parvenus à saturation au point de ne plus pouvoir satisfaire la demande, une extension sur le terrain voisin à Tipaerui est à l'étude. Le besoin se fait notamment pressant d'une salle d'au moins trois cents places pour l'organisation d'auditions, concerts et spectacles.

Les débats ont surtout porté sur les CHAM-CHAD (*classes à horaires aménagés Musique-et-Danse*). Ce dispositif fonctionne actuellement par conventions annuelles signées avec certains établissements scolaires (*LEP de Faa'a, collèges Maco-Tevane, de Tipaerui, de Punaauia et de Taravao*). Son intérêt pour lutter contre le décrochage scolaire a été relevé.

Plusieurs autres établissements de Tahiti et de Moorea ont adressé des demandes de création de CHAM-CHAD et le nombre d'inscrits au CAPF par ce biais pourrait augmenter de manière conséquente à la rentrée 2019 (*entre 300 et 350 élèves issus du dispositif au total*).

Confronté à cet engouement croissant, le conservatoire souhaiterait signer une convention cadre avec la Direction générale de l'éducation et des enseignements (*DGEE*).

Enfin, s'il est envisageable de créer des CHAM-CHAD dans les îles, le CAPF n'en a actuellement pas les moyens.

* * * * *

À l'issue des débats, le projet de délibération portant approbation du compte financier de l'exercice 2018 du Conservatoire artistique de la Polynésie française et affectation de son résultat a recueilli un vote favorable unanime des membres de la commission. En conséquence, la commission du tourisme, de l'écologie, de la culture, de l'aménagement du territoire et du transport aérien propose à l'assemblée de la Polynésie française d'adopter le projet de délibération ci-joint.

LES RAPPORTEURS

Michel BULLARD

Tepuaraurii TERITAHU

**ASSEMBLÉE
DE LA
POLYNÉSIE FRANÇAISE**

NOR : CAP1900337DL

DÉLIBÉRATION N° 2019-67/APF

DU 18 JUILLET 2019

portant approbation du compte financier de
l'exercice 2018 du Conservatoire artistique de la
Polynésie française et affectation de son résultat

LA COMMISSION PERMANENTE

Vu la loi organique n° 2004-192 du 27 février 2004 modifiée portant statut d'autonomie de la Polynésie française, ensemble la loi n° 2004-193 du 27 février 2004 modifiée complétant le statut d'autonomie de la Polynésie française ;

Vu la délibération n° 95-205 AT du 23 novembre 1995 modifiée, portant adoption de la réglementation budgétaire, comptable et financière de la Polynésie française et de ses établissements publics ;

Vu la délibération n° 89-102 AT du 20 juillet 1989 modifiée, portant création d'un établissement public dénommé Conservatoire artistique de la Polynésie française – « Te Fare Upa Rau » ;

Vu l'arrêté n° 794 CM du 13 juillet 1990 modifié, relatif à l'organisation, au fonctionnement et à la gestion financière et comptable du Conservatoire artistique de la Polynésie française – « Te Fare Upa Rau » ;

Vu l'arrêté n° 886 CM du 11 juin 2019 soumettant un projet de délibération à l'assemblée de la Polynésie française ;

Vu la lettre n° 1741/2019/APF/SG du 11 juillet 2019 portant convocation en séance des représentants à l'assemblée de la Polynésie française ;

Vu le rapport n° 70-2019 du 26 juin 2019 de la commission du tourisme, de l'écologie, de la culture, de l'aménagement du territoire et du transport aérien ;

Dans sa séance du 18 juillet 2019 ;

A D O P T E :

Article 1^{er}.- Le montant définitif des recettes du compte financier du Conservatoire artistique de la Polynésie française pour l'exercice 2018 est arrêté à la somme de quatre cent huit millions quatre cent vingt-neuf mille six cent quarante et un francs (408 429 641 F CFP) se décomposant comme suit :

Section I de fonctionnement	383 799 448 F CFP
Section II d'investissement	24 630 193 F CFP
TOTAL	408 429 641 F CFP

Article 2.- Le montant définitif des dépenses du compte financier du Conservatoire artistique de la Polynésie française pour l'exercice 2018 est arrêté à la somme de trois cent quatre-vingt-dix millions deux cent quatre-vingt-huit mille trois cent quatre-vingt-treize francs (398 288 393 F CFP) se décomposant comme suit :

Section I de fonctionnement	373 612 843 F CFP
Section II d'investissement.....	24 675 550 F CFP
TOTAL	398 288 393 F CFP

Article 3.- Le compte financier du Conservatoire artistique de la Polynésie française pour l'exercice 2018 annexé à la présente délibération, est définitivement fixé ainsi qu'il suit :

	Section I FONCTIONNEMENT	Section II OPÉRATIONS EN CAPITAL	TOTAL
RECETTES (en F CFP)	383 799 448	24 630 193	408 429 641
DÉPENSES (en F CFP)	373 612 843	24 675 550	398 288 393
RÉSULTAT	10 186 605	- 45 357	10 141 248


Article 4.- Le résultat d'exploitation de l'exercice 2018, soit un excédent de 10 186 605 F CFP est affecté au compte :

- 1068 : Autres réserves10 186 605 F CFP.

Article 5.- Au 31 décembre de l'exercice 2018, le fonds de roulement du Conservatoire artistique de la Polynésie française est de cent vingt-quatre millions six cent trente-cinq mille trois cent trente-trois francs (124 635 333 F CFP).


Article 6.- Le Président de la Polynésie française est chargé de l'exécution de la présente délibération qui sera publiée au *Journal officiel* de la Polynésie française.

La secrétaire,



Patricia AMARU

Le président,



John TOROMONA

ORIGINAL

**CONSERVATOIRE ARTISTIQUE DE LA POLYNESIE
FRANCAISE**

**COMPTE FINANCIER
DE L'EXERCICE 2018**

Présenté par

Monsieur Yves GATTY du 1er janvier 2018 au 28 Février 2018

et

Monsieur Jean-Jacques Saulnier du 1er Mars 2018 au 31 Décembre 2018

Organisme : 103 CONSERVATOIRE ARTISTIQUE DE LA POLYNESIE FRANCAISE

Exercice : 2018

Ucg : B03 Budget Principal

ETAT DE CONSOMMATION ET DE REALISATION

DEPENSES

Compte	Programme	Libellé	Crédits ouverts	Mandats ou OR émis	Mandats ou OR annulés	Crédits disponibles	% Cred. Cons.
102		APPORTS	5 551 218	5 551 218			100,00
		Sous-total	5 551 218	5 551 218		0	100,00
139		SUB. INV. INSCR...	1 999 645	1 999 645			100,00
		Sous-total	1 999 645	1 999 645		0	100,00
212		AGENC. AMEN. TERRAIN					
		Sous-total	0			0	00,00
213		CONSTRUCTIONS	9 000 000	7 576 186		1 423 814	84,18
		Sous-total	9 000 000	7 576 186		1 423 814	84,18
215		INST. TECHN. MAT. OU	4 290 748	4 244 525		46 223	98,92
		Sous-total	4 290 748	4 244 525		46 223	98,92
218		AUT. IMMOB. CORPOR	5 400 000	5 303 976		96 024	98,22
		Sous-total	5 400 000	5 303 976		96 024	98,22
Total Investissement			26 241 611	24 675 550		1 566 061	94,03

Organisme : 103 CONSERVATOIRE ARTISTIQUE DE LA POLYNESIE FRANCAISE

Exercice : 2018

Ucg : B03 Budget Principal

ETAT DE CONSOMMATION ET DE REALISATION

DEPENSES

Compte	Programme	Libellé	Crédits ouverts	Mandats ou OR émis	Mandats ou OR annulés	Crédits disponibles	% Cred. Cons.
606		ACHATS APPRO. NON ST	11 500 000	11 168 706		331 294	97,12
		Sous-total	11 500 000	11 168 706		331 294	97,12
613		LOCATIONS	1 400 000	1 192 154		207 846	85,15
		Sous-total	1 400 000	1 192 154		207 846	85,15
615		TRAV. ENTR. ET REPAR	1 700 000	1 318 543		381 457	77,56
		Sous-total	1 700 000	1 318 543		381 457	77,56
616		PRIMES ASSURANCES	692 226	692 226			100,00
		Sous-total	692 226	692 226		0	100,00
618		DIVERS					
		Sous-total	0			0	00,00
622		REMUNERATIONS INTERM	728 644	728 644			100,00
		Sous-total	728 644	728 644		0	100,00
623		PUBLICITE INFOR PUBL	1 200 000	1 173 211		26 789	97,77
		Sous-total	1 200 000	1 173 211		26 789	97,77
624		TRANS. BIENS. COLL.	1 000 000	754 469		245 531	75,45
		Sous-total	1 000 000	754 469		245 531	75,45
625		DEPLACEMENTS MISS	550 000	482 934		67 066	87,81
		Sous-total	550 000	482 934		67 066	87,81
626		FRAIS POSTAUX ET TEL	900 000	822 601		77 399	91,40
		Sous-total	900 000	822 601		77 399	91,40
628		CHARGES EXTERNES DIV	40 350 000	40 345 482		4 518	99,99
		Sous-total	40 350 000	40 345 482		4 518	99,99
635		AUT. IMPOTS TAXES ..	400 000	363 514		36 486	90,88
		Sous-total	400 000	363 514		36 486	90,88
637		AUTRES IMPOTS ET TAX	200 000	153 111		46 889	76,56

Organisme : 103 CONSERVATOIRE ARTISTIQUE DE LA POLYNESIE FRANCAISE

Exercice : 2018

Ucg : B03 Budget Principal

ETAT DE CONSOMMATION ET DE REALISATION

DEPENSES

Compte	Programme	Libellé	Crédits ouverts	Mandats ou OR émis	Mandats ou OR annulés	Crédits disponibles	% Cred. Cons.
		Sous-total	200 000	153 111		46 889	76,56
641		REMUNERATION PERSONN	233 000 000	229 037 984		3 962 016	98,30
		Sous-total	233 000 000	229 037 984		3 962 016	98,30
643		REMUN PERSON. SUR CR					
		Sous-total	0			0	00,00
645		CHARGES SOCIALES CPS	67 200 000	65 524 291		1 675 709	97,51
		Sous-total	67 200 000	65 524 291		1 675 709	97,51
647		AUTRES CHARGES SOCIA	250 000			250 000	
		Sous-total	250 000			250 000	00,00
651		REDEVANCES BREVETS					
		Sous-total	0			0	00,00
654		CHARGES SUR GREANCES	164 200	164 200			100,00
		Sous-total	164 200	164 200		0	100,00
671		CHARGES EXCEPT.	1 063 696	1 060 580		3 116	99,71
		Sous-total	1 063 696	1 060 580		3 116	99,71
678		AUTRES CHARGES EXCEP	50 000			50 000	
		Sous-total	50 000			50 000	00,00
681		DOTATIONS AUX AMORTI	18 630 193	18 630 193			100,00
		Sous-total	18 630 193	18 630 193		0	100,00
Total Fonctionnement			380 978 959	373 612 843		7 366 116	98,07
TOTAL			407 220 570	398 288 393		8 932 177	97,81

Organisme : 103 CONSERVATOIRE ARTISTIQUE DE LA POLYNESIE FRANÇAISE

ETAT DE CONSOMMATION ET DE REALISATION

Exercice : 2018

Ucg : B03 Budget Principal

RECETTES

Compte	Programme	Libellé	Prévisions	Mandats ou OR émis	Mandats ou OR annulés	Différence sur prévisions	% Cred. Cons.
131		SUBVENTION EQUIPEMEN	5 000 000	6 000 000		- 1 000 000	120,00
		Sous-total	5 000 000	6 000 000		- 1 000 000	120,00
213		CONSTRUCTIONS					
		Sous-total	0			0	00,00
281		AMORT. IMMOB. CORPOR	8 745 516	8 745 516			100,00
		Sous-total	8 745 516	8 745 516		0	100,00
284		AMMORT IMMOB CORPOR	9 884 677	9 884 677			100,00
		Sous-total	9 884 677	9 884 677		0	100,00
Total Investissement			23 630 193	24 630 193		- 1 000 000	*****

Organisme : 103 CONSERVATOIRE ARTISTIQUE DE LA POLYNESIE FRANCAISE

Exercice : 2018

Ucg : B03 Budget Principal

ETAT DE CONSOMMATION ET DE REALISATION

RECETTES

Compte	Programme	Libellé	Prévisions	Mandats ou OR émis	Mandats ou OR annulés	Différence sur prévisions	% Cred. Cons.
706		PRESTATIONS SERVICES	84 200 000	91 515 638	- 165 100	- 7 150 538	108,49
		Sous-total	84 200 000	91 515 638	- 165 100	- 7 150 538	108,69
708		PROD. ACTIV. ANNEXES	3 200 000	2 829 100		370 900	88,41
		Sous-total	3 200 000	2 829 100		370 900	88,41
741		SUBV. EXPLOIT. ETAT	10 620 525	10 620 525			100,00
		Sous-total	10 620 525	10 620 525		0	100,00
744		SUBV. EXPLOIT. P.F	260 000 000	260 000 000			100,00
		Sous-total	260 000 000	260 000 000		0	100,00
748		AUTRES SUBV. EXPLOIT	10 000 000	10 000 000			100,00
		Sous-total	10 000 000	10 000 000		0	100,00
758		DIVERS AUTRES PRODUI	1 254 093	1 316 002	- 61 909		100,00
		Sous-total	1 254 093	1 316 002	- 61 909	0	104,94
771		PRODUITS EXCEP. OPER	29 821	194 004		- 164 183	650,56
		Sous-total	29 821	194 004		- 164 183	650,56
776		PRODUITS ISSUS NEUTR	5 551 218	5 551 218			100,00
		Sous-total	5 551 218	5 551 218		0	100,00
777		QUOTE-PART SUB INVES	1 999 645	1 999 645			100,00
		Sous-total	1 999 645	1 999 645		0	100,00
778		AUTRES PRODUITS OPER	50 000	325		49 675	00,65
		Sous-total	50 000	325		49 675	00,65
Total Fonctionnement			376 905 302	384 026 457	- 227 009	- 6 894 146	*****
TOTAL			400 535 495	408 656 650	- 227 009	- 7 894 146	*****

Organisme : 103 CONSERVATOIRE ARTISTIQUE DE LA POLYNESIE FRANCAISE

Exercice : 2018

Ucg : B03 Budget Principal

SYNTHESE ETAT DE CONSOMMATION ET DE REALISATION

DEPENSES

Compte	Crédits ouverts	Mandats ou OR émis	Mandats ou OR annulés	Crédits disponibles
10	5 551 218	5 551 218		0
13	1 999 645	1 999 645		0
21	18 690 748	17 124 687		1 566 061
Total Investissement	26 241 611	24 675 550		1 566 061
60	11 500 000	11 168 706		331 294
61	3 792 226	3 202 923		589 303
62	44 728 644	44 307 341		421 303
63	600 000	516 625		83 375
64	300 450 000	294 562 275		5 887 725
65	164 200	164 200		0
67	1 113 696	1 060 580		53 116
68	18 630 193	18 630 193		0
Total Fonctionnement	380 978 959	373 612 843		7 366 116
TOTAL	407 220 570	398 288 393		8 932 177

Organisme : 103 CONSERVATOIRE ARTISTIQUE DE LA POLYNESIE FRANCAISE

Exercice : 2018

Ucg : B03 Budget Principal

SYNTHESE ETAT DE CONSOMMATION ET DE REALISATION

RECETTES

Compte	Prévisions	Mandats ou OR émis	Mandats ou OR annulés	Différence sur prévisions
13	5 000 000	6 000 000		- 1 000 000
21	0			0
28	18 630 193	18 630 193		0
Total Investissement	23 630 193	24 630 193		- 1 000 000
70	87 400 000	94 344 738	- 165 100	- 6 779 638
74	280 620 525	280 620 525		0
75	1 254 093	1 316 002	- 61 909	0
77	7 630 684	7 745 192		- 114 508
Total Fonctionnement	376 905 302	384 026 457	- 227 009	- 6 894 146
TOTAL	400 535 495	408 656 650	- 227 009	- 7 894 146

RÉSULTATS BUDGETAIRES DE L'EXERCICE 2018

ETAT C

103 : CONSERVATOIRE ARTISTIQUE DE LA POLYNÉSIE FRANÇAISE

Le : 11-FÉVR.-19 14:50:35

B03 ; Budget Principal

	SECTION D'INVESTISSEMENT	SECTION DE FONCTIONNEMENT	TOTAL DES SECTIONS
Recettes			
Prévisions budgétaires totales	23 630 193	376 905 302	400 535 495
Titres de recettes émis	24 630 193	384 026 457	408 656 650
Réductions de titres		227 009	227 009
Recettes nettes	24 630 193	383 799 448	408 429 641
Dépenses			
Autorisations budgétaires totales	26 241 611	380 978 959	407 220 570
Mandats émis	24 675 550	373 612 843	398 288 393
Annulations de mandats			
Dépenses nettes	24 675 550	373 612 843	398 288 393
RESULTAT DE L'EXERCICE		10 186 605	10 141 248
Excédent			
Déficit	45 357		

TABLEAU GENERAL DE L'EXERCICE 2018

ETAT D

103 : CONSERVATOIRE ARTISTIQUE DE LA POLYNESIE FRANCAISE

B103 : Budget Principal

1 - EXECUTION DU BUDGET DE L'EXERCICE						
Opérations de fonctionnement			Opérations d'investissement			
PRODUITS(classe 7)		383 799 448	Recettes d'investissement			24 630 193
CHARGES(classe 6)		373 612 843	Dépenses d'investissement			24 675 550
Résultat de l'exercice à reporter	Excédent	10 186 605	Solde des opérations d'investissement	Déficit		-45 357
2 - SITUATION GENERALE						
		Réserves	Situation initiale	Résultats de l'exercice	Variation de socks- Provisions	Situation finale
Résultats de fonctionnement reportés	Excédentaires		137 196 123	10 186 605		147 382 728
	Déficitaires					
Différence entre investissements et financements	Excédentaires					
	Déficitaires		22 702 038	45 357		22 747 395
Situation globale			114 494 085	10 141 248		124 635 333

Augmentation du Fonds de Roulement :

10 141 248

BALANCE AU 31/12/18

Page 001 / 010

COMPTE	BALANCE D'ENTREE		OPERATIONS DE L'ANNEE						SOLDE	
	Débit	Crédit	Opérations budgétaires		Opérations non budgétaires		Total de l'année		Débit	Crédit
			Débit	Crédit	Débit	Crédit	Débit	Crédit		
1027		263 723 548	5 551 218				5 551 218	263 723 548		258 172 330
TOTAL 102		263 723 548	5 551 218				5 551 218	263 723 548		258 172 330
1068		112 756 179			24 439 944			137 196 123		137 196 123
TOTAL 106		112 756 179			24 439 944			137 196 123		137 196 123
TOTAL 10		376 479 727	5 551 218		24 439 944		5 551 218	400 919 671		395 368 453
120		24 439 944			24 439 944		24 439 944	24 439 944		
TOTAL 120		24 439 944			24 439 944		24 439 944	24 439 944		
TOTAL 12		24 439 944			24 439 944		24 439 944	24 439 944		
131		50 918 944		6 000 000				56 918 944		56 918 944
TOTAL 131		50 918 944		6 000 000				56 918 944		56 918 944
1382		19 996 466						19 996 466		19 996 466
TOTAL 138		19 996 466						19 996 466		19 996 466
1398	17 996 805		1 999 645				19 996 450		19 996 450	
TOTAL 139	17 996 805		1 999 645				19 996 450		19 996 450	
TOTAL 13	17 996 805	70 915 410	1 999 645	6 000 000			19 996 450	76 915 410	19 996 450	76 915 410
TOTAL	17 996 805	471 835 081	7 550 863	6 000 000	24 439 944	24 439 944	49 987 612	502 275 025	19 996 450	472 283 863
2053		172 790					172 790		172 790	
TOTAL 205		172 790					172 790		172 790	
TOTAL 20		172 790					172 790		172 790	
21126	156 400 000						156 400 000		156 400 000	
TOTAL 211	156 400 000						156 400 000		156 400 000	
21227	14 655 011						14 655 011		14 655 011	
TOTAL 212	14 655 011						14 655 011		14 655 011	
21316	186 363 281						186 363 281		186 363 281	

BALANCE AU 31/12/18

COMPTE	BALANCE D'ENTREE		OPERATIONS DE L'ANNEE						SOLDE	
	Débit	Crédit	Opérations budgétaires		Opérations non budgétaires		Total de l'année		Débit	Crédit
			Débit	Crédit	Débit	Crédit	Débit	Crédit		
21317	40 811 827							40 811 827		40 811 827
21356	59 857 311		5 053 486					64 910 797		64 910 797
21357	27 999 522		2 522 700					30 522 222		30 522 222
TOTAL 213	315 031 941		7 576 186					322 608 127		322 608 127
21536	883 486							883 486		883 486
21537	11 724 793		941 580					12 666 373		12 666 373
21546	7 458 786				1 656 008			7 458 786	1 656 008	5 802 778
21547	59 248 819		8 157 245		2 619 699			62 406 064	2 619 699	59 786 365
21548	1 373 320							1 373 320		1 373 320
21556	163 565							163 565		163 565
21557	857 474		145 700					1 003 174		1 003 174
TOTAL 215	81 710 243		4 244 525		4 275 707			85 954 768	4 275 707	81 679 061
21817	163 057		395 800					558 857		558 857
21818	328 500		207 016					535 516		535 516
21827	7 770 000		2 990 000		380 000			10 760 000	380 000	10 380 000
218316	38 500							38 500		38 500
218317	3 642 441							3 642 441		3 642 441
21832	2 258 226		556 680		2 258 226			2 814 906	2 258 226	556 680
218327	8 386 982		127 920		2 258 226			10 773 128		10 773 128
21847	12 016 096		1 026 560					13 042 656		13 042 656
21887	978 900							978 900		978 900
TOTAL 218	35 582 702		5 303 976		2 258 226	2 638 226		43 144 904	2 638 226	40 506 678
TOTAL 21	603 379 897		17 124 687		2 258 226	6 913 933		622 762 810	6 913 933	615 848 877

BALANCE AU 31/12/18

Page 003 / 010

COMPTE	BALANCE D'ENTREE		OPERATIONS DE L'ANNEE						SOLDE	
	Débit	Crédit	Opérations budgétaires		Opérations non budgétaires		Total de l'année		Débit	Crédit
			Débit	Crédit	Débit	Crédit	Débit	Crédit		
28053		172 790						172 790		172 790
TOTAL 280		172 790						172 790		172 790
281227		7 250 346		1 326 264				8 576 610		8 576 610
281317		24 045 564		2 071 267				26 116 831		26 116 831
281357		21 033 358		1 172 095				22 205 453		22 205 453
281537		6 519 954		733 014				7 252 968		7 252 968
281547		53 492 262		1 471 654	2 619 699		2 619 699	54 963 916		52 344 217
281548		826 013		229 664				1 055 677		1 055 677
281557		681 474		44 000				725 474		725 474
28181		16 306		16 306	16 306		16 306	32 612		16 306
281817						48 918		48 918		48 918
281818		361 112			32 612		32 612	361 112		328 500
281827		6 022 000		496 000	380 000		380 000	6 518 000		6 138 000
2818317		3 546 581		19 172				3 565 753		3 565 753
2818327		6 895 219		911 527				7 806 746		7 806 746
281847		10 674 842		220 286				10 895 128		10 895 128
281887		807 564		34 267				841 831		841 831
TOTAL 281		142 172 595		8 745 516	3 048 617	48 918	3 048 617	150 967 029		147 918 412
284316		78 236 501		5 590 898				83 827 399		83 827 399
284356		35 515 410		4 211 893				39 727 303		39 727 303
284538		450 349		81 886				532 235		532 235
284546		7 458 786			1 656 008		1 656 008	7 458 786		5 802 778
284556		163 565						163 565		163 565
2848316		38 500						38 500		38 500
TOTAL 284		121 863 111		9 884 677	1 656 008		1 656 008	131 747 788		130 091 780

Exercice 2018

Ucg B03

BALANCE AU 31/12/18

Page 004 / 010

COMPTE	BALANCE D'ENTREE		OPERATIONS DE L'ANNEE						SOLDE	
	Débit	Crédit	Opérations budgétaires		Opérations non budgétaires		Total de l'année		Débit	Crédit
			Débit	Crédit	Débit	Crédit	Débit	Crédit		
TOTAL 28		264 208 496		18 630 193	4 704 625	48 918	4 704 625	282 887 607		278 182 982
TOTAL 29	603 552 887	284 208 496	17 124 687	18 630 193	6 962 851	6 962 851	627 640 225	289 801 540	616 021 667	278 182 982
4011		2 732 312			2 732 312		2 732 312	2 732 312		
4012					59 445 558	59 445 558	59 445 558	59 445 558		
4042					17 124 687	17 124 687	17 124 687	17 124 687		
TOTAL 40		2 732 312			79 302 557	76 570 245	79 302 557	79 302 557		
411109	15 000						15 000		15 000	
411113	710					710	710	710		
411115	1 062 986					976 070	1 062 986	976 070	86 916	
411116	217 600					164 200	217 600	164 200	53 400	
411117	2 868 858					2 572 730	2 868 858	2 572 730	296 128	
411118					105 855 069	98 230 211	105 855 069	98 230 211	7 624 858	
TOTAL 41	4 165 154				105 855 069	101 943 921	110 020 223	101 943 921	8 076 302	
421		774 901			207 138 422	206 363 521	207 138 422	207 138 422		
TOTAL 42		774 901			207 138 422	206 363 521	207 138 422	207 138 422		
431		15 267 687			103 958 743	88 691 056	103 958 743	103 958 743		
TOTAL 43		15 267 687			103 958 743	88 691 056	103 958 743	103 958 743		

BALANCE AU 31/12/18

Page 005 / 010

COMPTE	BALANCE D'ENTREE		OPERATIONS DE L'ANNEE						SOLDE	
	Débit	Crédit	Opérations budgétaires		Opérations non budgétaires		Total de l'année		Débit	Crédit
			Débit	Crédit	Débit	Crédit	Débit	Crédit		
4411	6 438 434				6 000 000	6 000 000	12 438 434	6 000 000	6 438 434	
4417	15 360 000				270 620 525	285 980 525	285 980 525	285 980 525		
4457		64 424			64 424		64 424	64 424		
TOTAL 44	21 798 434	64 424			276 684 949	291 980 525	298 483 383	292 044 949	6 438 434	
4663		194 285			33 200	138 200	33 200	332 485		299 285
4664		207 230			200 097	53 355	200 097	260 585		60 488
4668		80 270			571 644	532 926	571 644	613 196		41 552
TOTAL 46		481 785			804 941	724 481	804 941	1 206 266		401 325
4713		54 748			57 770 917	57 928 794	57 770 917	57 983 542		212 625
47151		325			66 449 729	66 449 404	66 449 729	66 449 729		
4718		184 175			49 976 519	50 144 696	49 976 519	50 328 871		352 352
4725					482 515	482 515	482 515	482 515		
TOTAL 47		239 248			174 679 680	175 005 409	174 679 680	175 244 657		564 977
TOTAL	26 963 588	19 580 357			948 424 361	941 279 158	974 387 949	960 839 515	14 514 736	966 302
5117	160 025				238 750	262 925	398 775	262 925	135 850	
515	107 830 829				393 283 865	390 263 645	501 114 694	390 263 645	110 851 049	
5431	100 000						100 000		100 000	

Exercice 2018

BALANCE AU 31/12/18

Ucg B03

Page 006 / 010

COMPTE	BALANCE D'ENTREE		OPERATIONS DE L'ANNEE						SOLDE	
	Débit	Crédit	Opérations budgétaires		Opérations non budgétaires		Total de l'année		Débit	Crédit
			Débit	Crédit	Débit	Crédit	Débit	Crédit		
581					26 181 056	26 181 056	26 181 056	26 181 056		
TOTAL 58		108 090 854			4 197 038 871	4 167 078 628	527 794 525	4 167 078 628	111 086 899	
60611			4 879 533				4 879 533			
60612			221 552				221 552			
60617			331 797				331 797			
6063			4 030 274				4 030 274			
6064			30 991				30 991			
60641			924 594				924 594			
6065			99 991				99 991			
6067			512 108				512 108			
6068			137 866				137 866			
TOTAL 60			11 168 706				11 168 706			
6132			526 753				526 753			
6135			665 401				665 401			
6152			435 767				435 767			
6155			321 642				321 642			
61552			151 514				151 514			
61555			226 000				226 000			
61557			127 125				127 125			
6156			56 495				56 495			
616			692 226				692 226			

BALANCE AU 31/12/18

COMPTE	BALANCE D'ENTREE		OPERATIONS DE L'ANNEE						SOLDE	
	Débit	Crédit	Opérations budgétaires		Opérations non budgétaires		Total de l'année		Débit	Crédit
			Débit	Crédit	Débit	Crédit	Débit	Crédit		
TOTAL 61			3 202 923				3 202 923			
622			28 250				28 250			
6227			700 394				700 394			
623			1 106 880				1 106 880			
6238			66 331				66 331			
624			272 274				272 274			
6243			149 220				149 220			
6247			18 600				18 600			
6248			314 375				314 375			
625			29 502				29 502			
6256			90 000				90 000			
6257			363 432				363 432			
626			822 601				822 601			
628			160 916				160 916			
6281			23 363				23 363			
6283			235 200				235 200			
6286			841 000				841 000			
6288			39 085 003				39 085 003			
TOTAL 62			44 307 341				44 307 341			

Exercice 2018

Ucg B03

BALANCE AU 31/12/18

Page 008 / 010

COMPTE	BALANCE D'ENTREE		OPERATIONS DE L'ANNEE						SOLDE	
	Débit	Crédit	Opérations budgétaires		Opérations non budgétaires		Total de l'année		Débit	Crédit
			Débit	Crédit	Débit	Crédit	Débit	Crédit		
635			363 514				363 514			
637			153 111				153 111			
TOTAL 63			516 625				516 625			
641			59 432				59 432			
64111			19 540				19 540			
641111			54 628 311				54 628 311			
641112			120 928 744				120 928 744			
641114			47 282 925				47 282 925			
641116			5 919 673				5 919 673			
6417			199 359				199 359			
645			65 524 291				65 524 291			
TOTAL 64			294 562 275				294 562 275			
654			164 200				164 200			
TOTAL 65			164 200				164 200			
671			522 278				522 278			
6718			46 000				46 000			
67182			492 302				492 302			
TOTAL 67			1 060 580				1 060 580			
681			18 630 193				18 630 193			
TOTAL 68			18 630 193				18 630 193			

BALANCE AU 31/12/18

COMPTES	BALANCE D'ENTREE		OPERATIONS DE L'ANNEE						SOLDE	
	Débit	Crédit	Opérations budgétaires		Opérations non budgétaires		Total de l'année		Débit	Crédit
			Débit	Crédit	Débit	Crédit	Débit	Crédit		
TOTALS 6			373 612 843					373 612 843		
7061			165 100	76 255 288			165 100	76 255 288		
7062				10 870 050				10 870 050		
70621				1 666 500				1 666 500		
7063				2 200 000				2 200 000		
7064				523 800				523 800		
70831				768 000				768 000		
70832				1 948 000				1 948 000		
70881				113 100				113 100		
TOTAL 70			165 100	94 344 738			165 100	94 344 738		
741				10 620 525				10 620 525		
744				260 000 000				260 000 000		
748				10 000 000				10 000 000		
TOTAL 74				280 620 525				280 620 525		
7581			61 908	61 908			61 908	61 908		
7583			1	1 254 094			1	1 254 094		
TOTAL 75			61 909	1 316 002			61 909	1 316 002		
771				129 580				129 580		
7718				64 424				64 424		
776				5 551 218				5 551 218		

Exercice 2018

Ucg B03

BALANCE AU 31/12/18

Page 010 / 010

COMPTE	BALANCE D'ENTREE		OPERATIONS DE L'ANNEE						SOLDE	
	Débit	Crédit	Opérations budgétaires		Opérations non budgétaires		Total de l'année		Débit	Crédit
			Débit	Crédit	Débit	Crédit	Débit	Crédit		
777				1 999 645				1 999 645		
778				325				325		
TOTAL 77				7 745 192				7 745 192		
TOTAL			227 009	384 026 457			227 009	384 026 457		
Résultat									10 186 605	
Résultat ONB										
TOTAL	755 603 934	755 603 934	398 515 402	408 656 650	1 399 530 827	1 389 389 579	2 553 650 163	2 553 650 163	761 619 752	761 619 752

ACTIF	Exercice 2018			Exercice 2017
	BRUT	AMORTISSEMENTS PROVISIONS	NET	
ACTIF IMMOBILISÉ				
<u>Immobilisations incorporelles</u>				
201 Frais d'établissement				
203 Frais de recherche et de développement				
205 Concessions et droits similaires	172 790	172 790		
206 Droit au bail				
208 Autres immobilisations incorporelles				
237 Avances et acomptes				
232 Immobilisations incorporelles en cours				
<u>Immobilisations corporelles</u>				
211 Terrains	156 400 000		156 400 000	156 400 000
212 Aménagements de terrains	14 655 011	8 576 610	6 078 401	7 404 665
213 Constructions	322 608 127	171 876 986	150 731 141	156 201 108
214 Constructions sur sol d'autrui				
215 Installations techniques, matériels, outillage	81 679 061	67 876 914	13 802 147	12 117 840
216 Collections				
218 Autres immobilisations	40 506 678	29 679 682	10 826 996	7 220 578
231 Immobilisations corporelles en cours				
238 Avances et acomptes				
<u>Immobilisations financières</u>				
261 Participations et créances rattachées à la participation				
271 Titres immobilisés (droits de propriété)				
272 Titres immobilisés (droits de créance)				

ACTIF	Exercice 2018			Exercice 2017
	BRUT	AMORTISSEMENTS PROVISIONS	NET	
<u>Immobilisations financières</u>				
274 Prêts				
275 Dépôts et cautionnements versés				
277 Autres créances immobilisées				
TOTAL 1	616 021 667	278 182 982	337 838 685	339 344 191
ACTIF CIRCULANT				
<u>Stocks en cours</u>				
371 Marchandises (à revendre en l'état)				
<u>Créances d'exploitation : Clients</u>				
411 Clients divers	8 076 302		8 076 302	4 165 154
<u>Créances d'exploitation : autres</u>				
429 Déficit et débet des régisseurs				
438 Produits à recevoir CPS				
4411 Subventions d'investissement	6 438 434		6 438 434	6 438 434
4417 Subventions d'exploitation				15 360 000
445 TVA				
462 Créances sur cession d'immobilisations				
463 Autres comptes débiteurs				
456 Comptabilités distinctes rattachées				
4581 Maîtrise d'ouvrage				
443 Opérations part. avec état et collectivités				

ACTIF	Exercice 2018			Exercice 2017
	BRUT	AMORTISSEMENTS PROVISIONS	NET	
<u>Créances d'exploitation : autres</u>				
4684 Produits à recevoir sur RA				
4687 Produits à recevoir				
<u>Créances diverses</u>				
50 Valeurs mobilières de placement				
5117 Chèques impayés	135 850		135 850	160 025
515 Compte au Trésor	110 851 049		110 851 049	107 830 829
543 Régie d'avance	100 000		100 000	100 000
545 Régie de recettes				
531 Caisse				
TOTAL 2	125 601 635		125 601 635	134 054 442
<u>COMPTES DE REGULARISATION</u>				
<u>Comptes de régularisation</u>				
481 Charges à répartir				
472 Dépenses à régulariser				
486 Charges constatées d'avance				
TOTAL 3				
TOTAL GENERAL	41 623 302	278 182 982	463 440 320	473 398 633

103 CONSERVATOIRE ARTISTIQUE DE LA POLYNÉSIE FRANÇAISE

Ucg : B03

PASSIF	Exercice 2018	Exercice 2017
	NET	NET
CAPITAUX PROPRES		
102 Affectations	258 172 330	263 723 548
103 Biens remis en pleine propriété des établissements		
106 Réserves	137 196 123	112 756 179
110 Report à nouveau (solde créditeur)		
119 Report à nouveau (perte)		
120 Résultat de l'exercice (bénéfices)	10 186 605	24 439 944
129 Résultat de l'exercice (pertes)		
13 Subventions d'investissement	56 918 960	52 918 605
TOTAL 1	462 474 018	453 838 276
PROVISIONS		
15 Provisions pour risques et charges		
TOTAL 2		
DÉTTES		
<u>Dettes Financières</u>		
16 sauf 165 Emprunts auprès des établissements		
165 Dépôts et cautionnements reçus		
519 Concours bancaires courants		
<u>Dettes d'exploitation: Fournisseurs</u>		
401 Fournisseurs		2 732 312

PASSIF	Exercice 2018	Exercice 2017
	NET	NET
<u>Dettes d'exploitation: Fournisseurs</u>		
408 Fournisseurs-Factures non parvenues		
<u>Dettes d'exploitation: Fiscales et sociales</u>		
421 Personnel		774 901
427 Oppositions		
431 CPS		15 267 687
438 Autres charges sociales		
428 Personnel - Charges à payer		
445 TVA		64 424
<u>Dettes d'exploitation: Dettes diverses</u>		
404 Fournisseurs d'immobilisation		
407 Oppositions		
4191 Avancés et acomptes reçus		
4582 Maîtrise d'ouvrage		
466 Crédoiteurs divers	401 325	481 785
467 Autres comptes crédoiteurs		
4682 Charges à payer sur RA		
473 Recettes à transférer		
TOTAL 3	401 325	19 321 109
<u>COMPTES DE REGULARISATION</u>		
4386 Autres charges à payer		

103 CONSERVATOIRE ARTISTIQUE DE LA POLYNESIE FRANCAISE

Ucg : B03

PASSIF	Exercice 2018	Exercice 2017
	NET	NET
471 Recettes à classer	564 977	239 248
487 Produits constatés d'avance		
4781 Frais de poursuites		
448 Territoire Charges à payer		
477 Gain au change		
TOTAL 4	564 977	239 248
TOTAL GENERAL	463 440 320	473 398 633
Total Classe 1	462 474 018	
Fonds de roulement consolidé des provisions pour créances douteuses	124 635 333	

CHARGES (hors taxes)	Exercice 2018	Exercice 2017
CHARGES D'EXPLOITATION		
<u>Coût d'achat des marchandises vendues dans l'exercice</u>		
607,608 Achats de marchandises		
6037 Variation des stocks de marchandises		
609 Rabais, remises, ristournes obtenus sur achat		
CONSOMMATION DE L'EXERCICE EN PROVENANCE DES TIERS		
<u>Achats stockés d'approvisionnements</u>		
601 Achats de matières premières	14 371 629	14 468 533
602 Autres approvisionnements		
603 sauf 6037 Variation des stocks d'approvisionnement		
61 Achats de sous-traitance	3 202 923	3 905 737
604,605,606 Achats non stockés de matière et fournitures	11 168 706	10 562 796
<u>Services extérieurs</u>		
621 Personnel intérimaire	44 307 341	42 210 886
62 sauf 621 Autres	44 307 341	42 210 886
IMPÔTS, TAXES ET VERSEMENTS ASSIMILÉS		
<u>Impôts</u>		
63 Impôts	516 625	439 823
	516 625	439 823
<u>Charges de personnel</u>		
841 Rémunération du personnel permanent	294 562 275	289 552 690
843 Rémunération du personnel sur crédits	229 037 984	223 174 309
844 Rémunération du personnel recruté sur convention		2 184 166

CHARGES (hors taxes)	Exercice 2018	Exercice 2017
<u>Charges de personnel</u>		
645 Charges sociales	65 524 291	64 041 415
646,647,648 Autres		152 800
<u>Autres charges</u>		
65 Autres charges de gestion courante	164 200	1 415 777
	164 200	1 415 777
<u>Charges financières</u>		
686 Dotations aux amortissements et aux provisions		
661 Charges d'intérêts		
665 Escomptes accordés		
666 Pertes au change		
667 Charge nette sur cession de valeurs mobilières de placement		
668 Autres charges financières		
<u>Charges exceptionnelles</u>		
671 Charges exceptionnelles sur opérations de l'exercice	1 060 580	327 578
672 Charges exceptionnelles sur exercices antérieurs	1 060 580	327 578
675 Valeur comptable des éléments d'actif cédés		
678 Autres charges exceptionnelles sur opérations en capital		
<u>Dotations aux amortissements et aux provisions</u>	18 630 193	16 736 189

CHARGES (hors taxes)	Exercice 2018	Exercice 2017
<u>Dotations aux amortissements et aux provisions</u>		
681 Sur Immobilisations : dotations aux amortissements et aux provisions (e)	18 630 193	16 736 189
687 Dotations aux amortissements et aux provisions (charges exceptionnelles)		
<u>Impôts sur les bénéfices</u>		
69 Impôts sur les bénéfices		
Sous - total	373 612 843	365 151 476
Solde créditeur : Bénéfice	10 186 605	24 439 944
TOTAL GENERAL	383 799 448	389 591 420

PRODUITS (hors taxes)	Exercice 2018	Exercice 2017
PRODUITS D'EXPLOITATION		
707 Ventes de marchandises vendues dans l'exercice		
<u>Production vendue</u>	94 179 638	85 498 409
701 702 703 Ventes		
704 Travaux		
705 706 708 Prestations de services et études, activités annexes	94 179 638	85 498 409
709 Rabais, remises et ristournes accordées par l'établissement		
Montant net du chiffre d'affaires	94 179 638	85 498 409
<u>Production stockée</u>		
7133 En cours de production de biens		
7134 En cours de production de services		
7135 Produits		
<u>Production immobilisée</u>		
72 Production immobilisée		
<u>Subvention d'exploitation</u>	280 620 525	295 411 002
74 Subvention d'exploitation	280 620 525	295 411 002
<u>Reprises sur amortissements et provisions</u>		
78 Reprises sur amortissements et provisions		
<u>Transferts de charges</u>		
79 Transferts de charges		
<u>Autres produits</u>	1 254 093	894 685

PRODUITS (hors taxes)	Exercice 2018	Exercice 2017
<u>Autres produits</u>		
75 Autres produits	1 254 093	894 685
PRODUITS FINANCIERS		
<u>Produits financiers</u>		
761 De participation		
762 D'autres immobilisations financières		
763 D'autres créances		
764 Revenus de valeurs mobilières de placement		
765 Escomptes obtenus		
766 Gains de charge		
767 Produits nets sur cessions de valeurs mobilières de placement		
768 Autres produits financiers		
PRODUITS EXCEPTIONNELS		
<u>Produits exceptionnels</u>		
	7 745 192	7 787 324
771 Produits exceptionnels sur opérations de gestion	194 004	236 461
775 Produits de cessions d'éléments d'actifs		
776 Produits issus de la neutralisation des amortissements	5 551 218	5 551 218
777 Quote-part des subventions d'investissement virée au résultat	1 999 645	1 999 645
778 Autres produits exceptionnels	325	
774 Produits exceptionnels ope. antérieures		
Sous - total	383 799 448	389 591 420
TOTAL GENERAL		
	383 799 448	389 591 420

VALEURS INACTIVES

103 CONSERVATOIRE ARTISTIQUE DE LA POLYNESIE FRANCAISE

EXERCICE 2018

DESIGNATION DES COMPTES		DÉBIT			CREDIT			SOLDE	
COMPTE	INTITULE	Balance d'entrée	Année en cours	TOTAL	Balance d'entrée	Année en cours	TOTAL	Débit	Créditeur
861	Titres et valeurs en portefeuille		1 608 500	1 608 500		1 608 500	1 608 500		
862			1 075 000	1 075 000		1 075 000	1 075 000		
863			1 075 000	1 075 000		1 075 000	1 075 000		
	TOTAL		3 758 500	3 758 500		3 758 500	3 758 500		

BALANCE DEFINITIVE DE L'EXERCICE 2018

103 CONSERVATOIRE ARTISTIQUE DE LA POLYNESIE FRANCAISE

COMPTES	DEBIT	CREDIT
1027		258 172 330
1068		137 196 123
120		10 186 605
131		56 918 944
1382		19 896 466
1398	19 996 450	
2053	172 790	
21126	156 400 000	
21227	14 655 011	
21316	186 363 281	
21317	40 811 827	
21356	64 910 797	
21357	30 522 222	
21536	883 486	
21537	12 666 373	
21546	5 802 778	
21547	59 786 365	
21548	1 373 320	
21556	163 565	
21557	1 003 174	
21817	558 857	
21818	535 516	
21827	10 380 000	
218316	38 500	
218317	3 642 441	
21832	556 680	
218327	10 773 128	
21847	13 042 656	
21887	978 900	

BALANCE DEFINITIVE DE L'EXERCICE 2018

103 CONSERVATOIRE ARTISTIQUE DE LA POLYNESIE FRANCAISE

COMPTES	DEBIT	CREDIT
28053		172 790
281227		8 576 610
281317		26 116 831
281357		22 205 453
281507		7 252 968
281547		52 344 217
281648		1 055 677
281557		725 474
28181		16 306
281817		48 918
281818		328 500
281827		6 138 000
2818317		3 565 753
2818327		7 808 746
281847		10 895 128
281887		841 831
284316		83 827 399
284356		39 727 303
284536		532 235
284546		5 802 778
284556		163 565
2848316		38 500
411109	15 000	
411115	86 916	
411116	53 400	
411117	296 128	
411118	7 624 858	

BALANCE DEFINITIVE DE L'EXERCICE 2018

103 CONSERVATOIRE ARTISTIQUE DE LA POLYNESIE FRANCAISE

COMPTES	DEBIT	CREDIT
4411	6 438 434	
4663		299 285
4664		60 488
4668		41 552
4713		212 625
4718		352 352
5117	135 850	
515	110 851 049	
5431	100 000	
TOTAUX	761 619 752	761 619 752

Le comptable soussigné, affirme véritable, sous les peines de droit, le présent compte financier. Il affirme, en outre, et sous les mêmes peines, que les opérations portées dans ce compte sont, sans exception, toutes celles qui ont été faites pour le service de l'Établissement et qu'il n'en existe aucune autre à sa connaissance.

15 FEV. 2019



Dominique GROSJEAN

A Papeete, le

12 FEV. 2019



Le Payeur
de la Polynésie française

Jean-Jacques SAULNIER

L'Ordonnateur soussigné certifie l'exactitude du montant des mandats de dépenses et du montant des titres de recette inscrits au présent compte financier.



Le Directeur
Dinard Fabien

A Papeete, le

9 MAI 2019

Adopté par le conseil d'Administration dans sa séance du

A Papeete, le

9 MAI 2019

Le président du conseil d'Administration,



CONSERVATOIRE ARTISTIQUE DE LA POLYNESIE
FRANCAISE

ATTESTATION DE CONFORMITE

L'ordonnateur soussigné certifie que les montants des opérations budgétaires mentionnés sur la balance générale au 31/12/2018 correspondent à la totalité des opérations budgétaires mandatées et mises en recouvrement par l'établissement au titre de l'exercice 2018

Cette attestation remplace la validation générale portée sur les derniers bordereaux de mandats et de titres.
Celle-ci n'est plus possible du fait de la non intégration dans Poly-GF du montant des rejets effectués par le comptable dans le cumul des émissions des mandats et des ordres de recette.

A Papeete,
Le

L'ordonnateur



9 MAI 2019

André Fabien

DELIBERATION n° 2018-47 APF du 5 juillet 2018 portant approbation du compte financier de l'exercice 2017 du Conservatoire artistique de la Polynésie française et affectation de son résultat.

NOR: CAP1803020L

L'assemblée de la Polynésie française,

Vu la loi organique n° 2004-192 du 27 février 2004 modifiée portant statut d'autonomie de la Polynésie française, ensemble la loi n° 2004-193 du 27 février 2004 modifiée complétant le statut d'autonomie de la Polynésie française ;

Vu la délibération n° 95-205 AT du 23 novembre 1995 modifiée portant adoption de la réglementation budgétaire, comptable et financière de la Polynésie française et de ses établissements publics ;

Vu la délibération n° 89-102 AT du 20 juillet 1989 modifiée portant création d'un établissement public dénommé "Te Fare Upa Rau" ;

Vu l'arrêté n° 794 CM du 13 juillet 1990 modifié relatif à l'organisation, au fonctionnement et à la gestion financière et comptable du Conservatoire artistique de la Polynésie française "Te Fare Upa Rau" ;

Vu l'arrêté n° 921 CM du 4 mai 2018 soumettant un projet de délibération à l'assemblée de la Polynésie française ;

Vu la lettre n° 3052-2018 APF/SC du 25 juin 2018 portant convocation en séance des représentants à l'assemblée de la Polynésie française ;

Vu le rapport n° 75-2018 du 15 juin 2018 de la commission du tourisme, de l'écologie, de la culture, de l'aménagement du territoire et du transport aérien ;

Dans sa séance du 5 juillet 2018,

Adopte :

Article 1er. — Le montant définitif des recettes du compte financier du Conservatoire artistique de la Polynésie française pour l'exercice 2017 est arrêté à la somme de quatre cent vingt-six millions sept cent soixante-six mille quarante-

trois francs CFP (426 766 043 F CFP) se décomposant comme suit :

Section I de fonctionnement	389 591 420 F CFP
Section II d'investissement	37 174 623 F CFP
Total	426 766 043 F CFP

Art. 2. — Le montant définitif des dépenses du compte financier du Conservatoire artistique de la Polynésie française pour l'exercice 2017 est arrêté à la somme de quatre cent deux millions soixante-quatre mille neuf cent vingt-neuf francs CFP (402 064 929 F CFP) se décomposant comme suit :

Section I de fonctionnement	365 151 476 F CFP
Section II d'investissement	36 913 453 F CFP
Total	402 064 929 F CFP

Art. 3. — Le compte financier du Conservatoire artistique de la Polynésie française pour l'exercice 2017 annexé à la présente délibération, est définitivement fixé ainsi qu'il suit (en F CFP) :

	Section I Fonctionnement	Section II Opérations en capital	Total
Recettes	389 591 420	37 174 623	426 766 043
Dépenses	365 151 476	36 913 453	402 064 929
Résultat	24 439 944	261 170	24 701 114

Art. 4. — Le résultat d'exploitation de l'exercice 2017, soit un excédent de 24 439 944 F CFP est affecté au compte :

1068 - Autres réserves (solde créditeur)	24 439 944 F CFP
---	------------------

Art. 5. — Au 31 décembre de l'exercice 2017, le fonds de roulement du Conservatoire artistique de la Polynésie française est de cent quatorze millions quatre cent quatre-vingt-quatorze mille quatre-vingt-cinq francs CFP (114 494 085 F CFP).

Art. 6. — Le Président de la Polynésie française est chargé de l'exécution de la présente délibération qui sera publiée au Journal officiel de la Polynésie française.

La secrétaire,
Béatrice LUCAS.

Le président,
Gaston TONG SANG.

BORDEREAU - JOURNAL DES MANDATS EMIS

" DERNIER MANDAT "

BORDEREAU N° 554

FEUILLET N° 1

EXERCICE 2018

Assignés sur la caisse
DU PAYEUR DE POLYNÉSIE
FRANÇAISE

BUDGET

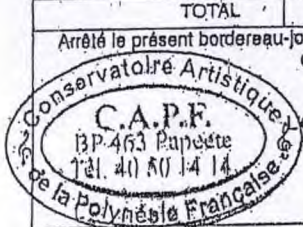
BUDGET PRINCIPAL

ORDONNATEUR

~~ORDONNATEUR~~

2018 CAPF

NOM ET ADRESSE DU CRÉANCIER COMPTA CREDITER (1)	Somme nette revenant au créancier en monnaie locale (2)	REFERENCES DU MANDATEMENT - Objet de la dépense - Pièces justificatives							Somme mandatée en devise CFP (11)	CONTRE VALEUR en monnaie locale (FCFP)			Retenues et Oppositions		TOTAL PAR CHAPITRE (17)		
		Année d'origine (3)	Date d'émission (4)	N° du bord. (5)	N° du mandat (6)	N° chèque: ou de l'ordre de paiement (7)	IMPUTATION			Montant HT et TVA non déductible (12)	Montant TVA déductible (13)	Montant TTC (14)	Code RET. (15)	Montant EN MONNAIE LOCALE (16)			
							Article (8)	Paragr. (9)								S- Par/Prog	
SERMODIS SARL SERMOBIL DISTRIBUTION	10 360	2018	18/12/18	554	841		606	8061	60612		10 360		10 360			10 360	
IMMEUBLE SERVICE MOBIL S.A - FAREUTE BP 9988 MOTU LITA 12148 BANQUE DE POLYNÉSIE 08730 00338701016 75 BDP											10 360		10 360				
TOTAL	10 360										10 360	0	10 360				
Arrêté le présent bordereau-journal des mandats à l'ordre figurant colonne 14										I - TOTAL du présent bordereau							
Ordonnateur										II - A déduire (mandatements non admis.)							
Le Directeur										III - QUMUL bordereaux précédents		398 278 033	0	398 278 033			
										IV - Montant général des mandatements admis		398 288 393	0	398 288 393			



DEVISE

BORDEREAU DES ORDRES D'ANNULATION/REDUCTION DE RECETTE

Je soussigné, Le Chef du budget CAPF,
 demande à Monsieur Le Payeur de la Polynésie Française,
 de bien vouloir intégrer dans ses écritures les 1 titres de recettes ci-joints,
 numérotés de 9 à 9 émis pour la somme de 106000 F CFP dont le
 détail par imputation figure ci-après.

Budget BP
 N° Bordereau 9
 Date émission 20/12/2018
 Exercice 2018

PAPEETE le 20/12/2018
 L'Ordonnateur délégué



1544


PRISE EN CHARGE	N° Ordre Ann/Réd	DEBITEUR	IMPUTATION			MONTANT HT et TVA non collectée à annuler/réduire	MONTANT TVA collectée à annuler/réduire	MONTANT TTC En F CPP	REGLEMENT
			Article	Parag.	Prog.				
	9	COMMUNE DE PUNAĀUIA REGIE RECETTES COMMU DE PL	706	7061		106 000	0	106 000	
						106 000	0	106 000	
		Total Bordereau				106 000	0	106 000	
		RAPPEL CUMULS antérieurs				121 009	0	121 009	
		TOTAL GENERAL				227 009	0	227 009	

Dernier Bordereau de l'exercice 2018.

BORDEREAU D'EMISSION DES TITRES DE RECETTE

Je soussigné, Ordonnateur CONSERVATOIRE ARTISTIQUE DE LA POLYNÉSIE FRANÇAISE, demande à Monsieur le Payeur de la Polynésie Française, de bien vouloir intégrer dans ses écritures le(s) 1 titre(s) de recette(s) ci-joint(s), numéroté(s) de 172 à 172 émis pour la somme de 64 424 F CFP dont le détail par imputation figure ci-après.

PAPEËTE le 31/12/18
L'Ordonnateur délégué,



Budget : BP
N° Bordereau : 88
N° Feuillet : 1 / 1
Date émission : 31/12/18
Exercice : 2018

1544

PRISE EN CHARGE	N° Ordre Ann/Réd.	DEBITEUR	IMPUTATION			MONTANT HT et TVA-non collectée à annuler/réduire	MONTANT TVA collectée à annuler/réduire	MONTANT TTC En F CFP	REGLEMENT
			Article	Parag.	Prog.				
	172	REGIE RECETTES CAPF SIEGE PAPEETE	771	7718		64 424	0	64 424	
						64 424	0	64 424	
<i>Handwritten: Dernier Bordereau de recette par l'année 2018.</i>									
		TOTAL du Bordereau				64 424	0	64 424	
		RAPPEL CUMULS antérieurs				408 592 226	0	408 592 226	
		TOTAL GENERAL				408 656 650	0	408 656 650	

Handwritten: Mtg 2018 20