

ASSEMBLÉE
DE LA
POLYNÉSIE FRANÇAISE

Commission de l'agriculture, de l'agroalimentaire,
de l'élevage et du développement des archipels

Papeete, le 10 OCT. 2019

N° 119-2019

RAPPORT

relatif à un projet de délibération portant approbation du compte financier de l'exercice 2018 de la Chambre de l'agriculture et de la pêche lagonaire et affectation de son résultat,

présenté au nom de la commission de l'agriculture, de l'agroalimentaire, de l'élevage et du développement des archipels,

par Madame la représentante Joséphine TEAKAROTU

Document mis
en distribution

Le 10 OCT. 2019

Monsieur le Président,
Mesdames, Messieurs les représentants,

Par lettre n° 6926/PR du 27 septembre 2019, le Président de la Polynésie française a transmis aux fins d'examen par l'assemblée de la Polynésie française, un projet de délibération portant approbation du compte financier de l'exercice 2018 de la Chambre de l'agriculture et de la pêche lagonaire et affectation de son résultat.

I. ATTRIBUTIONS ET ORGANISATION DE L'ÉTABLISSEMENT

La Chambre de l'agriculture et de la pêche lagonaire (CAPL) est un établissement public à caractère administratif (EPA) qui constitue, auprès des pouvoirs publics, l'organe consultatif et représentatif des intérêts des agriculteurs (*éleveurs et forestiers compris*) et des pêcheurs lagonaire, ainsi que des activités annexes ou assimilées s'y rattachant. Elle est administrée par des élus représentant les activités agricoles et de pêche lagonaire.

➤ *Attributions de la CAPL*

L'arrêté n° 668/CM du 6 mai 2013 relatif à la chambre et au registre de l'agriculture et de la pêche lagonaire fixe ses attributions et prévoit que la CAPL est compétente pour :

- la création et l'administration de ses services ;
- la tenue du registre de l'agriculture et de la pêche lagonaire ;
- la délivrance des cartes de l'agriculture et de la pêche lagonaire ;
- les prévisions des productions agricoles ;
- la diffusion d'informations destinées aux agriculteurs, forestiers, aquaculteurs et pêcheurs lagonaire ;
- les enquêtes et études économiques.

Outre ses missions liées au fonctionnement administratif, la CAPL assure également une double mission : consultative et d'intervention. Elle peut également intervenir dans les matières suivantes :

- conseils technico-économiques, comptables, marketing et juridiques aux agriculteurs et aux forestiers, aux aquaculteurs pêcheurs lagonaire et à leurs groupements ;
- formation professionnelle des agriculteurs, forestiers, des aquaculteurs des pêcheurs lagonaire et de leurs groupements en collaboration avec les organismes de formation ;

- organisation commerciale des agriculteurs, des forestiers, des aquaculteurs, des pêcheurs lagunaires et de leurs groupements ;
- promotion des produits locaux de l'agriculture de la forêt, de l'aquaculture et de la pêche lagunaire ;
- gestion d'organismes professionnels ;
- réception, ouverture voire instruction des dossiers de demande d'attribution des aides financières aux agriculteurs.
- avis technique pour l'inscription au registre.

➤ Organisation de la CAPL : assemblée générale et bureau

L'assemblée générale de la chambre est composée de 19 membres élus par les électeurs des cinq archipels titulaires d'une carte professionnelle. Pour mémoire, le renouvellement intégral des élus a eu lieu le 17 juin 2014 (*mandat de 5 ans*). À ce titre, de nouvelles élections devaient valablement se dérouler en juin 2019. Toutefois, pour des raisons de renouvellement des cartes professionnelles des agriculteurs, le mandat actuel des membres a été prolongé d'un an.

Les 19 membres élus de la CAPL sont répartis par collège électoral et par circonscription administrative, comme suit :

- 1^{er} collège : 7 membres représentant les grands exploitants agricoles dont 3 des îles-du-Vent et 1 représentant pour chacun des autres archipels (*îles-Sous-le-Vent, Australes, Tuamotu-Gambier, Marquises*) ;
- 2^e collège : 7 membres représentant les petits exploitants agricoles dont 2 des îles-du-Vent, 2 des îles-Sous-le-Vent, 1 représentant pour chacun des autres archipels (*Australes, Tuamotu-Gambier, Marquises*) ;
- 3^e collège : 2 membres représentant des pêcheurs lagunaires dont 1 îles-du-Vent et 1 pour tous les autres archipels ;
- 4^e collège : 3 membres représentant les coopératives, groupements, syndicats et associations concernant les activités agricoles et de pêches lagunaires.

		ÎLES-DU-VENT	ÎLES-SOUS-LE-VENT	TUAMOTU-GAMBIER	MARQUISES	AUSTRALES	Total
COLLÈGE	1	3	1	1	1	1	7
	2	2	2	1	1	1	7
	3	1	-	1	-	-	2
	4	1	1	1	-	-	3
	Total	7	4	4	2	2	19

Le bureau, composé de 7 membres élus par l'assemblée générale, est l'organe exécutif de la chambre. Il élit le président de la chambre qui est actuellement M^{me} Yvette TEMAURI, son 1^{er} et 2nd vice-présidents et 4 autres membres.

➤ Moyens humains de l'année 2018

Les effectifs réels de la chambre quant à eux, appréciés au 31 décembre de chaque année, ont évolué de la manière suivante sur les 6 derniers exercices :

2013	17 agents (dont 1 ANT)
2014	17 agents (dont 1 ANT)
2015	18 agents (dont 2 ANT et 2 techniciens stagiaires FPT)
2016	19 agents (dont 9 ANT)
2017	19 agents (dont 10 ANT)
2018	19 agents (dont 11 ANT)

Au 31 décembre 2018, la CAPL dispose de 22 postes budgétaires, dont 19 sont occupés par :

- 9 agents basés au siège à Pirae ;
- 7 agents basés à Papeete ;
- 1 agent basé à Huahine ;
- 1 agent basé à Raiatea ;
- 1 agent basé à Tubuai.

Les 3 postes vacants sont issus des cadres d'emploi suivants :

- catégorie A (1) : Attaché d'administration, Responsable administratif et financier ;
- catégorie C (2) : Animateur-vulgarisateur / Mécanicien.

II. FAITS MARQUANTS DE L'ANNÉE 2018

L'année 2018 a été marquée par la signature, en mars, de la « Charte d'engagement pour de bonnes pratiques relatives à la distribution des produits locaux issus de l'agriculture ». Cette dernière, engagée par la CAPL et le Syndicat des petits distributeurs, a pour but d'améliorer la représentativité des produits locaux dans les magasins et de renforcer les liens entre les acteurs du secteur. Depuis lors, une amélioration sensible des relations commerciales et de l'acheminement des productions agricoles a déjà été constatée.

Dans le cadre de la promotion des produits locaux de l'agriculture, la CAPL organise depuis 2016 plusieurs événements, ou contribue à leur organisation. Cinq grandes manifestations ont eu lieu en 2018, dont deux à Paris :

- la 3^e édition du Salon de la gastronomie des outre-mers et de la francophonie à Paris (du 2 au 4 février) ;
- la 55^e édition du Salon international de l'agriculture à Paris (du 24 février au 4 mars) ;
- le festival du 'uru à la Maison de la Culture – Te Fare Tauhiti Nui (du 15 au 17 mars 2018) ;
- les Floralties au Parc Mama'o (du 24 mai au 3 juin) ;
- la Foire agricole au Motu Ovini de Faa'a (du 27 septembre au 7 octobre).

En matière d'événements, la CAPL a également organisé, avec le soutien du Ministère en charge de l'agriculture, un séminaire interprofessionnel dans les 5 archipels de la Polynésie française de juin à septembre 2018 (*Nuku Hiva, Huahine, Rimatara, Rangiroa et Papara*). Ce séminaire a permis de centrer les échanges sur le renforcement et l'efficacité de l'accompagnement de la CAPL auprès des professionnels sous le thème principal « *Vers une amélioration de l'efficacité du mouvement coopératif* ».

III. EXÉCUTION DU BUDGET DE L'EXERCICE 2018

Au 31 décembre 2018, le compte financier de la CAPL affiche 314 873 881 F CFP en recettes et 263 236 468 F CFP en dépenses, pour un résultat excédentaire de 51 637 413 F CFP.

<i>(en F CFP)</i>	Section I Fonctionnement	Section II Opérations en capital	TOTAL
Recettes	241 153 548	73 720 333	314 873 881
Dépenses	252 306 313	10 930 155	263 236 468
Résultats	- 11 152 765	62 790 178	51 637 413

1. Exécution budgétaire et compte de résultat

Les taux d'exécution des recettes et des dépenses sont respectivement de 114,1 % et de 80,5% des prévisions budgétaires (*budget modifié 2018*¹).

<i>(en F CFP)</i>	Budget modifié 2018			Exécution budgétaire 2018			Taux d'exécution des recettes par rapport au budget modifié	Taux d'exécution des dépenses par rapport au budget modifié
	-Recettes	Dépenses	Résultat	Recettes	Dépenses	Résultat		
Section de fonctionnement	225 252 625	272 466 892	- 47 214 267	241 153 548	252 306 313	- 11 152 765	107,1 %	92,6 %
Section d'investissement	50 720 333	54 400 000	- 3 679 667	73 720 333	10 930 155	62 790 178	145,3 %	20,1 %
TOTAL	275 972 958	326 866 892	- 50 893 934	314 873 881	263 236 468	51 637 413	114,1 %	80,5 %

Le résultat de l'exécution budgétaire de l'exercice 2018 est, par section, déficitaire de 11 152 765 F CFP en section de fonctionnement et excédentaire de 62 790 178 F CFP en section d'investissement.

¹ Délibération n° 22-18 CAPL du 24 septembre 2018 du conseil d'administration de la CAPL portant adoption de la décision budgétaire modificative n° 2 de la CAPL pour l'exercice 2018 est rendue exécutoire par arrêté n° 2567 CM du 7 décembre 2018

a. En section de fonctionnement

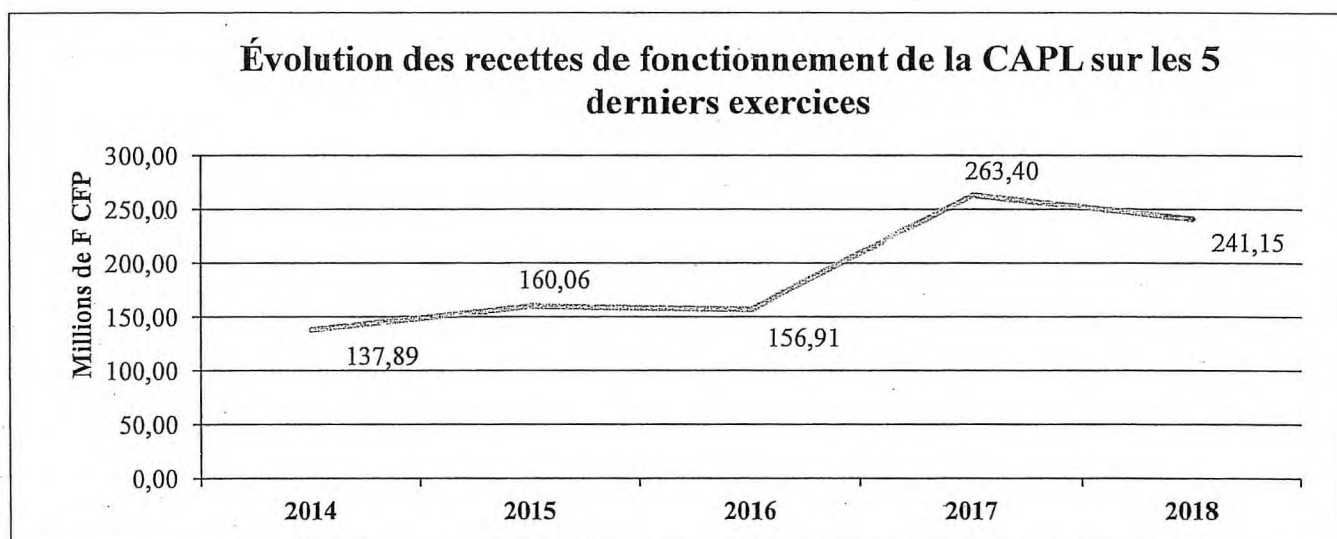
Les recettes de fonctionnement de la CAPL, s'établissant à 241 153 548 F CFP sur 225 252 625 F CFP de prévisions pour un taux d'exécution de 107,1 %, comprennent :

- les subventions de fonctionnement allouées par le Pays à hauteur de 214 385 000 F CFP dont 203 185 000 F CFP de subventions d'exploitation pour l'exercice 2018, 1 200 000 F CFP accordés pour financer la participation de la CAPL à la 55^e édition du Salon international de l'agriculture à Paris² et 10 000 000 F CFP qui dans le cadre de la contribution de la CAPL à l'organisation de la 3^e édition du Salon de la gastronomie des outre-mers et de la francophonie³ ;
- les recettes perçues sur la cotisation de la carte de l'agriculture et de la pêche lagonaire ainsi que sur la prestation « marché du terroir » équivalant à 26 521 648 F CFP.
- les produits exceptionnels d'un montant de 246 900 F CFP.

Produits de fonctionnement	2018
Produits d'exploitation	241 153 548
dont Subvention du Pays	214 385 000
dont Produits des activités annexes	26 521 648
Produits exceptionnels	246 900
TOTAL	241 153 548

L'évolution des recettes de fonctionnement de l'établissement depuis 2014 peut être appréciée comme suit :

Années	Recettes de fonctionnement (en F CFP)	Variations (en %)
2014	137 893 162	0
2015	160 064 135	16,08
2016	156 913 335	- 1,97
2017	263 397 645	67,86
2018	241 153 548	- 8,45



Quant aux dépenses de fonctionnement au titre de l'exercice 2018, elles s'élèvent à 252 306 313 F CFP pour une prévision 272 466 892 F CFP, correspondant à un taux d'exécution de 92,6 %, mandatées de la manière suivante :

- 4 911 239 F CFP sur le chapitre 60 - Achats et variations des stocks
- 4 509 315 F CFP sur le chapitre 61 - Achats de sous-traitance et services extérieurs
- 127 456 905 F CFP sur le chapitre 62 - Autres services extérieurs
- 143 337 F CFP sur le chapitre 63 - Impôts, taxes

² Arrêté n° 467 CM du 22 mars 2018 approuvant l'attribution d'une subvention de fonctionnement en faveur de la CAPL pour financer sa participation à la 55^e édition du Salon international de l'agriculture à Paris

³ Arrêté n° 2053 CM du 19 octobre 2018 approuvant l'attribution d'une subvention en fonctionnement en faveur de la CAPL pour contribuer à l'organisation de la 3^e édition du Salon de la gastronomie des outre-mers et de la francophonie

- 90 026 125 F CFP sur le chapitre 64 - Traitements du personnel
- 10 539 059 F CFP sur le chapitre 65 - Autres charges de gestion courante
- 14 720 333 F CFP sur le chapitre 68 - Dotations aux amortissements

Aucune charge financière, ni charge exceptionnelle ne sont enregistrés au titre de l'exercice 2018.

Charges de fonctionnement	2018
Charges d'exploitation <i>dont frais de personnel</i>	252 306 313 90 026 125
Solde débiteur (déficit)	11 152 765
TOTAL	241 153 548

Les prévisions de consommation des crédits disponibles n'ont pu être atteintes en raison d'une mise en place tardive de la décision budgétaire modificative n° 2 et de la réception de factures après le 24 décembre 2018, délai de liquidation.

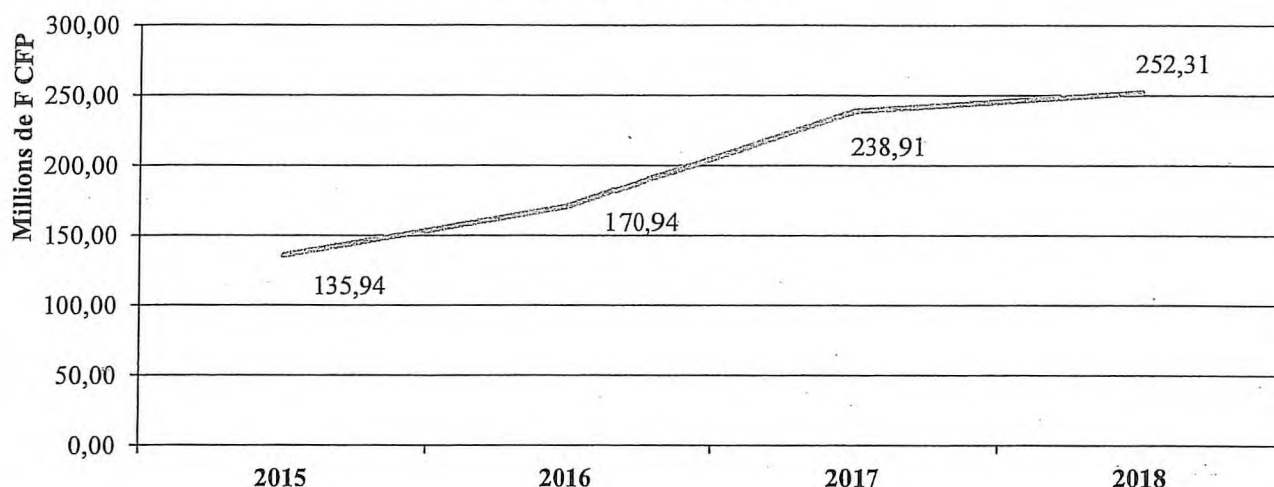
Les crédits non consommés s'élèvent alors à 20 160 579 F CFP et les opérations qui n'ont pu être réalisées au titre de l'exercice 2018 sont les suivantes :

- les frais d'électricité et de carburant du mois de décembre 2018 pour un montant de 511 386 F CFP ;
- la révision technique et le changement de pneus des véhicules de service de la cellule animation pour un montant de 492 619 F CFP ;
- l'organisation logistique de 4 événements pour la promotion des produits locaux (*SIA, démontage de chapiteaux à la foire agricole, location de toilettes mobiles pour le matete fenua de Raiatea, prestation d'animation pour le festival du 'uru*) ainsi que la tournée d'agents de la cellule animation pour un montant total 13 315 095 F ;
- le paiement des impôts et taxes de l'exercice 2018 équivalant à 106 663 F CFP ;
- le paiement des frais de CPS du mois de décembre 2018 et des travaux supplémentaires pour un montant de 3 973 875 F CFP ;
- l'absence d'organisation d'une assemblée générale pour un montant de 1 760 941 F CFP.

L'évolution des dépenses de fonctionnement selon leur objet est décrite ci-après sur les 4 derniers exercices :

Objets	Dépenses 2015	Dépenses 2016	Dépenses 2017	Dépenses 2018	Variation 2016-2015	Variation 2017-2018	Variation 2018-2017
Frais de personnel (salaires, indemnités, CPS)	94 253 382	89 673 214	99 903 434	90 026 125	- 4,86 %	11,41 %	- 9,89 %
Achats approv. non stockables	5 808 407	4 893 040	5 100 230	4 911 239	- 15,76 %	4,23 %	- 3,71 %
Sous-traitance (location, réparation, assurance)	2 449 884	2 718 324	5 424 441	4 509 315	10,96 %	99,55 %	- 16,87 %
Services extérieurs	24 75 606	58 267 495	96 072 696	127 456 905	136,13 %	64,88 %	32,67 %
Autres impôts et taxes	48 017	92 516	67 056	143 337	92,67 %	- 27,52 %	113,74 %
Redevances brevets	126 390	341 548	132 832	44 080	170,23 %	- 61,11 %	- 66,81 %
Indemnités et déplacements des membres de l'AG	8 578 279	9 562 701	11 165 594	10 494 979	11,47 %	16,76 %	- 6,00 %
Dépenses de la CAPL	135 939 965	165 575 505	217 866 283	237 585 980	21,8 %	31,58 %	- 9,05 %
Dotations aux amortissements	0	5 389 484	21 044 522	14 720 333	0 %	290,47 %	- 30,05 %
TOTAL	135 939 965	170 938 322	238 910 805	252 306 313	25,74 %	39,76 %	5,61 %

Évolution des dépenses de fonctionnement de la CAPL sur les 4 derniers exercices



Depuis 2015, les dépenses de fonctionnement de la CAPL n'ont cessé d'augmenter. Cette évolution atteint son plus haut taux d'augmentation en 2017 (39,76 % en plus par rapport à 2016). En 2018, la hausse des dépenses, de 5,61 % par rapport à 2017, est principalement liée à la hausse des prestations extérieures (127 456 905 F CFP en 2018 contre 96 072 696 F CFP).

b. En section d'investissement

Les recettes d'investissement de l'établissement pour l'exercice 2018 affichent une importante augmentation par rapport à 2017 (+ 250,31 %) d'un montant de 73 720 333 F CFP, alimentés par la contraction du fonds de roulement et les dotations aux amortissements, pour une prévision budgétaire de 50 720 333 F CFP entraînant un taux d'exécution de 145,3 %.

Depuis 2014, les recettes d'investissement ont évolué comme suit :

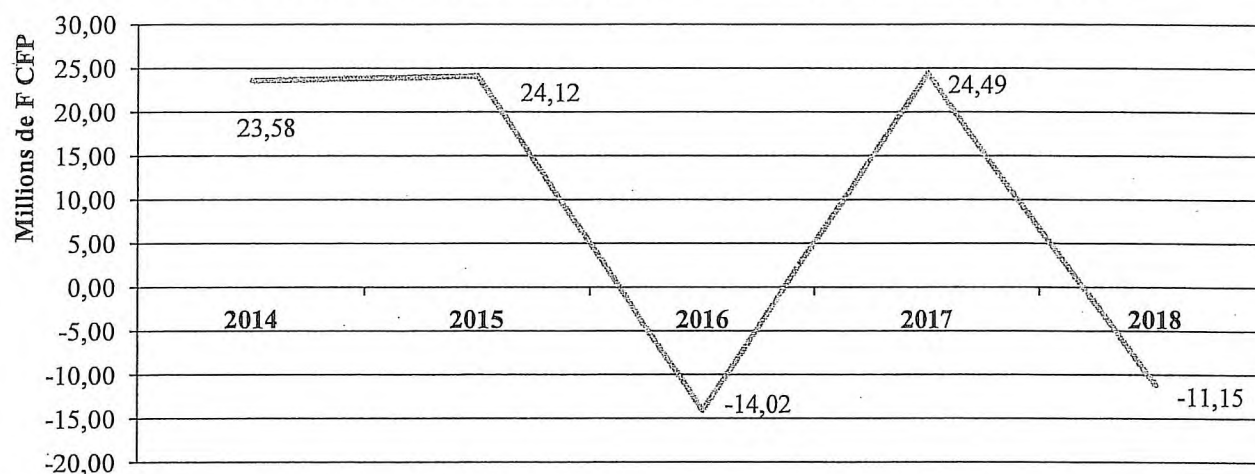
Années	Recettes d'investissement (en F CFP)	Variations (en %)
2014	15 838 443	0
2015	0	- 100
2016	48 149 978	0
2017	21 044 522	- 56,29
2018	73 720 433	250,31

Les dépenses d'investissement, au contraire, sont en retrait par rapport à 2017 (- 9,51 %). D'un montant de 10 930 155 F CFP, elles présentent un taux d'exécution de 20,1 % des dépenses prévisionnelles, qui étaient de 54 400 000 F CFP. Les opérations réalisées concernent l'acquisition de deux véhicules de service, de matériel informatique et la réalisation d'une prestation d'assistance pour la construction de l'antenne de la CAPL de Taravao.

c. Résultats des comptes financiers depuis l'exercice 2014

	2014	2015	2016	2017	2018
Résultat d'exploitation	23 623 661	23 739 035	- 14 615 022	24 053 595	- 11 399 665
Résultat financier	0	385 135	367 625	367 325	0
Résultat exceptionnel	- 40 838	0	222 410	65 620	246 900
TOTAL	23 582 823	24 124 170	- 14 024 987	24 486.840	- 11 152 765

Évolution des résultats des comptes financiers des exercices 2014 à 2018



Malgré une situation positive et excédentaire concernant les exercices 2014, 2015 et 2017, les résultats des exercices 2016 et 2018 sont déficitaires. Ces derniers sont notamment dus au retard du versement des subventions de fonctionnement relatives à l'organisation des événements agricoles.

2. Évolution de la structure financière de l'établissement

Le bilan simplifié ci-après retrace l'évolution de la structure financière de la CAPL (état patrimonial de l'établissement) sur les 5 derniers exercices.

ACTIF	2014	2015	2016	2017	2018
Actif immobilisé	35 352 584	38 863 426	80 702 375	70 876 933	67 086 755
<i>dont amortissements</i>	<i>3 843 943</i>	<i>0</i>	<i>0</i>	<i>0</i>	<i>0</i>
Actif circulant	75 405 961	103 702 783	129 928 513	147 775 634	169 183 219
Régularisation	0	0	0	0	0
TOTAL	110 758 545	142 566 209	210 630 888	218 652 567	236 269 974
PASSIF	2014	2015	2016	2017	2018
Capitaux propres	108 044 368	132 168 538	160 904 045	184 530 385	232 377 620
Dettes	2 533 767	10 229 261	8 223 843	34 106 882	2 092 745
Régularisation	180 410	168 410	41 503 000	15 300	1 799 609
TOTAL	110 758 545	142 566 209	210 630 888	218 652 567	236 269 974

Le bilan de l'établissement fait apparaître au passif « Capitaux propres », un montant de 232 377 620 F CFP détaillé comme suit :

- au compte 103 « Biens remis en pleine propriété des établissements » : 24 000 F CFP ;
- au compte 106 « Réserves » : 106 125 051 F CFP ;
- au compte 129 « Résultat de l'exercice (pertes) » : - 11 152 765 F CFP ;
- au compte 131 « Subvention d'investissement » : 112 894 494 F CFP.

Par ailleurs, lors de sa séance du 26 avril 2018, l'assemblée générale de l'établissement a approuvé le compte financier de l'établissement pour l'exercice 2017 et l'affectation du résultat d'exploitation de 24 486 840 F CFP au compte 1068 « Autres réserves ».


Cependant, l'affectation n'ayant pas été réalisée avant le 31 décembre 2018, ce résultat ne peut comptablement figurer au compte 1068. À ce titre, il est basculé au compte 110 « Report à nouveau (solde créditeur) ».

IV. AFFECTATION DU RÉSULTAT ET FONDS DE ROULEMENT

À l'issue de l'exercice 2018, le compte financier de la CAPL présente un résultat de fonctionnement déficitaire de 11 152 765 F CFP, lequel est affecté au compte 110 « Report à nouveau (solde débiteur) ».

Le résultat global du compte financier est excédentaire de 51 637 413 F CFP, augmentant conséquemment le fonds de roulement de l'établissement, passant de 113 653 452 F CFP en 2017 à 165 290 865 F CFP à la clôture de l'exercice 2018.

Évolution du fonds de roulement de la CAPL (en F CFP)



*
* *

Examiné en commission de l'agriculture, de l'agroalimentaire, de l'élevage et du développement des archipels le 9 octobre 2019, le projet de délibération portant approbation du compte financier de l'exercice 2018 de la Chambre de l'agriculture et de la pêche lagonaire et affectation de son résultat a recueilli un vote favorable unanime des membres de la commission.

En conséquence, la commission de l'agriculture, de l'agroalimentaire, de l'élevage et du développement des archipels propose à l'assemblée de la Polynésie française d'adopter le projet de délibération ci-joint.

LA RAPPORTEURE

Joséphine TEAKAROTU

ASSEMBLÉE
DE LA
POLYNÉSIE FRANÇAISE

NOR : APL1900598DL

DÉLIBÉRATION N° 2019-118/APF

DU 23 DÉCEMBRE 2019

portant approbation du compte financier de
l'exercice 2018 de la Chambre de l'agriculture et
de la pêche lagonaire et affectation de son résultat

LA COMMISSION PERMANENTE

Vu la loi organique n° 2004-192 du 27 février 2004 modifiée portant statut d'autonomie de la Polynésie française, ensemble la loi n° 2004-193 du 27 février 2004 modifiée complétant le statut d'autonomie de la Polynésie française ;

Vu la délibération n° 95-205 AT du 23 novembre 1995 modifiée portant adoption de la réglementation budgétaire, comptable et financière de la Polynésie française et de ses établissements publics ;

Vu l'arrêté n° 668 CM du 6 mai 2013 modifié relatif à la chambre et au registre de l'agriculture et de la pêche lagonaire ;

Vu l'arrêté n° 2188 CM du 27 septembre 2019 soumettant un projet de délibération à l'assemblée de la Polynésie française ;

Vu la lettre n° 3298/2019/APF/SG du 19 décembre 2019 portant convocation en séance des représentants à l'assemblée de la Polynésie française ;

Vu le rapport n° 119-2019 du 10 octobre 2019 de la commission de l'agriculture, de l'agroalimentaire, de l'élevage et du développement des archipels ;

Dans sa séance du 23 décembre 2019 ;

A D O P T E :

Article 1^{er}.- Le montant définitif des recettes du compte financier de la Chambre de l'agriculture et de la pêche lagonaire pour l'exercice 2018 est arrêté à la somme de TROIS CENT QUATORZE MILLIONS HUIT CENT SOIXANTE TREIZE MILLE HUIT CENT QUATRE VINGT UN francs (314 873 881 F CFP) se décomposant comme suit :

Section I de fonctionnement	241 153 548 F CFP
Section II d'investissement	73 720 333 F CFP
TOTAL	314 873 881 F CFP

Article 2.- Le montant définitif des dépenses du compte financier de la Chambre de l'agriculture et de la pêche lagonaire pour l'exercice 2018 est arrêté à la somme de DEUX CENT SOIXANTE TROIS MILLIONS DEUX CENT TRENTE SIX MILLE QUATRE CENT SOIXANTE HUIT francs (263 236 468 F CFP) se décomposant comme suit :

Section I de fonctionnement	252 306 313 F CFP
Section II d'investissement	10 930 155 F CFP
TOTAL	263 236 468 F CFP

Article 3.- Le compte financier de la Chambre de l'agriculture et de la pêche lagonaire pour l'exercice 2018 annexé à la présente délibération, est définitivement fixé ainsi qu'il suit :

	Section I FONCTIONNEMENT	Section II OPÉRATIONS EN CAPITAL	TOTAL
RECETTES (en F CFP)	241 153 548	73 720 333	314 873 881
DÉPENSES (en F CFP)	252 306 313	10 930 155	263 236 468
RÉSULTAT	- 11 152 765	62 790 178	51 637 413

Article 4.- L'assemblée générale décide de l'affectation de l'excédent de la section de fonctionnement de l'exercice 2017 d'un montant de VINGT QUATRE MILLIONS QUATRE CENT QUATRE VINGT SIX MILLE HUIT CENT QUARANTE francs (24 486 840 F CFP) au compte :

- 110 : report à nouveau (solde créditeur) 24 486 840 F CFP

Article 5.- Le résultat d'exploitation de l'exercice 2018, soit un déficit de 11 152 765 F CFP est affecté au compte :

- 110 : Report à nouveau (solde débiteur) 11 152 765 F CFP

Article 6.- Au 31 décembre de l'exercice 2018, le fonds de roulement de la chambre de l'agriculture et de la pêche lagonaire est de CENT SOIXANTE CINQ MILLIONS DEUX CENT QUATRE VINGT DIX MILLE HUIT CENT SOIXANTE CINQ francs (165 290 865 F CFP).


Article 7.- Le Président de la Polynésie française est chargé de l'exécution de la présente délibération qui sera publiée au *Journal officiel* de la Polynésie française.

La secrétaire,



Patricia AMARU

Le président,



John TOROMONA

Exemplaire CAPL

CHAMBRE D'AGRICULTURE ET DE LA PECHE
LAGONAIRE

COMPTE FINANCIER
DE L'EXERCICE 2018

Présenté par

Monsieur Yves GATTY du 1^{er} janvier 2018 au 28 février 2018
et Monsieur Jean-Jacques SAULNIER du 1^{er} mars 2018 au 31 décembre 2018

Organisme : 101 CHAMBRE D'AGRICULTURE ET DE LA PECHE LAGONAIRE

ETAT DE CONSOMMATION ET DE REALISATION

Exercice : 2018

Uog : 501 Budget Principal

DEPENSES

Compte	Programme	Libellé		Crédits ouverts	Mandats ou OR émis	Mandats ou OR annulés	Crédits disponibles	% Cred. Cons.
131		SUBVENTION EQUIPEMEN		1 240 000			1 240 000	
			Sous-total	1 240 000			1 240 000	00,00
205		CONCESSIONS DROITS		6 000 000			6 000 000	
			Sous-total	6 000 000			6 000 000	00,00
213		CONSTRUCTIONS		27 000 000	1 957 725		25 042 275	07,25
			Sous-total	27 000 000	1 957 725		25 042 275	07,25
215		INST. TECHN. MAT. OU		1 000 000	118 922		881 078	11,89
			Sous-total	1 000 000	118 922		881 078	11,89
218		AUT. IMMOB. CORPOR		19 160 000	8 853 508		10 306 492	46,21
			Sous-total	19 160 000	8 853 508		10 306 482	46,21
Total Investissement				54 400 000	10 930 155		43 469 845	20,09

Organisme : 101 CHAMBRE D'AGRICULTURE ET DE LA PECHE LAGONAIRE

ETAT DE CONSOMMATION ET DE REALISATION

Exercice : 2018

Ucg : B01 Budget Principal

DEPENSES

Compte	Programme	Libellé	Crédits ouverts	Mandats ou OR émis	Mandats ou OR annués	Crédits disponibles	% Cred. Cons.
606		ACHATS APPRO. NON ST	5 422 625	4 911 239		511 386	90,57
		Sous-total	5 422 625	4 911 239		511 386	90,57
615		TRAV. ENTR. ET REPAR	3 500 000	3 126 639		373 361	89,33
		Sous-total	3 500 000	3 126 639		373 361	89,33
616		PRIMES ASSURANCES	1 430 000	1 382 676		47 324	96,69
		Sous-total	1 430 000	1 382 676		47 324	96,69
618		DIVERS	71 934			71 934	
		Sous-total	71 934			71 934	00,00
622		REMUNERATIONS INTERM	50 000			50 000	
		Sous-total	50 000			50 000	00,00
623		PUBLICITE INFOR PUBL	104 071 180	100 057 133		4 014 047	96,14
		Sous-total	104 071 180	100 057 133		4 014 047	96,14
624		TRANS. BIENS. COLL.	4 092 000	3 294 958		797 042	80,52
		Sous-total	4 092 000	3 294 958		797 042	80,52
625		DEPLACEMENTS MISS	6 108 570	4 791 360		1 315 210	78,46
		Sous-total	6 108 570	4 791 360		1 315 210	78,46
626		FRAIS POSTAUX ET TEL	3 055 250	2 519 209		536 041	82,46
		Sous-total	3 055 250	2 519 209		536 041	82,46
628		CHARGES EXTERNES DIV	23 397 000	16 794 245		6 602 755	71,78
		Sous-total	23 397 000	16 794 245		6 602 755	71,78
637		AUTRES IMPOTS ET TAX	250 000	143 337		106 663	57,33
		Sous-total	250 000	143 337		106 663	57,33
641		REMUNERATION PERSONN	70 360 560	69 181 406		1 179 154	98,32
		Sous-total	70 360 560	69 181 406		1 179 154	98,32
643		REMUN PERSON. SUR CR	1 419 440	1 377 143		42 297	97,02

Organisme : 101 CHAMBRE D'AGRICULTURE ET DE LA PECHE LAGONAIRE

ETAT DE CONSOMMATION ET DE REALISATION

Exercice : 2018

Ucg : B01 Budget Principal

DEPENSES

Compte	Programme	Libellé	Crédits ouverts	Mandats ou OR émis	Mandats ou OR annulés	Crédits disponibles	% Cred. Cons.
		Sous-total	1 419 440	1 377 143		42 297	97,02
645		CHARGES SOCIALES CPS	21 900 000	19 200 626		2 699 174	87,68
		Sous-total	21 900 000	19 200 626		2 699 174	87,68
647		AUTRES CHARGES SOCIA	320 000	266 750		53 250	83,36
		Sous-total	320 000	266 750		53 250	83,36
648		AUTRES CHARGES DE PE					
		Sous-total	0			0	00,00
651		REDEVANCES BREVETS	75 000	44 080		30 920	58,77
		Sous-total	75 000	44 080		30 920	58,77
653		CONSEILS ET ASSEMB	12 225 000	10 494 979		1 730 021	85,85
		Sous-total	12 225 000	10 494 979		1 730 021	85,85
676		AUTRES CHARGES EXCEP					
		Sous-total	0			0	00,00
681		DOTATIONS AUX AMORTI	14 720 333	14 720 333			100,00
		Sous-total	14 720 333	14 720 333		0	100,00
Total Fonctionnement			272 466 892	252 306 313		20 160 579	92,60
TOTAL			326 866 892	283 236 468		63 630 424	80,53

Organisme : 101 CHAMBRE D'AGRICULTURE ET DE LA PECHE LAGONAIRE

ETAT DE CONSOMMATION ET DE REALISATION

Exercice : 2018

Ucg : 801 Budget Principal

RECETTES

Compte	Programme	Libellé	Prévisions	Mandats ou OR émis	Mandats ou OR annulés	Différence sur prévisions	% Cred. Cons.
131		SUBVENTION EQUIPEMEN	36 000 000	59 000 000		- 23 000 000	163,89
		Sous-total	36 000 000	59 000 000		- 23 000 000	163,89
280		AMORT. IMMOB. INCORP	227 912	227 912			100,00
		Sous-total	227 912	227 912		0	100,00
281		AMORT. IMMOB. CORPOR	14 492 421	14 492 421			100,00
		Sous-total	14 492 421	14 492 421		0	100,00
Total Investissement			50 720 333	73 720 333		- 23 000 000	*****
703		PROD. ACTIV. ANNEXES	20 000 000	26 521 648		- 6 521 648	132,61
		Sous-total	20 000 000	26 521 648		- 6 521 648	132,61
744		SUBV. DE FONCT. PF	204 385 000	214 385 000		- 10 000 000	104,89
		Sous-total	204 385 000	214 385 000		- 10 000 000	104,89
748		AUTRES SUBV. EXPLOIT	0			0	00,00
		Sous-total	0			0	00,00
761		PRODUITS DES PARTICI	367 625			367 625	
		Sous-total	367 625			367 625	00,00
775		PRODUITS CESSIONS EL	500 000			500 000	
		Sous-total	500 000			500 000	00,00
778		AUTRES PRODUITS	0	246 900		- 246 900	
		Sous-total	0	246 900		- 246 900	00,00
Total Fonctionnement			225 252 625	241 153 548		- 15 900 923	*****
TOTAL			275 972 958	314 873 881		- 38 900 923	*****

Organisme : 101 CHAMBRE D'AGRICULTURE ET DE LA PECHE LAGONAIRE

SYNTHESE ETAT DE CONSOMMATION ET DE REALISATION

Exercice : 2018

Vég : 001 Budget Principal

DEPENSES

Compte	Crédits ouverts	Mandats ou OR émis	Mandats ou OR annulés	Crédits disponibles
13	1 240 000			1 240 000
20	6 000 000			6 000 000
21	47 100 000	10 930 155		36 229 845
Total Investissement	54 400 000	10 930 155		43 469 845
60	5 422 625	4 911 239		511 386
61	5 001 934	4 599 315		492 619
62	140 772 000	127 456 905		13 315 095
63	250 000	143 337		106 663
64	94 000 000	90 026 125		3 973 875
65	12 300 000	10 539 059		1 760 941
67	0			0
68	14 720 333	14 720 333		0
Total Fonctionnement	272 466 892	252 306 313		20 160 579
TOTAL	326 866 892	263 236 468		63 630 424

Organisme : 101 CHAMBRE D'AGRICULTURE ET DE LA PECHE LAGONAIRE

SYNTHESE ETAT DE CONSOMMATION ET DE REALISATION

Exercice : 2018

Ucg : 801 Budget Principal

RECETTES

Compte	Prévisions	Mandats ou OR émis	Mandats ou OR annulés	Différence sur prévisions
13	36 000 000	59 000 000		- 23 000 000
26	14 720 333	14 720 333		0
Total Investissement	50 720 333	73 720 333		- 23 000 000
70	20 000 000	26 521 648		- 6 521 648
74	204 385 000	214 385 000		- 10 000 000
76	367 625			367 625
77	500 000	246 900		253 100
Total Fonctionnement	225 252 625	241 153 548		- 15 900 923
TOTAL	275 972 958	314 873 881		- 38 900 923

RESULTATS BUDGETAIRES DE L'EXERCICE 2018

ETAT C

101 : CHAMBRE D'AGRICULTURE ET DE LA PECHE LAGONAIRE

Le : 05-FÉVR.-19 13:26:16

B01 : Budget Principal

	SECTION D'INVESTISSEMENT	SECTION DE FONCTIONNEMENT	TOTAL DES SECTIONS
Recettes			
Prévisions budgétaires totales	50 720 333	225 252 625	275 972 958
Titres de recettes émis	73 720 333	241 153 548	314 873 881
Réductions de titres			
Recettes nettes	73 720 333	241 153 548	314 873 881
Dépenses			
Autorisations budgétaires totales	54 400 000	272 466 892	326 866 892
Mandats émis	10 930 155	252 306 313	263 236 468
Annulations de mandats			
Dépenses nettes	10 930 155	252 306 313	263 236 468
RESULTAT DE L'EXERCICE			
Excédent	62 790 178		51 637 413
Déficit		11 152 765	

TABLEAU GENERAL DE L'EXERCICE 2018

ETAT D

101 : CHAMBRE D'AGRICULTURE ET DE LA PECHE LAGONAIRE

Le : 05-FÉVR.-19 13:2

B01 : Budget Principal

1 - EXECUTION DU BUDGET DE L'EXERCICE						
<u>Opérations de fonctionnement</u>			<u>Opérations d'investissement</u>			
PRODUITS (classe 7)		241 153 548	Recettes d'investissement		73 720 333	
CHARGES (classe 6)		252 306 313	Dépenses d'investissement		10 930 155	
Résultat de l'exercice à reporter	Déficit	- 11 152 765	Solde des opérations d'investissement	Excédent	62 790 178	
			Accroissement du fonds de roulement		51 637 413	
2 - SITUATION GENERALE						
		Réserves	Situation initiale	Résultats de l'exercice	Op. de régularisation	Situation finale
Résultats de fonctionnement reportés	Excédentaires		130 611 891			119 459 126
	Déficitaires			- 11 152 765		
Différence entre investissements et financements	Excédentaires			62 790 178		45 831 739
	Déficitaires		- 16 958 439			
Situation globale			113 653 452	51 637 413		165 290 865

Exercice 2018

BALANCE AU 31/12/18

Ucg B01

Page 001 / 007

COMPTE	BALANCE D'ENTREE		OPERATIONS DE L'ANNEE						SOLDE	
	Débit	Crédit	Opérations budgétaires		Opérations non budgétaires		Total de l'année		Débit	Crédit
			Débit	Crédit	Débit	Crédit	Débit	Crédit		
1035		24 000						24 000		24 000
TOTAL 103		24 000						24 000		24 000
1068		106 125 051						106 125 051		106 125 051
TOTAL 106		106 125 051						106 125 051		106 125 051
TOTAL 10		106 149 051						106 149 051		106 149 051
110					24 486 840			24 486 840		24 486 840
TOTAL 110					24 486 840			24 486 840		24 486 840
TOTAL 11					24 486 840			24 486 840		24 486 840
120		24 486 840			24 486 840		24 486 840	24 486 840		24 486 840
TOTAL 120		24 486 840			24 486 840		24 486 840	24 486 840		24 486 840
TOTAL 12		24 486 840			24 486 840		24 486 840	24 486 840		24 486 840
131		101 277 722		59 000 000				160 277 722		160 277 722
TOTAL 131		101 277 722		59 000 000				160 277 722		160 277 722
139	47 383 228							47 383 228		47 383 228
TOTAL 139	47 383 228							47 383 228		47 383 228
TOTAL 13	47 383 228	101 277 722		59 000 000				47 383 228	160 277 722	160 277 722
TOTAL 1	47 383 228	231 913 613		59 000 000	24 486 840	24 486 840	71 970 068	315 400 453	47 383 228	290 913 613
20531	602 818							602 818		602 818
20532	2 810 900							2 810 900		2 810 900
TOTAL 205	3 413 718							3 413 718		3 413 718
TOTAL 20	3 413 718							3 413 718		3 413 718
21117	3 000 000							3 000 000		3 000 000
TOTAL 211	3 000 000							3 000 000		3 000 000
213			621 500					621 500		621 500

Exercice 2018

BALANCE AU 31/12/18

Ucg B01

Page 002 / 007

COMPTE	BALANCE D'ENTREE		OPERATIONS DE L'ANNEE						SOLDE	
	Débit	Crédit	Opérations budgétaires		Opérations non budgétaires		Total de l'année		Débit	Crédit
			Débit	Crédit	Débit	Crédit	Débit	Crédit		
21317	8 308 414						8 308 414		8 308 414	
21357	28 966 761		1 336 225				30 303 006		30 303 006	
TOTAL 213	37 275 195		1 957 725				39 232 920		39 232 920	
21537	5 943 226		118 922				6 062 148		6 062 148	
21547	151 798 503						151 798 503		151 798 503	
21548	976 400						976 400		976 400	
21557	24 372 292						24 372 292		24 372 292	
TOTAL 215	183 090 421		118 922				183 209 343		183 209 343	
21818	132 000						132 000		132 000	
21827	137 494 163		7 760 000				145 254 163		145 254 163	
218317	17 304 926		225 504				17 530 430		17 530 430	
218327	14 472 773		737 519				15 210 292		15 210 292	
21847	8 806 347						8 806 347		8 806 347	
2188			130 485				130 485		130 485	
21887	4 473 581						4 473 581		4 473 581	
TOTAL 218	182 683 790		8 853 508				191 537 298		191 537 298	
TOTAL 21	406 049 406		10 930 155				416 979 561		416 979 561	
261	9 790 000						9 790 000		9 790 000	
TOTAL 261	9 790 000						9 790 000		9 790 000	
TOTAL 26	9 790 000						9 790 000		9 790 000	
280531		550 196		26 312				576 508		576 508
280532		2 539 700		201 600				2 741 300		2 741 300
TOTAL 280		3 089 896		227 912				3 317 808		3 317 808
281317		8 308 414						8 308 414		8 308 414
281357		24 825 195		1 035 396				25 860 591		25 860 591

Exercice 2018

BALANCE AU 31/12/18

Ucg B01

Page 003 / 007

COMPTE	BALANCE D'ENTREE		OPERATIONS DE L'ANNEE						SOLDE	
	Débit	Crédit	Opérations budgétaires		Opérations non budgétaires		Total de l'année		Débit	Crédit
			Débit	Crédit	Débit	Crédit	Débit	Crédit		
28153		4 813 551		385 702				5 209 253		5 209 253
281547		121 911 223		7 579 604				129 490 827		129 490 827
281548		585 840		195 280				781 120		781 120
281557		24 372 292						24 372 292		24 372 292
281810		132 000						132 000		132 000
281827		117 150 163		4 556 000				121 706 163		121 706 163
2818317		16 785 246		103 836				16 889 182		16 889 182
2818327		13 881 728		474 293				14 356 021		14 356 021
281847		8 322 099		60 531				8 382 630		8 382 630
281887		4 198 544		91 679				4 290 223		4 290 223
TOTAL 281		345 286 295		14 492 421				359 778 716		359 778 716
TOTAL 28		348 376 191		14 720 333				363 096 524		363 096 524
TOTAL 2	419 253 124	348 376 191	10 930 155	14 720 333			430 183 279	363 096 524	430 183 279	363 096 524
4011		24 929 832				24 929 832		24 929 832		24 929 832
4012					130 123 143	131 730 763		130 123 143	131 730 763	1 607 620
4042					10 464 030	10 930 155		10 464 030	10 930 155	466 125
TOTAL 40		24 929 832			165 517 005	142 660 918		165 517 005	167 590 750	2 073 745
411117	367 625					367 625		367 625	367 625	
411118					26 768 548	25 813 892		26 768 548	25 813 892	954 656
TOTAL 41	367 625				26 768 548	26 181 517		27 136 173	26 181 517	954 656
421		508 814			63 226 979	62 718 165		63 226 979	63 226 979	
TOTAL 42		508 814			63 226 979	62 718 165		63 226 979	63 226 979	

Exercice 2018

BALANCE AU 31/12/18

Ucg B01

Page 004 / 007

COMPTE	BALANCE D'ENTREE		OPERATIONS DE L'ANNEE						SOLDE	
	Débit	Crédit	Opérations budgétaires		Opérations non budgétaires		Total de l'année		Débit	Crédit
			Débit	Crédit	Débit	Crédit	Débit	Crédit		
431		5 426 074			32 467 284	27 041 210	32 467 284	32 467 284		
TOTAL 43		5 426 074			32 467 284	27 041 210	32 467 284	32 467 284		
4411	860 500				59 000 000	860 500	59 860 500	860 500	59 000 000	
4417					214 385 000	208 185 000	214 385 000	208 185 000	6 200 000	
TOTAL 44	860 500				273 385 000	209 045 500	274 245 500	209 045 500	65 200 000	
4661		3 223 182			18 509 501	15 288 339	18 509 501	18 509 501		
4664		19 000			59 500	59 500	59 500	78 500		19 000
TOTAL 46		3 242 182			18 569 001	15 345 839	18 569 001	18 569 001		19 000
4713					39 341 494	39 341 494	39 341 494	39 341 494		
4715		3 000			25 223 600	25 220 600	25 223 600	25 223 600		
4718		12 300			17 183 047	18 970 356	17 183 047	18 982 656		1 799 609
4725					156 406	156 406	156 406	156 406		
TOTAL 47		15 300			61 904 547	83 588 856	61 904 547	83 704 156		1 799 609
TOTAL 4	1 228 125	34 122 182			681 838 364	568 882 005	663 066 469	600 804 187	66 154 656	3 892 354
5117					42 000	36 000	42 000	36 000	6 000	
515	146 547 509				237 739 056	281 264 002	384 286 565	281 264 002	103 022 563	
543					1 177 327	1 177 327	1 177 327	1 177 327		

Exercice 2018

BALANCE AU 31/12/18

Ucg B01

Page 005 / 007

COMPTE	BALANCE D'ENTREE		OPERATIONS DE L'ANNEE						SOLDE	
	Débit	Crédit	Opérations budgétaires		Opérations non budgétaires		Total de l'année		Débit	Crédit
			Débit	Crédit	Débit	Crédit	Débit	Crédit		
581					14 720 333	14 720 333	14 720 333	14 720 333		
TOTAL 5	146 547 509				253 678 716	297 197 862	400 226 225	297 197 662	103 028 563	
60611			1 234 718				1 234 718			
60612			1 206 077				1 206 077			
6063			1 224 280				1 224 280			
6064			1 239 600				1 239 600			
6068			6 564				6 564			
TOTAL 60			4 911 239				4 911 239			
61551			250 890				250 890			
61552			952 972				952 972			
61553			679 777				679 777			
6156			1 243 000				1 243 000			
6161			169 878				169 878			
6163			1 212 798				1 212 798			
TOTAL 61			4 509 315				4 509 315			
623			80 000				80 000			
6233			99 977 133				99 977 133			
6244			286 517				286 517			
6247			3 008 441				3 008 441			
625			963 000				963 000			
6251			3 828 360				3 828 360			

Exercice 2018

BALANCE AU 31/12/18

Ucg B01

Page 006 / 007

COMPTE	BALANCE D'ENTREE		OPERATIONS DE L'ANNEE						SOLDE	
	Débit	Crédit	Opérations budgétaires		Opérations non budgétaires		Total de l'année		Débit	Crédit
			Débit	Crédit	Débit	Crédit	Débit	Crédit		
626			2 519 209				2 519 209			
6286			573 917				573 917			
6288			16 220 328				16 220 328			
TOTAL 62			127 456 905				127 456 905			
637			143 337				143 337			
TOTAL 63			143 337				143 337			
641111			26 029 470				26 029 470			
641112			41 226 383				41 226 383			
641115			1 923 553				1 923 553			
643111			39 754				39 754			
643112			1 210 573				1 210 573			
6432			126 816				126 816			
6451			7 352 207				7 352 207			
6452			11 331 267				11 331 267			
6455			517 352				517 352			
647			266 750				266 750			
TOTAL 64			90 026 125				90 026 125			
651			44 080				44 080			
653			10 494 979				10 494 979			

Exercice 2018

BALANCE AU 31/12/18

Ucg B01

COMPTE	BALANCE D'ENTREE		OPERATIONS DE L'ANNEE						SOLDE	
	Débit	Crédit	Opérations budgétaires		Opérations non budgétaires		Total de l'année		Débit	Crédit
			Débit	Crédit	Débit	Crédit	Débit	Crédit		
TOTAL 65			10 539 059					10 539 059		
651			14 720 333					14 720 333		
TOTAL 65			14 720 333					14 720 333		
TOTAL 6			252 306 313					252 306 313		
708				26 521 648					26 521 648	
TOTAL 70				26 521 648					26 521 648	
744				214 385 000					214 385 000	
TOTAL 74				214 385 000					214 385 000	
776				246 900					246 900	
TOTAL 77				246 900					246 900	
TOTAL 7				241 153 548					241 153 548	
Résultat									11 152 765	
Résultat ONB										
TOTAL	614 411 926	614 411 926	263 236 468	314 673 891	940 003 920	898 366 507	1 817 652 374	1 817 652 374	957 902 491	657 902 491

ACTIF	Exercice 2018			Exercice 2017
	BRUT	AMORTISSEMENTS PROVISIONS	NET	
ACTIF IMMOBILISE				
<u>Immobilisations incorporelles</u>				
201 Frais d'établissement				
203 Frais de recherche et de développement				
205 Concessions et droits similaires	3 413 718	3 317 808	95 910	323 822
206 Droit au bail				
208 Autres immobilisations incorporelles				
237 Avances et acomptes				
232 Immobilisations incorporelles en cours				
<u>Immobilisations corporelles</u>				
211 Terrains	3 000 000		3 000 000	3 000 000
212 Aménagements de terrains				
213 Constructions	39 232 920	34 169 005	5 063 915	4 141 586
214 Constructions sur sol d'autrui				
215 Installations techniques, matériels, outillage	183 209 343	159 853 492	23 355 851	31 407 515
216 Collections				
218 Autres immobilisations	191 537 298	165 756 219	25 781 079	22 214 010
231 Immobilisations corporelles en cours				
238 Avances et acomptes				
<u>Immobilisations financières</u>				
264 Participations et créances rattachées à la participation	9 790 000		9 790 000	9 790 000
271 Titres immobilisés (droits de propriété)				
272 Titres immobilisés (droits de créance)				

Organisme : 101 CHAMBRE D'AGRICULTURE ET DE LA PECHE LAGONAIRE

Ucg : B01

ACTIF	Exercice 2018			Exercice 2017
	BRUT	AMORTISSEMENTS PROVISIONS	NET	
<u>Immobilisations financières</u>				
274 Prêts				
275 Dépôts et cautionnements versés				
277 Autres créances immobilisées				
TOTAL 1	430 183 279	363 096 524	67 086 755	70 876 933
ACTIF CIRCULANT				
<u>Stocks en cours</u>				
371 Marchandises (à revendre en l'état)				
<u>Créances d'exploitation : Clients</u>				
411 Clients divers	954 656		954 656	367 625
<u>Créances d'exploitation : autres</u>				
429 Déficits et débits des régisseurs				
438 Produits à recevoir CPS				
4411 Subventions d'investissement	59 000 000		59 000 000	860 500
4417 Subventions d'exploitation	6 200 000		6 200 000	
445 TVA				
462 Créances sur cession d'immobilisations				
463 Autres comptes débiteurs				
468 Comptabilités distinctes rattachées				
4561 Maîtrise d'ouvrage				
443 Opérations part. avec état et collectivités				

ACTIF	Exercice 2018			Exercice 2017
	BRUT	AMORTISSEMENTS PROVISIONS	NET	
<u>Créances d'exploitation : autres</u>				
4694 Produits à recevoir sur RA				
4697 Produits à recevoir				
<u>Créances diverses</u>				
50 Valeurs mobilières de placement				
5117 Chèques impayés	6 000		6 000	
515 Compte au Trésor	103 022 563		103 022 563	146 547 509
543 Régie d'avance				
545 Régie de recettes				
531 Caisse				
TOTAL 2	169 183 219		169 183 219	147 775 634
COMPTES DE REGULARISATION				
<u>Comptes de régularisation</u>				
481 Charges à répartir				
472 Dépenses à régulariser				
486 Charges constatées d'avance				
TOTAL 3				
TOTAL GENERAL	599 388 498	383 096 524	236 289 974	218 652 567

101 CHAMBRE D'AGRICULTURE ET DE LA PECHE LAGONAIRE

Ucg : B01

PASSIF	Exercice 2018	Exercice 2017
	NET	NET
CAPITAUX PROPRES		
102 Affectations		
103 Biens remis en pleine propriété des établissements	24 000	24 000
106 Réserves	106 125 051	106 125 051
110 Report à nouveau (solde créditeur)	24 486 840	
119 Report à nouveau (perte)		
120 Résultat de l'exercice (bénéfices)		24 486 840
129 Résultat de l'exercice (pertes)	- 11 152 765	
13 Subventions d'investissement	112 894 494	53 894 494
TOTAL 1	232 377 620	184 530 385
PROVISIONS		
15 Provisions pour risques et charges		
TOTAL 2		
DETTES		
<u>Dettes Financières</u>		
16 sauf 165 Emprunts auprès des établissements		
165 Dépôts et cautionnements reçus		
519 Concours bancaires courants		
<u>Dettes d'exploitation: Fournisseurs</u>		
401 Fournisseurs	1 607 620	24 929 832

PASSIF	Exercice 2018	Exercice 2017
	NET	NET
<u>Dettes d'exploitation: Fournisseurs</u>		
408 Fournisseurs-Factures non parvenues		
<u>Dettes d'exploitation: Fiscales et sociales</u>		
421 Personnel		508 814
427 Oppositions		
431 CPS		5 426 074
438 Autres charges sociales		
428 Personnel - Charges à payer		
445 TVA		
<u>Dettes d'exploitation: Dettes diverses</u>		
404 Fournisseurs d'immobilisation	466 125	
407 Oppositions		
4191 Avances et acomptes reçus		
4582 Maîtrise d'ouvrage		
466 Créanciers divers	19 000	3 242 162
467 Autres comptes créditeurs		
4682 Charges à payer sur RA		
473 Recettes à transférer		
TOTAL 3	2 092 745	34 106 882
COMPTES DE REGULARISATION		
4386 Autres charges à payer		

101 CHAMBRE D'AGRICULTURE ET DE LA PECHE LAGONAIRE

Ucg : B01

PASSIF	Exercice 2018	Exercice 2017
	NET	NET
471 Recettes à classer	1 799 609	15 300
487 Produits constatés d'avance		
4751 Frais de poursuites		
448 Territoire Charges à payer		
477 Gain au change		
TOTAL 4	1 799 609	15 300
TOTAL GENERAL	236 269 974	218 652 567

Total Classe 1	232 377 620
Fonds de roulement concedé des provisions pour créances douteuses	165 298 865

CHARGES (hors taxes)	Exercice 2018	Exercice 2017
CHARGES D'EXPLOITATION		
<u>Coût d'achat des marchandises vendues dans l'exercice</u>		
607,608 Achats de marchandises		
6037 Variation des stocks de marchandises		
609 Rabais,remises, ristournes obtenus sur achat		
CONSOMMATION DE L'EXERCICE EN PROVENANCE DES TIERS		
<u>Achats stockés d'approvisionnements</u>		
601 Achats de matières premières	9 420 854	10 524 671
602 Autres approvisionnements		
603 sauf 6037 Variation des stocks d'approvisionnement		
61 Achats de sous-traitance	4 509 315	5 424 441
604,605,606 Achats non stockés de matière et fournitures	4 911 239	5 100 230
<u>Services extérieurs</u>		
621 Personnel intérimaire	127 456 905	96 072 696
62 sauf 621 Autres	127 456 905	96 072 696
IMPOTS, TAXES ET VERSEMENTS ASSIMILES		
<u>Impôts</u>		
63 Impôts	143 337	67 056
	143 337	67 056
<u>Charges de personnel</u>		
641 Rémunération du personnel permanent	90 026 125	99 903 434
643 Rémunération du personnel sur crédits	69 181 406	69 576 043
644 Rémunération du personnel recruté sur convention	1 377 143	4 979 237

101 CHAMBRE D'AGRICULTURE ET DE LA PECHE LAGONAIRE

Ucg : B01

CHARGES (hors taxes)	Exercice 2018	Exercice 2017
<u>Charges de personnel</u>		
645 Charges sociales	19 200 828	25 348 154
646,647,648 Autres	266 750	
<u>Autres charges</u>		
65 Autres charges de gestion courante	10 539 059	11 298 426
<u>Charges financières</u>		
686 Dotations aux amortissements et aux provisions		
681 Charges d'intérêts		
665 Escomptes accordés		
666 Pertes au change		
667 Charge nette sur cession de valeurs mobilières de placement		
658 Autres charges financières		
<u>Charges exceptionnelles</u>		
671 Charges exceptionnelles sur opérations de l'exercice		
672 Charges exceptionnelles sur exercices antérieurs		
675 Valeur comptable des éléments d'actif cédés		
678 Autres charges exceptionnelles sur opérations en capital		
<u>Dotations aux amortissements et aux provisions</u>	14 720 333	21 044 522

101 CHAMBRE D'AGRICULTURE ET DE LA PECHE LAGONAIRE

Ucg : 801

CHARGES (hors taxes)	Exercice 2018	Exercice 2017
<u>Dotations aux amortissements et aux provisions</u>		
681 Sur immobilisations : dotations aux amortissements et aux provisions (a	14 720 333	21 044 522
687 Dotations aux amortissements et aux provisions (charges exceptionnell		
<u>Impôts sur les bénéfices</u>		
69 Impôts sur les bénéfices		
Sous - total	252 306 313	238 910 805
		24 486 840
TOTAL GENERAL	252 306 313	283 397 645

101 CHAMBRE D'AGRICULTURE ET DE LA PECHE LAGONAIRE

Ucg : B01

PRODUITS (hors taxes)	Exercice 2018	Exercice 2017
PRODUITS D'EXPLOITATION		
707 Ventes de marchandises vendues dans l'exercice		
<u>Production vendue</u>	26 521 648	18 279 400
701 702 703 Ventes		
704 Travaux		
705 706 708 Prestations de services et études, activités annexes	26 521 648	18 279 400
709 Rebais, remises et ristournes accordées par l'établissement		
Montant net du chiffre d'affaires	26 521 648	18 279 400
<u>Production stockée</u>		
7133 En cours de production de biens		
7134 En cours de production de services		
7135 Produits		
<u>Production immobilisée</u>		
72 Production immobilisée		
<u>Subvention d'exploitation</u>	214 385 000	244 685 000
74 Subvention d'exploitation	214 385 000	244 685 000
<u>Reprises sur amortissements et provisions</u>		
78 Reprises sur amortissements et provisions		
<u>Transferts de charges</u>		
79 Transferts de charges		
<u>Autres produits</u>		

101 CHAMBRE D'AGRICULTURE ET DE LA PECHE LAGONAIRE

Ucg : B01

PRODUITS (hors taxes)	Exercice 2018	Exercice 2017
<u>Autres produits</u>		
75 Autres produits		
PRODUITS FINANCIERS		
<u>Produits financiers</u>		367 625
761 De participation		367 625
762 D'autres immobilisations financières		
763 D'autres créances		
764 Revenus de valeurs mobilières de placement		
765 Escomptes obtenus		
766 Gains de change		
767 Produits nets sur cessions de valeurs mobilières de placement		
768 Autres produits financiers		
PRODUITS EXCEPTIONNELS		
<u>Produits exceptionnels</u>	246 800	65 620
771 Produits exceptionnels sur opérations de gestion		
775 Produits de cessions d'éléments d'actifs		
776 Produits issus de la neutralisation des amortissements		
777 Quote-part des subventions d'investissement virée au résultat		
778 Autres produits exceptionnels	246 800	65 620
774 Produits exceptionnels ope. antérieures		
Sous - total	241 153 546	263 397 645
Solde débiteur : Perte	11 152 765	
TOTAL GENERAL	252 306 313	263 397 645

VALEURS INACTIVES

101 CHAMBRE D'AGRICULTURE ET DE LA PECHE LAGONAIRE

EXERCICE 2018

DESIGNATION DES COMPTES		DEBIT			CREDIT			SOLDE	
COMPTE	INTITULE	Balance d'entrée	Année en cours	TOTAL	Balance d'entrée	Année en cours	TOTAL	Débit	Créditeur
061	Titres et valeurs en portefeuille		28 566 000	28 566 000		28 566 000	28 566 000		
062			25 500 000	25 500 000		25 500 000	25 500 000		
063			25 500 000	25 500 000		25 500 000	25 500 000		
	TOTAL		79 566 000	79 566 000		79 566 000	79 566 000		

BALANCE DEFINITIVE DE L'EXERCICE 2018

101 CHAMBRE D'AGRICULTURE ET DE LA PECHE LAGONAIRE

COMPTES	DEBIT	CREDIT
1035		24 000
1068		106 125 051
110		24 486 840
129	11 152 765	
131		160 277 722
139	47 383 228	
20531	602 818	
20532	2 810 900	
21117	3 000 000	
213	621 500	
21317	8 308 414	
21357	30 303 006	
21537	6 062 148	
21547	151 798 503	
21548	976 400	
21557	24 372 292	
21618	132 000	
21827	145 254 163	
218317	17 530 430	
218327	15 210 292	
21847	8 806 347	
2188	130 485	
21887	4 473 581	
261	9 790 000	
280531		576 508
280532		2 741 300
281317		8 308 414
281357		25 860 591
28153		5 209 253
281547		129 490 827

BALANCE DEFINITIVE DE L'EXERCICE 2018

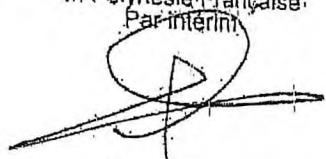
101 CHAMBRE D'AGRICULTURE ET DE LA PECHE LAGONAIRE

COMPTES	DEBIT	CREDIT
281548		781 120
281557		24 372 292
281818		132 000
281827		121 706 163
2818317		16 889 182
2818327		14 356 021
281847		8 382 630
281887		4 290 223
4012		1 607 620
4042		466 125
411118	954 656	
4411	59 000 000	
4417	6 200 000	
4664		19 000
4718		1 799 609
5117	6 000	
515	103 022 563	
TOTAUX	657 902 491	657 902 491

Le comptable soussigné, affirme véritable, sous les peines de droit, le présent compte financier. Il affirme, en outre, et sous les mêmes peines, que les opérations portées dans ce compte sont, sans exception, toutes celles qui ont été faites pour le service de l'Établissement et qu'il n'en existe aucune autre à sa connaissance.

Le Directeur des Finances Publiques
en Polynésie Française:
Par intérim

18 FEV. 2019



Dominique GROSJEAN

A Papeete, le 12 FEV. 2019



Le Payeur
de la Polynésie française

Jean-Jacques BAULNIER

L'Ordonnateur soussigné certifie l'exactitude du montant des mandats de dépenses et du montant des filtres de recette inscrits au présent compte financier.

A Papeete, le

6 JUIN 2019



La
Présidente


Mlle Jeanne Grette

Adopté par le conseil d'Administration dans sa séance du

A Papeete, le

26 JUIN 2019

Le président du conseil d'Administration




Mlle Jeanne Grette
Présidente

CHAMBRE D'AGRICULTURE ET DE LA PECHE
LAGONAIRE

ATTESTATION DE CONFORMITE


L'ordonnateur soussigné certifie que les montants des opérations budgétaires mentionnés sur la balance générale au 31/12/2018 correspondent à la totalité des opérations budgétaires mandatées et mises en recouvrement par l'établissement au titre de l'exercice 2018

Cette attestation remplace la validation générale portée sur les derniers bordereaux de mandats et de titres.
Celle-ci n'est plus possible du fait de la non intégration dans Poly-GF du montant des rejets effectués par le comptable dans le cumul des émissions des mandats et des ordres de recette.

A Papeete,
Le 26 JUIN 2019

L'ordonnateur

M. J. J. J.



Histoire de l'île :

Légendes :

C - La mise en situation réelle du candidat :

Questions permettant d'évaluer le comportement face au client, pour évaluer la capacité d'accueil et le sens commercial et professionnel du candidat, et apprécier son aptitude à exercer la profession de chauffeur.

D - Conversation en français, polynésien et anglais, pour évaluer l'expression orale du candidat."

E - L'annexe IX est modifiée ainsi qu'il suit :

1 - Le troisième tiret est rédigé ainsi qu'il suit :

" un extrait n° 3 du casier judiciaire datant de moins de 3 mois à la date de dépôt du dossier ou un document équivalent dans le cas d'un ressortissant étranger sous réserve d'une traduction officielle ;".

2 - Au quatrième tiret, le chiffre "4" est remplacé par le chiffre "2".

3 - Au cinquième tiret, le chiffre "4" est remplacé par le chiffre "3".

F - L'annexe X est modifiée ainsi qu'il suit :

La vingt-deuxième ligne du tableau est rédigée ainsi qu'il suit :

"Equipements annexes (3 critères)

Si les 3 critères de cette catégorie sont jugés d'"Etat moyen", l'état général des équipements annexes sera jugé insuffisant.

Si 1 des 3 critères de cette catégorie est jugé d'"Etat insuffisant", l'état général des équipements annexes sera jugé insuffisant".

Art. 3. — L'arrêté n° 284 CM du 18 février 2014 portant composition du comité consultatif de la profession d'entrepreneur de taxi est abrogé.

Art. 4. — Le ministre de l'équipement et des transports terrestres est chargé de l'exécution du présent arrêté qui sera publié au *Journal officiel* de la Polynésie française.

Fait à Papeete, le 8 janvier 2019.

Pour le Président absent :

Le ministre du logement
et de l'aménagement du territoire,
Jean-Christophe BOUISSOU.

Par le Président de la Polynésie française :

Le ministre de l'équipement
et des transports terrestres,
René TEMEHARO.

NR : AGRICULTURE

Par arrêté n° 4 CM du 3 janvier 2019. — Est rendue exécutoire la délibération n° 12-18 CAPL du 26 avril 2018 portant adoption du compte financier et affectation du résultat de l'exercice 2017 de la Chambre de l'agriculture et de la pêche lagonaire.

Le compte financier de la Chambre de l'agriculture et de la pêche lagonaire, au titre de l'exercice 2017, s'établit ainsi (en F CFP) :

	Section I fonctionnement	Section II opérations en capital	Total
Recettes	263 397 645	21 044 522	284 442 167
Dépenses	236 910 805	12 079 590	250 990 395
Résultat	24 486 840	8 964 942	33 451 782

Le résultat d'exploitation de l'exercice 2017, soit un excédent de 24 486 840 F CFP, est affecté au compte :

- 1065 : Autres réserves (solde créditeur) 24 486 840 F CFP

Au 31 décembre de l'exercice 2017, le fonds de roulement de la Chambre de l'agriculture et de la pêche lagonaire est de cent treize millions six cent cinquante-trois mille quatre cent cinquante-deux francs CFP (113 653 452 F CFP).

NR : DESTRUCTION

Par arrêté n° 9 CM du 7 janvier 2019. — Sont rendues exécutoires les délibérations n° 199-2018 et n° 200-2018 du 19 avril 2018 adoptant le compte financier 2017 du collège de Huahine et portant affectation des résultats de la section de fonctionnement de l'exercice 2017.

Le compte financier au titre de 2017 s'établit ainsi (en F CFP) :

	Section I fonctionnement	Section II opérations en capital	Total
Recettes	48 269 563	0	48 269 563
Dépenses	47 743 674	0	47 743 674
Résultat	525 889		

Le résultat de la section de fonctionnement de l'exercice 2017, soit un excédent de 525 889 F CFP, est affecté comme suit :

- 10681 : Etablissement : 375 835 F CFP.
- 10687 : Service de restauration et hébergement : 150 054 F CFP.

Au 31 décembre de l'exercice 2017, le fonds de roulement est de six millions cent cinquante-deux mille quatre cent trente-huit francs CFP (6 152 438 F CFP).

NR : DESTRUCTION

Par arrêté n° 11 CM du 7 janvier 2019. — Sont rendues exécutoires les délibérations n° 11-2018 et n° 12-2018 du 3 mai 2018 adoptant le compte financier 2017 du collège de Bora Bora et portant affectation des résultats de la section de fonctionnement de l'exercice 2017.

Assignés sur le compte
DU PAYEUR DE POLYNÉSIE
FRANÇAISE

BUDGET BUDGET PRINCIPAL
ORDONNATEUR CAPL

FEUILLET N° 1
EXERCICE 2018

4157

NOM ET ADRESSE DU CREANCIER COMPTE A CREDITER (1)	Somme mandat ou co-mandat en monnaie locale (2)	REFERENCES DU MANDATEMENT - Objet de la dépense - Pièces jointes							Somme mandats en devise OPP (11)	COMPTÉ VALEUR en monnaie locale (F CFP)			Retenues et Oppositions		TOTAL PAR CHAPITRE (17)
		Année d'ord. (3)	Date d'émission (4)	N° de bord. (5)	N° du mandat (6)	N° unique du régime de paiement (7)	Article (8)	Poste (9)		S- FonProg	Montant HT et TVA non déductible (12)	Montant TVA déductible (13)	Montant TTC (14)	Code RSTP (15)	
COMUNE DE PUNAMUA REGIE RECETTES COMMUN DE PUNAMUA	60 000	2018	2012715	415	007		620	4233		60 000		60 000			60 000
PUNAMUA PK 9.0 CMCNT BP 43001 - 86717 MOANA KUI 14188 CCP DE PAPEETE 09801 15007605101 85 CCP PAPEETE CHEQUES										60 000					60 000
ADOLLARD MONTAGE MANUTENTION	518 229	2018	3172710	423	508		620	0233		518 229		518 229			518 229
SEMELUBLE AUNE F02 27AAA BP 1973 PPT 17425 SCOREDO 00083 580 1240081 87 500 AQ PUNAMUA										518 229					518 229
TOTAL	975 229									975 229	0	975 229			
Avalés le présent bordereau-journal des mandats à la somme figurant colonne 14				I - TOTAL du présent bordereau						975 229	0	975 229	DEVISE		
				II - A déduire (mandats non admis)											
				III - CUMUL bordereaux précédents				0%		202 221 429	0	202 221 429			
				IV - Montant général des mandats admis						269 047 05	0	269 047 05			

Reste ado de 23/11/18

DERNIER BORDEREAU

L'Ordonnateur

269.047.05

BORDEREAU D'EMISSION DES TITRES DE RECETTE

Je soussigné, Ordonnateur CHAMBRE D'AGRICULTURE ET DE LA PECHE LAGONAIRE, demande à Monsieur le Payeur de la Polynésie Française, de bien vouloir intégrer dans ses écritures le(s) 1 titre(s) de recette(s) ci-joint(s), numéroté(s) de 57 à 57 émis pour la somme de 210 000 F CFP dont le détail par imputation figure ci-après.

Budget : BP
 N° Bordereau : 57
 N° Feuille : 1 / 1
 Date émission : 19/12/18
 Exercice : 2018

PAPEETE le 19/12/18
 L'Ordonnateur délégué,



PRISE EN CHARGE	N° Ordre Annul/Récl.	DEBITEUR	IMPUTATION		MONTANT HT et TVA non collectée à annuler/réduire	MONTANT TVA collectée à annuler/réduire	MONTANT TTC En F CFP	REGLEMENT
			Article	Parag.				
	57	REGIE DE RECETTES CAPL	778		210 000	0	210 000	
					210 000	0	210 000	
TOTAL du Bordereau					210 000	0	210 000	
RAPPEL CUMULS antérieurs					315 031 506	0	315 031 506	
TOTAL GENERAL					315 241 506	0	315 241 506	

BORDEREAU

DERNIER

- 367 625
314 873 881.