

ASSEMBLÉE
DE LA
POLYNÉSIE FRANÇAISE

Commission des ressources marines,
des mines et de la recherche

N° 120-2019

Papeete, le 14 OCT. 2019

RAPPORT

relatif à un projet de délibération portant approbation du compte financier du Centre des métiers de la mer de Polynésie française pour l'exercice 2018 et affectation de son résultat,

présenté au nom de la commission des ressources marines, des mines et de la recherche,

par Monsieur le représentant Angélo FREBAULT

Document mis
en distribution

Le 14 OCT. 2019

Monsieur le Président,
Mesdames, Messieurs les représentants,

Par lettre n° 5770/PR du 22 août 2019, le Président de la Polynésie française a transmis aux fins d'examen par l'assemblée de la Polynésie française, un projet de délibération portant approbation du compte financier du Centre des métiers de la mer de Polynésie française pour l'exercice 2018 et affectation de son résultat.

Établissement public administratif, le CMMPF¹ a une compétence générale dans le domaine de la formation maritime au sens du code du travail et concerne d'une part les formations relatives aux pêches maritimes, aux cultures marines, à la marine marchande, au yachting professionnel et d'autre part, les activités liées aux métiers de la production, du traitement et de la conservation des produits de la mer. Il a vocation notamment à accompagner le développement des grands projets économiques maritimes publics ou privés en Polynésie française par la formation professionnelle aux métiers du secteur maritime et para-maritime.

1 – LES MOYENS DU CMMPF

1.1 Les moyens humains

Le CMMPF dispose de 19 postes budgétaires dont 5 postes vacants. En cours d'année 2018, 4 formateurs professionnels de catégorie A ont démissionné. En remplacement de ces derniers, 2 formateurs ont été recrutés et, à compter du 6 juillet 2018, un agent a été affecté en tant que directrice adjointe.

Au 31 décembre 2018, l'établissement était composé d'un effectif de 14 personnes (7 agents techniques — maître de formation professionnelle et instructeur professionnelle — et 7 agents administratifs).

1.2 Les moyens financiers

Les ressources de l'établissement proviennent essentiellement d'une subvention de fonctionnement du Pays, des prestations de service et d'une subvention de l'État.

¹ Créé par la délibération n° 80-20 du 14 février 1990

➤ En section de fonctionnement

Variation en section Fonctionnement sur les trois dernières années	Année 2016		Année 2017		Année 2018	
	Valeur	%	Valeur	%	Valeur	%
Prestations de services	21 101 585	10	18 442 500	9,61	15 704 530	8,77
Subvention du Pays	160 190 000	76	160 190 000	83,47	155 000 000	86,57
Subvention de l'État	3 699 284	2	3 699 284	1,93	3 699 284	2,07
Autres produits de gestion courante	2 112 194	1	455 066	0,24	1 690 892	0,94
Produits financiers	40 996	0	41 114	0,02	41 115	0,02
Produits exceptionnels	19 954 724	9	9 090 123	4,74	2 916 512	1,63
Reprises sur amortissements et provisions	4 000 000	2	0	0	0	0
TOTAL	211 098 783	100	191 918 087	100	179 052 333	100

L'établissement a bénéficié d'une subvention d'exploitation du Pays pour un montant de 155 000 000 F CFP (contre 160 190 000 F CFP en 2017). La somme de 15 704 530 F CFP inscrite en prestations de service correspond aux recettes des formations payantes dispensées.

La Caisse de prévoyance sociale a procédé au paiement des indemnités journalières du personnel en arrêt de travail pour un montant de 1 690 892 F CFP, et l'État a reconduit aussi pour 2018 la subvention accordée au titre de l'année 2017, d'un montant de 3 699 284 F CFP.

➤ En section d'investissement

Évolution des ressources en Investissement	Année-2016		Année 2017		Année 2018	
	Valeur	%	Valeur	%	Valeur	%
Provisions pour risques et charges	4 000 000	18	0	0	0	0
Amortissements des immobilisations incorporelles	5 238 477	23	5 383 107	29	4 614 134	21,48
Amortissements des immobilisations corporelles	13 476 787	59	13 455 317	71	16 863 272	78,52
TOTAL	22 715 264	100	18 838 424	100	21 477 406	100

Les immobilisations incorporelles correspondent aux investissements suivants : frais de recherche et de développement, logiciels acquis ou sous-traités et logiciels créés. Quant aux immobilisations corporelles, celles-ci correspondent aux investissements suivants : installations, agencements et aménagements des constructions, matériel et outillages acquis.

2 – LES FAITS MARQUANTS DE L'EXERCICE 2018

➤ Un taux de consommation des crédits alloués en 2018 de 87,74 %

Les taux de consommation des crédits alloués en 2018 ont été de 91,52 % (contre 96,58 % en 2017) pour la section de fonctionnement et de 65,81 % (contre 85,62 % en 2017) pour la section d'investissement.

Année 2018	Crédits délégués	Dépenses mandatées	Taux de consommation des crédits (en %)
Dépenses en section de fonctionnement	183 704 768	168 122 707	91,52%
dont charges du personnel	102 399 988	98 638 485	96,33%
dont charges pour le navire école IFMPC PY 2509	1 587 636	630 926	39,74%
Dépenses en section d'investissement	31 670 316	20 843 436	65,81%
dont travaux de carénage sur la coque du navire école IFMPC PY2509	1 033 838	1 033 838	100,00%
dont installation du simulateur machine	19 161 021	12 726 072	66,42%
TOTAL	215 375.084	188 966 143	87,74%

➤ Un résultat de fonctionnement excédentaire

Dans la continuité des exercices 2013 à 2017, en 2018 le CMMPF a dégagé un excédent de fonctionnement de 10 929 626 F CFP. Le résultat de fonctionnement de l'établissement a évolué comme suit :

2009	2010	2011	2012	2013	2014	2015	2016	2017	2018
-21 901 889	-13 090 290	50 521 089	-89 048 206	54 423 634	19 206 304	6 729 990	17 511 110	5 896 009	10 929 626

➤ Une diminution des recettes et dépenses de fonctionnement

Les recettes de fonctionnement du CMMPF diminuent de 6,7 %, passant de 191 918 087 F CFP en 2017 à 179 052 333 F CFP en 2018 du fait notamment de la baisse de la subvention du Pays et des recettes des formations payantes dispensées.

Quant aux dépenses de fonctionnement, elles diminuent de 9,6 %, passant de 186 022 078 F CFP en 2017 à 168 122 707 F CFP en 2018 compte tenu notamment de la baisse de la masse salariale suite à la démission en cours d'année de 4 formateurs professionnels.

À noter par ailleurs, que contrairement aux années passées, les travaux de carénage effectués en fin d'année 2018 sur la coque du navire école ont été imputés en investissement, ce qui explique notamment le taux de consommation des crédits faible en fonctionnement de 39,74%. Cette pratique sera reconduite dans l'avenir et permettra au CMMPF de générer une capacité d'autofinancement suffisante pour renouveler son parc à matériel.

➤ Un bilan pédagogique positif

Le CMMPF propose des formations modulaires (*formation longue continue permettant l'obtention d'un titre de formation professionnelle maritime*) et spécifiques (*formation courte permettant la revalidation des titres professionnels maritimes*) dans les domaines du Commerce (*pont et machine*), de la pêche et de la plaisance.

Pour l'année 2018, le programme de formation a été réalisé à 100 %, à l'instar des années précédentes.

Ont été dispensées les formations modulaires suivantes :

- 1 session de formation en vue de l'obtention du Brevet de capitaine 500 UMS (BC 500 UMS) ;
- 2 sessions de formation en vue de l'obtention du Brevet de Mécanicien 250 kW (BM 250 kW) ;
- 2 sessions de formation en vue de l'obtention du Certificat Matelot Pont (CMP) ;
- 3 sessions de formation en vue de l'obtention du Certificat de Pilote Lagonaire (CPL) et du certificat de Patron lagonaire pêche et cultures marines (CPL-PCM) ;
- 1 session de formation en vue de l'obtention du Certificat d'Initiation Nautique Pêche (CIN-Pêche) ;
- 1 session du module 1 de la formation du Brevet de Capitaine de pêche au large (BCPL) ;
- 2 sessions du Module 6 Pêche.

En 2018, le CMMPF a traité 289 demandes d'inscription aux formations modulaires et 166 stagiaires sont entrés en formation contre 152 en 2017 et 155 en 2016.

Au final, 128 stagiaires ont été reçus aux examens, soit un taux de réussite global de 77 %.

Formation dispensée	2018					Répartition par secteurs d'activité (stagiaires en formation)			
	Nombre de sessions	Nombre de stagiaires inscrits	Nombre de stagiaires en formation	Nombre de stagiaires reçus (admis)	Taux de réussite (en %)	Commerce	Pêche	Tourisme et Plaisance	Cherche embarquement (Demandeurs d'emploi)
BC 500 UMS	1	37	16	11	69%	8		4	4
CMP	1	14	14	12	86%		1		24
	1	67	11	11	100%				
BM 250 kW	1	14	14	12	86%	2		1	26
	1	25	15	15	100%				
CIN-PCM	1	23	15	5	33%				15
BCPL (M1)	1	20	13	5	38%			1	12
Module 6 pêche	2	26	21	18	86%	1	18	2	
CPL et CPL-PCM	3	63	47	39	83%			1	46
TOTAUX	12	289	166	128	77%	11	19	9	127

Parallèlement aux formations continues professionnelles qu'il dispense, le CMMPF met en place des modules complémentaires dans le cadre notamment de la convention internationale STCW 2010.

Ces stages particuliers sont destinés aux stagiaires étant dans l'obligation de maintenir la validité de leur brevet professionnel maritime, de revalider la compétence du module suivi et de justifier l'acquisition de compétences dans le cadre d'une demande d'équivalence.

En 2018, le CMMPF a dispensé au total 53 sessions de modules complémentaires. Sur 413 candidats inscrits aux examens, 405 stagiaires ont été admis à l'examen, soit 98 % de taux de réussite.

Année Modules	2018		
	Nbre sessions	Nbre d'inscrits à l'examen	Nbre reçus
Agent de Sûreté Navire (ASN)	2	14	14
Bridge Resource Management/Engine Resource Management	6	57	57
Certificat Aptitude Exploitation Engins Radeaux Sauvetage	8	99	94
Certificat Général d'Opérateur	3	16	16
Certificat Restreint d'Opérateur	1	7	7
Module 6 Pêche	2	21	18
Navire citerne	3	13	13
Revalidation Certificat Général d'Opérateur	4	18	18
Revalidation Certificat Restreint d'Opérateur	2	13	13
Sécurité des personnes et responsabilités sociales	3	25	25
Sécurité sur navire à passagers	6	28	28
Sensibilisation à la sûreté	2	24	24
Simul. Electronic Chart Display & Information System (ECDIS)	2	3	3
Simulateur radar	3	13	13
Techniques individuelles de survie	6	62	62
TOTAL	53	413	405

3 – EXAMEN DU COMPTE FINANCIER

3.1 Les grandes masses

À la clôture de l'exercice 2018, le compte financier du CMMPF se présente comme suit :

	SECTION FONCTIONNEMENT	SECTION INVESTISSEMENT	TOTAL
RECETTES	179 052 333	21 477 406	200 529 739
DÉPENSES	168 122 707	20 843 436	188 966 143
RÉSULTATS	10 929 626	633 970	11 563 596

3.2 L'évolution de la structure financière de l'établissement

L'évolution de la structure financière de l'établissement s'analysera à partir du bilan simplifié ci-dessous, qui traduit l'état patrimonial de l'établissement sur les 3 derniers exercices.

ACTIF	2016	2017	2018	PASSIF	2016	2017	2018
Actif immobilisé*	362 700 651	408 709 730	377 047 228	Capitaux propres	224 229 696	221 196 877	229 253 151
dont amortissements	285 632 584	302 278 224	274 123 044				
Actif circulant	152 163 524	124 761 642	132 180 748	Dettes	4 695 600	9 815 329	5 025 817
Régularisations	-	-	4 001	Régularisations	306 295	180 942	829 965
TOTAL	229 231 591	231 193 148	235 108 933	TOTAL	229 231 591	231 193 148	235 108 933

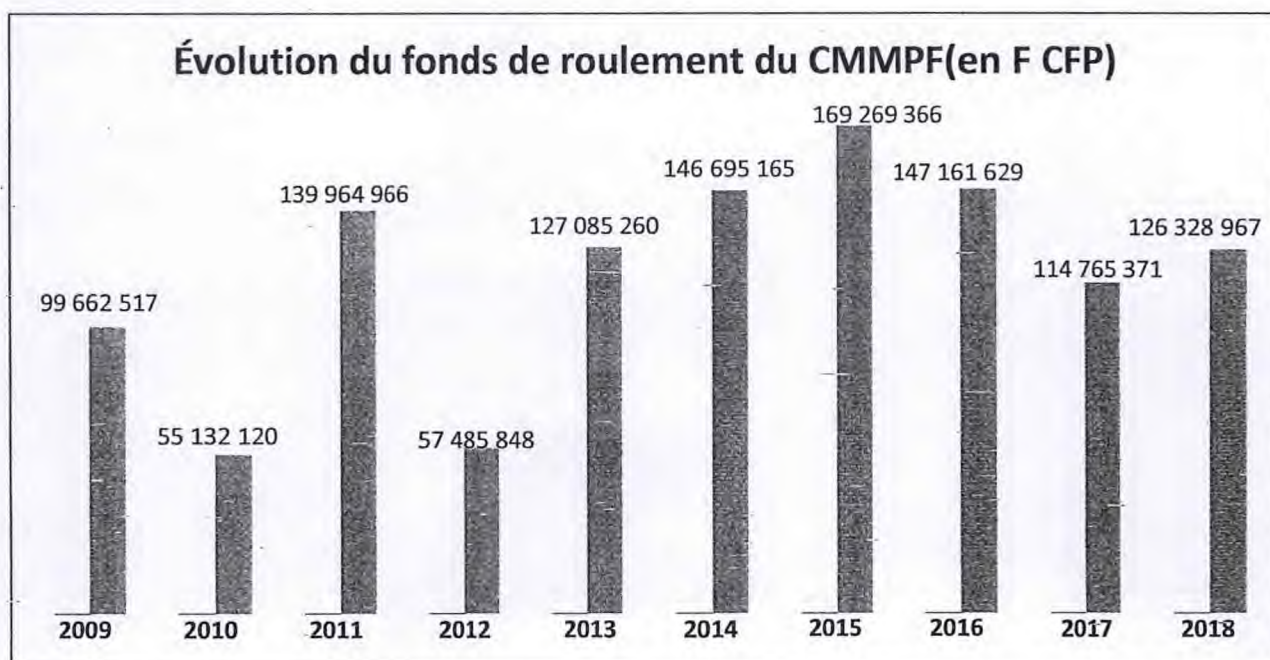
* en valeur brute

L'actif immobilisé de l'établissement est arrêté à la somme de 102 924 184 F CFP, soit une baisse de 3 507 322 XPF par rapport à l'exercice 2017.

L'actif circulant est arrêté à la somme de 132 180 748 CFP, soit une hausse de 7 419 106 F CFP par rapport à l'exercice 2017.

3.3 Le fonds de roulement de l'établissement

Le CMMPF a vu son fonds de roulement augmenter en valeur en 2018 :



4 – AFFECTATION DU RÉSULTAT

À l'issue de l'exercice 2018, le compte financier du CMMPF présente un résultat global excédentaire qui vient augmenter le fonds de roulement de l'établissement, lequel passe de 114 765 371 F CFP en début d'exercice à 126 328 967 F CFP.

Quant au résultat excédentaire de fonctionnement d'un montant de 10 929 626 F CFP, celui-ci est affecté au compte 1068 « *Autres réserves* ».

5 – TRAVAUX EN COMMISSION

L'examen de ce dossier en commission des ressources marines, des mines et de la recherche, dans sa séance du 8 octobre 2019, a permis aux membres de s'informer plus amplement sur l'organisation et le fonctionnement du CMMPF et, plus précisément, sur son activité en 2018.

Ainsi, il importe de noter que l'établissement est le seul centre de formation dans la zone francophone du Pacifique à dispenser des formations en vue de l'obtention des titres de capitaine 3000 et de chef mécanicien 3000. De plus, bien qu'à l'heure actuelle ses capacités logistiques ne lui permettent pas de diversifier ses formations, son repositionnement dans la commune de Arue pourrait peut-être atteindre cet objectif.

En outre, a été soulevée la question de savoir si, dans le cadre d'une possible coopération inter-Pacifique, le CMMPF aurait les ressources — matérielles et humaines — pour pouvoir dispenser des formations aux ressortissants des autres pays du Pacifique. L'établissement a précisé qu'avec l'aide du Pays, cela était possible.

Par ailleurs, sur le nombre important de stagiaires qui abandonnent en cours de formation, l'établissement explique notamment ce résultat par le manque de moyens de ces stagiaires pour financer ces formations. À noter que pour les stagiaires venant des îles, en plus de la formation, ces derniers devaient financer leurs déplacement et logement. Certaines pistes ont été évoquées pour pallier ce problème dont la création au sein de la subvention attribuée par le Pays — avec un montant qui pourrait être revu à la hausse — d'une ligne budgétaire destinée à aider les stagiaires dans le financement de leur formation tout en respectant des critères spécifiques.

Enfin, il est souhaité qu'une réflexion soit menée avec les armateurs afin que ces derniers puissent accueillir, à chaque session, un certain nombre de stagiaires pour permettre la validation de leur diplôme.

*
* *

À l'issue des débats, le projet de délibération portant approbation du compte financier du Centre des métiers de la mer de Polynésie française pour l'exercice 2018 et affectation de son résultat, a recueilli un vote favorable unanime des membres de la commission.

En conséquence, la commission des ressources marines, des mines et de la recherche, propose à l'assemblée de la Polynésie française d'adopter le projet de délibération ci-joint.

LE RAPPORTEUR

Angélo FREBAULT

**ASSEMBLÉE
DE LA
POLYNÉSIE FRANÇAISE**

NOR : IFM1900516DL

DÉLIBÉRATION N° 2020-1/APF

DU 24 JANVIER 2020

portant approbation du compte financier du Centre des métiers de la mer de Polynésie française pour l'exercice 2018 et affectation de son résultat

LA COMMISSION PERMANENTE

Vu la loi organique n° 2004-192 du 27 février 2004 modifiée portant statut d'autonomie de la Polynésie française, ensemble la loi n° 2004-193 du 27 février 2004 modifiée complétant le statut d'autonomie de la Polynésie française ;

Vu la délibération n° 95-205 AT du 23 novembre 1995 modifiée, portant adoption de la réglementation budgétaire, comptable et financière de la Polynésie française et de ses établissements publics ;

Vu la délibération n° 80-20 AT du 14 février 1980 modifiée, portant création d'un Centre des métiers de la mer de Polynésie française ;

Vu l'arrêté n° 852 CM du 04 juin 2014 modifié, portant transformation et réorganisation de l'Institut de formation maritime – pêche et commerce en Centre des métiers de la mer de Polynésie française ;

Vu l'arrêté n° 1776 CM du 22 août 2019 soumettant un projet de délibération à l'assemblée de la Polynésie française ;

Vu la lettre n° 83/2020/APF/SG du 17 janvier 2020 portant convocation en séance des représentants à l'assemblée de la Polynésie française ;

Vu le rapport n° 120-2019 du 14 octobre 2019 de la commission des ressources marines, des mines et de la recherche ;

Dans sa séance du 24 janvier 2020 ;

A D O P T E :

Article 1^{er}.- Le montant définitif des recettes du compte financier du Centre des métiers de la mer de Polynésie française pour l'exercice 2018 est arrêté à la somme de DEUX CENT MILLIONS CINQ CENT VINGT-NEUF MILLE SEPT CENT TRENTE-NEUF FRANCS CFP (200 529 739 XPF) se décomposant comme suit :

Section I de fonctionnement	179 052 333 XPF
Section II d'investissement	21 477 406 XPF
TOTAL	200 529 739 XPF

Article 2.- Le montant définitif des dépenses du compte financier du Centre des métiers de la mer de Polynésie française pour l'exercice 2018 est arrêté à la somme de CENT QUATRE-VINGT-HUIT MILLIONS NEUF CENT SOIXANTE SIX MILLE CENT QUARANTE-TROIS FRANCS CFP (188 966 143 XPF) se décomposant comme suit :

Section I de fonctionnement	168 122 707 XPF
Section II d'investissement	20 843 436 XPF
TOTAL	188 966 143 XPF

Article 3.- Le compte financier du Centre des métiers de la mer de Polynésie française pour l'exercice 2018 annexé à la présente délibération, est définitivement fixé ainsi qu'il suit :

	Section I FONCTIONNEMENT	Section II OPÉRATIONS EN CAPITAL	TOTAL
RECETTES (en XPF)	179 052 333	21 477 406	200 529 739
DÉPENSES (en XPF)	168 122 707	20 843 436	188 966 143
RÉSULTATS	10 929 626	633 970	11 563 596


Article 4.- Le résultat d'exploitation de l'exercice 2018, soit un excédent de DIX MILLIONS NEUF CENT VINGT-NEUF MILLE SIX CENT VINGT-SIX FRANCS CFP (10 929 626 XPF), est affecté au compte :

- 1068 : Autres réserves	10 929 626 XPF
--------------------------------	----------------

Article 5.- Au 31 décembre de l'exercice 2018, le fonds de roulement du Centre des métiers de la mer de Polynésie française est de CENT VINGT-SIX MILLIONS TROIS CENT VINGT-HUIT MILLE NEUF CENT SOIXANTE-SEPT FRANCS CFP (126 328 967 XPF).


Article 6.- Le Président de la Polynésie française est chargé de l'exécution de la présente délibération qui sera publiée au *Journal officiel* de la Polynésie française.

La secrétaire,



Patricia AMARU

Le président,



John TOROMONA

ORIGINAL

**CENTRE DES METIERS DE LA MER DE POLYNESIE
FRANCAISE**

**COMPTE FINANCIER
DE L'EXERCICE 2018**

Présenté par

Monsieur Yves GATTY du 1er janvier 2018 au 28 Février 2018

et

Monsieur Jean-Jacques Saulnier du 1er Mars 2018 au 31 Décembre 2018

Organisme : 110 CENTRE DES METIERS DE LA MER DE P.F.

ETAT DE CONSOMMATION ET DE REALISATION

Exercice : 2018

Ucg : B10 Budget principal

DEPENSES

Compte	Programme	Libellé	Crédits ouverts	Mandats ou OR émis	Mandats ou OR annulés	Crédits disponibles	% Cred. Cons.
139		SUB. INV. INSCR...	2 873 352	2 873 352			100,00
		Sous-total	2 873 352	2 873 352		0	100,00
205		CONCESSIONS DROITS	12 813 520	8 215 431		4 598 089	64,12
		Sous-total	12 813 520	8 215 431		4 598 089	64,12
213		CONSTRUCTIONS	2 052 124	1 675 301		376 823	81,64
		Sous-total	2 052 124	1 675 301		376 823	81,64
215		INST. TECHN. MAT. OU	1 633 819	896 895		736 924	54,90
		Sous-total	1 633 819	896 895		736 924	54,90
218		AUT. IMMOB. CORPOR	12 297 501	7 182 457		5 115 044	58,41
		Sous-total	12 297 501	7 182 457		5 115 044	58,41
Total Investissement			31 670 316	20 843 436		10 826 880	65,81

Orgahisme: 110 CENTRE DES METIERS DE LA MER DE P.F.

ETAT DE CONSOMMATION ET DE REALISATION

Exercice : 2018

Ucg : B10 Budget principal

DEPENSES

Compte	Programme	Libellé	Crédits ouverts	Mandats ou OR émis	Mandats ou OR annulés	Crédits disponibles	% Cred. Cons.
606		ACHATS APPRO. NON ST	4 519 522	3 685 951		833 571	
606	MARINALU	ACHATS APPRO. NON ST	590 000	333 290		256 710	
		Sous-total	5 109 522	4 019 241		1 090 281	78,66
613		LOCATIONS	5 134 612	4 063 444		1 071 168	79,14
		Sous-total	5 134 612	4 063 444		1 071 168	79,14
615		TRAV. ENTR. ET REPAR	3 375 747	2 598 449		777 298	
615	MARINALU	TRAV. ENTR. ET REPAR	700 000			700 000	
		Sous-total	4 075 747	2 598 449		1 477 298	63,75
616	MARINALU	PRIMES ASSURANCES	297 636	297 636			
616		PRIMES ASSURANCES	330 877	326 973		3 904	
		Sous-total	628 513	624 609		3 904	99,38
618		DIVERS					
		Sous-total	0			0	00,00
623		PUBLICITE INFOR PUBL	3 450 000	2 886 126		563 874	83,66
		Sous-total	3 450 000	2 886 126		563 874	83,66
624		TRANS. BIENS. COLL.	2 914 460	2 008 251		906 209	68,91
		Sous-total	2 914 460	2 008 251		906 209	68,91
625		DEPLACEMENTS MISS	4 550 030	4 464 815		85 215	98,13
		Sous-total	4 550 030	4 464 815		85 215	98,13
626		FRAIS POSTAUX ET TEL	1 229 540	1 104 650		124 890	89,84
		Sous-total	1 229 540	1 104 650		124 890	89,84
628		CHARGES EXTERNES DIV	14 509 880	9 028 797		5 481 083	62,23
		Sous-total	14 509 880	9 028 797		5 481 083	62,23
637		AUTRES IMPOTS ET TAX	148 001	83 225		64 776	56,23
		Sous-total	148 001	83 225		64 776	56,23

Organisme : 110 CENTRE DES METIERS DE LA MER DE P.F.

ETAT DE CONSOMMATION ET DE REALISATION

Exercice : 2018

Ucg : B10 Budget principal

DEPENSES

Compte	Programme	Libellé	Crédits ouverts	Mandats ou OR émis	Mandats ou OR annulés	Crédits disponibles	% Cred. Cons.
641		REMUNERATION PERSONN	78 281 699	76 399 710		1 881 989	97,60
		Sous-total	78 281 699	76 399 710		1 881 989	97,60
643		REMUN PERSON. SUR CR					
		Sous-total	0			0	00,00
645		CHARGES DE SECURITE	23 940 089	22 084 875		1 855 214	92,25
		Sous-total	23 940 089	22 084 875		1 855 214	92,25
647		AUTRES CHARGES SOCIA	178 200	153 900		24 300	86,36
		Sous-total	178 200	153 900		24 300	86,36
651		REDEVANCES BREVETS	330 659	198 092		132 567	59,91
		Sous-total	330 659	198 092		132 567	59,91
654		CHARGES SUR CREANCES	586 000	586 000			100,00
		Sous-total	586 000	586 000		0	100,00
656		REMUNERATION	17 160 410	16 341 117		819 293	95,23
		Sous-total	17 160 410	16 341 117		819 293	95,23
681		DOTATIONS AUX AMORTI	21 477 406	21 477 406			100,00
		Sous-total	21 477 406	21 477 406		0	100,00
Total Fonctionnement			183 704 768	168 122 707		15 582 061	91,52
TOTAL			215 375 084	188 966 143		26 408 941	87,74

Organisme : 110 CENTRE DES METIERS DE LA MER DE P.F.

ETAT DE CONSOMMATION ET DE REALISATION

Exercice : 2018

Ucg : B10 Budget principal

RECETTES

Compte	Programme	Libellé	Prévisions	Mandats ou OR émis	Mandats ou OR annulés	Différence sur prévisions	% Cred. Cons.
215		INST. TECHN. MAT. OU					
		Sous-total	0			0	00,00
218		AUT. IMMOB. CORPOR					
		Sous-total	0			0	00,00
280		AMORT. IMMOB. INCORP	4 614 134	4 614 134			100,00
		Sous-total	4 614 134	4 614 134		0	100,00
281		AMORT. IMMOB. CORPOR	16 863 272	16 863 272			100,00
		Sous-total	16 863 272	16 863 272		0	100,00
Total Investissement			21 477 406	21 477 406		0	*****

Organisme : 110 CENTRE DES METIERS DE LA MER DE P.F.

ETAT DE CONSOMMATION ET DE REALISATION

Exercice : 2018

Ucg : B10 Budget principal

RECETTES

Compte	Programme	Libellé	Prévisions	Mandats ou OR émis	Mandats ou OR annulés	Différence sur prévisions	% Cred. Cons.
706		PRESTATIONS SERVICES	20 817 630	15 764 530	- 60 000	5 113 100	75,44
		Sous-total	20 817 630	15 764 530	- 60 000	5 113 100	75,73
741		SUBV. EXPLOIT. ETAT	3 699 284	3 699 284		0	100,00
		Sous-total	3 699 284	3 699 284		0	100,00
744		SUBV. EXPLOIT. P.F	155 000 000	155 000 000		0	100,00
		Sous-total	155 000 000	155 000 000		0	100,00
758		DIVERS AUTRES PRODUI	1 253 387	1 690 892		- 437 505	134,91
		Sous-total	1 253 387	1 690 892		- 437 505	134,91
765		ESCOMPTE OBTENUS	41 115	41 115		0	100,00
		Sous-total	41 115	41 115		0	100,00
771		PRODUITS EXCEP. OPER	20 000	20 000		0	100,00
		Sous-total	20 000	20 000		0	100,00
777		QUOTE-PART SUB INVES	2 873 352	2 873 352		0	100,00
		Sous-total	2 873 352	2 873 352		0	100,00
778		AUTRES PRODUITS OPER		23 160		- 23 160	
		Sous-total	0	23 160		- 23 160	00,00
Total Fonctionnement			183 704 768	179 112 333	- 60 000	4 652 435	97,50
TOTAL			205 182 174	200 589 739	- 60 000	4 652 435	97,76

Organisme : 110 CENTRE DES METIERS DE LA MER DE P.F.

SYNTHESE ETAT DE CONSOMMATION ET DE REALISATION

Exercice : 2018

Ucg : B10 Budget principal

DEPENSES

Compte	Crédits ouverts	Mandats ou OR émis	Mandats ou OR annulés	Crédits disponibles
13	2 873 352	2 873 352		0
20	12 813 520	8 215 431		4 598 089
21	15 983 444	9 754 653		6 228 791
Total Investissement	31 670 316	20 843 436		10 826 880
60	5 109 522	4 019 241		1 090 281
61	9 838 872	7 286 502		2 552 370
62	26 653 910	19 492 639		7 161 271
63	148 001	83 225		64 776
64	102 399 988	98 638 485		3 761 503
65	18 077 069	17 125 209		951 860
68	21 477 406	21 477 406		0
Total Fonctionnement	183 704 768	168 122 707		15 582 061
TOTAL	215 375 084	188 966 143		26 408 941

Organisme : 110 CENTRE DES METIERS DE LA MER DE P.F.

SYNTHESE ETAT DE CONSOMMATION ET DE REALISATION

Exercice : 2018

Ucg : B10 Budget principal

RECETTES

Compte	Prévisions	Mandats ou OR émis	Mandats ou OR annulés	Différence sur prévisions
21	0			0
28	21 477 406	21 477 406		0
Total Investissement	21 477 406	21 477 406		0
70	20 817 630	15 764 530	- 60 000	5 113 100
74	158 699 284	158 699 284		0
75	1 253 387	1 690 892		- 437 505
76	41 115	41 115		0
77	2 893 352	2 916 512		- 23 160
Total Fonctionnement	183 704 768	179 112 333	- 60 000	4 652 435
TOTAL	205 182 174	200 589 739	- 60 000	4 652 435

RESULTATS BUDGETAIRES DE L'EXERCICE 2018

ETAT C

110 : CENTRE DES METIERS DE LA MER DE POLYNESIE FRANCAISE

Le : 08-FÉVR.-19 15:24:37

B10 : Budget principal

	SECTION D'INVESTISSEMENT	SECTION DE FONCTIONNEMENT	TOTAL DES SECTIONS
Recettes			
Prévisions budgétaires totales	21 477 406	183 704 768	205 182 174
Titres de recettes émis	21 477 406	179 112 333	200 589 739
Réductions de titres		60 000	60 000
Recettes nettes	21 477 406	179 052 333	200 529 739
Dépenses			
Autorisations budgétaires totales	31 670 316	183 704 768	215 375 084
Mandats émis	20 843 436	168 122 707	188 966 143
Annulations de mandats			
Dépenses nettes	20 843 436	168 122 707	188 966 143
RESULTAT DE L'EXERCICE			
Excédent	633 970	10 929 626	11 563 596
Déficit			

TABLEAU GENERAL DE L'EXERCICE 2018

ETAT D

110 : CENTRE DES METIERS DE LA MER DE POLYNESIE FRANCAISE

B 110 : Budget Principal

1 - EXECUTION DU BUDGET DE L'EXERCICE					
Opérations de fonctionnement			Opérations d'investissement		
PRODUITS(classé 7)		179 052 333	Recettes d'investissement		21 477 406
CHARGES(classé 6)		168 122 707	Dépenses d'investissement		20 843 436
Résultat de l'exercice à reporter	Excédent	10 929 626	Solde des opérations d'investissement	Excédent	633 970
2 - SITUATION GENERALE					
	Réserves	Situation initiale	Résultats de l'exercice	Variation de socks- Provisions	Situation finale
Résultats de fonctionnement reportés	Excédentaires	211 602 256	10 929 626		222 531 882
	Déficitaires		0		
Différence entre investissements et financements	Excédentaires		633 970		
	Déficitaires	-96 836 885	0		-96 202 915
Situation globale		114 765 371	11 563 596		126 328 967

Augmentation du Fonds de Roulement : 11 563 596

Exercice 2018

BALANCE AU 31/12/18

Ucg B10

Page 001 / 007

COMPTE	BALANCE D'ENTREE		OPERATIONS DE L'ANNEE						SOLDE	
	Débit	Crédit	Opérations budgétaires		Opérations non budgétaires		Total de l'année		Débit	Crédit
			Débit	Crédit	Débit	Crédit	Débit	Crédit		
1068		205 706 247				5 896 009		211 602 256		211 602 256
TOTAL 106		205 706 247				5 896 009		211 602 256		211 602 256
TOTAL 10		205 706 247				5 896 009		211 602 256		211 602 256
120		5 896 009			5 896 009		5 896 009	5 896 009		
TOTAL 120		5 896 009			5 896 009		5 896 009	5 896 009		
TOTAL 12		5 896 009			5 896 009		5 896 009	5 896 009		
1318		134 299 266						134 299 266		134 299 266
TOTAL 131		134 299 266						134 299 266		134 299 266
13918	124 704 645		2 873 352					127 577 997		127 577 997
TOTAL 139	124 704 645		2 873 352					127 577 997		127 577 997
TOTAL 13	124 704 645	134 299 266	2 873 352					127 577 997	134 299 266	134 299 266
TOTAL 1	124 704 645	345 901 522	2 873 352		5 896 009	5 896 009		133 474 006	351 797 531	127 577 997 345 901 522
TOTAL 203										
20531	49 124 937		7 673 031					56 797 968		56 797 968
20532	13 260 125		542 400					13 802 525		13 802 525
TOTAL 205	62 385 062		8 215 431					70 600 493		70 600 493
TOTAL 20	62 385 062		8 215 431					70 600 493		70 600 493
21357	104 695 750		1 675 301					106 371 051		106 371 051
TOTAL 213	104 695 750		1 675 301					106 371 051		106 371 051
21537	49 259 279		395 855			4 169 000		49 655 134	4 169 000	45 486 134
21547	61 475 070		501 040			1 726 194		61 976 110	1 726 194	60 249 916
21548	13 658 480				12 888 032		13 658 480	12 888 032		770 448
21557	117 624						117 624			117 624
TOTAL 215	124 510 453		896 895			18 783 226		125 407 348	18 783 226	106 624 122

Exercice 2018

Ucg B10

BALANCE AU 31/12/18

Page 002 / 007

COMPTE	BALANCE D'ENTREE		OPERATIONS DE L'ANNEE						SOLDE	
	Débit	Crédit	Opérations budgétaires		Opérations non budgétaires		Total de l'année		Débit	Crédit
			Débit	Crédit	Débit	Crédit	Débit	Crédit		
21817	1 918 927				1 918 927		1 918 927	1 918 927		
21818	294 000				294 000		294 000	294 000		
21827	66 519 446		1 033 838		28 636 433		67 553 284	28 636 433	38 916 851	
21831	9 550 327						9 550 327		9 550 327	
21832	26 056 154		6 034 823				32 090 977		32 090 977	
21847	12 779 611		113 796				12 893 407		12 893 407	
TOTAL 218	117 118 465		7 182 457		30 849 360		124 300 922	30 849 360	93 451 562	
TOTAL 21	346 324 668		9 754 653		49 632 586		356 079 321	49 632 586	306 446 735	
280531		34 862 496		3 640 342				38 502 838		38 502 838
280532		6 160 084		973 792				7 133 876		7 133 876
TOTAL 280		41 022 580		4 614 134				45 636 714		45 636 714
281357		74 175 556		4 245 613				78 421 169		78 421 169
281537		45 836 502		775 627	4 169 000		4 169 000	46 612 129		42 443 129
281547		24 141 297		8 459 324	1 726 194		1 726 194	32 600 621		30 874 427
281548		13 658 480			12 888 032		12 888 032	13 658 480		770 448
281557		117 624						117 624		117 624
281817		1 918 927			1 918 927		1 918 927	1 918 927		
281818		294 000			294 000		294 000	294 000		
281827		64 781 042		589 964	28 636 433		28 636 433	65 371 006		36 734 573
281831		114 856		515 192				630 048		630 048
2818317		6 912 403						6 912 403		6 912 403
281832		1 699 355		1 814 203				3 513 558		3 513 558
2818327		18 151 899						18 151 899		18 151 899
281847		9 453 703		463 349				9 917 052		9 917 052
TOTAL 281		261 255 644		16 863 272	49 632 586		49 632 586	278 118 916		228 486 330

Exercice 2018

BALANCE AU 31/12/18

Ucg B10

Page 003 / 007

COMPTE	BALANCE D'ENTREE		OPERATIONS DE L'ANNEE						SOLDE	
			Opérations budgétaires		Opérations non budgétaires		Total de l'année			
	Débit	Crédit	Débit	Crédit	Débit	Crédit	Débit	Crédit	Débit	Crédit
TOTAL 28		302 278 224		21 477 406	49 632 586		49 632 586	323 755 630		274 123 044
TOTAL 2	408 709 730	302 278 224	17 970 084	21 477 406	49 632 586	49 632 586	476 312 400	373 388 216	377 047 228	274 123 044
4011		6 088 507			6 088 507		6 088 507	6 088 507		
4012					27 180 241	31 665 699	27 180 241	31 665 699		4 485 458
4041					8 215 431	8 215 431	8 215 431	8 215 431		
4042					9 754 653	9 754 653	9 754 653	9 754 653		
TOTAL 40		6 088 507			51 238 832	49 635 783	51 238 832	55 724 290		4 485 458
411113	16 718						16 718		16 718	
411115	557 130					335 000	557 130	335 000	222 130	
411116	848 683					361 000	848 683	361 000	487 683	
411117	6 792 471					6 250 471	6 792 471	6 250 471	542 000	
411118					17 539 697	14 261 238	17 539 697	14 261 238	3 278 459	
TOTAL 41	8 215 002				17 539 697	21 207 709	25 754 699	21 207 709	4 546 990	
421		246 603			69 814 167	69 567 564	69 814 167	69 814 167		
427					231 171	231 171	231 171	231 171		
TOTAL 42		246 603			70 045 338	69 798 735	70 045 338	70 045 338		
431		2 908 468			35 208 050	32 299 582	35 208 050	35 208 050		
TOTAL 43		2 908 468			35 208 050	32 299 582	35 208 050	35 208 050		

Exercice 2018

BALANCE AU 31/12/18

Ucg B10

Page 004 / 007

COMPTE	BALANCE D'ENTREE		OPERATIONS DE L'ANNEE						SOLDE	
	Débit	Crédit	Opérations budgétaires		Opérations non budgétaires		Total de l'année		Débit	Crédit
			Débit	Crédit	Débit	Crédit	Débit	Crédit		
4417	3 699 284				158 699 284	162 398 568	162 398 568	162 398 568		
TOTAL 44	3 699 284				158 699 284	162 398 568	162 398 568	162 398 568		
4661		370 392			13 482 848	13 112 456	13 482 848	13 482 848		
4663						54 000		54 000		54 000
4664		201 359			45 000	330 000	45 000	531 359		486 359
TOTAL 46		571 751			13 527 848	13 496 456	13 527 848	14 068 207		540 359
4713		109 942			30 339 068	30 299 068	30 339 068	30 409 010		69 942
4715					336 450	336 450	336 450	336 450		
4718		71 000			23 025 301	23 714 324	23 025 301	23 785 324		760 023
4721					4 001		4 001		4 001	
TOTAL 47		180 942			53 704 820	54 349 842	53 704 820	54 530 784	4 001	829 965
TOTAL 4	11 914 286	9 996 271			399 963 869	403 186 675	411 878 155	413 182 946	4 550 991	5 855 782
515	112 847 356				184 387 890	169 601 488	297 235 246	169 601 488	127 633 758	
581					24 350 758	24 350 758	24 350 758	24 350 758		
TOTAL 5	112 847 356				208 738 648	193 952 246	321 586 004	193 952 246	127 633 758	
60611			1 550 357				1 550 357			
60612			267 344				267 344			
60617			68 017				68 017			

Exercice 2018

BALANCE AU 31/12/18

Ucg B10

Page 005 / 007

COMPTE	BALANCE D'ENTREE		OPERATIONS DE L'ANNEE						SOLDE	
	Débit	Crédit	Opérations budgétaires		Opérations non budgétaires		Total de l'année		Débit	Crédit
			Débit	Crédit	Débit	Crédit	Débit	Crédit		
6063			982 221				982 221			
6064			877 050				877 050			
6067			274 252				274 252			
TOTAL 60			4 019 241				4 019 241			
6132			586 149				586 149			
6135			3 477 295				3 477 295			
6152			161 235				161 235			
6155			66 652				66 652			
6156			2 370 562				2 370 562			
616			624 609				624 609			
TOTAL 61			7 286 502				7 286 502			
6231			2 622 836				2 622 836			
6236			263 290				263 290			
6247			1 431 222				1 431 222			
6248			577 029				577 029			
6251			3 743 580				3 743 580			
6254			68 735				68 735			
6255			652 500				652 500			
6261			1 098 850				1 098 850			
6262			5 800				5 800			
6286			1 066 720				1 066 720			
6288			7 962 077				7 962 077			
TOTAL 62			19 492 639				19 492 639			

Exercice 2018

BALANCE AU 31/12/18

Ucg B10

Page 006 / 007

COMPTE	BALANCE D'ENTREE		OPERATIONS DE L'ANNEE						SOLDE	
	Débit	Crédit	Opérations budgétaires		Opérations non budgétaires		Total de l'année		Débit	Crédit
			Débit	Crédit	Débit	Crédit	Débit	Crédit		
6378			83 225				83 225			
TOTAL 63			83 225				83 225			
64111			76 399 710				76 399 710			
64511			22 084 875				22 084 875			
647			153 900				153 900			
TOTAL 64			98 638 485				98 638 485			
6511			198 092				198 092			
654			586 000				586 000			
6561			14 967 051				14 967 051			
6562			1 374 066				1 374 066			
TOTAL 65			17 125 209				17 125 209			
68111			4 614 134				4 614 134			
68112			16 863 272				16 863 272			
TOTAL 68			21 477 406				21 477 406			
TOTAL 6			168 122 707				168 122 707			
706			60 000	15 764 530			60 000	15 764 530		
TOTAL 70			60 000	15 764 530			60 000	15 764 530		

Exercice 2018

BALANCE AU 31/12/18

Ucg B10

Page 007 / 007

COMPTE	BALANCE D'ENTREE		OPERATIONS DE L'ANNEE						SOLDE	
	Débit	Crédit	Opérations budgétaires		Opérations non budgétaires		Total de l'année		Débit	Crédit
			Débit	Crédit	Débit	Crédit	Débit	Crédit		
741				3 699 284					3 699 284	
7441				155 000 000					155 000 000	
TOTAL 74				158 699 284					158 699 284	
758				1 690 892					1 690 892	
TOTAL 75				1 690 892					1 690 892	
765				41 115					41 115	
TOTAL 76				41 115					41 115	
7716				20 000					20 000	
777				2 873 352					2 873 352	
778				23 160					23 160	
TOTAL 77				2 916 512					2 916 512	
TOTAL 7			60 000	179 112 333			60 000	179 112 333		
Résultat										10 929 626
Résultat ONB										

TOTAL	658 176 017	658 176 017	189 026 143	200 589 739	664 231 112	652 667 516	1 511 433 272	1 511 433 272	636 809 974	636 809 974
-------	-------------	-------------	-------------	-------------	-------------	-------------	---------------	---------------	-------------	-------------

ACTIF	Exercice 2018			Exercice 2017
	BRUT	AMORTISSEMENTS PROVISIONS	NET	
ACTIF IMMOBILISE				
<u>Immobilisations incorporelles</u>				
201 Frais d'établissement				
203 Frais de recherche et de développement				
205 Concessions et droits similaires	70 600 493	45 636 714	24 963 779	21 362 482
206 Droit au bail				
208 Autres immobilisations incorporelles				
237 Avances et acomptes				
232 Immobilisations incorporelles en cours				
<u>Immobilisations corporelles</u>				
211 Terrains				
212 Aménagements de terrains				
213 Constructions	106 371 051	78 421 169	27 949 882	30 520 194
214 Constructions sur sol d'autrui				
215 Installations techniques, matériels, outillage	106 624 122	74 205 628	32 418 494	40 756 550
216 Collections				
218 Autres immobilisations	93 451 562	75 859 533	17 592 029	13 792 280
231 Immobilisations corporelles en cours				
238 Avances et acomptes				
<u>Immobilisations financières</u>				
261 Participations et créances rattachées à la participation				
271 Titres immobilisés (droits de propriété)				
272 Titres immobilisés (droits de créance)				

ACTIF	Exercice 2018			Exercice 2017
	BRUT	AMORTISSEMENTS PROVISIONS	NET	
<u>Immobilisations financières</u>				
274 Prêts				
275 Dépôts et cautionnements versés				
277 Autres créances immobilisées				
TOTAL 1	377 047 228	274 123 044	102 924 184	106 431 506
ACTIF CIRCULANT				
<u>Stocks en cours</u>				
371 Marchandises (à revendre en l'état)				
<u>Créances d'exploitation : Clients</u>				
411 Clients divers	4 546 990		4 546 990	8 215 002
<u>Créances d'exploitation : autres</u>				
429 Déficits et débits des régisseurs				
438 Produits à recevoir CPS				
4411 Subventions d'investissement				
4417 Subventions d'exploitation				3 699 284
445 TVA				
462 Créances sur cession d'immobilisations				
463 Autres comptes débiteurs				
458 Comptabilités distinctes rattachées				
4581 Maîtrise d'ouvrage				
443 Opérations part. avec état et collectivités				

ACTIF	Exercice 2018			Exercice 2017
	BRUT	AMORTISSEMENTS PROVISIONS	NET	
<u>Créances d'exploitation : autres</u>				
4684 Produits à recevoir sur RA				
4687 Produits à recevoir				
<u>Créances diverses</u>				
50 Valeurs mobilières de placement				
5117 Chèques impayés				
515 Compte au Trésor	127 633 758		127 633 758	112 847 356
543 Régie d'avance				
545 Régie de recettes				
531 Caisse				
TOTAL 2	132 180 748		132 180 748	124 761 642
COMPTES DE REGULARISATION				
<u>Comptes de régularisation</u>				
481 Charges à répartir				
472 Dépenses à régulariser	4 001		4 001	
486 Charges constatées d'avance				
TOTAL 3	4 001		4 001	
TOTAL GENERAL	509 231 977	274 123 044	235 108 933	231 193 148

PASSIF	Exercice 2018	Exercice 2017
	NET	NET
CAPITAUX PROPRES		
102 Affectations		
103 Biens remis en pleine propriété des établissements		
106 Réserves	211 602 256	205 706 247
110 Report à nouveau (solde créditeur)		
119 Report à nouveau (perte)		
120 Résultat de l'exercice (bénéfices)	10 929 626	5 896 009
129 Résultat de l'exercice (pertes)		
13 Subventions d'investissement	6 721 269	9 594 621
TOTAL 1	229 253 151	221 196 877
PROVISIONS		
15 Provisions pour risques et charges		
TOTAL 2		
DETTES		
<u>Dettes Financières</u>		
16 sauf 165 Emprunts auprès des établissements		
165 Dépôts et cautionnements reçus		
519 Concours bancaires courants		
<u>Dettes d'exploitation: Fournisseurs</u>		
401 Fournisseurs	4 485 458	6 088 507

110 CENTRE DES METIERS DE LA MER DE POLYNESIE FRANCAISE

Ucg : B10

PASSIF	Exercice 2018	Exercice 2017
	NET	NET
<u>Dettes d'exploitation: Fournisseurs</u>		
408 Fournisseurs-Factures non parvenues		
<u>Dettes d'exploitation: Fiscales et sociales</u>		
421 Personnel		246 603
427 Oppositions		
431 CPS		2 908 468
438 Autres charges sociales		
428 Personnel - Charges à payer		
445 TVA		
<u>Dettes d'exploitation: Dettes diverses</u>		
404 Fournisseurs d'immobilisation		
407 Oppositions		
4191 Avances et acomptes reçus		
4582 Maîtrise d'ouvrage		
466 Crédoeurs divers	540 359	571 751
467 Autres comptes créditeurs		
4682 Charges à payer sur RA		
473 Recettes à transférer		
TOTAL 3	5 025 817	9 815 329
COMPTES DE REGULARISATION		
4386 Autres charges à payer		

PASSIF	Exercice 2018	Exercice 2017
	NET	NET
471 Recettes à classer	829 965	180 942
487 Produits constatés d'avance		
4781 Frais de poursuites		
448 Territoire Charges à payer		
477 Gain au change		
TOTAL 4	829 965	180 942
TOTAL GENERAL	235 108 933	231 193 148

Total Classe 1	229 253 151
Fonds de roulement consolidé des provisions pour créances douteuses	126 328 967

CHARGES (hors taxes)	Exercice 2018	Exercice 2017
CHARGES D'EXPLOITATION		
<u>Coût d'achat des marchandises vendues dans l'exercice</u>		
607,608 Achats de marchandises		
6037 Variation des stocks de marchandises		
609 Rabais,remises, ristournes obtenus sur achat		
CONSOMMATION DE L'EXERCICE EN PROVENANCE DES TIERS		
<u>Achats stockés d'approvisionnements</u>	11 305 743	12 268 571
601 Achats de matières premières		
602 Autres approvisionnements		
603 sauf 6037 Variation des stocks d'approvisionnement		
61 Achats de sous-traitance	7 286 502	6 286 179
604,605,606 Achats non stockés de matière et fournitures	4 019 241	5 982 392
<u>Services extérieurs</u>	19 492 639	25 033 913
621 Personnel intérimaire		
62 sauf 621 Autres	19 492 639	25 033 913
IMPOTS, TAXES ET VERSEMENTS ASSIMILES		
<u>Impôts</u>	83 225	72 001
63 Impôts	83 225	72 001
<u>Charges de personnel</u>	98 638 485	102 200 918
641 Rémunération du personnel permanent	76 399 710	77 808 276
643 Rémunération du personnel sur crédits		1 299 867
644 Rémunération du personnel recruté sur convention		

CHARGES (hors taxes)	Exercice 2018	Exercice 2017
<u>Charges de personnel</u>		
645 Charges sociales	22 084 875	22 940 775
646,647,648 Autres	153 900	152 000
<u>Autres charges</u>		
65 Autres charges de gestion courante	17 125 209	27 608 251
<u>Charges financières</u>		
686 Dotations aux amortissements et aux provisions		
661 Charges d'intérêts		
665 Escomptes accordés		
666 Pertes au change		
667 Charge nette sur cession de valeurs mobilières de placement		
668 Autres charges financières		
<u>Charges exceptionnelles</u>		
671 Charges exceptionnelles sur opérations de l'exercice		
672 Charges exceptionnelles sur exercices antérieurs		
675 Valeur comptable des éléments d'actif cédés		
678 Autres charges exceptionnelles sur opérations en capital		
<u>Dotations aux amortissements et aux provisions</u>	21 477 406	18 838 424

CHARGES (hors taxes)	Exercice 2018	Exercice 2017
<u>Dotations aux amortissements et aux provisions</u>		
681 Sur immobilisations : dotations aux amortissements et aux provisions (e	21 477 406	18 838 424
687 Dotations aux amortissements et aux provisions (charges exceptionnelle		
<u>Impôts sur les bénéfices</u>		
69 Impôts sur les bénéfices		
Sous - total	168 122 707	186 022 078
Solde créditeur : Bénéfice	10 929 626	5 896 009
TOTAL GENERAL	179 052 333	191 918 087

PRODUITS (hors taxes)	Exercice 2018	Exercice 2017
PRODUITS D'EXPLOITATION		
707 Ventes de marchandises vendues dans l'exercice		
<u>Production vendue</u>	15 704 530	18 442 500
701 702 703 Ventes		
704 Travaux		
705 706 708 Prestations de services et études, activités annexes	15 704 530	18 442 500
709 Rabais, remises et ristournes accordées par l'établissement		
Montant net du chiffre d'affaires	15 704 530	18 442 500
<u>Production stockée</u>		
7133 En cours de production de biens		
7134 En cours de production de services		
7135 Produits		
<u>Production immobilisée</u>		
72 Production immobilisée		
<u>Subvention d'exploitation</u>	158 699 284	163 889 284
74 Subvention d'exploitation	158 699 284	163 889 284
<u>Reprises sur amortissements et provisions</u>		
78 Reprises sur amortissements et provisions		
<u>Transferts de charges</u>		
79 Transferts de charges		
<u>Autres produits</u>	1 690 892	455 066

PRODUITS (hors taxes)	Exercice 2018	Exercice 2017
<u>Autres produits</u>		
75 Autres produits	1 690 892	455 066
PRODUITS FINANCIERS		
<u>Produits financiers</u>	41 115	41 114
761 De participation		
762 D'autres immobilisations financières		
763 D'autres créances		
764 Revenus de valeurs mobilières de placement		
765 Escomptes obtenus	41 115	41 114
766 Gains de change		
767 Produits nets sur cessions de valeurs mobilières de placement		
768 Autres produits financiers		
PRODUITS EXCEPTIONNELS		
<u>Produits exceptionnels</u>	2 916 512	9 090 123
771 Produits exceptionnels sur opérations de gestion	20 000	161 295
775 Produits de cessions d'éléments d'actifs		
776 Produits issus de la neutralisation des amortissements		
777 Quote-part des subventions d'investissement virée au résultat	2 873 352	8 928 828
778 Autres produits exceptionnels	23 160	
774 Produits exceptionnels ope. antérieures		
Sous - total	179 052 333	191 918 087
TOTAL GENERAL	179 052 333	191 918 087

VALEURS INACTIVES

110 CENTRE DES METIERS DE LA MER DE POLYNÉSIE FRANCAISE

EXERCICE 2018

DESIGNATION DES COMPTES		DEBIT			CREDIT			SOLDE	
COMPTÉ	INTITULE	Balance d'entrée	Année en cours	TOTAL	Balance d'entrée	Année en cours	TOTAL	Débit	Créditeur
<p>NEANT</p>									

BALANCE DEFINITIVE DE L'EXERCICE 2018

110 INSTITUT DE FORMATION MARITIME - PECHE ET COMMERCE

COMPTES	DEBIT	CREDIT
1068		211 602 256
120		10 929 626
1318		134 299 266
13918	127 577 997	
20531	56 797 968	
20532	13 802 525	
21357	106 371 051	
21537	45 486 134	
21547	60 249 916	
21548	770 448	
21557	117 624	
21827	38 916 851	
21831	9 550 327	
21832	32 090 977	
21847	12 893 407	
280531		38 502 838
280532		7 133 876
281357		78 421 169
281537		42 443 129
281547		30 874 427
281548		770 448
281557		117 624
281827		36 734 573
281831		630 048

BALANCE DEFINITIVE DE L'EXERCICE 2018


110 INSTITUT DE FORMATION MARITIME - PECHE ET COMMERCE

COMPTES	DEBIT	CREDIT
2818317		6 912 403
281832		3 513 558
2818327		18 151 899
281847		9 917 052
4012		4 485 458
411113	16 718	
411115	222 130	
411116	487 683	
411117	542 000	
411118	3 278 459	
4663		54 000
4664		486 359
4713		69 942
4718		760 023
4721	4 001	
515	127 633 758	
TOTAUX	636 809 974	636 809 974

Le comptable soussigné, affirme véritable, sous les peines de droit, le présent compte financier. Il affirme, en outre, et sous les mêmes peines, que les opérations portées dans ce compte sont, sans exception, toutes celles qui ont été faites pour le service de l'Etablissement et qu'il n'en existe aucune autre à sa connaissance.

15 FEV. 2019

Le Directeur des Finances Publiques
en Polynésie Française
Par Intérim



Dominique GROSJEAN

A Papeete, le 12 FEV. 2019




Le Payeur
de la Polynésie Française

Jean-Jacques SAULNIER

L'Ordonnateur soussigné certifie l'exactitude du montant des mandats de dépenses et du montant des titres de recette inscrits au présent compte financier.

A Papeete, le 01 AOUT 2019

Le Directeur POLYNÉSIE
FRANÇAISE
François VOIRIN



Adopté par le conseil d'Administration dans sa séance du

A Papeete, le 15 FEV. 2019

Le président du conseil d'Administration,



Teva ROHFRITSCH

1004 BOULBILSCH

CENTRE DES METIERS DE LA MER DE POLYNESIE FRANCAISE

ATTESTATION DE CONFORMITE

L'ordonnateur soussigné certifie que les montants des opérations budgétaires mentionnés sur la balance générale au 31/12/2018 correspondent à la totalité des opérations budgétaires mandatées et mises en recouvrement par l'établissement au titre de l'exercice 2018

Cette attestation remplace la validation générale portée sur les derniers bordereaux de mandats et de titres.
Celle-ci n'est plus possible du fait de la non intégration dans Poly-GF du montant des rejets effectués par le comptable dans le cumul des émissions des mandats et des ordres de recette.

A Papeete,
Le 01 AOUT 2019

L'ordonnateur



Le Directeur

François VOIRIN



17 oct 2019

DELIBERATION n° 2018-56 APF du 16 août 2018 portant approbation du compte financier de l'exercice 2017 du Centre des métiers de la mer de Polynésie française et affectation de son résultat.

NOR : FMI1800210L

La commission permanente,

Vu la loi organique n° 2004-192 du 27 février 2004 modifiée portant statut d'autonomie de la Polynésie française, ensemble la loi n° 2004-193 du 27 février 2004 modifiée complétant le statut d'autonomie de la Polynésie française ;

Vu la délibération n° 95-205 AT du 23 novembre 1995 modifiée portant adoption de la réglementation budgétaire, comptable et financière de la Polynésie française et de ses établissements publics ;

Vu la délibération n° 80-20 AT du 14 février 1980 modifiée portant création d'un Centre des métiers de la mer de Polynésie française ;

Vu l'arrêté n° 852 CM du 4 juin 2014 modifié portant transformation et réorganisation de l'Institut de formation maritime-pêche et commerce en Centre des métiers de la mer de Polynésie française ;

Vu l'arrêté n° 1207 CM du 12 juillet 2018 soumettant un projet de délibération à l'assemblée de la Polynésie française ;

Vu la lettre n° 3703-2018 APF/SG du 9 août 2018 portant convocation en séance des représentants à l'assemblée de la Polynésie française ;

Vu le rapport n° 93-2018 du 10 août 2018 de la commission des ressources marines, des mines et de la recherche ;

Dans sa séance du 16 août 2018,

Adopte :

Article 1er.— Le montant définitif des recettes du compte financier du Centre des métiers de la mer de Polynésie française pour l'exercice 2017 est arrêté à la somme de deux

cent dix millions sept cent cinquante-six mille cinq cent onze francs CFP (210 756 511 F CFP) se décomposant comme suit :

- section I de fonctionnement	191 918 087 F CFP
- section II d'investissement	18 838 424 F CFP
Total	210 756 511 F CFP

Art. 2.— Le montant définitif des dépenses du compte financier du Centre des métiers de la mer de Polynésie française pour l'exercice 2017 est arrêté à la somme de deux cent quarante-trois millions cent cinquante-deux mille sept cent soixante-neuf francs CFP (243 152 769 F CFP) se décomposant comme suit :

- section I de fonctionnement	186 022 078 F CFP
- section II d'investissement	57 130 691 F CFP
Total	243 152 769 F CFP

Art. 3.— Le compte financier du Centre des métiers de la mer de Polynésie française pour l'exercice 2017 annexé à la présente délibération, est définitivement fixé ainsi qu'il suit (en F CFP) :

	Section I fonctionnement	Section II opérations en capital	Total
Recettes	191 918 087	18 838 424	210 756 511
Dépenses	186 022 078	57 130 691	243 152 769
Résultats	5 896 009	- 38 292 267	- 32 396 258

Art. 4.— Le résultat d'exploitation de l'exercice 2017, soit un excédent de 5 896 009 F CFP est affecté au compte :

- 1068 : Autres réserves	5 896 009 F CFP.
--------------------------	------------------

Art. 5.— Au 31 décembre de l'exercice 2017, le fonds de roulement du Centre des métiers de la mer de Polynésie française est de cent quatorze millions sept cent soixante-cinq mille trois cent soixante et onze francs CFP (114 765 371 F CFP).

Art. 6.— Le Président de la Polynésie française est chargé de l'exécution de la présente délibération qui sera publiée au Journal officiel de la Polynésie française.

La secrétaire,
Patricia AMARU.

Le président,
John TOROMONA.

BORDEREAU DES ORDRES D'ANNULATION/REDUCTION DE RECETTE

DERNIER BORDEREAU

Je soussigné, Le Chef du budget CMMPF,
demande à Monsieur Le Payeur de la Polynésie Française,
de bien vouloir intégrer dans ses écritures les 1 titres de recettes ci-joints;
numérotés de 1 à 1 émis pour la somme de 60000 F CFP dont le
détail par imputation figure ci-après.

Budget BP
N° Bordereau 1
Date émission 24/04/2018
Exercice 2018

PAPEETE le 24/04/2018
L'Ordonnateur délégué


Le Directeur
François VOYRI



PRISE EN CHARGE	N° Ordre Annulé	DEBITEUR	IMPUTATION			MONTANT HT et TVA non collectés à annuler/réduire	MONTANT TVA collectés à annuler/réduire	MONTANT TTC En F CFP	REGLEMENT
			Article	Parag.	Prog.				
	1	SOCIETE DE NAVIGATION POLYNESIEN	708			60 000	0	60 000	
						60 000	0	60 000	
		Total Bordereau				60 000	0	60 000	
		RAPPEL CUMULS antérieurs				0	0	0	
		TOTAL GENERAL				60 000	0	60 000	

1370

CENTRE DES MÉTIERS DE LA MER
DE POLYNÉSIE FRANÇAISE
Motu Uta - BP 9014 - 98713 Papeete
Tél : + 689 40 541 888 - GSM : + 689 87 77 20 37
Fax : + 689 40 541 885 - N° Tahiti : 002600



.....
(Collectivité ou établissement)

ANNEE 2018

PIECE GENERALE
N° 24

CERTIFICAT

constatant qu'il n'y a pas de réclamation à formuler
sur la gestion d'un comptable de collectivités et établissements publics locaux

Le Maire
Le président de l'assemblée délibérante.....
Le président du syndicat.....
Le Directeur.....

certifie que la collectivité ou l'établissement
ci-dessus désigné

considérant que Monsieur Yves GATY, son ancien payeur, lequel a cessé ses
fonctions le 1er mars 2018, a satisfait aux obligations que sa charge imposait, n'a pas de
réclamation à formuler sur sa gestion.

A Papeete, le 01 AOUT 2018


Le Directeur
POLYNÉSIE FRANÇAISE
François VOIRIN