

ASSEMBLÉE
DE LA
POLYNÉSIE FRANÇAISE

Commission de l'éducation, de
l'enseignement supérieur, de
la jeunesse et des sports

Papeete, le 17 DEC. 2020

N° 155-2020

RAPPORT

relatif à un projet de délibération portant approbation du compte financier 2019 du Collège de Hitia'a et affectation de son résultat,

présenté au nom de la commission de l'éducation, de l'enseignement supérieur, de la jeunesse et des sports,

par Mesdames les représentantes Tapeta TETOPATA et Teapehu TEAHE

Document mis
en distribution

Le 17 DEC. 2020

Monsieur le Président,
Mesdames, Messieurs les représentants,

Par lettre n° 8199/PR du 1^{er} décembre 2020, le Président de la Polynésie française a transmis aux fins d'examen par l'assemblée de la Polynésie française, un projet de délibération portant approbation du compte financier 2019 du Collège de Hitia'a et affectation de son résultat.

1.- RAPPEL SOMMAIRE DES MISSIONS ET DES MOYENS

Pour de plus amples informations relatives à cet établissement public d'enseignement du 2nd degré, les rapporteurs invitent leurs collègues à consulter l'annexe à ce rapport ainsi que le rapport d'activité 2019.

1.1 Missions

Le Collège de HITIA'A est un établissement public d'enseignement créé par la délibération n° 96-80 APF du 5 Juin 1996 portant modification de la délibération n° 88-145 AT du 20 octobre 1988 modifiée portant création des établissements publics territoriaux d'enseignement du premier et du second cycle du second degré.

Ses attributions sont fixées par l'arrêté n° 732 CM du 17 juin 1987 modifié portant organisation administrative et financière des établissements publics d'enseignement de la Polynésie française, qui charge entre autres les établissements de :

- dispenser un enseignement secondaire en continuité du primaire, visant à donner aux élèves une culture adaptée à leur société et à révéler leurs aptitudes et leurs goûts ;
- organiser le temps scolaire et les modalités de la vie scolaire ;
- ouvrir l'établissement sur son environnement social, culturel et économique ;
- préparer l'orientation ainsi que l'insertion sociale et professionnelle des élèves ;
- établir le projet d'établissement qui définit, sous forme d'objectifs et de programmes d'actions dans le cadre de moyens humains, matériels et financiers disponibles, les modalités propres de mise en œuvre des programmes nationaux et des orientations du Pays.

À la rentrée 2019, l'établissement accueillait douze classes de collège. L'assemblée de la Polynésie française est représentée au sein du conseil d'établissement par le représentant M. Henri FLOHR.

1.2 Moyens humains de l'établissement

Pour les exercices 2015 à 2019, le Collège de HITIA'A disposait des moyens humains suivants :

Année	Personnel non enseignant		Personnel enseignant		Total personnel	
	Nombre	Évolution N-1	Nombre	Évolution N-1	Nombre	Évolution N-1
2015	17,5	↘ -0,5	25	↘ -2	42,5	↘ -2,5
2016	18,5	↗ +1	24	↘ -1	42,5	→ +0
2017	18,5	→ +0	23	↘ -1	41,5	↘ -1
2018	18	↘ -0,5	21	↘ -2	39	↘ -2,5
2019	18	→ +0	21	→ +0	39	→ +0

1.3 Moyens financiers de fonctionnement de l'établissement

L'établissement a disposé des moyens financiers de fonctionnement suivants au cours des exercices 2015 à 2019 :

Année	Effectif élèves	Subventions ⁽¹⁾		Participation CPS ⁽²⁾		Ressources propres ⁽³⁾		Autres ressources ⁽⁴⁾		TOTAL	
		en F CFP	%	en F CFP	%	en F CFP	%	en F CFP	%	en F CFP	Évolution N-1 (%)
2015	338	24 253 345	57,1	4 881 380	11,5	11 471 992	27,0	1 882 023	4,4	42 488 740	↗ +5,4
2016	303	20 870 185	55,4	4 433 175	11,8	10 858 692	28,8	1 535 823	4,1	37 697 875	↘ -11,3
2017	299	22 503 304	59,2	4 170 695	11,0	10 029 754	26,4	1 338 776	3,5	38 042 529	↗ +0,9
2018	281	24 068 218	61,6	3 916 800	10,0	9 683 946	24,8	1 380 523	3,5	39 049 487	↗ +2,6
2019	253 ⁽⁵⁾	26 733 592	65,4	3 641 060	8,9	9 098 667	22,3	1 383 829	3,4	40 857 148	↗ +4,4

⁽¹⁾ Dotations et subventions (comptes 7442, 7446 et 7448).

⁽²⁾ Participation de la CPS pour les élèves boursiers (compte 7087).

⁽³⁾ Ressources directement tirées de l'activité de l'établissement telles que ventes de produits ou de prestations de service (tous les comptes 70x sauf 7087).

⁽⁴⁾ Toute ressource de fonctionnement ne rentrant pas dans les catégories précédentes (comptes 71x, 72x, 74x autres que 7442, 7446 et 7448, 75x, 76x, 77x et 78x).

⁽⁵⁾ En baisse, compte tenu de la fermeture du CETAD fin 2018

Les subventions représentent environ les deux tiers des moyens financiers de l'établissement et les ressources propres, un peu plus du cinquième de ces moyens financiers.

2.- EFFECTIFS ET RÉSULTATS SCOLAIRES

2.1 Effectifs scolaires

À la rentrée scolaire, les effectifs réels en élèves du Collège de HITIA'A s'établissaient ainsi :

Année	6 ^e	Évolution N-1	5 ^e	Évolution N-1	4 ^e	Évolution N-1	3 ^e	Évolution N-1	Total collège	Évolution N-1
2015	82	↘ -3	84	↗ +3	58	↘ -29	87	↗ +18	311	↘ -11
2016	64	↘ -18	79	↘ -5	77	↗ +19	62	↘ -25	282	↘ -29
2017	87	↗ +23	62	↘ -17	65	↘ -14	74	↗ +12	288	↗ +6
2018	70	↘ -17	80	↗ +18	64	↘ -1	65	↘ -9	279	↘ -9
2019	50	↘ -20	67	↘ -13	74	↗ +10	62	↘ -3	253	↘ -26

Les effectifs scolaires sont en forte baisse entre 2018 et 2019, notamment du fait de la fermeture du CETAD.

2.2 Taux de réussite aux examens

Les taux de réussite aux examens ont été les suivants :

Diplôme ⇨ Année ⇨	Diplôme National du Brevet (DNB), série générale									
	2015		2016		2017		2018		2019	
	Taux	Évolution N-1	Taux	Évolution N-1	Taux	Évolution N-1	Taux	Évolution N-1	Taux	Évolution N-1
Collège de HITIA'A	66,2 %	↘ -1,8	51,8 %	↘ -14,4	82,8 %	↗ +31,0	82,5%	↘ -0,3	78,9%	↘ -3,6
Polynésie française	67,4 %	↘ -2,9	64,1 %	↘ -3,3	83,7 %	↗ +19,6	85,7%	↗ +2,0	79,5%	↘ -6,2
France métropolitaine et DOM	87,2 %	↗ +1,2	87,9 %	↗ +0,7	89,8 %	↗ +1,9	88,1%	↘ -1,7	87,8%	↘ -0,3

Diplôme ⇨ Année ⇨	Diplôme National du Brevet (DNB), série professionnelle									
	2015		2016		2017		2018		2019	
	Taux	Évolution N-1	Taux	Évolution N-1	Taux	Évolution N-1	Taux	Évolution N-1	Taux	Évolution N-1
Collège de HITIA'A	62,5 %		75,0 %	↗ +12,5	66,7 %	↘ -8,3	51,7%	↘ -15,0	60%	↗ +8,3
Polynésie française	46,4 %	↗ +2,5	47,0 %	↗ +0,6	59,8 %	↗ +12,8	60,0%	↗ +0,2	61,7%	↗ +1,7
France métropolitaine et DOM	77,6 %	↘ -1,1	81,5 %	↗ +3,9	79,7 %	↘ -1,8	78,2%	↘ -1,5	72,6%	↘ -5,6

Si, au niveau de la série professionnelle du Diplôme national du brevet (DNB), le taux de réussite 2019 augmente de 8,3 points par rapport à 2018, le taux de réussite à l'examen du DNB, série générale, accuse une baisse en 2019 avec un taux inférieur à 80 %.

3.- EXAMEN DES COMPTES FINANCIERS

À la clôture des exercices 2015 à 2019, le compte financier du Collège de HITIA'A est présenté de la manière suivante :

Année	SECTION FONCTIONNEMENT ¹			SECTION INVESTISSEMENT		
	Recettes	Dépenses	Résultat	Recettes	Dépenses	Résultat
2015	42 488 740	40 948 176	1 540 564	685 746	160 731	525 015
2016	37 697 875	37 854 479	- 156 604	441 248	2 395 338	- 1 954 090
2017	38 042 529	35 302 548	2 739 981	451 305	2 802 106	- 2 350 801
2018	39 049 487	38 179 460	870 027	193 115	817 982	- 624 867
2019	40 857 148	39 532 935	1 324 213	1 455 983	2 947 831	- 1 491 848

L'exercice 2019 est clôturé sur un résultat de fonctionnement excédentaire de plus de 1,3 millions francs CFP.

4.- AFFECTATION DES RÉSULTATS DE FONCTIONNEMENT

Le résultat de fonctionnement des exercices 2015 à 2019 de l'établissement a été ventilé² ainsi :

Année	Résultat de fonctionnement en +/-	Répartition du résultat		
		Établissement Compte 10681	Services spéciaux Compte 10684	Service de restauration et hébergement Compte 10687
2015	1 540 564	- 129 228		1 669 792
2016	- 156 604	- 1 768 439		1 611 835
2017	2 739 981	51 018		2 688 963
2018	870 027	- 1 384 603		2 254 630
2019	1 324 213	- 1 267 204		2 591 417

¹ Le résultat de fonctionnement ne tient compte que des opérations courantes, c'est-à-dire des activités normales réalisées de manière habituelle par l'établissement.

² Le conseil d'établissement se prononce sur l'affectation du résultat à chaque fin d'exercice. Il affecte ainsi tout ou partie du résultat à un compte distinct des réserves générales de l'établissement.

5.- FONDS DE ROULEMENT

Le fonds de roulement correspond à la somme dont un établissement dispose pour couvrir ses dépenses en autonomie sans recourir à des financements extérieurs et qui peut être mobilisée très rapidement³.

Année	Variation du Fonds de roulement	Fonds de Roulement	Jours en FdR		
			Nombre	Rappel N-1	Évolution N-1
2015	2 440 657	11 470 849	104 jours	88 jours	↗ + 16 jours
2016	- 1 771 748	9 699 101	95 jours	104 jours	↘ - 9 jours
2017	1 098 716	10 797 817	114 jours	95 jours	↗ + 19 jours
2018	1 522 297	12 320 114	121 jours	114 jours	↗ + 7 jours
2019	- 83 552	12 236 562	116 jours	121 jours	↘ - 5 jours

Le fonds de roulement du Collège de HITIA'A représentait 116 jours de fonctionnement à la clôture de l'exercice 2019. Cet indicateur traduit la bonne santé financière de l'établissement.

6.- TRAVAUX EN COMMISSION

Examiné en commission de l'éducation, de l'enseignement supérieur, de la jeunesse et des sports dans sa séance du 14 décembre 2020, le présent projet de délibération a suscité des échanges qui ont ainsi permis à la commission d'aborder principalement les points suivants.

De bonnes conditions générales de travail sont constatées compte tenu du faible nombre d'élèves par classe et des résultats scolaires encourageants pour 2019.

De plus, les subventions qui ont été accordées à l'établissement au niveau pédagogique et au niveau des travaux d'investissement permettent tant aux élèves qu'aux personnels d'évoluer dans un environnement favorable.

Par ailleurs, il est constaté une baisse notable de la violence au sein et aux abords de l'établissement attribuée à la distribution de petits-déjeuners offerts ainsi que l'ouverture du CDI et de la connexion internet aux élèves tous les matins.

Malgré ce contexte favorable, un turn-over important du personnel, surtout chez le personnel enseignant, a pu être souligné.

*
* *

À l'issue des débats, le projet de délibération portant approbation du compte financier 2019 du Collège de Hitia'a et affectation de son résultat a recueilli un vote favorable unanime des membres de la commission.

En conséquence, la commission de l'éducation, de l'enseignement supérieur, de la jeunesse et des sports propose à l'assemblée de la Polynésie française d'adopter le projet de délibération ci-joint.

LES RAPPORTEURES

Tapeta TETOPATA

Teapehu TEAHE

³ Le fonds de roulement négatif révèle un déséquilibre financier préjudiciable à l'établissement. Un fonds de roulement équivalent à moins de 15 jours de fonctionnement demande à être reconstitué pour atteindre un minimum de 30 jours. A contrario, un fonds de roulement très supérieur à 30 jours traduit de l'argent qui n'est pas au service des élèves. Lorsque le nombre de jours en fonds de roulement est d'au moins 30, il est considéré que l'établissement est en bonne santé financière.

**DONNÉES GÉNÉRALES
CONCERNANT LE COLLÈGE DE HITIA'A**

1 MOYENS HUMAINS

Catégories de Personnel	2015	2016	2017	2018	2019
Personnel de Direction	1	1	1	1	1
Personnel Administratif	2	2	2	2	2
Personnel d'Encadrement	5,5	6,5	6,5	6	6
Personnel d'Entretien et de Santé	9	9	9	9	9
<i>SOUS-TOTAL P.N.E.¹</i>	<i>17,5</i>	<i>18,5</i>	<i>18,5</i>	<i>18</i>	<i>18</i>
Personnel Enseignant	25	24	23	21	21
TOTAL	42,5	42,5	41,5	39	39

2 EFFECTIFS SCOLAIRES

Effectifs	2015	2016	2017	2018	2019
6 ^e	82	64	87	70	50
5 ^e	84	79	62	80	67
4 ^e	58	77	65	64	74
3 ^e	87	62	74	65	62
<i>SOUS-TOTAL COLLÈGE</i>	<i>311</i>	<i>282</i>	<i>288</i>	<i>279</i>	<i>253</i>
CETAD	27	21	11	2	0
TOTAL	338	303	299	281	253

3 RÉSULTATS SCOLAIRES

3.1 Diplôme National du Brevet (DNB), série générale

Résultats	2015	2016	2017	2018	2019
Collège de HITIA'A	66,2 %	51,8 %	82,8 %	82,5 %	78,9 %
Polynésie française	74,3%	69,7%	83,8%	85,7 %	79,5 %
France métropolitaine et DOM	87,2%	87,9%	89,8%	88,1 %	87,8 %

3.2 Diplôme National du Brevet (DNB), série professionnelle

Résultats	2015	2016	2017	2018	2019
Collège de HITIA'A	62,5 %	75,0 %	66,7 %	51,7 %	60 %
Polynésie française	46,4 %	47,0 %	59,8%	60,0 %	61,7 %
France métropolitaine et DOM	77,6 %	81,5 %	79,7 %	78,2 %	72,6 %

4 MOYENS FINANCIERS DE FONCTIONNEMENT

Désignation	2015		2016		2017		2018		2019	
	Valeur	%	Valeur	%	Valeur	%	Valeur	%	Valeur	%
Subventions ²	24 253 345	57,1	20 870 185	55,4	22 503 304	59,2	24 068 218	61,6	26 733 592	65,4
Participation CPS ³	4 881 380	11,5	4 433 175	11,8	4 170 695	11,0	3 916 800	10,0	3 641 060	8,9
Ressources propres ⁴	11 471 992	27,0	10 858 692	28,8	10 029 754	26,4	9 683 946	24,8	9 098 667	22,3
Autres ressources	1 882 023	4,4	1 535 823	4,1	1 338 776	3,5	1 380 523	3,5	1 383 829	3,4
TOTAL	42 488 740		37 697 875		38 042 529		39 049 487		40 857 148	

¹ P.N.E. : Personnel Non Enseignant.

² Dotations et subventions du Pays toute destination : fonctionnement, investissement...

³ Participation de la CPS pour les élèves boursiers.

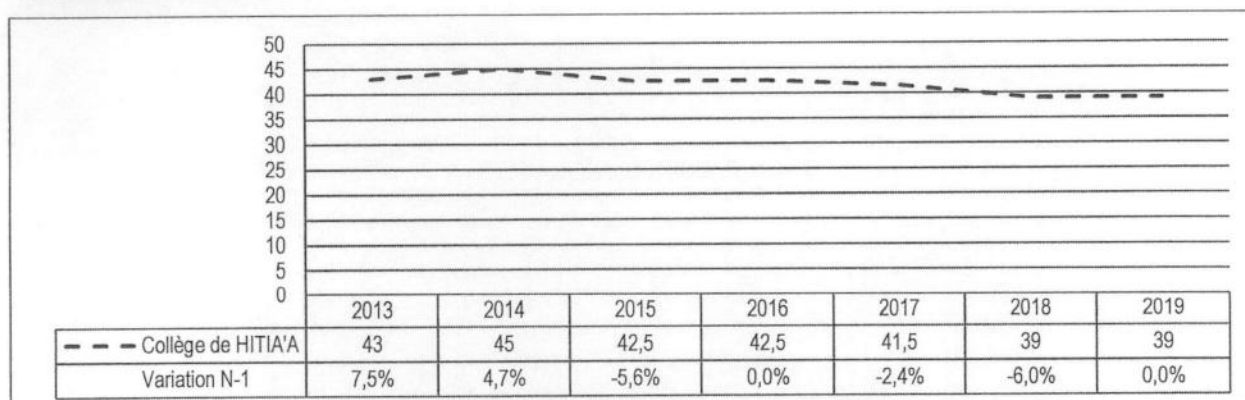
⁴ Ressources directement tirées de l'activité de l'établissement telles que ventes de produits ou de prestations de service.

5 COMPTES FINANCIERS

	SECTION FONCTIONNEMENT ⁵			SECTION INVESTISSEMENT		
	Recettes	Dépenses	Résultat	Recettes	Dépenses	Résultat
2015	42 488 740	40 948 176	1 540 564	685 746	160 731	525 015
2016	37 697 875	37 854 479	- 156 604	441 248	2 395 338	- 1 954 090
2017	38 042 529	35 302 548	2 739 981	451 305	2 802 106	- 2 350 801
2018	39 049 487	38 179 460	870 027	193 115	817 982	- 624 867
2019	40 857 148	39 532 935	1 324 213	1 455 983	2 947 831	- 1 491 848

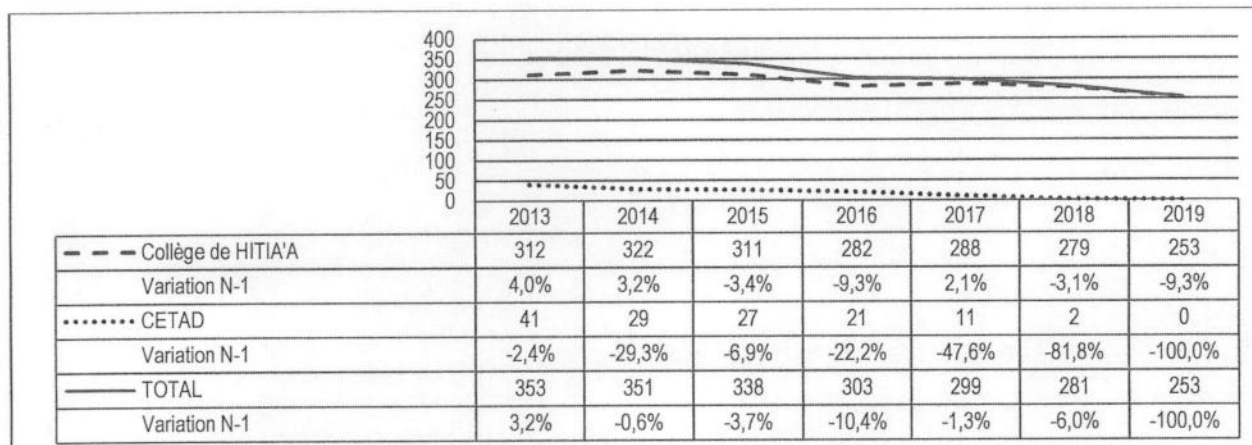
6 ÉVOLUTIONS SUR LA PÉRIODE 2013-2019

6.1 Effectifs de personnel



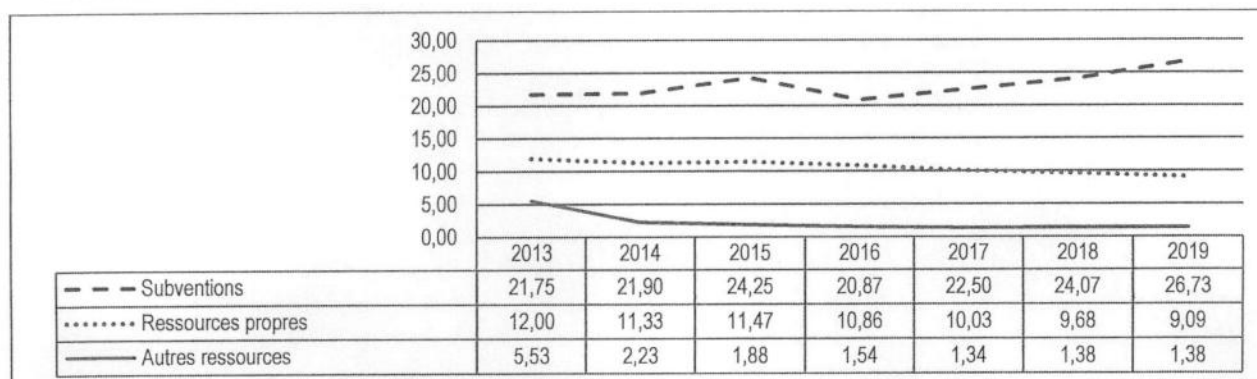
Graphique n° 1 : Effectifs de personnel sur la période 2013-2019

6.2 Effectifs scolaires



Graphique n° 2 : Effectifs scolaires sur la période 2013-2019

6.3 Moyens financiers



Graphique n° 3 : Moyens financiers sur la période 2013-2019 (en millions de F CFP)

⁵ Le résultat de fonctionnement ne tient compte que des opérations courantes, c'est-à-dire des activités normales réalisées de manière habituelle par l'établissement.

**ASSEMBLÉE
DE LA
POLYNÉSIE FRANÇAISE**

NOR : DEE2000694DL

DÉLIBÉRATION N° 2021-28/APF

DU 11 JANVIER 2021

portant approbation du compte financier 2019 du
Collège de Hitia'a et affectation de son résultat

LA COMMISSION PERMANENTE

Vu la loi organique n° 2004-192 du 27 février 2004 modifiée portant statut d'autonomie de la Polynésie française, ensemble la loi n° 2004-193 du 27 février 2004 modifiée complétant le statut d'autonomie de la Polynésie française ;

Vu la délibération n° 88-145 AT du 20 octobre 1988 modifiée, portant création des établissements publics territoriaux d'enseignement du premier et second cycle du second degré ;

Vu la délibération n° 95-205 AT du 23 novembre 1995 modifiée, portant adoption de la réglementation budgétaire, comptable et financière de la Polynésie française et de ses établissements publics ;

Vu l'arrêté n° 732 CM du 17 juin 1987 modifié, portant organisation administrative et financière des établissements publics d'enseignement de la Polynésie française ;

Vu l'arrêté n° 895 CM du 12 juin 2014 modifié, portant création, organisation et fonctionnement de la direction générale de l'éducation et des enseignements ;

Vu l'arrêté n° 2191 CM du 1^{er} décembre 2020 soumettant un projet de délibération à l'assemblée de la Polynésie française ;

Vu la lettre n° 2879/2020/APF/SG du 24 décembre 2020 portant convocation en séance des représentants à l'assemblée de la Polynésie française ;

Vu le rapport n° 155-2020 du 17 décembre 2020 de la commission de l'éducation, de l'enseignement supérieur, de la jeunesse et des sports ;

Dans sa séance du 11 janvier 2021 ;

A D O P T E :

Article 1^{er}.- Le montant définitif des recettes du compte financier du Collège de Hitia'a pour l'exercice 2019 est arrêté à la somme de QUARANTE-DEUX MILLIONS TROIS CENT TREIZE MILLE CENT TRENTE ET UN francs (42 313 131 F CFP) se décomposant comme suit :

Section de fonctionnement	40 857 148 F CFP
Opérations en capital	1 455 983 F CFP
TOTAL	42 313 131 F CFP

Article 2.- Le montant définitif des dépenses du compte financier du Collège de Hitia'a pour l'exercice 2019 est arrêté à la somme de QUARANTE-DEUX MILLIONS QUATRE CENT QUATRE-VINGT MILLE SEPT CENT SOIXANTE-SIX francs (42 480 766 F CFP) se décomposant comme suit :

Section de fonctionnement	39 532 935 F CFP
Opérations en capital	2 947 831 F CFP
TOTAL	42 480 766 F CFP

Article 3.- Le compte financier du Collège de Hitia'a pour l'exercice 2019, annexé à la présente délibération, est définitivement fixé ainsi qu'il suit :

	SECTION DE FONCTIONNEMENT	OPÉRATIONS EN CAPITAL	TOTAL EXÉCUTION BUDGÉTAIRE
RECETTES (en F CFP)	40 857 148	1 455 983	42 313 131
DEPENSES (en F CFP)	39 532 935	2 947 831	42 480 766
RÉSULTAT	1 324 213		


Article 4.- Le résultat d'exploitation de l'exercice 2019, soit un excédent d'UN MILLION TROIS CENT VINGT-QUATRE MILLE DEUX CENT TREIZE francs (1 324 213 F CFP), est affecté aux comptes :

- 10681 – Établissement :	-1 267 204 F CFP
- 10684 – Services spéciaux :	0 F CFP
- 10687 – Service de restauration et hébergement :	2 591 417 F CFP

Article 5.- Au 31 décembre de l'année 2019, le fonds de roulement est de DOUZE MILLIONS DEUX CENT TRENTE-SIX MILLE CINQ CENT SOIXANTE-DEUX francs (12 236 562 F CFP).

Article 6.- Le Président de la Polynésie française est chargé de l'exécution de la présente délibération qui sera publiée au *Journal officiel* de la Polynésie française.

La secrétaire,



Louisa TAHUHUTERANI

Le président,



Benoît KAUTAI

Académie : POLYNESIE FRANCAISE
Exercice : 2019

Ministère : Education Nationale
Etablissement : 9840352K
COLLEGE DE HITIAA
BP 11992
PK 35,200 COTE MONTAGNE
98709 MAHINA

TERRITOIRE

SIRET : 002857

COMPTE FINANCIER DE L'EXERCICE 2019

PRESENTE PAR :

Fabienne DONDARD, Ordonnateur
PENNO Huguette, Agent comptable

Académie : POLYNÉSIE FRANÇAISE
Exercice : 2019

Ministère : Education Nationale
Etablissement : 9840352K
COLLEGE DE HITIAA
BP 11992
PK 35,200 COTE MONTAGNE
98709 MAHINA

BALANCE DEFINITIVE

NUMEROS DES COMPTES	INTITULES DES COMPTES	DEBITS			NUMEROS DES COMPTES
		BILAN D'ENTREE	OPERATIONS EXERCICE	TOTAL	
CLASSE 1 - COMPTES DE CAPITAUX					
10681	AUTRES RESERVES ETABLISSEMENT	0	8 562 753	8 562 753	10681
10687	AUT. RESERV. SERV. RESTAU-HEBERGT	0	12 033 049	12 033 049	10687
120	RESULTAT EXERCICE (EXCEDENT)	0	40 880 270	40 880 270	120
1312	SUBV. INVESTISSEMENT REGION	0	0	0	1312
13188	AUTRES PARTICIP. ET SUBV. EQUIP	0	0	0	13188
139	SUBV. INVESTISS. OPT. RESULTAT	1 482 248	20 950	1 503 198	139
	TOTAUX CLASSE 1	1 482 248	61 497 022	62 979 270	

DES COMPTES DU GRAND LIVRE

NUMEROS DES COMPTES	CREDITS			BILAN DE SORTIE		NUMEROS DES COMPTES
	BILAN D'ENTREE	OPERATIONS EXERCICE	TOTAL	ACTIF	PASSIF	
10681	8 935 675	2 146 829	30 401 504	0	2 1 838 751	10681
10687	12 033 049	0	12 033 049	0	0	10687
120	870 027	41 334 456	42 204 483	0	1 324 213	120
1312	6 057 369	0	6 057 369	0	6 057 369	1312
13188	382 687	0	382 687	0	382 687	13188
139	0	0	0	1 503 198	0	139
	28 278 807	62 800 285	91 079 092	1 503 198	29 603 020	

Académie : POLYNESIE FRANCAISE
Exercice : 2019

Ministère : Education Nationale
Etablissement : 9840352K
COLLEGE DE HITIAA
BP 11992
PK 35,200 COTE MONTAGNE
98709 MAHINA

BALANCE DEFINITIVE

NUMEROS DES COMPTES	INTITULES DES COMPTES	DEBITS			NUMEROS DES COMPTES
		BILAN D'ENTREE	OPERATIONS EXERCICE	TOTAL	
CLASSE 2 - COMPTES D'IMMOBILISATIONS					
213	CONSTRUCTIONS	1 616 160	0	1 616 160	213
215	INSTALL TECHN.MAT. OUTILLAGES	21 763 492	484 031	22 247 523	215
216	COLLECTIONS	125 000	0	125 000	216
2181	INST.GEN.AG.AMENAG.(E.NON PR)	2 514 728	0	2 514 728	2181
2182	MATERIEL DE TRANSPORT	13 770 000	2 400 000	16 170 000	2182
2183	MATERIEL DE BUREAU ET INFORM	316 052	63 800	379 852	2183
2184	MOBILIER	6 277 423	0	6 277 423	2184
2813	AMORT.CONSTRUCTIONS	0	0	0	2813
2815	AMORT.INSTAL.TEC.MAT.IIND.OUT	0	1 455 983	1 455 983	2815
2816	AMORT.COLLECTIONS	0	0	0	2816
2818	AMORT.AUTRES.IMMOBIL.CORP.	0	0	0	2818
	TOTAUX CLASSE 2	46 382 855	4 403 814	50 786 669	

DES COMPTES DU GRAND LIVRE

NUMEROS DES COMPTES	CREDITS			BILAN DE SORTIE		NUMEROS DES COMPTES
	BILAN D'ENTREE	OPERATIONS EXERCICE	TOTAL	ACTIF	PASSIF	
213	0	0	0	1 616 160	0	213
215	0	1 455 983	1 455 983	20 791 540	0	215
216	0	0	0	125 000	0	216
2181	0	0	0	2 514 728	0	2181
2182	0	0	0	16 170 000	0	2182
2183	0	0	0	379 852	0	2183
2184	0	0	0	6 277 423	0	2184
2813	1 550 610	0	1 550 610	0	1 550 610	2813
2815	18 908 255	956 292	19 864 547	0	18 408 564	2815
2816	125 000	0	125 000	0	125 000	2816
2818	11 322 545	604 724	11 927 269	0	11 927 269	2818
	31 906 410	3 016 999	34 923 409	47 874 703	32 011 443	

Académie : POLYNÉSIE FRANÇAISE
Exercice : 2019

Ministère : Education Nationale
Etablissement : 9840352K

COLLEGE DE HITIAA
BP 11992
PK 35.200 COTE MONTAGNE
98709 MAHINA

BALANCE DEFINITIVE

NUMEROS DES COMPTES	INTITULES DES COMPTES	DEBITS			NUMEROS DES COMPTES
		BILAN D'ENTREE	OPERATIONS EXERCICE	TOTAL	
CLASSE 3 - COMPTES DE STOCKS ET EN-COURS					
311	DENREES	362 551	477 308	839 859	311
	TOTAUX CLASSE 3	362 551	477 308	839 859	

DES COMPTES DU GRAND LIVRE

NUMEROS DES COMPTES	CREDITS			BILAN DE SORTIE		NUMEROS DES COMPTES
	BILAN D'ENTREE	OPERATIONS EXERCICE	TOTAL	ACTIF	PASSIF	
311	0	0	0	839 859	0	311
	0	0	0	839 859	0	

Académie : POLYNESIE FRANCAISE
Exercice : 2019

Ministère : Education Nationale
Etablissement : 9840352K
COLLEGE DE HITIAA
BP 11992
PK 35,200 COTE MONTAGNE
98709 MAHINA

BALANCE DEFINITIVE

NUMEROS DES COMPTES	INTITULES DES COMPTES	DEBITS			NUMEROS DES COMPTES
		BILAN D'ENTREE	OPERATIONS EXERCICE	TOTAL	
CLASSE 4 - COMPTES DE TIERS					
4012	FOURNISSEURS BIENS PRESTATIONS	0	26 675 131	26 675 131	4012
4042	FOURNISSEURS IMMOBILISATIONS	0	2 947 831	2 947 831	4042
4111	FAMILLES FRAIS SCOL. EX ANT	462 620	19 800	482 420	4111
4112	FAMILLES FRAIS SCOL. EX COUR.	0	7 979 400	7 979 400	4112
4122	AUTRES CLIENTS EX COURANT	0	529 396	529 396	4122
4191	AVANCES REC.FAM.COLLET HEBERG	0	83 200	83 200	4191
421	PERSONNEL-REMUNERATIONS DUES	0	1 313 305	1 313 305	421
431	SECURITE SOCIALE	0	653 365	653 365	431
44122	SUBV.FONCT COLL RATTACHEMENT	0	10 017 000	10 017 000	44122
44125	SUBV.AIDES SOC.ELEV.COLL.RATC	0	7 966 637	7 966 637	44125
44128	AUTRES SUBV.COLL.RATTACHEMENT	2 249 072	8 749 955	10 999 027	44128
4413	SUBV.SPECIF.AUTRES COLL.PUBL	0	3 641 060	3 641 060	4413
441925	AV SUB CTR AIDES SOCIALES	0	5 961 557	5 961 557	441925
441928	AV AUTRES SUBV CTR	0	8 008 458	8 008 458	441928
44193	AV SUB AUTRES COLLEC PUB	0	3 641 060	3 641 060	44193
44198	AV AUTRES SUBVENTIONS	0	0	0	44198
4631	O.REC.A RECOUVRER EX.ANT	83 530	78 530	162 060	4631
4632	O.REC.A RECOUVRER EX.COUR	0	1 271 234	1 271 234	4632
4662	MANDATS A PAYER	0	9 755 031	9 755 031	4662
4663	VIREMENTS A REIMPUTER	0	18 200	18 200	4663
4664	EXCEDENTS DE VERSEMENTS A REMB	0	19 800	19 800	4664
4713	TICKETS REPAS COMMENSAUX	0	777 900	777 900	4713
4715	RECETTES REGISSEURS A VERIFIER	0	2 843 901	2 843 901	4715

DES COMPTES DU GRAND LIVRE

NUMEROS DES COMPTES	CREDITS			BILAN DE SORTIE		NUMEROS DES COMPTES
	BILAN D'ENTREE	OPERATIONS EXERCICE	TOTAL	ACTIF	PASSIF	
4012	0	26 675 131	26 675 131	0	0	4012
4042	0	2 947 831	2 947 831	0	0	4042
4111	0	472 520	472 520	9 900	0	4111
4112	0	7 623 100	7 623 100	356 300	0	4112
4122	0	529 396	529 396	0	0	4122
4191	500	83 200	83 700	0	500	4191
421	0	1 313 305	1 313 305	0	0	421
431	0	653 365	653 365	0	0	431
44122	0	10 017 000	10 017 000	0	0	44122
44125	0	7 966 637	7 966 637	0	0	44125
44128	0	9 252 899	9 252 899	1 746 128	0	44128
4413	0	3 641 060	3 641 060	0	0	4413
441925	782 193	5 771 280	6 553 473	0	591 916	441925
441928	2 459 672	7 423 160	9 882 832	0	1 874 374	441928
44193	0	3 641 060	3 641 060	0	0	44193
44198	228 947	0	228 947	0	228 947	44198
4631	0	162 060	162 060	0	0	4631
4632	0	1 255 234	1 255 234	16 000	0	4632
4662	0	9 755 031	9 755 031	0	0	4662
4663	0	23 200	23 200	0	5 000	4663
4664	0	19 800	19 800	0	0	4664
4713	0	777 900	777 900	0	0	4713
4715	0	2 843 901	2 843 901	0	0	4715

Académie : POLYNÉSIE FRANÇAISE
Exercice : 2019

Ministère : Education Nationale
Etablissement : 9840352K

COLLEGE DE HITIAA
BP 11992
PK 35.200 COTE MONTAGNE
98709 MAHINA

BALANCE DEFINITIVE

NUMEROS DES COMPTES	INTITULES DES COMPTES	DEBITS			NUMEROS DES COMPTES
		BILAN D'ENTREE	OPERATIONS EXERCICE	TOTAL	
CLASSE 4 - COMPTES DE TIERS					
4723	DEPENSES REGISSEURS A VERIFIER	0	52 395	52 395	4723
4728	AUTRES DEPENSES A REGULARISER	0	19 800	19 800	4728
	TOTAUX CLASSE 4	2 795 222	103 023 946	105 819 168	

Académie : POLYNESIE FRANCAISE
Exercice : 2019

Ministère : Education Nationale
Etablissement : 9840352K

COLLEGE DE HITIAA
BP 11992
PK 35.200 COTE MONTAGNE
98709 MAHINA

TERRITOIRE
Pièce n°2
Edité le :04/06/20
Page :5

DES COMPTES DU GRAND LIVRE

NUMEROS DES COMPTES	CREDITS			BILAN DE SORTIE		NUMEROS DES COMPTES
	BILAN D'ENTREE	OPERATIONS EXERCICE	TOTAL	ACTIF	PASSIF	
4723	0	52 395	52 395	0	0	4723
4728	0	19 800	19 800	0	0	4728
	3 471 312	102 920 265	106 391 577	2 128 328	2 700 737	

Académie : POLYNESIE FRANCAISE
Exercice : 2019

Ministère : Education Nationale
Etablissement : 9840352K
COLLEGE DE HITIAA
BP 11982
PK 35,200 COTE MONTAGNE
98709 MAHINA

BALANCE DEFINITIVE

NUMEROS DES COMPTES	INTITULES DES COMPTES	DEBITS			NUMEROS DES COMPTES
		BILAN D'ENTREE	OPERATIONS EXERCICE	TOTAL	
CLASSE 5 - COMPTES FINANCIERS					
5112	CHEQUES BANCAIRES ENCAISSEMENT	0	1 325 601	1 325 601	5112
5117	EFFETS IMPAYES	86 295	86 295	172 590	5117
5151	TRESOR	13 992 767	33 940 704	47 933 471	5151
5159	TRESOR REGULTS EN COURS TRAITMT	0	33 097 179	33 097 179	5159
531	CAISSE	0	1 669 256	1 669 256	531
543HITIAA	REGIE AVANCE CLG HITIAA	0	57 556	57 556	543HITIAA
5450	REGIE DE RECETTES	0	2 843 901	2 843 901	5450
581	VIREMENTS INTERNES OP.D'ORDRE	0	2 742 582	2 742 582	581
585	VIREMENTS INTERNES DE FONDS	0	1 611 700	1 611 700	585
	TOTAUX CLASSE 5	14 079 062	77 374 774	91 453 836	

DES COMPTES DU GRAND LIVRE

NUMEROS DES COMPTES	CREDITS			BILAN DE SORTIE		NUMEROS DES COMPTES
	BILAN D'ENTREE	OPERATIONS EXERCICE	TOTAL	ACTIF	PASSIF	
5112	0	1 245 243	1 245 243	80 358	0	5112
5117	0	125 335	125 335	47 255	0	5117
5151	0	33 378 174	33 378 174	14 555 297	0	5151
5159	1 445 409	34 365 566	35 810 977	0	2 713 798	5159
531	0	1 669 256	1 669 256	0	0	531
543HITIAA	0	57 556	57 556	0	0	543HITIAA
5450	0	2 843 901	2 843 901	0	0	5450
581	0	2 742 582	2 742 582	0	0	581
585	0	1 611 700	1 611 700	0	0	585
	1 445 409	78 039 315	79 484 724	14 682 910	2 713 798	

Académie : POLYNESE FRANÇAISE
Exercice : 2019

Ministère : Education Nationale
Etablissement : 9840352K
COLLEGE DE HITIAA
BP 11992
PK 35.200 COTE MONTAGNE
98709 MAHINA

BALANCE DEFINITIVE

NUMEROS DES COMPTES	INTITULES DES COMPTES	DEBITS		NUMEROS DES COMPTES
		BILAN D'ENTREE	OPERATIONS EXERCICE	
CLASSE 6 - COMPTES DE CHARGES				
6011	ACHAT DE DENREES	0	7 961 237	6011
6031	VARIAT.STOCKS MAT.PREMIERES	0	477 308	6031
6061	FOURN.NON STOCKA.(EAU/ENERGIE)	0	3 751 293	6061
6062	MANUELS SCOLAIRES	0	650 206	6062
6063	FOURNIT.PETIT MAT.ENTRETIEN	0	1 928 003	6063
6064	FOURNITURES ADMINISTRATIVES	0	469 939	6064
6065	LINGE-VETEMENTS-PROD.NETTOYAGE	0	858 763	6065
6067	FOURNITURES ET MATERIEL ENS.	0	673 792	6067
6068	AUTRES FOURNIT(MAT.MOB.UTIL.)	0	1 405 390	6068
613	LOCATIONS	0	411 624	613
615	ENTRETIEN REPARATION	0	6 270 525	615
616	PRIMES ASSURANCES	0	261 854	616
6186	BIBLIOTHEQUE DES ELEVES	0	157 705	6186
621	PERSONNELS EXTERIEURS ETAB	0	108 660	621
622	REMU.INTERMED.HONORAIRES	0	8 100	622
6245	VOYAGES ETUDES/VISITES/SORTIES	0	385 038	6245
6248	TRANSPORTS DIVERS	0	22 178	6248
6252	DEPLACEMENTS ELEVES(NON COLL.)	0	25 800	6252
6257	RECEPTIONS	0	193 966	6257
626	FRAIS POSTAUX ET TELECOM	0	775 711	626
6285	HEBERGEMENTS (STAGE)	0	298 120	6285
6288	AUTRES CHARGES EXT.DIVERSES	0	905 488	6288
631	IMPOTS.TAXES-VERS.ASSI.IMPOTS	0	7 552	631

DES COMPTES DU GRAND LIVRE

NUMEROS DES COMPTES	CREDITS			BILAN DE SORTIE		NUMEROS DES COMPTES
	BILAN D'ENTREE	OPERATIONS EXERCICE	TOTAL	ACTIF	PASSIF	
6011	0	7 961 237	7 961 237	0	0	6011
6031	0	477 308	477 308	0	0	6031
6061	0	3 751 293	3 751 293	0	0	6061
6062	0	650 206	650 206	0	0	6062
6063	0	1 928 003	1 928 003	0	0	6063
6064	0	469 939	469 939	0	0	6064
6065	0	858 763	858 763	0	0	6065
6067	0	673 792	673 792	0	0	6067
6068	0	1 405 390	1 405 390	0	0	6068
613	0	411 624	411 624	0	0	613
615	0	6 270 525	6 270 525	0	0	615
616	0	261 854	261 854	0	0	616
6186	0	157 705	157 705	0	0	6186
621	0	108 660	108 660	0	0	621
622	0	8 100	8 100	0	0	622
6245	0	385 038	385 038	0	0	6245
6248	0	22 178	22 178	0	0	6248
6252	0	25 800	25 800	0	0	6252
6257	0	193 966	193 966	0	0	6257
626	0	775 711	775 711	0	0	626
6285	0	298 120	298 120	0	0	6285
6288	0	905 488	905 488	0	0	6288
631	0	7 552	7 552	0	0	631

Académie : POLYNESIE FRANCAISE
Exercice : 2019

Ministère : Education Nationale
Etablissement : 9840352K
COLLEGE DE HITIAA
BP 11992
PK 35.200 COTE MONTAGNE
98709 MAHINA

BALANCE DEFINITIVE

NUMEROS DES COMPTES	INTITULES DES COMPTES	DEBITS			NUMEROS DES COMPTES
		BILAN D'ENTREE	OPERATIONS EXERCICE	TOTAL	
CLASSE 6 - COMPTES DE CHARGES					
635	AUTRES IMPOTS-TAXES ADM IMPOTS	0	51 900	51 900	635
6448	AUTRES REMUNERATIONS	0	1 305 205	1 305 205	6448
6458	COTS.AUTRES ORG.SOCIAUX	0	653 365	653 365	6458
6511	REDEVANCES BREVETS LICENCES	0	184 680	184 680	6511
6571	BOURSES NAT.ETUDES-EQUIPT-QUAL	0	6 779 860	6 779 860	6571
6576	AIDE SOCIALE AUX ELEVES	0	970 394	970 394	6576
6588	CONTRIB.ENTRE SERVICES ETAB	0	972 879	972 879	6588
6811	DOT.AMORT.IMMOBILISATIONS	0	1 561 016	1 561 016	6811
	TOTAUX CLASSE 6	0	40 487 551	40 487 551	

DES COMPTES DU GRAND LIVRE

NUMEROS DES COMPTES	CREDITS			BILAN DE SORTIE		NUMEROS DES COMPTES
	BILAN D'ENTREE	OPERATIONS EXERCICE	TOTAL	ACTIF	PASSIF	
635	0	51 900	51 900	0	0	635
6448	0	1 305 205	1 305 205	0	0	6448
6458	0	653 365	653 365	0	0	6458
6511	0	184 680	184 680	0	0	6511
6571	0	6 779 860	6 779 860	0	0	6571
6576	0	970 394	970 394	0	0	6576
6588	0	972 879	972 879	0	0	6588
6811	0	1 561 016	1 561 016	0	0	6811
	0	40 487 551	40 487 551	0	0	

Académie : POLYNÉSIE FRANÇAISE
Exercice : 2019

Ministère : Education Nationale
Etablissement : 9840352K
COLLEGE DE HITIAA
BP 11992
PK 35.200 COTE MONTAGNE
98709 MAHINA

BALANCE DEFINITIVE

NUMEROS DES COMPTES	INTITULES DES COMPTES	DEBITS			NUMEROS DES COMPTES
		BILAN D'ENTREE	OPERATIONS EXERCICE	TOTAL	
CLASSE 7 - COMPTES DE PRODUITS					
703	VENTES DE PRODUITS RESIDUELS	0	27 500	27 500	703
7062	PROD.RESTAUR.SCOL.ET HEBERGEMENT	0	8 851 851	8 851 851	7062
7083	LOCATIONS DIVERSES	0	60 000	60 000	7083
7087	PART.AUTRES ORG.FRAIS GENE.	0	3 641 060	3 641 060	7087
7088	AUTRES PRODUITS ACTIV.ANNEES	0	160 316	160 316	7088
7442	SUBVENTIONS REGION	0	26 733 592	26 733 592	7442
7468	AUTRES DONS ET LEGS	0	390 000	390 000	7468
7588	CONTRIB.ENTRE SERVICES ETAB	0	972 879	972 879	7588
777	QUOTE.PT.SUB.INV.CPTE.RESULTAT	0	20 950	20 950	777
	TOTAUX CLASSE 7	0	40 858 148	40 858 148	

Académie : POLYNESIE FRANCAISE
Exercice : 2019

Ministère : Education Nationale
Etablissement : 9840352K

COLLEGE DE HITIAA
BP 11992
PK 35,200 COTE MONTAGNE
98709 MAHINA

TERRITOIRE
Pièce n°2
Edité le : 04/06/20
Page : 9

DES COMPTES DU GRAND LIVRE

NUMEROS DES COMPTES	CREDITS			BILAN DE SORTIE		NUMEROS DES COMPTES
	BILAN D'ENTREE	OPERATIONS EXERCICE	TOTAL	ACTIF	PASSIF	
703	0	27 500	27 500	0	0	703
7062	0	8 851 851	8 851 851	0	0	7062
7083	0	60 000	60 000	0	0	7083
7087	0	3 641 060	3 641 060	0	0	7087
7088	0	160 316	160 316	0	0	7088
7442	0	26 733 592	26 733 592	0	0	7442
7468	0	390 000	390 000	0	0	7468
7588	0	972 879	972 879	0	0	7588
777	0	20 950	20 950	0	0	777
	0	40 858 148	40 858 148	0	0	

Académie : POLYNESIE FRANCAISE
 Exercice : 2019

Ministère : Education Nationale
 Etablissement : 9840352K

COLLEGE DE HITIAA
 BP 11992
 PK 35,200 COTE MONTAGNE
 98709 MAHINA

BALANCE DEFINITIVE

NUMEROS DES COMPTES	INTITULES DES COMPTES	DEBITS			NUMEROS DES COMPTES
		BILAN D'ENTREE	OPERATIONS EXERCICE	TOTAL	
CLASSE 8 - COMPTES SPECIAUX					
890	BILAN D'OUVERTURE	0	65 101 938	65 101 938	890
	TOTAUX CLASSE 8	0	65 101 938	65 101 938	

NUMEROS DES COMPTES	CREDITS			BILAN DE SORTIE		NUMEROS DES COMPTES
	BILAN D'ENTREE	OPERATIONS EXERCICE	TOTAL	ACTIF	PASSIF	
890	0	65 101 938	65 101 938	0	0	890
	0	65 101 938	65 101 938	0	0	

Académie : POL YNESIE FRANCAISE
Exercice : 2019

Ministère : Education Nationale
Etablissement : 9840352K
COLLEGE DE HITIAA
BP 11992
PK 35,200 COTE MONTAGNE
98709 MAHINA

BALANCE DEFINITIVE

NUMEROS DES CLASSES		DEBITS			NUMEROS DES CLASSES
		BILAN D'ENTREE	OPERATIONS EXERCICE	TOTAL	
RECAPITULATION					
1	TOTAUX CLASSE 1	1 482 248	61 497 022	62 979 270	1
2	TOTAUX CLASSE 2	46 382 855	4 403 814	50 786 669	2
3	TOTAUX CLASSE 3	362 551	477 308	839 859	3
4	TOTAUX CLASSE 4	2 795 222	103 023 946	105 819 168	4
5	TOTAUX CLASSE 5	14 079 062	77 374 774	91 453 836	5
6	TOTAUX CLASSE 6	0	40 487 551	40 487 551	6
7	TOTAUX CLASSE 7	0	40 858 148	40 858 148	7
8	TOTAUX CLASSE 8	0	65 101 938	65 101 938	8
TCLASSE	TOTAUX GENERAUX	65 101 938	393 224 501	458 326 439	TCLASSE

DES COMPTES DU GRAND LIVRE

NUMEROS DES CLASSES	CREDITS			BILAN DE SORTIE		NUMEROS DES CLASSES
	BILAN D'ENTREE	OPERATIONS EXERCICE	TOTAL	ACTIF	PASSIF	
1	28 278 807	62 800 285	91 079 092	1 503 198	29 603 020	1
2	31 906 410	3 016 999	34 923 409	47 874 703	32 011 443	2
3	0	0	0	839 859	0	3
4	3 471 312	102 920 265	106 391 577	2 128 328	2 700 737	4
5	1 445 409	78 039 315	79 484 724	14 682 910	2 713 798	5
6	0	40 487 551	40 487 551	0	0	6
7	0	40 858 148	40 858 148	0	0	7
8	0	65 101 938	65 101 938	0	0	8
TCLASSE	65 101 938	393 224 501	458 326 439	67 028 998	67 028 998	TCLASSE

DEVELOPPEMENT DES CHARGES

Numéro des comptes	Intitulés des comptes	Montant des charges			Situation / prévisions	
		Montant brut des mandats	Reversements	Montant net des charges	Crédits ouverts	Crédits budgétaires non employés
Première section : fonctionnement						
Opérations de l'année						
6011	Achat de denrées	9 765	0	9 765		
6061	Fourniture stockée (eau/énergie)	123 856	0	123 856		
6062	Manuels scolaires	650 206	0	650 206		
6063	Fournit.papil mal entretien	28 504	0	28 504		
6064	Fournitures administratives	105 000	0	105 000		
6065	Linge-vêtements-prod nettoyage	18 676	0	18 676		
6067	Fournitures et matériel ens.	673 792	0	673 792		
6068	Autres fourn(mal.mob.outil.)	598 413	0	598 413		
613	Locations	136 515	0	136 515		
616	Primes assurances	118 465	0	118 465		
6186	Bibliothèque des élèves	167 705	0	167 705		
621	Personnel extérieurs etab	108 660	0	108 660		
6245	Voyages études/visites/corfas	346 038	0	346 038		
6248	Transports divers	22 178	0	22 178		
6252	Déplacements élèves(non coll.)	25 800	0	25 800		
6286	Hébergements (stage)	172 300	0	172 300		
6288	Autres charges ext.diverses	22 124	0	22 124		
6511	Redevances brevets licences	18 000	0	18 000		
	TOTAL SERVICE	3 334 997	0	3 334 997	3 505 911	170 914

DEVELOPPEMENT DES CHARGES

Numero des comptes	Intitulés des comptes	Montant des charges			Situation / prévisions	
		Montant brut des mandats	Reversements	Montant net des charges	Credits ouverts	Credits budgétaires non employés
Premiere section : fonctionnement						
Operations sur crédits d'exonera						
SERVICE AP -Activité pédagogique						
TOTAL SERVICE AP		0	0	0	0	0
Operations de l'année						
6061	Fournissn stocks,(eau/énergie)	2 000	0	2 000		
6063	Fournit-peill mal entretien	2 495	0	2 495		
6064	Fournitures administratives	3 658	0	3 658		
6065	Linge-vêtements-prod.nettoyage	12 180	0	12 180		
6068	Autres fourn(mat.mob.outil)	118 560	0	118 560		
613	Locations	24 812	0	24 812		
622	Rémun.internéd.honoraires	8 100	0	8 100		
6245	Voyages études/vistes/sorties	40 000	0	40 000		
6257	Réceptions	37 000	0	37 000		
6288	Autres charges ext.diverses	2 500	0	2 500		
631	Impôts,taxes-vers.assis.impôts	7 552	0	7 552		
635	Autres impôts-taxes admn impôts	1 500	0	1 500		
6448	Autres rémunérations	1 305 205	0	1 305 205		
6458	Cois. autres org.sociaux	653 365	0	653 365		
6576	Aide sociale aux élèves	970 394	0	970 394		
TOTAL SERVICE VE		3 189 331	0	3 189 331	3 882 285	662 954

DEVELOPPEMENT DES CHARGES

Numero des comptes	Intitulés des comptes	Montant des charges			Situation / prévisions	
		Montant brut des mandats	Reversements	Montant net des charges	Crédits ouverts	Crédits budgétaires non employés
Première section : fonctionnement						
Opérations sur crédits d'exécution						
SERVICE VE - Vie de fête		Opérations sur crédits d'exécution				
TOTAL SERVICE VE		0	0	0	0	0
Opérations de l'année						
SERVICE ALO - Administration et logistique		3 249 345	0	3 249 345	17 239 491	1 119 738
6051	Fournit.stock.(eau/énergie)	1 815 852	0	1 815 852		
6053	Fournit.pelit.mal.entretien	336 853	0	336 853		
6054	Fournitures administratives	546 173	0	546 173		
6055	Linge-vêtements-prod.nettoyage	527 051	0	527 051		
6058	Autres fourn.(mat.mob.outil.)	202 455	0	202 455		
613	Locations	5 942 519	0	5 942 519		
615	Entretien réparation	143 389	0	143 389		
616	Primes assurances	156 966	0	156 966		
6257	Réceptions	775 711	0	775 711		
626	Frais postaux et télécom	645 323	0	645 323		
6288	Autres charges ext.diverses	50 400	0	50 400		
635	Autres impôts-taxes adm Impôts	166 880	0	166 880		
6511	Redevances brevets licences	1 561 016	0	1 561 016		
6811	Dol.amort.immobilisations	16 119 753	0	16 119 753		
TOTAL SERVICE ALO		16 119 753	0	16 119 753	17 239 491	1 119 738
Opérations sur crédits d'exécution						
SERVICE ALO - Administration et logistique		Opérations sur crédits d'exécution				
TOTAL SERVICE ALO		0	0	0	0	0

DEVELOPPEMENT DES CHARGES

Numéro des comptes	Intitulés des comptes	Montant des charges			Situation / prévisions	
		Montant brut des mandats	Reversements	Montant net des charges	Crédits ouverts	Crédits budgétaires non employés
Première section : fonctionnement						
OPERATIONS DE L'ANNEE						
SERVICE SRH - Restauration et hébergement						
6011	Achat de denrées	7 951 472	0	7 951 472		
6031	Varialstocks mal premières	0	477 308	-477 308		
6061	Fournon stocka (eau/énergie)	376 092	0	376 092		
6063	Fournil peil mat entretien	81 152	0	81 152		
6064	Fournitures administratives	24 408	0	24 408		
6065	Linge-vêtements-prodnettoyage	281 734	0	281 734		
6068	Autres fourn(mob.outil.)	161 366	0	161 366		
613	Localions	47 832	0	47 832		
615	Entretien réparation	328 006	0	328 006		
6285	Hébergements (stage)	126 820	0	126 820		
6288	Autres charges ext. diverses	235 541	0	235 541		
6588	Contrib. entre services élab	972 879	0	972 879		
	TOTAL SERVICE SRH	10 586 302	477 308	10 108 994	13 260 411	3 141 417
OPERATIONS SUR CREDITS D'EXTRAORDINAIRE						
SERVICE SRH - Restauration et hébergement						
	TOTAL SERVICE SRH	0	0	0	0	0
OPERATIONS DE L'ANNEE						
SERVICE SBL - Service Bourses Locales						
6571	Bourses nat. études-équipi-qual	6 779 860	0	6 779 860		
	TOTAL SERVICE SBL	6 779 860	0	6 779 860	7 203 740	423 880

DEVELOPPEMENT DES CHARGES

Numero des comptes	Intitulés des comptes	Montant des charges			Situation / prévisions	
		Montant brut des mandats	Reversements	Montant net des charges	Credits ouverts	Credits budgétaires non employés
Première section : fonctionnement						
SERVICE	SBL - Service Bourses Locales	Opérations sur crédits d'exécution				
	TOTAL SERVICE	0	0	0	0	0
Totaux de la première section						
Opérations de l'année						
		40 010 243	477 308	39 532 935	45 051 838	5 518 903
Opérations sur crédits d'exécution						
		0	0	0	0	0

DEVELOPPEMENT DES CHARGES

Numero des comptes	Intitulos des comptes	Montant des charges			Situation / prévisions	
		Montant brut des mandats	Reversements	Montant net des charges	Credits ouverts	Credits budgétaires non employés
Deuxième section : opérations en capital						
Opérations de l'année						
215	SERVICE OPC - Opérations en capital Installations matériel.	484 031	0	484 031		
2182	Matériel de transport	2 400 000	0	2 400 000		
2183	Matériel de bureau et inform	63 800	0	63 800		
	TOTAL SERVICE OPC	2 947 831	0	2 947 831	3 732 291	784 450
Opérations sur crédits d'exercice						
	SERVICE OPC - Opérations en capital					
	TOTAL SERVICE OPC	0	0	0	0	0

DEVELOPPEMENT DES CHARGES

Numero des comptes	Intitulos des comptes	Montant des charges			Situation / prévisions	
		Montant brut des mandats	Reversements	Montant net des charges	Crédits ouverts	Crédits budgétaires non employés
Totaux généraux des charges						
	Opérations de l'année					
		42 958 074	477 308	42 480 766	48 784 129	6 303 363
	Opérations sur crédits d'exécution	0	0	0	0	0

DEVELOPEMENT DES PRODUITS

Numéros des comptes	Intitulés des comptes	Montant des produits			Situation/prévisions	
		Montant brut des ordres de recettes	Annulations des ordres de recettes	Montant net des produits	Prévisions de produits	Réalisations plus ou moins valeurs
PREMIERE SECTION : FONCTIONNEMENT						
Opérations de l'année						
7088	SERVICE AP -Activité pédagogique	44 100	1 000	43 100		
	Autres produits actifs annexes					
7442	Subventions Région	3 173 241	0	3 173 241		
7458	Autres dons et legs	210 000	0	210 000		
	TOTAL SERVICE AP	3 427 341	1 000	3 426 341		18 100
Opérations sur produits d'extourne						
	SERVICE AP -Activité pédagogique					
	TOTAL SERVICE AP	0	0	0		0
Opérations de l'année						
7442	SERVICE VE -Vie de l'élève	3 101 435	0	3 101 435		
	Subventions Région					
	TOTAL SERVICE VE	3 101 435	0	3 101 435		3 628 285
Opérations sur produits d'extourne						
	SERVICE VE -Vie de l'élève					
	TOTAL SERVICE VE	0	0	0		0

DEVELOPPEMENT DES PRODUITS

Numéros des comptes	Intitulés des comptes	Montant des produits			Situation/prévisions	
		Montant brut des ordres de recettes	Annulations des ordres de recettes	Montant net des produits	Prévisions de produits	Réalisations plus ou moins valeurs
PREMIERE SECTION : FONCTIONNEMENT						
	SERVICE ALO - Administration et logistique	Opérations de l'année				
7083	Locations diverses	60 000	0	60 000		
7088	Autres produits activ. annexes	116 216	0	116 216		
7442	Subventions Région	13 679 056	0	13 679 056		
7588	Contrib. Entre services étab.	972 879	0	972 879		
777	Quote plus sub. inv. opke. resultat	20 950	0	20 950		
	TOTAL SERVICE ALO	14 849 101	0	14 849 101		14 760 499
	SERVICE ALO - Administration et logistique	Opérations sur produits d'extourne				
	TOTAL SERVICE ALO	0	0	0		0
	SERVICE SRH - Restauration et hébergement	Opérations de l'année				
703	Vente de produits résiduels	27 500	0	27 500		
7062	Prod. Restaur. Scol. et hébergl	8 651 851	0	8 651 851		
7067	Part. Autres org. Frais géné.	3 641 060	0	3 641 060		
7488	Autres dons et legs	180 000	0	180 000		
	TOTAL SERVICE SRH	12 700 411	0	12 700 411		12 700 411
	SERVICE SRH - Restauration et hébergement	Opérations sur produits d'extourne				
	TOTAL SERVICE SRH	0	0	0		0

DEVELOPEMENT DES PRODUITS

Numeros des comptes	Initiales des comptes	Montant des produits			Situation/prévisions	
		Montant brut des ordres de recettes	Annulations des ordres de recettes	Montant net des produits	Prévisions de produits	Réalisation plus ou moins values
PREMIERE SECTION : FONCTIONNEMENT						
Opérations de l'année						
7442	SERVICE SBL - Service Bourses Locales					
	Subventions Région	6 779 860	0	6 779 860		
	TOTAL SERVICE SBL	6 779 860	0	6 779 860	7 203 740	-423 880
	SERVICE SBL - Service Bourses Locales	Opérations sur produits d'exercice				
	TOTAL SERVICE SBL	0	0	0	0	0
TOTAL DE LA PREMIERE SECTION						
Opérations de l'année						
		40 858 148	1 000	40 857 148	41 701 176	-844 028
Opérations sur produits d'exercice						
		0	0	0	0	0

DEVELOPEMENT DES PRODUITS

Nombres des comptes	Intitulés des comptes	Montant des produits			Situation/prévisions	
		Montant brut des ordres de recettes	Annulations des ordres de recettes	Montant net des produits	Prévisions de produits	Réalisation plus ou moins values
DEUXIEME SECTION : OPERATIONS EN CAPITAL						
	SERVICE OPC - Opérations en capital	Opérations de l'année				
215	Install. techniques, mat. outill.	1 455 983	0	1 455 983		
	TOTAL SERVICE OPC	1 455 983	0	1 455 983	0	1 455 983
	SERVICE OPC - Opérations en capital	Opérations sur produits d'exercice				
	TOTAL SERVICE OPC	0	0	0	0	0

DEVELOPPEMENT DES PRODUITS

Numeros des comptes	Intitulés des comptes	Montant des produits			Situation/prévisions	
		Montant brut des ordres de recettes	Annulations des ordres de recettes	Montant net des produits	Prévisions de produits	Réalisation plus ou moins values
TOTAUX GENERAUX DES PRODUITS						
Opérations de l'année						
		42 314 131	1 000	42 313 131	41 701 176	6 11 955
Opérations sur produits d'exonème						
		0	0	0	0	0

EXECUTION DU BUDGET

Code du service	Intitulé du service	Montant net des dépenses	Montant net des recettes
Première section : fonctionnement			
AP	Activité pédagogique	3 334 997	3 426 341
VE	Vie de l'élève	3 189 331	3 101 435
ALO	Administration et logistique	16 119 753	14 849 101
	Total services généraux	22 644 081	21 376 877
SRH	Restauration et hébergement	10 108 994	12 700 411
SBL	Service Bourses Locales	6 779 860	6 779 860
	Total services spéciaux	16 888 854	19 480 271
	Total de la première section	39 532 935	40 857 148
	Résultat		1 324 213
	CAF		2 864 279
Deuxième section : opérations en capital			
OPC	Opérations en capital	2 947 831	1 455 983
	Total exécution budgétaire	42 480 766	42 313 131

COMPTE DE RESULTAT - CHARGES

CHARGES	MONTANT N	RAPPEL N-1	TOTAUX PARTIELS N	TOTAUX PARTIELS N-1
Charges d'exploitation : (1)				
Achats de marchandises	7 961 237	8 180 987		
Variation de stock	-477 308	5 899		
Achats de matières premières et autres approvisionnements	19 562 155	16 713 947		
Variation de stock	59 452	50 400		
*Autres achats et versements assimilés	1 305 205	1 219 105		
Impôts, taxes et versements assimilés	653 365	612 481		
Salaires et traitements				
Charges sociales				
Dotations aux amortissements et aux provisions	1 561 016	1 563 064		
Sur immobilisations				
Sur actif circulant				
Pour risques et charges				
Autres charges	8 907 813	9 833 577		
TOTAL CHARGES D'EXPLOITATION			39 532 935	38 179 460
Charges financières :				
Dotations aux amortissements et aux provisions				
Charges nettes sur cessions de valeurs mobilières de placement				
TOTAL CHARGES FINANCIERES				
Charges exceptionnelles :				
Sur opérations de gestion				
Sur opérations en capital				
Dotations aux amortissements et aux provisions				
TOTAL CHARGES EXCEPTIONNELLES			39 532 935	38 179 460
TOTAL GENERAL DES CHARGES			1 324 213	870 027
RESULTAT DE L'EXERCICE (EXCEDENT)			2 864 279	2 340 279
CAF				
* Y compris :				
- redevances de crédit-bail mobilier				
- redevances de crédit-bail immobilier				
(1) Dont charges afférentes à des exercices antérieurs				

COMPTE DE RESULTAT - PRODUITS

PRODUITS	MONTANT N	RAPPEL N-1	TOTAUX PARTIELS N	TOTAUX PARTIELS N-1
Produits d'exploitation : (1)				
Ventes de marchandises				
Production vendue (biens et services)	12 739 727	13 600 746		
Production stockée				
Production immobilisée				
Subventions d'exploitation	27 123 592	24 324 968		
Reprises sur amortissements, dépréciations et provisions				
Autres produits	972 879	1 030 961		
TOTAL PRODUITS D'EXPLOITATION			40 836 198	38 956 675
Produits financiers :				
Reprises sur dépréciations et provisions				
Produits nets sur cessions de valeurs mobilières de placement				
TOTAL PRODUITS FINANCIERS				
Produits exceptionnels :				
Sur opérations de gestion				
Sur opérations en capital	20 950	92 812		
Reprise sur dépréciations et provisions				
TOTAL PRODUITS EXCEPTIONNELS			20 950	92 812
TOTAL GENERAL DES PRODUITS			40 857 148	39 049 487
RESULTAT DE L'EXERCICE (DEFICIT)				
IAF				
(1) Dont produits afférents à des exercices antérieurs				

Académie : POLYNESIE FRANCAISE
Exercice : 2019

Ministère : Education Nationale
Etablissement : 9840352K
COLLEGE DE HITIAA
BP 11992
PK 35.200 COTE MONTAGNE
98709 MAHINA

TERRITOIRE
Pièce n°7
Edité le : 04/06/20

BILAN

ACTIF	Exercice N			Exercice N-1
	Montant Brut	Amort et prov	Montant Net	
ACTIF IMMOBILISE				
Immobilisations incorporelles (20)	0	0	0	0
Immobilisations corporelles (21)				
- Terrains et constructions	1 616 160	1 550 610	65 550	65 550
- Installations techniques	20 791 540	18 408 564	2 382 976	2 855 237
- Collection	125 000	125 000	0	0
- Biens historiques et culturels	0	0	0	0
- Autres immo. corporelles	25 342 003	11 927 269	13 414 734	11 555 658
Immobilisations en cours (23)	0	0	0	0
Immobilisations financières (26-27)				
- Participations et créances rattachées à participation	0	0	0	0
- Autres immobilisations financières	0	0	0	0
Total actif immobilisé	47 874 703	32 011 443	15 863 260	14 476 445

BILAN

ACTIF	Exercice N			Exercice N-1
	Montant Brut	Amort et prov	Montant Net	
ACTIF CIRCULANT				
Stocks matières premières (31)	839 859	0	839 859	362 551
Stocks autres appro (32)	0	0	0	0
Stocks en cours et produits finis (33-34-35)	0	0	0	0
Créances d'exploitation				0
Créances clients et comptes rattachés (409, 411 à 418)	366 200	0	366 200	462 620
Créances personnels et organismes sociaux (42-43)	0		0	0
Etat et CT (44)	1 746 128		1 746 128	2 249 072
Autres créances (181-186-187-46-47)			18 000	83 530
Valeurs mobilières de placement (500)	16 000	0	0	0
Compte de liaison (185)	0		0	0
Trésorerie (51-531-54-585)	11 969 112		11 969 112	12 633 653
Charges constatées d'avance (486)	0		0	0
Total actif circulant	14 937 299	0	14 937 299	15 791 426
Total Général	62 812 002	32 011 443	30 800 559	30 267 871

BILAN

PASSIF	Exercice N	Exercice N-1
CAPITAUX PROPRES		
Biens mis à dispo (102)	0	0
Biens remis en pleine propriété (103)	0	0
Réserves (1068)	21 838 751	20 968 724
Report à nouveau (110-119) ^(a)	0	0
Résultat (120-129) ^(b)	1 324 213	870 027
Subventions d'investissements (131 à 138 - 139)	4 936 858	4 957 808
PROVISIONS		
Provisions pour risques et charges (15)	0	0
DETTES		
Dettes financières (16)	0	0
Total ressources stables	28 099 822	26 796 559

(a) report à nouveau précédé du signe - si négatif
(b) résultat précédé du signe - si négatif

BILAN

PASSIF	Exercice N	Exercice N-1
DETTES		
Dettes d'exploitation		0
Dettes fournisseurs et comptes rattachés (401 à 408, 419)	500	500
Dettes personnelles et organismes sociaux (42-43)	0	0
Etats et CT (44)	2 995 237	3 470 812
Autres dettes (181-186-187-46-47)	5 000	0
Compte de liaison (185)	0	0
Produits constatés d'avances (487)	0	0
Total passif circulant	2 700 737	3 471 312
Total Général	30 800 559	30 267 871

FONDS DE ROULEMENT

Année antérieure	Année en cours	Variation
12 320 114	12 236 562	-83 552

BESOIN EN FONDS DE ROULEMENT

Année antérieure	Année en cours	Variation
-313 539	267 450	580 989

TRESORERIE

Année antérieure	Année en cours	Variation
12 633 653	11 969 112	-664 541

TRESORERIE totale (Inclus les budgets annexes)

Année antérieure	Année en cours	Variation
12 633 653	11 969 112	-664 541

Académie : POLYNÉSIE FRANÇAISE
Exercice : 2019

Ministère : Education Nationale
Etablissement : 9840352K

COLLEGE DE HITIAA
BP 11992
PK 35.200 COTE MONTAGNE
98709 MAHINA

BALANCE DEFINITIVE

NUMEROS DES COMPTES	INTITULES DES COMPTES	DEBITS			NUMEROS DES COMPTES
		BILAN D'ENTREE	OPERATIONS EXERCICE	TOTAL	
CLASSE 8 - COMPTES SPECIAUX					
8611	TICKETS REPAS ROSES TR - 250 F	187 500	250 000	437 500	8611
8612	TICKETS REPAS VERTS TV - 400 F	124 000	0	124 000	8612
8613	TICKETS REPAS JAUNES TJ 500 F	300 000	250 000	550 000	8613
8614	TICKETS REPAS BLANCS TB 600 F	317 400	0	317 400	8614
8615	TICKETS BLEUS ELEVES ET 350 F	24 150	0	24 150	8615
863	COMPTE DE PRISE EN CHARGE	0	777 900	777 900	863
	TOTAUX	953 050	1 277 900	2 230 950	

Académie : POLYNESIE FRANCAISE
Exercice : 2019

Ministère : Education Nationale
Etablissement : 9840352K
COLLEGE DE HITIAA
BP 11992
PK 35,200 COTE MONTAGNE
98709 MAHINA

TERRITOIRE
Pièce n°8
Edité le : 04/06/20
Page : 1

DES COMPTES DE VALEURS INACTIVES

NUMEROS DES COMPTES	CREDITS			SOLDES		NUMEROS DES COMPTES
	BILAN D'ENTREE	OPERATIONS L'EXERCICE	TOTAL	DEBITEURS	CREDITEURS	
8611	0	297 500	297 500	140 000	0	8611
8612	0	60 000	60 000	64 000	0	8612
8613	0	385 000	385 000	165 000	0	8613
8614	0	35 400	35 400	282 000	0	8614
8615	0	0	0	24 150	0	8615
863	953 050	500 000	1 453 050	0	675 150	863
	953 050	1 277 900	2 230 950	675 150	675 150	

TABEAU DES IMMOBILISATIONS, AMORTISSEMENTS ET DEPRECIATIONS

Numéro du compte	Intitulé du compte	Montant net	Amortissement 28	Dépréciation 29	Amortissement neutralisé	Amortissement réel	Valeur résiduelle
213	CONSTRUCTIONS	1 616 160	1 550 610	0	1 550 160	450	65 550
215	INSTALL TECHN.MAT. OUTILLAGES	20 791 540	18 408 564	0	9 575 288	8 833 276	2 382 976
216	COLLECTIONS	125 000	125 000	0	125 000	0	0
2181	INST.GEN.AG.AMENAG.(E.NON PR)	2 514 728	1 098 601	0	0	1 098 601	1 416 127
2182	MATERIEL DE TRANSPORT	16 170 000	4 301 629	0	0	4 301 629	11 868 371
2183	MATERIEL DE BUREAU ET INFORM	379 852	289 616	0	0	289 616	90 236
2184	MOBILIER	6 277 423	6 237 423	0	6 072 127	165 296	40 000
	Total	47 874 703	32 011 443	0	17 322 575	14 688 858	15 863 260

VARIATION DETAILLEE DES STOCKS ET EN-COURS

Numéro des comptes	Nature des stocks et des en cours	Stocks au 01-01-2019	Variation service général	Variation services spéciaux	Stocks au 31-12-2019
311	MATIERES PREMIERES ET AUTRES APPROVISIONNEMENTS				
	DENREES	382 551	0	477 308	839 859
	Augmentation = ordre de reversement compte 603x				
	Diminution en stock = mandat compte 603x	382 551	0	477 308	839 859
	PRODUITS ou SERVICES EN COURS ou EN STOCKS				
	Augmentation = ordre de recette compte 713x				
	Diminution = annulation des ordres de recettes compte 713x	0	0	0	0

ELEMENTS D'ANALYSE FINANCIERE

	Année 2015	Année 2016	Année 2017	Année 2018	Année 2019
Fonds de roulement	11 470 849	9 699 101	10 797 817	12 320 114	12 236 562
Jours FdR	104	95	114	121	116
Besoin en Fonds de Roulement	3 469 314	2 172 136	3 813 350	-313 539	267 450
Trésorerie	8 001 535	7 526 965	6 984 467	12 633 653	11 969 112
Jours de Trésorerie	72	73	74	124	113
Taux moyen de charges à payer (%)	0	0	0	0	0
Taux de non recouvrement (%)	2	2	3	3	3

SIGNATURES

L'agent comptable soussigné, affirme véritable, sous les peines de droit, le présent compte financier. Il affirme, en outre, et sous les mêmes peines, que les opérations portées dans ce compte sont, sans exception, toutes celles qui ont été faites pour le service de l'établissement et qu'il n'en existe aucune autre à sa connaissance. (1)

A MAHINA, le 03/06/20
L'Agent comptable BENNO Huguelle



Montant du cautionnement : 77 200
Date de nomination dans le poste comptable : 18/08/16

L'ordonnateur soussigné, certifie l'exactitude du montant des titres de dépenses et du montant des titres de recettes inscrits au présent compte financier. (1)

A MAHINA, le 03/06/20
L'Ordonnateur, Fabienne DONDARD



Arrêté sans réserve (2) l'ensemble du compte financier par le conseil d'administration dans sa séance du 03/06/20.

A MAHINA, le 03/06/20
Le Président du conseil d'administration, Fabienne DONDARD



- (1) La signature de cette pièce vaut pour l'ensemble des pièces du présent document sauf dans le cas d'inscriptions manuscrites et pour la pièce 16.
- (2) En cas de réserves émises par le conseil d'administration rayer la mention sans réserves et joindre le procès verbal de la délibération du CA.