

**ASSEMBLÉE
DE LA
POLYNÉSIE FRANÇAISE**

Commission de l'éducation,
de l'enseignement supérieur, de
la jeunesse et des sports

Papeete, le 17 DEC. 2020

N° 160-2020

Document mis
en distribution

Le 17 DEC. 2020

RAPPORT

relatif à un projet de délibération portant approbation du compte financier 2018 du Collège de RANGIROA et portant affectation de son résultat,

présenté au nom de la commission de l'éducation, de l'enseignement supérieur, de la jeunesse et des sports,

par Mesdames les représentantes Louisa TAHUHUTERANI et Joëlle FREBAULT

Monsieur le Président,
Mesdames, Messieurs les représentants,

Par lettre n° 7169/PR du 28 octobre 2020, le Président de la Polynésie française a transmis aux fins d'examen par l'assemblée de la Polynésie française, un projet de délibération portant approbation du compte financier 2018 du Collège de RANGIROA et portant affectation de son résultat.

1.- RAPPEL SOMMAIRE DES MISSIONS ET DES MOYENS

Pour de plus amples informations relatives à cet établissement public d'enseignement du 2nd degré, les rapporteurs invitent leurs collègues à consulter l'annexe à ce rapport ainsi que le rapport d'activité 2018.

1.1 Présentation des missions et de la structure de l'établissement

Le Collège de RANGIROA est un établissement public d'enseignement créé par la délibération n° 92-98 AT du 1^{er} Juin 1992 portant modification de la délibération n° 88-145 AT du 20 octobre 1988 modifiée portant création des établissements publics territoriaux d'enseignement des premier et second cycles du second degré.

Ses attributions sont fixées par l'arrêté n° 732 CM du 17 juin 1987 modifié portant organisation administrative et financière des établissements publics d'enseignement de la Polynésie française, qui charge entre autres les établissements de :

- dispenser un enseignement secondaire en continuité du primaire, visant à donner aux élèves une culture adaptée à leur société et à révéler leurs aptitudes et leurs goûts ;
- organiser le temps scolaire et les modalités de la vie scolaire ;
- ouvrir l'établissement sur son environnement social, culturel et économique ;
- préparer l'orientation ainsi que l'insertion sociale et professionnelle des élèves ;
- établir le projet d'établissement qui définit, sous forme d'objectifs et de programmes d'actions dans le cadre de moyens humains, matériels et financiers disponibles, les modalités propres de mise en œuvre des programmes nationaux et des orientations du Pays.

L'établissement regroupe :

- Le Collège de Rangiroa, situé à Avatoru, centre de décision ;
- Le Centre d'éducation aux technologies appropriées au développement (CETAD), situé à Tiputa, qui héberge une classe de 3^{ème} prépa-professionnelle rattachée au Collège ;
- Et le Groupement d'observation dispersé (GOD), situé à Manihi, qui accueille les élèves de ladite île ainsi que ceux des îles voisines, dans une classe de 6^{ème} et deux classes de 5^{ème}.

Depuis la rentrée 2018, l'établissement accueille également les élèves du 3^{ème} cycle de Fakarava.

Le CETAD propose les formations suivantes :

- Certificat d'Aptitude Professionnelle au Développement (CAPD), options Activités Familiales, Artisanales et Touristiques (AFAT) et Gestion et Entretien en Milieu Marin (GEMM) ;
- Certificat Polynésien d'Aptitude Professionnelle (CPAP), spécialités Petite et Moyenne Hôtellerie et Polyvalent du Bâtiment ;
- Certificat Polynésien des Métiers d'Art (CPMA), option Gravure, depuis la rentrée 2018.

Accueillant les élèves en provenance de tout le Nord des Tuamotu, l'établissement héberge un nombre important d'internes (179 élèves au total), qui vivent sur les trois sites précités pour de longues périodes.

1.2 Moyens humains de l'établissement

Pour l'exercice 2018, le Collège de RANGIROA disposait des moyens humains suivants :

Année	Personnels non enseignant		Personnels enseignant		Total personnels	
	Nombre	Évolution N-1	Nombre	Évolution N-1	Nombre	Évolution N-1
2018	54	↗ +1	40	↗ +4	94	↗ +5

Les effectifs de personnels progressent, tant au niveau des personnels non enseignant (+ 1 poste) qu'au niveau des personnels enseignant (+ 4 postes), soit une augmentation globale des effectifs de personnels de 5,6 %.

Depuis la rentrée, une enseignante est nommée sur le collège ainsi qu'au premier degré pour s'occuper d'une dizaine d'élèves repérés en amont ayant un profil ULIS (*unité localisée pour l'inclusion scolaire*), c'est-à-dire présentant des troubles des fonctions cognitives ou mentales, des troubles spécifiques du langage et des apprentissages, des troubles envahissants du développement (*dont l'autisme*), des troubles des fonctions motrices, des troubles de la fonction auditive, des troubles de la fonction visuelle ou des troubles multiples associés (*pluri-handicap ou maladies invalidantes*).

1.3 Moyens financiers de fonctionnement de l'établissement

L'établissement a disposé des moyens financiers de fonctionnement suivants au cours de l'exercice :

Année	Effectif élèves	Subventions ⁽¹⁾		Participation CPS ⁽²⁾		Ressources propres ⁽³⁾		Autres ressources ⁽⁴⁾		TOTAL	
		en F CFP	%	en F CFP	%	en F CFP	%	en F CFP	%	en F CFP	Évolution N-1 (%)
2018	463	56 889 523	37,0	7 520 865	5,0	32 979 191	24,0	4 725 634	34,0	102 115 213	↗ + 16,5

⁽¹⁾ Dotations et subventions (comptes 7442, 7446 et 7448).

⁽²⁾ Participation de la CPS pour les élèves boursiers (compte 7087).

⁽³⁾ Ressources directement tirées de l'activité de l'établissement telles que ventes de produits ou de prestations de service (tous les comptes 70x sauf 7087).

⁽⁴⁾ Toute ressource de fonctionnement ne rentrant pas dans les catégories précédentes (comptes 71x, 72x, 74x autres que 7442, 7446 et 7448, 75x, 76x, 77x et 78x).

Les subventions représentent plus de la moitié des moyens financiers du Collège de RANGIROA et les ressources propres, en représentent presque le quart.

2.- EFFECTIFS ET RÉSULTATS SCOLAIRES

1.4 Effectifs scolaires

À la rentrée scolaire, les effectifs réels en élèves du Collège de RANGIROA s'établissaient ainsi :

Année	6 ^e	Évolution N-1	5 ^e	Évolution N-1	4 ^e	Évolution N-1	3 ^e	Évolution N-1	CETAD	Évolution N-1	GOD Manihi	Évolution N-1	Total	Évolution N-1
2018	91	↗ +16	72	↘ -15	114	↗ +14	96	↗ +10	39	↘ -3	51	↘ -8	463	↗ +14

En 2018, les effectifs scolaires de l'ensemble de l'établissement progressent, avec une hausse de 14 élèves.

Toutefois, s'agissant du CETAD et du GOD de Manihi plus particulièrement, les effectifs enregistrent une légère diminution, avec respectivement 3 et 8 élèves en moins par rapport à 2017.

1.5 Taux de réussite aux examens

Les taux de réussite aux examens ont été les suivants :

Diplôme ⇒	Diplôme National du Brevet (DNB), série générale et technologique		Diplôme National du Brevet (DNB), série professionnelle	
	Taux	Évolution N-1	Taux	Évolution N-1
Collège de RANGIROA	69,8 %	↘ -19,1	57,8 %	↘ -23,6
Polynésie française	72,0 %	↘ -11,7	—	—
France métropolitaine et DOM	88,1 %	↗ +0,3	78,2 %	↘ -3,0

Le taux de réussite au Diplôme national du brevet (DNB), toutes séries confondues, enregistre une diminution. Cependant, l'établissement comptabilise 23 mentions au titre du DNB série générale et technologique, dont 5 mentions Très Bien, et 8 élèves mentions au DNB professionnel.

Certificat d'Aptitude Professionnelle au Développement (CAPD)	Taux	Évolution N-1
AFAT	62,8 %	↘ -3,9
GEMM	60 %	↘ -18,6

Le taux de réussite au CAPD, pour les deux options proposées, connaît lui aussi une baisse.

3.- EXAMEN DES COMPTES FINANCIERS

À la clôture de l'exercice 2018, le compte financier du Collège de RANGIROA est présenté de la manière suivante :

Année	SECTION FONCTIONNEMENT ¹			SECTION INVESTISSEMENT		
	Recettes	Dépenses	Résultat	Recettes	Dépenses	Résultat
2018	102 115 213	90 899 456	11 215 757	52 369 850	744 819	51 625 031

L'année 2018 se clôture sur des résultats de fonctionnement et d'investissement bénéficiaires, à hauteur respectivement de 11,2 et 51,6 millions de francs CFP.

Si le résultat de fonctionnement augmente de 87,9 % par rapport à 2017, le résultat d'investissement, qui était déficitaire de plus de 1 million de francs CFP, enregistre quant à lui une augmentation exponentielle.

Le travail de rénovation des sites, débuté en juillet 2017 s'est achevé en août 2018. De lourds travaux ont été effectués, essentiellement dans les internats, tant au niveau du bâti (*sols, murs, plafonds, toitures*) que des équipements (*alarmes, panneaux solaires, meubles et literies, sanitaires, électricité, équipement de 2 salles de sciences*).

¹ Le résultat de fonctionnement ne tient compte que des opérations courantes, c'est-à-dire des activités normales réalisées de manière habituelle par l'établissement.

4.- AFFECTATION DES RÉSULTATS DE FONCTIONNEMENT

Le résultat de fonctionnement de l'exercice 2018 de l'établissement a été ventilé² ainsi :

Année	Résultat de fonctionnement en +/-	Répartition du résultat		
		Établissement Compte 10681	Services spéciaux Compte 10684	Service de restauration et hébergement Compte 10687
2018	11 215 757	4 898 595	- 65 279	6 382 441

5.- FONDS DE ROULEMENT

Le fonds de roulement correspond à la somme dont un établissement dispose pour couvrir ses dépenses en autonomie sans recourir à des financements extérieurs et qui peut être mobilisée très rapidement³.

Année	Variation du Fonds de Roulement	Fonds de Roulement	Jours en FdR		
			Nombre	Rappel N-1	Évolution N-1
2018	11 262 819	34 015 797	137 jours	102 jours	↗ + 35 jours

À la clôture de l'exercice 2018, le fonds de roulement de l'établissement représente 137 jours de fonctionnement, gagnant 35 jours par rapport à l'exercice 2017. Ce nombre élevé de jours traduit la bonne santé financière de l'établissement.

6.- TRAVAUX EN COMMISSION

Le présent projet de délibération a été examiné par la commission de l'éducation, de l'enseignement supérieur, de la jeunesse et des sports le 9 décembre 2020.

Il a été précisé que l'établissement dispose d'un fonds de roulement important qui lui permet de financer ses besoins.

* * * * *

À l'issue des débats, le projet de délibération portant approbation du compte financier 2018 du Collège de RANGIROA et portant affectation de son résultat a recueilli un vote favorable unanime des membres de la commission.

En conséquence, la commission de l'éducation, de l'enseignement supérieur, de la jeunesse et des sports propose à l'assemblée de la Polynésie française d'adopter le projet de délibération ci-joint.

LES RAPPORTEURES

Louisa TAHUHUTERANI

Joëlle FREBAULT

² Le conseil d'établissement se prononce sur l'affectation du résultat à chaque fin d'exercice. Il affecte ainsi tout ou partie du résultat à un compte distinct des réserves générales de l'établissement.

³ Le fonds de roulement négatif révèle un déséquilibre financier préjudiciable à l'établissement. Un fonds de roulement équivalent à moins de 15 jours de fonctionnement demande à être reconstitué pour atteindre un minimum de 30 jours. A contrario, un fonds de roulement très supérieur à 30 jours traduit de l'argent qui n'est pas au service des élèves. Lorsque le nombre de jours en fonds de roulement est d'au moins 30, il est considéré que l'établissement est en bonne santé financière.

**DONNÉES GÉNÉRALES
CONCERNANT LE COLLÈGE DE RANGIROA**

1 MOYENS HUMAINS

Catégories de Personnel	2014	2015	2016	2017	2018
Personnel de Direction	2	2	2	2	2
Personnel Administratif	6	6	4	4	4
Personnel d'Encadrement	22	25	27	28	28
Personnel d'Entretien et de Santé	18,5	18	20	19	20
SOUS-TOTAL P.N.E. ¹	48,5	51	53	53	54
Personnel Enseignant	37	38	35	36	40
TOTAL	85,5	89	88	89	94

2 EFFECTIFS SCOLAIRES

Effectifs	2014	2015	2016	2017	2018
6 ^e	75	76	76	75	91
5 ^e	68	70	76	87	72
4 ^e	97	76	87	100	114
3 ^e	73	82	79	86	96
SOUS-TOTAL COLLÈGE	313	304	318	348	373
CETAD	96	84	53	42	39
GOD Manihi (6 ^e et 5 ^e)	44	39	47	59	51
TOTAL	453	427	418	449	463

3 RÉSULTATS SCOLAIRES

3.1 Diplôme National du Brevet (DNB), série générale

Résultats	2014	2015	2016	2017	2018
COLLÈGE DE RANGIROA	58,7%	51,0%	69,0%	88,9%	69,84%
Polynésie française	70,3%	67,4%	64,1%	83,7%	72,2%
France métropolitaine et DOM	86,0%	87,2%	87,9%	89,8%	—

3.2 Diplôme National du Brevet (DNB), série professionnelle

Résultats	2014	2015	2016	2017	2018
COLLÈGE DE RANGIROA	70,0%	47,4%	52,4%	81,4%	57,8%
Polynésie française	43,9%	46,4%	47,0%	59,8%	—
France métropolitaine et DOM	78,7%	77,6%	81,5%	79,7%	78,2%

¹ P.N.E. : Personnel Non Enseignant.

4 MOYENS FINANCIERS DE FONCTIONNEMENT

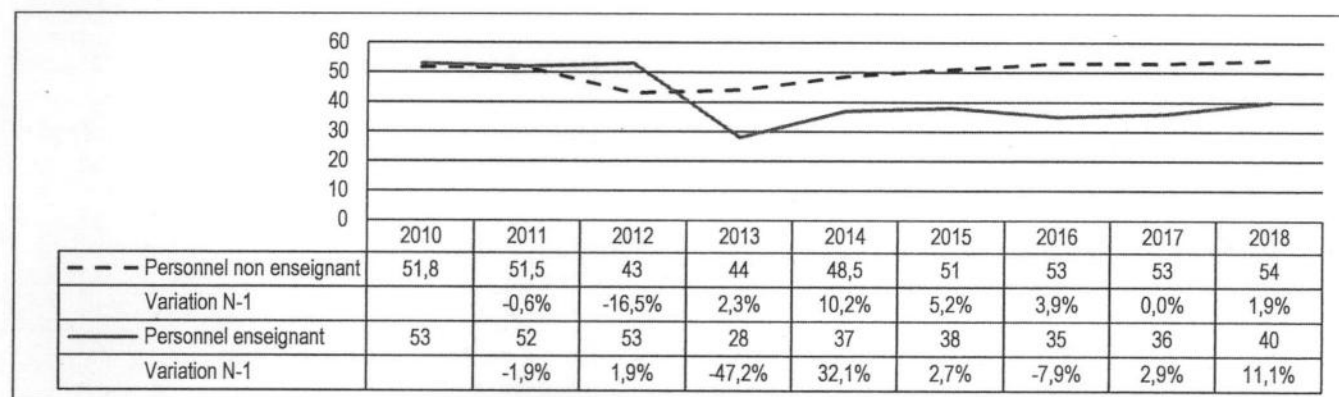
Désignation	2014		2015		2016		2017		2018	
	Valeur	%	Valeur	%	Valeur	%	Valeur	%	Valeur	%
Subventions ²	46 912 554	51,8	47 958 940	52,5	43 536 114	50,3	43 864 231	50,0	56 889 523	36,9
Participation CPS ³	7 242 610	8,0	7 003 115	7,7	6 659 880	7,7	7 089 280	8,1	7 520 865	4,9
Ressources propres ⁴	31 662 432	34,9	31 482 941	34,5	31 447 748	36,4	32 290 199	36,8	32 979 191	24,1
Autres ressources ⁵	4 779 875	5,3	4 849 618	5,3	4 844 113	5,6	4 405 256	5,0	4 725 634	34,1
TOTAL	90 597 471		91 294 614		86 487 855		87 648 966		102 115 213	

5 COMPTES FINANCIERS

	SECTION FONCTIONNEMENT ⁶			SECTION INVESTISSEMENT		
	Recettes	Dépenses	Résultat	Recettes	Dépenses	Résultat
2013	126 234 288	138 933 755	- 12 699 467	0	0	0
2014	90 597 471	90 591 387	6 084	0	1 185 971	- 1 185 971
2015	91 294 614	87 928 336	3 366 278	0	0	0
2016	86 487 855	79 948 035	6 539 820	0	437 174	- 437 174
2017	87 648 966	81 680 099	5 968 867	0	1 036 526	- 1 036 526
2018	102 115 213	90 899 456	11 215 757	52 369 850	744 819	51 625 031

6 ÉVOLUTIONS SUR LA PÉRIODE 2010-2018

6.1 Effectifs de personnel



Graphique n° 1 : Effectifs de personnel sur la période 2010-2018

² Dotations et subventions (comptes 7442, 7446 et 7448).

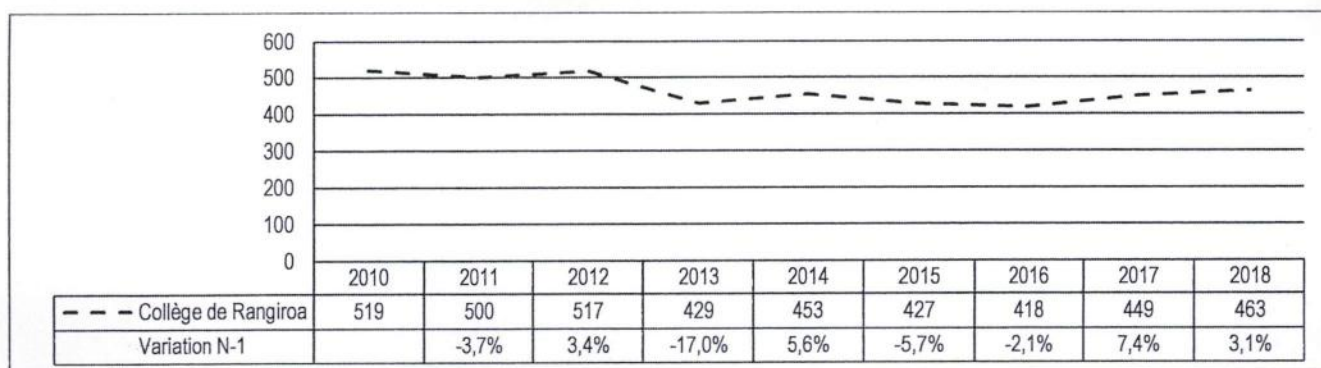
³ Participation de la CPS pour les élèves boursiers (compte 7087).

⁴ Ressources directement tirées de l'activité de l'établissement telles que ventes de produits ou de prestations de service (tous les comptes 70x sauf 7087).

⁵ Toute ressource de fonctionnement ne rentrant pas dans les catégories précédentes (comptes 71x, 72x, 74x autres que 7442, 7446 et 7448, 75x, 76x, 77x et 78x).

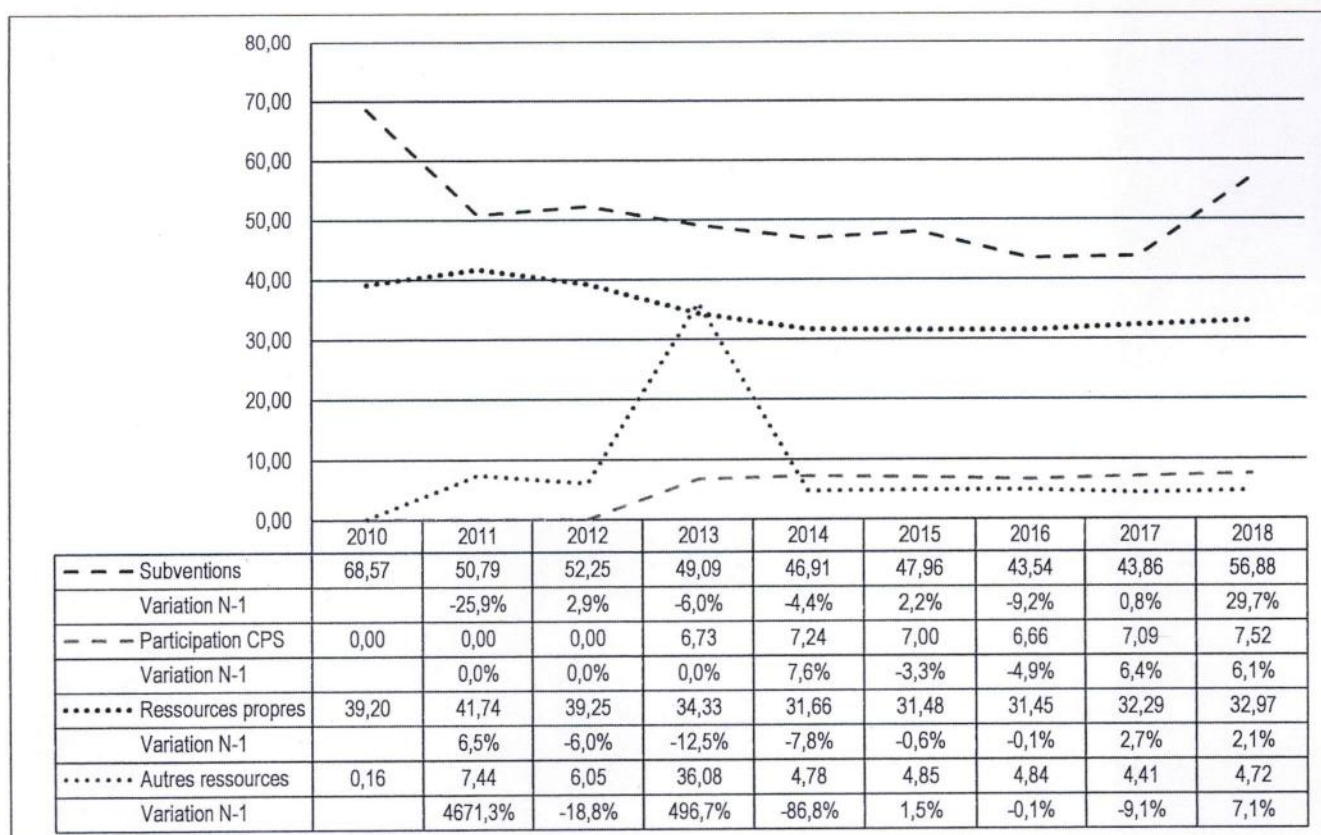
⁶ Le résultat de fonctionnement ne tient compte que des opérations courantes, c'est-à-dire des activités normales réalisées de manière habituelle par l'établissement.

6.2 Effectifs scolaires



Graphique n° 2 : Effectifs scolaires sur la période 2010-2018 (y compris CETAD et GOD de Mahini)

6.3 Moyens financiers



Graphique n° 3 : Moyens financiers sur la période 2010-2018 (en millions de F CFP)

**ASSEMBLÉE
DE LA
POLYNÉSIE FRANÇAISE**

NOR : DEE1900674DL

DÉLIBÉRATION N° 2021-32/APF

DU 11 JANVIER 2021

portant approbation du compte financier 2018 du Collège de RANGIROA et portant affectation de son résultat

LA COMMISSION PERMANENTE

Vu la loi organique n° 2004-192 du 27 février 2004 modifiée portant statut d'autonomie de la Polynésie française, ensemble la loi n° 2004-193 du 27 février 2004 modifiée complétant le statut d'autonomie de la Polynésie française ;

Vu la délibération n° 88-145 AT du 20 octobre 1988 modifiée, portant création des établissements publics territoriaux d'enseignement du premier et second cycle du second degré ;

Vu la délibération n° 95-205 AT du 23 novembre 1995 modifiée portant adoption de la réglementation budgétaire, comptable et financière de la Polynésie française et de ses établissements publics ;

Vu l'arrêté n° 732 CM du 17 juin 1987 modifié portant organisation administrative et financière des établissements publics d'enseignement de la Polynésie française ;

Vu l'arrêté n° 895 CM du 12 juin 2014 modifié portant création, organisation et fonctionnement de la Direction générale de l'éducation et des enseignements ;

Vu l'arrêté n° 1693 CM du 28 octobre 2020 soumettant un projet de délibération à l'assemblée de la Polynésie française ;

Vu la lettre n° 2879/2020/APF/SG du 24 décembre 2020 portant convocation en séance des représentants à l'assemblée de la Polynésie française ;

Vu le rapport n° 160-2020 du 17 décembre 2020 de la commission de l'éducation, de l'enseignement supérieur, de la jeunesse et des sports ;

Dans sa séance du 11 janvier 2021 ;

A D O P T E :

Article 1^{er}.- Le montant définitif des recettes du compte financier du Collège de RANGIROA pour l'exercice 2018 est arrêté à la somme de cent cinquante-quatre millions quatre cent quatre-vingt-cinq mille soixante-trois francs (154 485 063 F CFP) se décomposant comme suit :

Section de fonctionnement	102 115 213 F CFP
Opérations en capital	52 369 850 F CFP
TOTAL	154 485 063 F CFP

Article 2.- Le montant définitif des dépenses du compte financier du Collège de RANGIROA pour l'exercice 2018 est arrêté à la somme de quatre-vingt-onze millions six cent quarante-quatre mille deux cent soixante-quinze francs (91 644 275 F CFP) se décomposant comme suit :

Section de fonctionnement.....	90 899 456 F CFP
Opérations en capital	744 819 F CFP
TOTAL	91 644 275 F CFP

Article 3.- Le compte financier du Collège de RANGIROA pour l'exercice 2018, annexé à la présente délibération, est définitivement fixé ainsi qu'il suit :

	SECTION DE FONCTIONNEMENT	OPÉRATIONS EN CAPITAL	TOTAL EXÉCUTION BUDGÉTAIRE
RECETTES (en F CFP)	102 115 213	52 369 850	154 485 063
DÉPENSES (en F CFP)	90 899 456	744 819	91 644 275
RÉSULTAT	11 215 757		

Article 4.- Le résultat d'exploitation de l'exercice 2018, soit un excédent de onze millions deux cent quinze mille sept cent cinquante-sept francs (11 215 757 F CFP), est affecté aux comptes :

- 10681 – Établissement :	4 898 595 F CFP
- 10684 – Services spéciaux :	- 65 279 F CFP
- 10687 – Service de restauration et hébergement :	6 382 441 F CFP

Article 5.- Au 31 décembre de l'année 2018, le fonds de roulement est de trente-quatre millions quinze mille sept cent quatre-vingt-dix-sept francs (34 015 797 F CFP).

Article 6.- Le Président de la Polynésie française est chargé de l'exécution de la présente délibération qui sera publiée au *Journal officiel* de la Polynésie française.

La secrétaire,



Louisa TAHUHUTERANI

Le président,



Benoît KAUTAI

Etablissement : 9840332N

Académie : POLYNESIE FRANCAISE

Exercice 2018

COLLEGE DE RANGIROA

RANGIROA

98716 RANGIROA

TOM

COMPTES FINANCIERS 2018

Académie : POLYNESIE FRANCAISE
Exercice : 2018

Ministère : Education Nationale
Etablissement : 9840332N
COLLEGE DE RANGIROA
RANGIROA
98775 AVATORU

BALANCE DEFINITIVE

NUMEROS DES COMPTES	INTITULES DES COMPTES	DEBITS			NUMEROS DES COMPTES
		BILAN D'ENTREE	OPERATIONS EXERCICE	TOTAL	
CLASSE 1 - COMPTES DE CAPITAUX					
10681	AUTRES RESERVES ETABLISSEMENT	0	0	0	10681
10684	AUTRES RESERVES SERV.SPECIALS	0	0	0	10684
10687	AUT.RESERV.SERV.RESTAUR-HEBERGT	0	0	0	10687
120	RESULTAT EXERCICE (EXCEDENT)	0	97 256 024	97 256 024	120
1312	SUBV.INVESTISSEMENT REGION	0	0	0	1312
139	SUBV.INVESTISS.CPTE.RESULTAT	15 406 955	430 732	15 837 687	139
TOTAUX CLASSE 1		15 406 955	97 686 756	113 093 711	

DES COMPTES DU GRAND LIVRE

NUMEROS DES COMPTES	CREDITS			BILAN DE SORTIE		NUMEROS DES COMPTES
	BILAN D'ENTREE	OPERATIONS EXERCICE	TOTAL	ACTIF	PASSIF	
10681	5 975 438	2 667 521	8 642 959	0	8 642 959	10681
10684	2 363 020	846 386	3 209 406	0	3 209 406	10684
10687	10 606 542	2 454 960	13 061 502	0	13 061 502	10687
120	5 968 867	102 502 914	108 471 781	0	11 215 757	120
1312	15 912 487	200 000	16 112 487	0	16 112 487	1312
139	0	0	0	15 837 687	0	139
	40 826 354	108 671 781	149 498 135	15 837 687	52 242 111	

BALANCE DEFINITIVE

NUMEROS DES COMPTES	INTITULES DES COMPTES	DEBITS			NUMEROS DES COMPTES
		BILAN D'ENTREE	OPERATIONS EXERCICE	TOTAL	
CLASSE 2 - COMPTES D'IMMOBILISATIONS					
205	CONCESSIONS DROITS SIMILAIRES	147 512	0	147 512	205
213	CONSTRUCTIONS	7 678 765	0	7 678 765	213
214	CONSTRUCTIONS SUR SOL D'AUTRUI	546 846	0	546 846	214
215	INSTALL TECHN.MAT.OUTILLAGES	62 605 298	634 398	63 239 696	215
216	COLLECTIONS	90 000	0	90 000	216
2182	MATERIEL DE TRANSPORT	5 586 170	0	5 586 170	2182
2183	MATERIEL DE BUREAU ET INFORM	10 717 238	110 421	10 827 659	2183
2184	MOBILIER	27 156 945	0	27 156 945	2184
275	DEPOTS ET CAUTIONNEMENTS VERS	16 000	0	16 000	275
2813	AMORT.CONSTRUCTIONS	0	0	0	2813
2815	AMORT.INSTAL.TEC.MAT.IND.OUT	0	47 875 461	47 875 461	2815
2818	AMORT.AUTRES.IMMOBIL.CORP.	0	4 294 389	4 294 389	2818
TOTAUX CLASSE 2		114 544 774	52 914 669	167 459 443	

DES COMPTES DU GRAND LIVRE

NUMEROS DES COMPTES	CREDITS			BILAN DE SORTIE		NUMEROS DES COMPTES
	BILAN D'ENTREE	OPERATIONS EXERCICE	TOTAL	ACTIF	PASSIF	
205	0	147 512	147 512	0	0	205
213	0	0	0	7 678 765	0	213
214	0	0	0	546 846	0	214
215	0	32 258 815	32 258 815	30 980 881	0	215
216	0	0	0	90 000	0	216
2182	0	2 316 170	2 316 170	3 270 000	0	2182
2183	0	1 978 219	1 978 219	8 849 440	0	2183
2184	0	15 469 134	15 469 134	11 687 811	0	2184
275	0	0	0	16 000	0	275
2813	6 542 503	356 117	6 898 620	0	6 898 620	2813
2815	90 249 797	476 289	90 726 086	0	42 850 625	2815
2818	15 086 053	190 207	15 276 260	0	10 981 871	2818
	111 878 353	53 192 463	165 070 816	63 119 743	60 731 116	

Académie : POLYNESIE FRANCAISE
Exercice : 2018

Ministère : Education Nationale
Etablissement : 9840332N
COLLEGE DE RANGIROA
RANGIROA
98775 AVATORU

BALANCE DEFINITIVE

NUMEROS DES COMPTES	INTITULES DES COMPTES	DEBITS			NUMEROS DES COMPTES
		BILAN D'ENTREE	OPERATIONS EXERCICE	TOTAL	
CLASSE 3 - COMPTES DE STOCKS ET EN-COURS					
311	DENREES	724 351	387 701	1 112 052	311
	TOTAUX CLASSE 3	724 351	387 701	1 112 052	

DES COMPTES DU GRAND LIVRE

NUMEROS DES COMPTES	CREDITS			BILAN DE SORTIE		NUMEROS DES COMPTES
	BILAN D'ENTREE	OPERATIONS EXERCICE	TOTAL	ACTIF	PASSIF	
311	0	0	0	1 112 052	0	311
	0	0	0	1 112 052	0	

Académie : POLYNESIE FRANCAISE
Exercice : 2018

Ministère : Education Nationale
Etablissement : 9840332N
COLLEGE DE RANGIROA
RANGIROA
98775 AVATORU

BALANCE DEFINITIVE

NUMEROS DES COMPTES	INTITULES DES COMPTES	DEBITS			NUMEROS DES COMPTES
		BILAN D'ENTREE	OPERATIONS EXERCICE	TOTAL	
CLASSE 4 - COMPTES DE TIERS					
4012	FOURNISSEURS BIENS PRESTATIONS	0	83 341 858	83 341 858	4012
4042	FOURNISSEURS IMMOBILISATIONS	0	744 819	744 819	4042
4111	FAMILLES FRAIS SCOL.EX ANT	2 504 800	0	2 504 800	4111
4112	FAMILLES FRAIS SCOL. EX.COUR.	0	30 541 500	30 541 500	4112
4191	AVANCES REC.FAM.COLL.ET HEBERG	0	538 989	538 989	4191
4192	AVANCES RECUES AUTRES CLIENTS	0	0	0	4192
421	PERSONNEL-REMUNERATIONS DUES	0	1 338 735	1 338 735	421
437	AUTRES ORGANISMES SOCIAUX	0	566 421	566 421	437
44128	AUTRES SUBV.COLL.RATTACHEMENT	9 583 595	52 864 386	62 447 981	44128
4413	SUBV.SPECIF.AUTRES COLL.PUBL	735 882	2 103 633	2 839 515	4413
441913	AV SUB.ETAT PROG.141 EN.SCO.2	0	0	0	441913
441918	AV AUTRES SUBVENTIONS ETAT	0	0	0	441918
441925	AV SUB CTR AIDES SOCIALES	0	1 623 569	1 623 569	441925
441928	AV AUTRES SUBV CTR	0	1 400 228	1 400 228	441928
4631	O.REC.A RECOUVRER EX.ANT	3 201 496	0	3 201 496	4631
4632	O.REC.A RECOUVRER EX.COUR	0	4 297 342	4 297 342	4632
4662	MANDATS A PAYER	0	35 692 400	35 692 400	4662
4663	VIREMENTS A REIMPUTER	0	290 500	290 500	4663
4664	EXCEDENTS DE VERSEMENTS A REMB	0	36 300	36 300	4664
4668	ORDRES DE PAIEMENT ORDONNATEUR	0	608 850	608 850	4668
4713	TICKETS REPAS COMMENSAUX	0	1 299 000	1 299 000	4713
4715	RECETTES REGISSEURS A VERIFIER	0	4 206 888	4 206 888	4715
4718	AUTRES RECETTES A CLASSER	0	8 678 500	8 678 500	4718

DES COMPTES DU GRAND LIVRE

NUMEROS DES COMPTES	CREDITS			BILAN DE SORTIE		NUMEROS DES COMPTES
	BILAN D'ENTREE	OPERATIONS EXERCICE	TOTAL	ACTIF	PASSIF	
4012	0	83 341 858	83 341 858	0	0	4012
4042	0	744 819	744 819	0	0	4042
4111	0	1 791 640	1 791 640	713 160	0	4111
4112	0	28 688 900	28 688 900	1 852 600	0	4112
4191	87 408	571 989	659 397	0	120 408	4191
4192	166 469	8 600	175 069	0	175 069	4192
421	0	1 338 735	1 338 735	0	0	421
437	0	566 421	566 421	0	0	437
44128	0	60 180 638	60 180 638	2 267 343	0	44128
4413	0	2 035 582	2 035 582	803 933	0	4413
441913	518 240	0	518 240	0	518 240	441913
441918	12 914	0	12 914	0	12 914	441918
441925	398 375	2 041 000	2 439 375	0	815 806	441925
441928	367 200	1 956 956	2 324 156	0	923 928	441928
4631	0	3 201 496	3 201 496	0	0	4631
4632	0	4 282 778	4 282 778	14 564	0	4632
4662	3 288 150	34 461 650	37 749 800	0	2 057 400	4662
4663	969 858	150 918	1 120 776	0	830 276	4663
4664	16 500	19 800	36 300	0	0	4664
4668	0	608 850	608 850	0	0	4668
4713	0	1 299 000	1 299 000	0	0	4713
4715	0	4 206 888	4 206 888	0	0	4715
4718	0	8 678 500	8 678 500	0	0	4718

Académie : POLYNESIE FRANCAISE
Exercice : 2018

Ministère : Education Nationale
Etablissement : 9840332N
COLLEGE DE RANGIROA
RANGIROA
98775 AVATORU

BALANCE DEFINITIVE

NUMEROS DES COMPTES	INTITULES DES COMPTES	DEBITS			NUMEROS DES COMPTES
		BILAN D'ENTREE	OPERATIONS EXERCICE	TOTAL	
CLASSE 4 - COMPTES DE TIERS					
4721	DEPENSES PAYEES AVANT ORDONN.	0	167 270	167 270	4721
	TOTAUX CLASSE 4	16 025 773	230 341 188	246 366 961	

DES COMPTES DU GRAND LIVRE

NUMEROS DES COMPTES	CREDITS			BILAN DE SORTIE		NUMEROS DES COMPTES
	BILAN D'ENTREE	OPERATIONS EXERCICE	TOTAL	ACTIF	PASSIF	
4721	0	167 270	167 270	0	0	4721
	5 825 114	240 344 288	246 169 402	5 651 600	5 454 041	

BALANCE DEFINITIVE

NUMEROS DES COMPTES	INTITULES DES COMPTES	DEBITS			NUMEROS DES COMPTES
		BILAN D'ENTREE	OPERATIONS EXERCICE	TOTAL	
CLASSE 5 - COMPTES FINANCIERS					
5112	CHEQUES BANCAIRES ENCAISSEMENT	0	2 085 707	2 085 707	5112
5151	TRESOR	18 736 294	84 060 293	102 796 587	5151
5159	TRESOR REGLTS EN COURS TRAITMT	0	64 109 117	64 109 117	5159
5452	REGIE RECETTES RANGIROA	0	4 206 888	4 206 888	5452
581	VIREMENTS INTERNES OP.D'ORDRE	0	5 786 202	5 786 202	581
585	VIREMENTS INTERNES DE FONDS	0	2 121 181	2 121 181	585
TOTALX CLASSE 5		18 736 294	162 369 388	181 105 682	

NUMEROS DES COMPTES	CREDITS			BILAN DE SORTIE		NUMEROS DES COMPTES
	BILAN D'ENTREE	OPERATIONS EXERCICE	TOTAL	ACTIF	PASSIF	
5112	0	2 085 707	2 085 707	0	0	5112
5151	0	64 102 517	64 102 517	38 694 070	0	5151
5159	6 908 326	63 188 675	70 097 001	0	5 987 884	5159
5452	0	4 206 888	4 206 888	0	0	5452
581	0	5 786 202	5 786 202	0	0	581
585	0	2 121 181	2 121 181	0	0	585
	6 908 326	141 491 170	148 399 496	38 694 070	5 987 884	

BALANCE DEFINITIVE

NUMEROS DES COMPTES	INTITULES DES COMPTES	DEBITS			NUMEROS DES COMPTES
		BILAN D'ENTREE	OPERATIONS EXERCICE	TOTAL	
CLASSE 6 - COMPTES DE CHARGES					
6011	ACHAT DE DENREES	0	21 772 883	21 772 883	6011
6031	VARIAT.STOCKS MAT.PREMIERES	0	387 701	387 701	6031
6061	FOURN.NON STOCKA.(EAU/ENERGIE)	0	4 427 419	4 427 419	6061
6062	MANUELS SCOLAIRES	0	4 501 648	4 501 648	6062
6063	FOURNIT.PETT MAT.ENTRETIEN	0	2 261 082	2 261 082	6063
6064	FOURNITURES ADMINISTRATIVES	0	1 755 089	1 755 089	6064
6065	LINGE-VETEMENTS-PROD.NETTOYAGE	0	1 426 368	1 426 368	6065
6066	INFIRMERIE ET PRODUITS PHARM.	0	314 082	314 082	6066
6067	FOURNITURES ET MATERIEL ENS.	0	2 933 541	2 933 541	6067
6068	AUTRES FOURNIT(MAT.MOB.UTIL.)	0	2 770 395	2 770 395	6068
613	LOCATIONS	0	920 447	920 447	613
615	ENTRETIEN REPARATION	0	3 039 201	3 039 201	615
616	PRIMES ASSURANCES	0	162 599	162 599	616
6181	DOC GENERALE ET ADMINISTRATIVE	0	303 001	303 001	6181
6186	BIBLIOTHEQUE DES ELEVES	0	233 067	233 067	6186
6245	VOYAGES ETUDES/VISITES/SORTIES	0	448 881	448 881	6245
6248	TRANSPORTS DIVERS	0	328 523	328 523	6248
6251	VOYAGES DEPLACEMENTS PERSON.	0	36 804	36 804	6251
6257	RECEPTIONS	0	147 674	147 674	6257
626	FRAIS POSTAUX ET TELECOM	0	1 593 426	1 593 426	626
6285	HEBERGEMENTS (STAGE)	0	4 303 715	4 303 715	6285
6288	AUTRES CHARGES EXT.DIVERSES	0	1 029 676	1 029 676	6288
635	AUTRES IMPOTS-TAXES ADM IMPOTS	0	208 560	208 560	635

DES COMPTES DU GRAND LIVRE

NUMEROS DES COMPTES	CREDITS			BILAN DE SORTIE		NUMEROS DES COMPTES
	BILAN D'ENTREE	OPERATIONS EXERCICE	TOTAL	ACTIF	PASSIF	
6011	0	21 772 883	21 772 883	0	0	6011
6031	0	387 701	387 701	0	0	6031
6061	0	4 427 419	4 427 419	0	0	6061
6062	0	4 501 648	4 501 648	0	0	6062
6063	0	2 261 082	2 261 082	0	0	6063
6064	0	1 755 089	1 755 089	0	0	6064
6065	0	1 426 368	1 426 368	0	0	6065
6066	0	314 082	314 082	0	0	6066
6067	0	2 933 541	2 933 541	0	0	6067
6068	0	2 770 395	2 770 395	0	0	6068
613	0	920 447	920 447	0	0	613
615	0	3 039 201	3 039 201	0	0	615
616	0	162 599	162 599	0	0	616
6181	0	303 001	303 001	0	0	6181
6186	0	233 067	233 067	0	0	6186
6245	0	448 881	448 881	0	0	6245
6248	0	328 523	328 523	0	0	6248
6251	0	36 804	36 804	0	0	6251
6257	0	147 674	147 674	0	0	6257
626	0	1 593 426	1 593 426	0	0	626
6285	0	4 303 715	4 303 715	0	0	6285
6288	0	1 029 676	1 029 676	0	0	6288
635	0	208 560	208 560	0	0	635

Académie : POLYNESIE FRANCAISE
Exercice : 2018

Ministère : Education Nationale
Etablissement : 9840332N
COLLEGE DE RANGIROA
RANGIROA
98775 AVATORU

BALANCE DEFINITIVE

NUMEROS DES COMPTES	INTITULES DES COMPTES	DEBITS			NUMEROS DES COMPTES
		BILAN D'ENTREE	OPERATIONS EXERCICE	TOTAL	
CLASSE 6 - COMPTES DE CHARGES					
6448	AUTRES REMUNERATIONS	0	1 414 512	1 414 512	6448
6458	COTIS.AUTRES ORG.SOCIAUX	0	566 421	566 421	6458
6511	REDEVANCES BREVETS LICENCES	0	249 281	249 281	6511
6568	AUTRES TRANSFERTS	0	30 000	30 000	6568
6571	BOURSES NAT.ETUDES-EQUIPT-QUAL	0	26 484 300	26 484 300	6571
6576	AIDE SOCIALE AUX ELEVES	0	1 623 569	1 623 569	6576
6588	CONTRIB.ENTRE SERVICES ETAB	0	4 259 103	4 259 103	6588
671	CHARGES EXCEPT.OPE.GESTION	0	719 297	719 297	671
6811	DOT.AMORT.IMMOBILISATIONS	0	1 022 613	1 022 613	6811
TOTAUX CLASSE 6		0	91 674 878	91 674 878	

DES COMPTES DU GRAND LIVRE

NUMEROS DES COMPTES	CREDITS			BILAN DE SORTIE		NUMEROS DES COMPTES
	BILAN D'ENTREE	OPERATIONS EXERCICE	TOTAL	ACTIF	PASSIF	
6448	0	1 414 512	1 414 512	0	0	6448
6458	0	566 421	566 421	0	0	6458
6511	0	249 281	249 281	0	0	6511
6568	0	30 000	30 000	0	0	6568
6571	0	26 484 300	26 484 300	0	0	6571
6576	0	1 623 569	1 623 569	0	0	6576
6588	0	4 259 103	4 259 103	0	0	6588
671	0	719 297	719 297	0	0	671
6811	0	1 022 613	1 022 613	0	0	6811
	0	91 674 878	91 674 878	0	0	

BALANCE DEFINITIVE

NUMEROS DES COMPTES	INTITULES DES COMPTES	DEBITS			NUMEROS DES COMPTES
		BILAN D'ENTREE	OPERATIONS EXERCICE	TOTAL	
CLASSE 7 - COMPTES DE PRODUITS					
701	VENTES OBJETS CONFECTIONNES	0	837 080	837 080	701
703	VENTES DE PRODUITS RESIDUELS	0	50 000	50 000	703
7062	PROD.RESTAUR.SCOL.ET HEBERG	0	31 840 500	31 840 500	7062
7087	PART.AUTRES ORG.FRAIS GENE.	0	7 520 865	7 520 865	7087
7088	AUTRES PRODUITS ACTIV.ANNEXES	0	251 611	251 611	7088
7442	SUBVENTIONS REGION	0	57 095 035	57 095 035	7442
7588	CONTRIB.ENTRE SERVICES ETAB	0	4 259 103	4 259 103	7588
771	PRODUITS EXCEPT.OPE.GESTION	0	35 799	35 799	771
776	PROD.NEUTRALISATION AMORTISS.	0	430 732	430 732	776
TOTAUX CLASSE 7		0	102 320 725	102 320 725	

NUMEROS DES COMPTES	CREDITS			BILAN DE SORTIE		NUMEROS DES COMPTES
	BILAN D'ENTREE	OPERATIONS EXERCICE	TOTAL	ACTIF	PASSIF	
701	0	837 080	837 080	0	0	701
703	0	50 000	50 000	0	0	703
7062	0	31 840 500	31 840 500	0	0	7062
7087	0	7 520 865	7 520 865	0	0	7087
7088	0	251 611	251 611	0	0	7088
7442	0	57 095 035	57 095 035	0	0	7442
7588	0	4 259 103	4 259 103	0	0	7588
771	0	35 799	35 799	0	0	771
776	0	430 732	430 732	0	0	776
	0	102 320 725	102 320 725	0	0	

Académie : POLYNESIE FRANCAISE
Exercice : 2018

Ministère : Education Nationale
Etablissement : 9840332N
COLLEGE DE RANGIROA
RANGIROA
98775 AVATORU

BALANCE DEFINITIVE

NUMEROS DES COMPTES	INTITULES DES COMPTES	DEBITS			NUMEROS DES COMPTES
		BILAN D'ENTREE	OPERATIONS EXERCICE	TOTAL	
CLASSE 8 - COMPTES SPECIAUX					
890	BILAN D'OUVERTURE	0	165 438 147	165 438 147	890
	TOTAUX CLASSE 8	0	165 438 147	165 438 147	

NUMEROS DES COMPTES	CREDITS			BILAN DE SORTIE		NUMEROS DES COMPTES
	BILAN D'ENTREE	OPERATIONS EXERCICE	TOTAL	ACTIF	PASSIF	
890	0	165 438 147	165 438 147	0	0	890
	0	165 438 147	165 438 147	0	0	

Académie : POLYNESIE FRANCAISE
Exercice : 2018

Ministère : Education Nationale
Etablissement : 9840332N
COLLEGE DE RANGIROA
RANGIROA
98775 AVATORU

BALANCE DEFINITIVE

NUMEROS DES CLASSES		DEBITS			NUMEROS DES CLASSES
		BILAN D'ENTREE	OPERATIONS EXERCICE	TOTAL	
RECAPITULATION					
1	TOTAUX CLASSE 1	15 406 955	97 686 756	113 093 711	1
2	TOTAUX CLASSE 2	114 544 774	52 914 669	167 459 443	2
3	TOTAUX CLASSE 3	724 351	387 701	1 112 052	3
4	TOTAUX CLASSE 4	16 025 773	230 341 188	246 366 961	4
5	TOTAUX CLASSE 5	18 736 294	162 369 388	181 105 682	5
6	TOTAUX CLASSE 6	0	91 674 878	91 674 878	6
7	TOTAUX CLASSE 7	0	102 320 725	102 320 725	7
8	TOTAUX CLASSE 8	0	165 438 147	165 438 147	8
TCLASSE	TOTAUX GENERAUX	165 438 147	903 133 452	1 068 571 599	TCLASSE

DES COMPTES DU GRAND LIVRE

NUMEROS DES CLASSES	CREDITS			BILAN DE SORTIE		NUMEROS DES CLASSES
	BILAN D'ENTREE	OPERATIONS EXERCICE	TOTAL	ACTIF	PASSIF	
1	40 826 354	108 671 781	149 498 135	15 837 687	52 242 111	1
2	111 878 353	53 192 463	165 070 816	63 119 743	60 731 116	2
3	0	0	0	1 112 052	0	3
4	5 825 114	240 344 288	246 169 402	5 651 600	5 454 041	4
5	6 908 326	141 491 170	148 399 496	38 694 070	5 987 884	5
6	0	91 674 878	91 674 878	0	0	6
7	0	102 320 725	102 320 725	0	0	7
8	0	165 438 147	165 438 147	0	0	8
TCLASSE	165 438 147	903 133 452	1 068 571 599	124 415 152	124 415 152	TCLASSE

DEVELOPPEMENT DES CHARGES

Numéro des comptes	Intitulés des comptes	Montant des charges			Situation / prévisions	
		Montant brut des mandats	Reversements	Montant net des charges	Crédits ouverts	Crédits budgétaires non employés
Première section : fonctionnement						
Opérations de l'année						
SERVICE AP - Activité pédagogique						
6061	Fourn.non stocka.(eau/énergie)	63 314	0	63 314		
6062	Manuels scolaires	4 501 648	0	4 501 648		
6063	Fournit.petit mat.entretien	19 645	0	19 645		
6064	Fournitures administratives	704 654	0	704 654		
6067	Fournitures et matériel ens.	2 862 447	0	2 862 447		
6068	Autres fournit(mat.mob.outil.)	512 786	0	512 786		
613	Locations	451 887	0	451 887		
615	Entretien réparation	512 974	0	512 974		
616	Primes assurances	23 245	0	23 245		
6181	Doc générale et administrative	303 001	0	303 001		
6186	Bibliothèque des élèves	233 067	0	233 067		
6245	Voyages études/visites/sorties	281 966	0	281 966		
6248	Transports divers	7 472	0	7 472		
6251	Voyages déplacements person.	36 804	0	36 804		
6285	Hébergements (stage)	18 000	0	18 000		
635	Autres impôts-taxes adm impôts	43 560	0	43 560		
6511	Redevances brevets licences	56 085	0	56 085		
671	Charges except.opé.gestion	179 264	0	179 264		
TOTAL SERVICE AP		10 811 819	0	10 811 819	13 919 689	3 107 870

DEVELOPEMENT DES CHARGES

Numéro des comptes	Intitulés des comptes	Montant des charges			Situation / prévisions	
		Montant brut des mandats	Reversements	Montant net des charges	Crédits ouverts	Crédits budgétaires non employés
Première section : fonctionnement						
SERVICE AP - Activité pédagogique		Opérations sur crédits d'exercice				
	TOTAL SERVICE AP	0	0	0	0	0
SERVICE VE - Vie de l'élève		Opérations de l'année				
6061	Fourn. non stocka. (eau/énergie)	50 505	0	50 505		
6063	Fournit. petit mat. entretien	1 980	0	1 980		
6065	Linge-vêtements-prod. nettoyage	71 327	0	71 327		
6066	Infirmierie et produits pharm.	228 819	0	228 819		
6068	Autres fourn.(mat.mob.outil.)	1 305 399	0	1 305 399		
6245	Voyages études/vistes/sorties	85 000	0	85 000		
6257	Réceptions	26 390	0	26 390		
6511	Redevances brevets licences	62 052	0	62 052		
6576	Aide sociale aux élèves	1 623 569	0	1 623 569		
671	Charges except opé. gestion	21 000	0	21 000		
	TOTAL SERVICE VE	3 476 041	0	3 476 041	6 406 949	2 930 908
SERVICE VE - Vie de l'élève		Opérations sur crédits d'exercice				
	TOTAL SERVICE VE	0	0	0	0	0

DEVELOPPEMENT DES CHARGES

Numéro des comptes	Intitulés des comptes	Montant des charges			Situation / prévisions	
		Montant brut des mandats	Reversements	Montant net des charges	Crédits ouverts	Crédits budgétaires non employés
Première section : fonctionnement						
Opérations de l'année						
SERVICE ALO - Administration et logistique						
6061	Fourn.non stocka.(eau/énergie)	3 392 850	0	3 392 850		
6063	Fournit.petit mat.entretien	1 861 446	0	1 861 446		
6064	Fournitures administratives	853 873	0	853 873		
6065	Linge-vêtements-prod.nettoyage	644 690	0	644 690		
6068	Autres fournit(mat.mob.outil.)	325 058	0	325 058		
613	Locations	334 090	0	334 090		
615	Entretien réparation	1 875 109	0	1 875 109		
616	Primes assurances	139 354	0	139 354		
6245	Voyages études/visites/sorties	71 915	0	71 915		
6248	Transports divers	140 874	0	140 874		
6257	Réceptions	121 284	20	121 264		
626	Frais postaux et télécom	1 345 017	0	1 345 017		
6288	Autres charges ext.diverses	122 700	0	122 700		
6448	Autres rémunérations	1 414 512	0	1 414 512		
6458	Coûts.autres org.sociaux	566 421	0	566 421		
6511	Redevances brevets licences	131 144	0	131 144		
6568	Autres transferts	30 000	0	30 000		
671	Charges except.opé.gestion	52 041	0	52 041		
6811	Dot.amort.immobilisations	1 022 613	0	1 022 613		
TOTAL SERVICE ALO		14 444 991	20	14 444 971	19 684 600	5 239 629

DEVELOPPEMENT DES CHARGES

Numéro des comptes	Intitulés des comptes	Montant des charges			Situation / prévisions	
		Montant brut des mandats	Reversements	Montant net des charges	Crédits ouverts	Crédits budgétaires non employés
Première section : fonctionnement						
SERVICE ALO - Administration et logistique		Opérations sur crédits d'extourne				
TOTAL SERVICE ALO		0	0	0	0	0
SERVICE SRH - Restauration et hébergement		Opérations de l'année				
6011	Achat de denrées	21 772 883	0	21 772 883		
6031	Varial.stocks mat.premières	0	387 701	-387 701		
6061	Fourn.non stocka.(eau/énergie)	310 200	0	310 200		
6063	Fournit.petit mat.entretien	107 840	0	107 840		
6064	Fournitures administratives	69 026	0	69 026		
6065	Linge-vêtements-prod.nettoyage	551 635	0	551 635		
6068	Autres fournit(mat.mob.outil.)	360 914	0	360 914		
615	Entretien réparation	324 020	0	324 020		
6248	Transports divers	69 935	0	69 935		
6285	Hébergements (stage)	4 285 715	0	4 285 715		
6288	Autres charges ext.diverses	906 976	0	906 976		
635	Autres impôts-taxes adm impôts	165 000	0	165 000		
6588	Contrib.entre services élab	4 179 103	0	4 179 103		
671	Charges except.opér.gestion	313 378	0	313 378		
TOTAL SERVICE SRH		33 416 625	387 701	33 028 924	40 352 000	7 323 076
SERVICE SRH - Restauration et hébergement		Opérations sur crédits d'extourne				
TOTAL SERVICE SRH		0	0	0	0	0

DEVELOPEMENT DES CHARGES

Numéro des comptes	Intitulés des comptes	Montant des charges			Situation / prévisions	
		Montant brut des mandats	Reversements	Montant net des charges	Crédits ouverts	Crédits budgétaires non employés
Première section : fonctionnement						
	SERVICE SBN - Bourses nationales	Opérations de l'année				
6571	Bourses nat études-équip-qual	26 484 300	0	26 484 300		
	TOTAL SERVICE SBN	26 484 300	0	26 484 300	26 484 300	0
	SERVICE SBN - Bourses nationales	Opérations sur crédits d'extaume				
	TOTAL SERVICE SBN	0	0	0	0	0

DEVELOPPEMENT DES CHARGES

Numéro des comptes	Intitulés des comptes	Montant des charges			Situation / prévisions	
		Montant brut des mandats	Reversements	Montant net des charges	Crédits ouverts	Crédits budgétaires non employés
Première section : fonctionnement						
Opérations de l'année						
		91 287 177	387 721	90 899 456	109 966 938	19 067 482
Opérations sur crédits d'extoume						
		0	0	0	0	0

DEVELOPEMENT DES CHARGES

Numéro des comptes	Intitulés des comptes	Montant des charges			Situation / prévisions	
		Montant brut des mandats	Reversements	Montant net des charges	Crédits ouverts	Crédits budgétaires non employés
Deuxième section : opérations en capital						
	SERVICE OPC - Opérations en capital	Opérations de l'année				
215	Install, techniques, mat, outil.	634 398	0	634 398		
2163	Matériel de bureau et inform	110 421	0	110 421		
	TOTAL SERVICE OPC	744 819	0	744 819	770 000	25 181
	SERVICE OPC - Opérations en capital	Opérations sur crédits d'extoume				
	TOTAL SERVICE OPC	0	0	0	0	0

DEVELOPPEMENT DES CHARGES

Numéro des comptes	Intitulés des comptes	Montant des charges			Situation / prévisions	
		Montant brut des mandats	Reversements	Montant net des charges	Crédits ouverts	Crédits budgétaires non employés
Totaux généraux des charges						
	Opérations de l'année					
		92 031 996	387 721	91 644 275	110 736 938	19 092 663
	Opérations sur crédits d'extoume					
		0	0	0	0	0

DEVELOPEMENT DES PRODUITS

Numéros des comptes	Intitulés des comptes	Montant des produits			Situation/prévisions	
		Montant brut des ordres de recettes	Annulations des ordres de recettes	Montant net des produits	Prévisions de produits	Réalisation plus ou moins values
PREMIERE SECTION : FONCTIONNEMENT						
	SERVICE AP - Activité pédagogique	Opérations de l'année				
701	Ventes objets confectionnés	837 080	0	837 080		
7088	Autres produits activ. annexes	60 000	0	60 000		
7442	Subventions Région	12 162 905	205 512	11 957 393		
7588	Contrib. Entre services étab.	80 000	0	80 000		
771	Produits except.opé.gestion	35 799	0	35 799		
	TOTAL SERVICE AP	13 175 784	205 512	12 970 272	13 878 689	-908 417
	SERVICE AP - Activité pédagogique	Opérations sur produits d'extourne				
	TOTAL SERVICE AP	0	0	0	0	0
	SERVICE VE - Vie de l'élève	Opérations de l'année				
7442	Subventions Région	3 544 997	0	3 544 997		
	TOTAL SERVICE VE	3 544 997	0	3 544 997	6 406 949	-2 861 952
	SERVICE VE - Vie de l'élève	Opérations sur produits d'extourne				
	TOTAL SERVICE VE	0	0	0	0	0

DEVELOPEMENT DES PRODUITS

Numéros des comptes	Intitulés des comptes	Montant des produits			Situation/prévisions	
		Montant brut des ordres de recettes	Annulations des ordres de recettes	Montant net des produits	Prévisions de produits	Réalisation plus ou moins valeurs
PREMIERE SECTION : FONCTIONNEMENT						
	SERVICE ALO - Administration et logistique	Opérations de l'année				
7088	Autres produits activ.annexes	191 611	0	191 611		
7442	Subventions Région	13 163 433	0	13 163 433		
7588	Contrib. Entre services étab.	3 330 381	0	3 330 381		
776	Prod.neutralisation amortiss.	430 732	0	430 732		
	TOTAL SERVICE ALO	17 116 157	0	17 116 157	17 758 600	-642 443
	SERVICE ALO - Administration et logistique	Opérations sur produits d'extourne				
	TOTAL SERVICE ALO	0	0	0	0	0
	SERVICE SRH - Restauration et hébergement	Opérations de l'année				
703	Vente de produits résiduels	50 000	0	50 000		
7062	Prod.Restaur.Scol.et hébergé	31 840 500	0	31 840 500		
7087	Part. Autres org. Frais généré.	7 520 865	0	7 520 865		
	TOTAL SERVICE SRH	39 411 365	0	39 411 365	38 352 000	1 059 365
	SERVICE SRH - Restauration et hébergement	Opérations sur produits d'extourne				
	TOTAL SERVICE SRH	0	0	0	0	0
	SERVICE SBN - Bourses nationales	Opérations de l'année				
7442	Subventions Région	26 484 300	0	26 484 300		
	TOTAL SERVICE SBN	26 484 300	0	26 484 300	26 484 300	0

DEVELOPEMENT DES PRODUITS

Numéros des comptes	Intitulés des comptes	Montant des produits				Situation/prévisions	
		Montant brut des ordres de recettes	Annulations des ordres de recettes	Montant net des produits	Prévisions de produits	Réalisation plus ou moins values	
PREMIERE SECTION : FONCTIONNEMENT							
SERVICE SBN - Bourses nationales		Opérations sur produits d'extourne					
	TOTAL SERVICE SBN	0	0	0	0	0	
SERVICE SGOD - GOD		Opérations de l'année					
7442	Subventions Région	1 739 400	0	1 739 400			
7588	Contrib. Entre services étab.	848 722	0	848 722			
	TOTAL SERVICE SGOD	2 588 122	0	2 588 122	2 639 400	-51 278	
SERVICE SGOD - GOD		Opérations sur produits d'extourne					
	TOTAL SERVICE SGOD	0	0	0	0	0	
TOTAUX DE LA PREMIERE SECTION							
Opérations de l'année							
		102 320 725	205 512	102 115 213	105 519 938	-3 404 725	
Opérations sur produits d'extourne							
		0	0	0	0	0	

DEVELOPEMENT DES PRODUITS

Numéros des comptes	Intitulés des comptes	Montant des produits			Situation/prévisions	
		Montant brut des ordres de recettes	Annulations des ordres de recettes	Montant net des produits	Prévisions de produits	Réalisation plus ou moins values
DEUXIEME SECTION : OPERATIONS EN CAPITAL						
Opérations de l'année						
SERVICE OPC - Opérations en capital						
1312	Subv. investissement Région	200 000	0	200 000		
205	Concessions droits similaires	147 512	0	147 512		
215	Install. techniques, mat. outil.	32 258 815	0	32 258 815		
2182	Matériel de transport	2 316 170	0	2 316 170		
2183	Matériel de bureau et inform	1 978 219	0	1 978 219		
2184	Mobilier	15 469 134	0	15 469 134		
	TOTAL SERVICE OPC	52 369 850	0	52 369 850		52 369 850
Opérations sur produits d'extourne						
SERVICE OPC - Opérations en capital						
	TOTAL SERVICE OPC	0	0	0	0	0

DEVELOPEMENT DES PRODUITS

Numéros des comptes	Intitulés des comptes	Montant des produits			Situation/prévisions	
		Montant brut des ordres de recettes	Annulations des ordres de recettes	Montant net des produits	Prévisions de produits	Réalisation plus ou moins values
TOTALS GENERAUX DES PRODUITS						
Opérations de l'année						
		154 690 575	205 512	154 485 063	105 519 938	48 965 125
Opérations sur produits d'extourne						
		0	0	0	0	0

EXECUTION DU BUDGET

Code du service	Intitulé du service	Montant net des dépenses	Montant net des recettes
Première section : fonctionnement			
AP	Activité pédagogique	10 811 819	12 970 272
VE	Vie de l'élève	3 476 041	3 544 997
ALO	Administration et logistique	14 444 971	17 116 157
	Total services généraux	28 732 831	33 631 426
SRH	Restauration et hébergement	33 028 924	39 411 365
SBN	Bourses nationales	26 484 300	26 484 300
SGOD	GOD	2 653 401	2 588 122
	Total services spéciaux	62 166 625	68 483 787
	Total de la première section	90 899 456	102 115 213
	Résultat		11 215 757
	CAF		11 807 638
Deuxième section : opérations en capital			
OPC	Opérations en capital	744 819	52 369 850
	Total exécution budgétaire	91 644 275	154 485 063

TABEAU DE FINANCEMENT

Emplois		Ressources	
Insuffisance d'autofinancement	0	11 807 638	Capacité d'autofinancement
Immobilisations (C20 à 23)	744 819	0	Apports (C102, C103)
Participations et autres immobilisations financières (C26 à 27) sauf 275	0	200 000	Subventions (C13)
		0	Aliénation ou cessions immobilières (C775)
Remboursements des dettes financières (C16)	0	0	Augmentation des dettes financières (C16)
Dépôts et cautionnement versés (C275)	0	0	Dépôts et cautionnement remboursés (C275)
Total des emplois	744 819	12 007 638	Total des ressources
Apports au fonds de roulement	11 262 819		Prélèvements sur le fonds de roulement

COMPTE DE RESULTAT - CHARGES

CHARGES	MONTANT N	RAPPEL N-1	TOTAUX PARTIELS N	TOTAUX PARTIELS N-1
Charges d'exploitation : (1)				
Achats de marchandises				
Variation de stock				
Achats de matières premières et autres approvisionnements	21 772 883	22 534 218		
Variation de stock	-387 701	76 100		
*Autres achats et versements assimilés	32 936 618	24 362 099		
Impôts, taxes et versements assimilés	208 560	158 560		
Salaires et traitements	1 414 512	1 022 606		
Charges sociales	566 421	490 636		
Dotations aux amortissements et aux provisions				
Sur immobilisations	1 022 613	1 010 470		
Sur actif circulant				
Pour risques et charges				
Autres charges	32 646 253	31 390 545		
TOTAL CHARGES D'EXPLOITATION			90 180 159	81 045 234
Charges financières :				
Dotations aux amortissements et aux provisions				
Charges nettes sur cessions de valeurs mobilières de placement				
TOTAL CHARGES FINANCIERES				
Charges exceptionnelles :				
Sur opérations de gestion				
Sur opérations en capital	719 297	634 865		
Dotations aux amortissements et aux provisions				
TOTAL CHARGES EXCEPTIONNELLES			719 297	634 865
TOTAL GENERAL DES CHARGES			90 899 456	81 680 099
RESULTAT DE L'EXERCICE (EXCEDENT)			11 215 757	5 968 867
CAF			11 807 638	6 548 615
* Y compris :				
- redevances de crédit-bail mobilier				
- redevances de crédit-bail immobilier				
(1) Dont charges afférentes à des exercices antérieurs				

COMPTE DE RESULTAT - PRODUITS

PRODUITS	MONTANT N	RAPPEL N-1	TOTAUX PARTIELS N	TOTAUX PARTIELS N-1
Produits d'exploitation : (1)				
Ventes de marchandises				
Production vendue (biens et services)	40 500 056	39 379 479		
Production stockée				
Production immobilisée				
Subventions d'exploitation	56 889 523	43 864 231		
Reprises sur amortissements, dépréciations et provisions				
Autres produits	4 259 103	3 974 534		
TOTAL PRODUITS D'EXPLOITATION			101 648 682	87 218 244
Produits financiers :				
Reprises sur dépréciations et provisions				
Produits nets sur cessions de valeurs mobilières de placement				
TOTAL PRODUITS FINANCIERS				
Produits exceptionnels :				
Sur opérations de gestion	35 799			
Sur opérations en capital	430 732			
Reprise sur dépréciations et provisions		430 722		
TOTAL PRODUITS EXCEPTIONNELS			466 531	430 722
TOTAL GENERAL DES PRODUITS			102 115 213	87 648 966
RESULTAT DE L'EXERCICE (DEFICIT)				
IAF				
(1) Dont produits afférents à des exercices antérieurs				

BILAN

ACTIF	Exercice N			Exercice N-1
	Montant Brut	Amort et prov	Montant Net	Montant Net
ACTIF IMMOBILISE				
Immobilisations incorporelles (20)	0	0	0	147 512
Immobilisations corporelles (21)				
- Terrains et constructions	8 225 611	6 898 620	1 326 991	1 683 108
- Installations techniques	30 980 881	42 850 625	-11 869 744	-27 644 499
- Collection	90 000	0	90 000	90 000
- Biens historiques et culturels	0	0	0	0
- Autres immo. corporelles	23 807 251	10 981 871	12 825 380	28 374 300
Immobilisations en cours (23)	0	0	0	0
Immobilisations financières (26-27)				
- Participations et créances rattachées à participation	0	0	0	0
- Autres immobilisations financières	16 000	0	16 000	16 000
Total actif immobilisé	63 119 743	60 731 116	2 388 627	2 666 421

BILAN

ACTIF	Exercice N			Exercice N-1	
	Montant Brut	Amort et prov	Montant Net	Montant Net	
ACTIF CIRCULANT					
Stocks matières premières (31)	1 112 052	0	1 112 052	724 351	
Stocks autres appro (32)	0	0	0	0	
Stocks en cours et produits finis (33-34-35)	0	0	0	0	
Créances d'exploitation				0	
Créances clients et comptes rattachés (409, 411 à 418)	2 565 760	0	2 565 760	2 504 800	
Créances personnels et organismes sociaux (42-43)	0		0	0	
Etat et CT (44)	3 071 276		3 071 276	10 319 477	
Autres créances (181-186-187-46-47)	14 564	0	14 564	3 201 496	
Valeurs mobilières de placement (500)	0	0	0	0	
Compte de liaison (185)	0		0	0	
Trésorerie (51-531-54-585)	32 706 186		32 706 186	11 827 968	
Charges constatées d'avance (486)	0		0	0	
Total actif circulant	39 469 838	0	39 469 838	28 578 092	
Total Général	102 589 581	60 731 116	41 858 465	31 244 513	

BILAN

PASSIF	Exercice N	Exercice N-1
CAPITAUX PROPRES		
Biens mis à dispo (102)	0	0
Biens remis en pleine propriété (103)	0	0
Réserves (1068)	24 913 867	18 945 000
Report à nouveau (110-119) (a)	0	0
Résultat (120-129) (b)	11 215 757	5 968 867
Subventions d'investissements (131 à 138 - 139)	274 800	505 532
PROVISIONS		
Provisions pour risques et charges (15)	0	0
DETTES		
Dettes financières (16)	0	0
Total ressources stables	36 404 424	25 419 399

(a) report à nouveau précédé du signe - si négatif
(b) résultat précédé du signe - si négatif

FONDS DE ROULEMENT

Année antérieure	Année en cours	Variation
22 752 978	34 015 797	11 262 819

BESOIN EN FONDS DE ROULEMENT

Année antérieure	Année en cours	Variation
10 925 010	1 309 611	-9 615 399

TRESORERIE

Année antérieure	Année en cours	Variation
11 827 968	32 706 186	20 878 218

TRESORERIE totale (inclus les budgets annexes)

Année antérieure	Année en cours	Variation
11 827 968	32 706 186	20 878 218

Académie : POLYNESIE FRANCAISE
Exercice : 2018

Ministère : Education Nationale
Etablissement : 9840332N
COLLEGE DE RANGIROA
RANGIROA
98775 AVATORU

BALANCE DEFINITIVE

NUMEROS DES COMPTES	INTITULES DES COMPTES	DEBITS			NUMEROS DES COMPTES
		BILAN D'ENTREE	OPERATIONS EXERCICE	TOTAL	
CLASSE 8 - COMPTES SPECIAUX					
8611	T-R JAUNE AGENTS	288 800	494 000	782 800	8611
8612	T-R ROSE SURV	227 900	559 000	786 900	8612
8614	T-R BLEU A	720 800	612 000	1 332 800	8614
8615	T-R PETIT DEJ	41 000	80 000	121 000	8615
863	COMPTE DE PRISE EN CHARGE	0	1 299 000	1 299 000	863
	TOTAUX	1 278 500	3 044 000	4 322 500	

DES COMPTES DE VALEURS INACTIVES

NUMEROS DES COMPTES	CREDITS			SOLDES		NUMEROS DES COMPTES
	BILAN D'ENTREE	OPERATIONS L'EXERCICE	TOTAL	DEBITEURS	CREDITEURS	
8611	0	399 000	399 000	383 800	0	8611
8612	0	412 800	412 800	374 100	0	8612
8614	0	435 200	435 200	897 600	0	8614
8615	0	52 000	52 000	69 000	0	8615
863	1 278 500	1 745 000	3 023 500	0	1 724 500	863
	1 278 500	3 044 000	4 322 500	1 724 500	1 724 500	

TABEAU DES IMMOBILISATIONS, AMORTISSEMENTS ET DEPRECIATIONS

Numéro du compte	Intitulé du compte	Montant net	Amortissement 28	Dépréciation 29	Amortissement neutralisé	Amortissement réel	Valeur résiduelle
213	CONSTRUCTIONS	7 678 765	6 898 620	0	0	6 898 620	780 145
214	CONSTRUCTIONS SUR SOL D'AUTRUI	546 846	0	0	0	0	546 846
215	INSTALL. TECHN. MAT. OUTILLAGES	30 980 881	42 850 625	0	0	42 850 625	-11 869 744
216	COLLECTIONS	90 000	0	0	0	0	90 000
2182	MATERIEL DE TRANSPORT	3 270 000	3 270 000	0	3 270 000	0	0
2183	MATERIEL DE BUREAU ET INFORM.	8 849 440	7 711 871	0	0	7 711 871	1 137 569
2184	MOBILIER	11 687 811	0	0	0	0	11 687 811
	Total	63 103 743	60 731 116	0	3 270 000	57 461 116	2 372 627
275	DEPOTS ET CAUTIONNEMENTS VERS	16 000					
	Total	16 000		0			16 000

VARIATION DETAILLEE DES STOCKS ET EN-COURS

Numéro des comptes	Nature des stocks et des en cours	Stocks au 01-01-2018	Variation service général	Variation services spéciaux	Stocks au 31-12-2018
311	MATIERES PREMIERES ET AUTRES APPROVISIONNEMENTS DENREES	724 351	0	387 701	1 112 052
	Augmentation = ordre de reversement compte 603x Diminution en stock = mandat compte 603x	724 351	0	387 701	1 112 052
	PRODUITS ou SERVICES EN COURS ou EN STOCKS				
	Augmentation = ordre de recette compte 713x Diminution = annulation des ordres de recettes compte 713x	0	0	0	0

TABLEAU DES PROVISIONS - ETAT NEANT

Nature de la provision	Provisions au début de l'exercice	Dotations de l'exercice Augmentation	Reprises de l'exercice Diminution	Provisions à la fin de l'exercice
Total	0	0	0	0

Les diverses provisions sont détaillées en annexe de cette pièce (annexe non produite par GFC).

ELEMENTS D'ANALYSE FINANCIERE

	Année 2014	Année 2015	Année 2016	Année 2017	Année 2018
Fonds de roulement	6 158 781	10 392 325	17 240 889	22 752 978	34 015 797
Jours FdR	0	44	79	102	137

Besoin en Fonds de Roulement	5 644 352	4 329 118	4 949 676	10 925 010	1 309 611
------------------------------	-----------	-----------	-----------	------------	-----------

Trésorerie	514 429	6 063 207	12 291 213	11 827 968	32 706 186
------------	---------	-----------	------------	------------	------------

Jours de Trésorerie	0	26	57	53	132
---------------------	---	----	----	----	-----

Taux moyen de charges à payer (%)	0	0	1	0	0
-----------------------------------	---	---	---	---	---

Taux de non recouvrement (%)	4	3	5	6	6
------------------------------	---	---	---	---	---