

ASSEMBLÉE
DE LA
POLYNÉSIE FRANÇAISE

Commission de l'économie,
des finances, du budget et
de la fonction publique

N° 55 - 2022


Papeete, le 17 JUIN 2022

RAPPORT

relatif à une proposition de délibération portant approbation du compte administratif de l'assemblée de la Polynésie française pour l'exercice 2021,

présenté au nom de la commission de l'économie, des finances, du budget et de la fonction publique,

par Mesdames les représentantes Dylma ARO et Béatrice LUCAS



Monsieur le Président,
Mesdames, Messieurs les représentants,

Conformément à l'article 32 de la délibération n° 95-205 AT du 23 novembre 1995 modifiée portant réglementation budgétaire, comptable et financière de la Polynésie française et de ses établissements publics, l'assemblée de la Polynésie française présente son projet d'arrêté de compte administratif pour l'exercice 2021. La concordance des résultats avec ceux du compte de gestion, établi par le Payeur de la Polynésie française, a été constatée.

Sont successivement présentés les prévisions budgétaires, leur exécution et le compte de gestion.

I – LE BUDGET DE L'ASSEMBLÉE POUR L'EXERCICE 2021

Par délibération n° 2020-76 APF du 3 décembre 2020, le budget primitif de l'assemblée de la Polynésie française pour l'exercice 2021 a été arrêté à la somme de 2 339 850 050 F CFP, dont :

- 2 289 850 050 F CFP en section de fonctionnement ;
- 50 000 000 F CFP en section d'investissement.

Le budget primitif a été modifié à deux reprises en cours d'année : par délibération n° 2021-67 APF du 17 juin 2021¹ et par délibération n° 2021-111 APF du 21 octobre 2021². Ainsi, l'intégration des crédits d'investissement non utilisés au 31 décembre 2020 pour un montant de 214 344 035 F CFP, porte les crédits de paiement ouverts à la somme de 264 344 035 F CFP en section d'investissement.

Par ailleurs, les prévisions de dépenses de fonctionnement ont été abondées de 351 200 000 F CFP soit un total modifié de 2 641 050 050 F CFP en section de fonctionnement.

Le budget de l'assemblée de la Polynésie française pour l'exercice 2021 s'établit à 2 905 394 085 F CFP contre 2 577 235 821 F CFP pour 2020, soit une hausse de 12,73 %.

¹ Délibération n° 2021-67 APF du 17 juin 2021 portant modification n° 1 du budget de l'assemblée de la Polynésie française pour l'exercice 2021

² Délibération n° 2021-111 APF du 21 octobre 2021 portant modification n° 2 du budget de l'assemblée de la Polynésie française pour l'exercice 2021

Section	Budget primitif 2021	Budget modifié 2021	Budget modifié 2020	% progression
Fonctionnement	2 289 850 050	2 641 050 050	2 289 850 050	+ 15,34 %
Investissement	50 000 000	264 344 035	287 385 771	- 8,02 %
Total	2 339 850 050	2 905 394 085	2 577 235 821	+ 12,73 %

II – L'EXÉCUTION DU BUDGET

Les résultats définitifs de l'exercice 2021 sont les suivants :

1- En section de fonctionnement

	PRÉVISIONS	RÉALISATIONS
Budget initial	2 289 850 050	
Budget modifié	2 641 050 050	
Recettes totales réalisées		2 308 895 053
Dépenses totales réalisées		2 434 022 736
Résultat de clôture de l'exercice 2021		- 125 127 683
Report à nouveau de l'exercice précédent		773 735 074
Report à nouveau au 31-12-2021		648 607 391

Le résultat de clôture de la section de fonctionnement inscrit un déficit de 125 127 683 F CFP ramenant ainsi le report à nouveau à 648 607 391 F CFP au 31 décembre 2021.

a- Recettes de fonctionnement

Les réalisations de recettes pour l'exercice 2021 s'établissent à 2 308 895 053 F CFP.

Le tableau ci-après donne la ventilation par nature de ces recettes :

MISSION/LIGNE BUDGETAIRE	Article	Libellé	Prévisions primitives	Prévisions modifiées	Réalisations 2021
960	641	Rémunérations du personnel			1 146 472
	653	Indemnités, vacations, frais de mission élus, mb instit			176 122
	658	Charges diverses de gestion courante			4 637 647
	778	Autres produits exceptionnels			7 052
	Total mission 960 – Pouvoirs publics			0	0
961	703	Redevances et recettes d'utilisation du domaine			80 000
	708	Autres produits			1 200 290
	7412	Dotation forfaitaire de la Polynésie	2 289 850 050	2 289 850 050	2 289 850 050
	747	Participations			886 449
	771	Produits exceptionnels sur opérations de gestion			261 697
	778	Autres produits exceptionnels			453 288
	Total mission 961 – Moyens internes			2 289 850 050	2 289 850 050
962	641	Rémunérations du personnel			9 144 932
	645	Charges sociales			226 904
	658	Charges diverses de gestion courantes			81 211
	771	Produits exceptionnels sur opérations de gestion			712 826
	778	Autres produits exceptionnels			30 113
	Total mission 962 – Personnel			0	0
991	002	Résultat de fonctionnement reporté		351 200 000	
	Total mission 991 – Gestion financière			0	351 200 000
T O T A L			2 289 850 050	2 641 050 050	2 308 895 053

Par rapport aux prévisions budgétaires modifiées, le taux de réalisation des recettes réelles atteint 87,42 %.

b- *Dépenses de fonctionnement*

Le montant définitif des mandats mis en paiement pour l'année 2021 s'élève à 2 434 022 736 F CFP, ce qui représente un taux de réalisation de 92,16 % du budget de fonctionnement modifié.

MISSION/LIGNE BUDGETAIRE	Article	Libellé	Prévisions primitives (a)	Prévisions modifiées (b)	Réalisations mandats (c)	% (c/a)	% (c/b)
960	606	Achats non stockés de matières et fournitures	3 000 000	3 000 000	2 481 717	82,72%	82,72%
	613	Locations	500 000	500 000	131 000	26,20%	26,20%
	615	Entretiens et réparations			70 992		
	616	Primes d'assurances			11 814		
	618	Divers services extérieurs			28 138		
	6184	Frais de formation	2 000 000	2 000 000	746 000	37,30%	37,30%
	623	Publicité, publications, relations publiques	11 400 000	11 400 000	3 312 491	29,06%	29,06%
	624	Transports	42 220 000	42 220 000	19 748 938	46,78%	46,78%
	626	Frais postaux et frais de télécommunications	32 000 000	32 000 000	26 171 910	81,79%	81,79%
	628	Divers – autres travaux et services extérieurs			2 325 349		
	64111	Rémunération brute	60 600 000	60 600 000	29 839 840	49,24%	49,24%
	645	Charges sociales	16 120 000	16 120 000	8 240 520	51,12%	51,12%
	6531	Indemnités	482 500 000	482 500 000	471 637 585	97,75%	97,75%
	6532	Frais de mission et de déplacement	10 000 000	10 000 000	1 470 072	14,70%	14,70%
	6533	Cotisations et pensions de retraite	62 000 000	62 000 000	61 903 747	99,84%	99,84%
	6534	Cotisations sociales	73 230 050	73 230 050	68 605 384	93,68%	93,68%
	65862	Dotations aux groupes d'élus	81 700 000	81 700 000	47 344 614	57,95%	57,95%
	65863	Collaborateurs d'élus	373 000 000	373 000 000	379 140 580	101,65%	101,65%
	65864	Charges patronales des collaborateurs	93 700 000	93 700 000	95 377 559	101,79%	101,79%
	672	Charges sur exercice antérieur			1 440 496		
Total mission 960 – Pouvoirs Publics			1 343 970 050	1 343 970 050	1 220 028 746	90,78%	90,78%
961	606	Achats non stockés de matières et fournitures	47 500 000	47 500 000	37 791 174	79,56%	79,56%
	613	Locations			275 000		
	615	Entretiens et réparations	20 000 000	20 000 000	17 655 954	88,28%	88,28%
	616	Primes d'assurances	3 500 000	3 500 000	3 602 116	102,92%	102,92%
	618	Divers services extérieurs	2 500 000	2 500 000	2 524 721	100,99%	100,99%
	622	Rémunérations d'intermédiaires et honoraires	3 000 000	3 000 000	822 659	27,42%	27,42%
	623	Publicité, publications, relations publiques	2 000 000	2 000 000	198 398	9,92%	9,92%
	624	Transports	1 800 000	1 800 000	189 894	10,55%	10,55%
	625	Déplacements et missions	5 000 000	5 000 000	78 155	1,56%	1,56%
	626	Frais postaux et frais de télécommunications	10 000 000	10 000 000	4 278 303	42,78%	42,78%
	627	Services bancaires et assimilés			2 000		
	628	Divers – autres travaux et services extérieurs	22 000 000	22 000 000	14 583 269	66,29%	66,29%
	658	Charges diverses de gestion courante	200 000	200 000	0	0,00%	0,00%
	666	Perte de change			12 368		
	672	Charges sur exercice antérieur			1 428 689		
	674	Subventions exceptionnelles		350 000 000	350 000 000		100,00%
	681	Dotations aux amortissements et provisions	50 000 000	50 000 000	50 317 036	100,63%	100,63%
	Total mission 961 – Moyens internes			167 500 000	517 500 000	483 759 736	288,81%
962	6184	Frais de formation	4 000 000	4 000 000	2 051 400	51,29%	51,29%
	64111	Rémunération brute	600 000 000	600 000 000	562 787 905	93,80%	93,80%
	6413	Personnel non titulaire	700 000	700 000	2 716 304	388,04%	388,04%
	645	Charges sociales	171 980 000	171 980 000	161 624 645	93,98%	93,98%
	647	Autres charges sociales	1 700 000	1 700 000	1 054 000	62,00%	62,00%
	648	Autres charges de personnel	0	0	0		
	652	Aides à caractère économique		1 200 000			
Total mission 962 – Personnel			778 380 000	779 580 000	730 234 254	93,81%	93,67%
TOTAL GÉNÉRAL			2 289 850 050	2 641 050 050	2 434 022 736	106,30%	92,16%

2- En section d'investissement

	PRÉVISIONS	RÉALISATIONS
Budget initial	50 000 000	
Budget modifié	264 344 035	
Recettes totales réalisées		50 317 036
Dépenses totales réalisées		99 795 424
Résultat de clôture de l'exercice 2021		- 49 478 388
Résultat à la clôture de l'exercice précédent		236 940 174
Résultat d'investissement cumulé au 31-12-2021		187 461 786

Le résultat de clôture de la section d'investissement affiche un déficit de 49 478 388 F CFP, ramenant ainsi le montant du résultat d'investissement reporté à 187 461 786 F CFP au 31 décembre 2021.

a- Recettes d'investissement

Le montant définitif des recettes d'investissement s'élève à 50 317 036 F CFP. Le tableau ci-après donne la ventilation par nature.

MISSION/LIGNE BUDGETAIRE	Article	Libellé	Prévisions primitives	Prévisions modifiées	Réalisations 2021
900	280	Amortissement des immobilisations incorporelles	8 900 000	8 900 000	6 904 170
	28031	Amortissements des frais d'études			3 338 972
	2805	Concessions et droits similaires, brevets, licences...			3 565 198
	281	Amortissements des immobilisations corporelles	41 100 000	41 100 000	43 412 866
	28128	Autres agencements et aménagement de terrains			315 788
	281351	Bâtiments publics			11 223 463
	28182	Matériel de transport			1 730 888
	28183	Matériel informatique			12 979 720
	28184	Matériel et mobilier de bureau			7 085 318
	28185	Matériel de téléphonie			460 602
	28188	Divers – autres immobilisations corporelles			9 617 087
			Total mission 900	50 000 000	50 000 000
951	001	Résultat d'investissement reporté		214 344 035	
		Total mission 951		214 344 035	
TOTAL GÉNÉRAL			50 000 000	264 344 035	50 317 036

Par rapport aux prévisions budgétaires modifiées, le taux de réalisation des recettes est de 19,03 %.

b- Dépenses d'investissement

MISSION/LIGNE BUDGETAIRE	Article	Libellé	CP 2021 (a)	Prévisions modifiées (b)	Dépenses réalisations (c)	CP à reporter (d=b-c)	% (c/b)
900	2031	Frais d'études et de recherche			2 747 934		
	205	Concessions et droits similaires			1 573 242		
	20	Immobilisations incorporelles			4 321 176		
	21351	Bâtiments publics			7 124 206		
	2182	Matériel de transport			856 000		
	2183	Matériel informatique			4 480 493		
	2184	Matériel et mobilier de bureau			3 877 948		
	2185	Matériel de téléphonie			287 745		
	2188	Divers – Autres immobilisations corporelles			33 350 267		
	21	Immobilisations corporelles			49 976 659		
	231311	Bâtiments administratifs			109 800		
	231351	Bâtiments publics			35 549 952		
	23151	Réseaux de voirie			9 837 837		
	23	Immobilisations en cours			45 497 589		
			Total mission 900	50 000 000	264 344 035	99 795 424	164 548 611
TOTAL GÉNÉRAL			50 000 000	264 344 035	99 795 424	164 548 611	37,75%

Le montant définitif des mandats émis pour l'année 2021 s'élève à 99 795 424 F CFP, représentant un taux de réalisation de 37,75 % du budget d'investissement modifié.

Ces crédits ont permis de financer :

- des travaux de réfection et d'amélioration de Tarahoi pour 52,6 millions F CFP ;
- des achats de matériels divers, y compris informatiques, pour 42,85 millions F CFP ;
- des logiciels pour 1,6 millions F CFP ;
- des études pour 2,7 millions F CFP.

Les dépenses d'investissement représentent 4 % du budget exécuté sur l'exercice 2021.

c- Le report des reliquats de crédits de paiement de 2021 sur 2022

Le montant des crédits de paiement reportés de 2021 sur l'exercice 2022 au chapitre 900 s'élève à 164 548 611 F CFP contre 214 344 035 F CFP l'année précédente.

III- LE COMPTE DE GESTION DU PAYEUR DE LA POLYNÉSIE FRANÇAISE

Le compte de gestion du Payeur de la Polynésie française pour l'exercice 2021 est arrêté ainsi qu'il suit :

	FONCTIONNEMENT	INVESTISSEMENT	TOTAL
Recettes	2 308 895 053	50 317 036	2 359 212 089
Dépenses	2 434 022 736	99 795 424	2 533 818 160
Solde	- 125 127 683	- 49 478 388	- 174 606 071

La concordance des résultats du compte de gestion et du compte administratif pour l'exercice 2021 est donc constatée.

Enfin, en application de l'article 74 du règlement intérieur de l'assemblée de la Polynésie française, les comptes rendus d'utilisation des crédits alloués aux groupes pour l'année 2021 sont joints au présent rapport.

*
* *

Examinée en commission le 16 juin 2022, la proposition de délibération portant approbation du compte administratif de l'assemblée de la Polynésie française pour l'exercice 2021 a recueilli un vote favorable unanime des membres de la commission.

En conséquence, la commission de l'économie, des finances, du budget et de la fonction publique propose à l'assemblée de la Polynésie française d'adopter la proposition de délibération ci-jointe.

LES RAPPORTEURES

Dylma ARO

Béatrice LUCAS



ASSEMBLEE DE POLYNESIE FRANCAISE

SECRETARIAT GENERAL DE L'ASSEMBLEE
DE LA POLYNESIE FRANCAISE

GRUPE TAVINI HUIRAATIRA

27 AVR. 2022

N° 3654

M. Antony GEROS
Représentant à l'Assemblée
de Polynésie Française
--ooOoo--

Papeete, le 26 avril 2022

Réf. : lettre n° 47-2022/GTH/AG/mv

Président
Du Groupe TAVINI HUIRAATIRA

A

Monsieur le Président
de l'Assemblée de Polynésie française

PAPEETE

Objet : Compte Rendu de Gestion 2021 des crédits
du Groupe Tavini Huiraaatira

P.J. Ann. : Compte d'Exploitation


Monsieur le Président,


Afin de me conformer aux dispositions réglementaires en matière de transparence d'utilisation des crédits alloués aux groupes à l'Assemblée, veuillez trouver ci-joint le Compte Rendu de gestion de nos crédits ainsi que le suivi du Compte d'exploitation au titre de l'exercice 2021.

Je vous prie d'agréer, Monsieur le Président, l'expression de toute ma considération.

Papeete, le 26 avril 2022

Le Président


Antony GEROS
Président du groupe
Tavini Huiraaatira



COMPTE D'EXPLOITATION
(Exercice 2021)

DESIGNATION		DEPENSES	RECETTES
SOLDE		-	8 377 871 F
TOTAL		4 965 296	13 343 167 F
CHAP I	RECETTES	13 343 167 F	
I	1. <i>Dotation de l'Assemblée de Polynésie Française</i>		6 431 040 F
I	2. <i>Cession des crédits collaborateurs</i>		0 F
I	3. <i>Autres recettes</i>		150 000 F
I	4. <i>Report de l'exercice précédent</i>		6 762 127 F
I	5. <i>Recettes d'ordre</i>		0 F
CHAP II	DEPENSES	4 965 296 F	
1.- Frais de Personnel et de collaboration		150 000 F	
II - 1.-	1. <i>Rémunérations</i>	0 F	
II - 1.-	2. <i>Charges sociales</i>	0 F	
II - 1.-	3. <i>Prestataire de service</i>	0 F	
II - 1.-	4. <i>Stages et missions</i>	0 F	
II - 1.-	5. <i>Formation professionnelle du personnel</i>	150 000 F	
2.- Achat matériel, frais administratifs courants		1 540 832 F	
II - 2.-	1. <i>Equipement, frais d'exploitation</i>	1 001 031 F	
II - 2.-	2. <i>Equipement, frais d'installation</i>	511 501 F	
II - 2.-	3. <i>Fournitures, Papeterie, mobilier et matériel de bureau</i>	5 100 F	
II - 2.-	4. <i>Affranchissement et télécommunications</i>	2 500 F	
II - 2.-	5. <i>Frais d'impression et de reproduction</i>	20 700 F	
II - 2.-	6. <i>Frais de loyer des bureaux</i>	0 F	
3.- Documentation, études et recherches		193 620 F	
II - 3.-	1. <i>Journaux, revues, agences de presses et livres</i>	193 620 F	
II - 3.-	2. <i>Etudes et recherches</i>	0 F	
II - 3.-	3. <i>Bases de données</i>	0 F	
4.- Frais juridiques, bancaires et autres		536 643 F	
II - 4.-	1. <i>Frais juridiques et de justice</i>	0 F	
II - 4.-	2. <i>Frais de comptabilité et bancaires</i>	26 304 F	
II - 4.-	3. <i>Autres dépenses de fonctionnement</i>	510 339 F	
5.- Frais de réunions, de représentation et autres		1 174 590 F	
II - 5.-	1. <i>Frais de réunions du Groupe</i>	450 770 F	
II - 5.-	2. <i>Autres frais de réunions et conférences</i>	12 000 F	

DESIGNATION			DEPENSES	RECETTES
II - 5.-	3.	<i>Frais de représentation</i>	711 820 F	
II - 5.-	4.	<i>Divers concours</i>	0 F	
6.- <i>Publicité, propagande et autres</i>			3 500 F	
II - 6.-	1.	<i>Affiches, tracts et brochures propagandaires</i>	0 F	
II - 6.-	2.	<i>Insertions publicitaires et publicité audiovisuelle</i>	0 F	
II - 6.-	3.	<i>Matériel de publicité, gadgets....</i>	0 F	
II - 6.-	4.	<i>Sites internet</i>	3 500 F	
7.- <i>Frais de gestion des élus</i>			1 366 111 F	
II - 7.-	1.	<i>Frais de mission, séjour, etc...</i>	463 431 F	
II - 7.-	2.	<i>Frais de transport</i>	902 680 F	
II - 7.-	3.	<i>Frais de formation, stage et divers</i>	0 F	
II - 7.-	4.	<i>Equipement, matériel divers</i>	0 F	

ASSOCIATION « GROUPE TAVINI HUIRAATIRA - G.T.H. »

COMPTE-RENDU DE GESTION

(Année 20201 - Période du 1er janvier 2021 au 31 décembre 2021)

Le présent compte-rendu a pour objet de rendre compte de l'utilisation de la dotation versée par l'Assemblée de Polynésie au Groupe « TAVINI HUIRAATIRA » au titre de l'exercice 2021. Cette dotation s'inscrit dans le cadre des articles 124 de la loi organique et 74 du Règlement Intérieur de l'Assemblée de Polynésie Française lesquels stipulent d'une part que chaque groupe politique à l'Assemblée de Polynésie reçoit une dotation mensuelle et que d'autre part celle-ci correspond au 1/10e du montant des indemnités versées à l'ensemble de ses représentants. Ainsi, l'ensemble des opérations financières décrit à l'intérieur du présent document, a pour finalité de retracer en toute transparence tant en recette qu'en dépense, l'utilisation des fonds mis à sa disposition au titre de l'exercice 2021.

Ainsi au 31 décembre 2021, l'exécution budgétaire des dotations allouées à notre groupe fait apparaître un résultat d'exploitation excédentaire s'élevant à 8 377 871 F. Ce montant résulte de la différence entre le montant total des recettes de l'exercice s'élevant à 13 343 167 F et celui des dépenses à 4 965 296 F.

RESULTAT D'EXPLOITATION AU 31/12/2021		
RECETTES	Dotations trimestrielles + Divers	13 343 167 F
DEPENSES	Dépenses de fonctionnement et d'exploitation	4 965 296 F
RESULTAT	Au 31/12/2021	8 377 871 F

A - RECETTES 2021 :

Comme nous pouvons le constater, nos recettes proviennent essentiellement de la dotation institutionnelle prévue par la loi statutaire. Les autres ressources pour cet exercice, nous viennent du report effectué au 31 décembre 2020 s'élevant à 6 762 127 F et du remboursement d'un trop perçu de la Caisse de Prévoyance Sociale de 150 000 francs. À titre indicatif, le montant total des recettes qui s'élève pour l'exercice 2021 à 13 343 167 F se décompose comme suit :

CHAP I	RECETTES		13 343 167 F
I	1.	<i>Dotation de l'Assemblée de Polynésie Française</i>	6 431 040 F
I	2.	<i>Cession des crédits collaborateurs</i>	0 F
I	3.	<i>Autres recettes</i>	150 000 F
I	4.	<i>Report de l'exercice précédent</i>	6 762 127 F
I	5.	<i>Recettes d'ordre</i>	0 F

B – DEPENSES 2021 :

La nomenclature utilisée, largement inspirée de la typologie de l'extrait du plan comptable transmis aux différents groupes par circulaires de 2013 et 2021, fait apparaître en dépenses trois postes de forte mobilisation. Il s'agit essentiellement des crédits utilisés pour satisfaire au besoin d'*Achat matériel, frais administratifs courants* du groupe qui s'élèvent à 1 540 832 F, des dépenses liées aux *Frais de gestion des élus* s'élevant à 1 366 111 F et des *Frais de réunions et de représentation* de 1 174 590 F.

Le quatrième poste de dépense intéresse la rubrique des *Frais juridiques, bancaires et autres* qui s'élève à 536 643 F suivi des dépenses relatives à la *Documentation, études et recherches* qui se monte à 193 620 F, viennent ensuite dans une moindre mesure, les autres dépenses de l'exercice. L'ensemble de ces opérations est repris dans le tableau ci-après :

CHAP.- II	DEPENSES	4 965 296 F
	1 - Frais de Personnel et de collaboration	150 000 F
	2.- Achat matériel, frais administratifs courants	1 540 832 F
	3.- Documentation, études et recherches	193 620 F
	4 - Frais juridiques, bancaires et autres	536 643 F
	5.- Frais de réunion et de représentation et autres	1 174 590 F
	6 - Publication et Publicité	3 500 F
	7 - Représentants	1 366 111 F

C - CONCLUSION :

Les crédits mis en œuvre par le Groupe TAVINI HUIRAATIRA à l'Assemblée ont permis durant l'exercice 2021 de couvrir les besoins de ses membres en leur procurant les moyens matériels, techniques et humains nécessaires à l'exercice de leurs missions.

En conclusion, il est pris acte du fait que le solde de cette gestion fait apparaître en fin d'exercice, un résultat excédentaire de 8 377 871 F qui sera reporté sur 2022.

Papeete, le 26 Avril 2022

La Trésorière :

Le Président :

COMPTE D'EXPLOITATION (Exercice 2021)

DESIGNATION		DEPENSES	RECETTES
SOLDE		-	8 377 871 F
TOTAL		4 965 296	13 343 167 F
CHAP I	RECETTES	13 343 167 F	
I	1. <i>Dotation de l'Assemblée de Polynésie Française</i>		6 431 040 F
I	2. <i>Cession des crédits collaborateurs</i>		0 F
I	3. <i>Autres recettes</i>		150 000 F
I	4. <i>Report de l'exercice précédent</i>		6 762 127 F
I	5. <i>Recettes d'ordre</i>		0 F
CHAP II	DEPENSES	4 965 296 F	
1.- Frais de Personnel et de collaboration		150 000 F	
II - 1.-	1. <i>Rémunérations</i>	0 F	
II - 1.-	2. <i>Charges sociales</i>	0 F	
II - 1.-	3. <i>Prestataire de service</i>	0 F	
II - 1.-	4. <i>Stages et missions</i>	0 F	
II - 1.-	5. <i>Formation professionnelle du personnel</i>	150 000 F	
2.- Achat matériel, frais administratifs courants		1 540 832 F	
II - 2.-	1. <i>Equipement, frais d'exploitation</i>	1 001 031 F	
II - 2.-	2. <i>Equipement, frais d'installation</i>	511 501 F	
II - 2.-	3. <i>Fournitures, Papeterie, mobilier et matériel de bureau</i>	5 100 F	
II - 2.-	4. <i>Affranchissement et télécommunications</i>	2 500 F	
II - 2.-	5. <i>Frais d'impression et de reproduction</i>	20 700 F	
II - 2.-	6. <i>Frais de loyer des bureaux</i>	0 F	
3.- Documentation, études et recherches		193 620 F	
II - 3.-	1. <i>Journaux, revues, agences de presses et livres</i>	193 620 F	
II - 3.-	2. <i>Etudes et recherches</i>	0 F	
II - 3.-	3. <i>Bases de données</i>	0 F	
4.- Frais juridiques, bancaires et autres		536 643 F	
II - 4.-	1. <i>Frais juridiques et de justice</i>	0 F	
II - 4.-	2. <i>Frais de comptabilité et bancaires</i>	26 304 F	
II - 4.-	3. <i>Autres dépenses de fonctionnement</i>	510 339 F	
5.- Frais de réunions, de représentation et autres		1 174 590 F	
II - 5.-	1. <i>Frais de réunions du Groupe</i>	450 770 F	
II - 5.-	2. <i>Autres frais de réunions et conférences</i>	12 000 F	
II - 5.-	3. <i>Frais de représentation</i>	711 820 F	
II - 5.-	4. <i>Divers concours</i>	0 F	
6.- Publicité, propagande et autres		3 500 F	
II - 6.-	1. <i>Affiches, tracts et brochures propagandaires</i>	0 F	
II - 6.-	2. <i>Insertions publicitaires et publicité audiovisuelle</i>	0 F	
II - 6.-	3. <i>Matériel de publicité, gadgets....</i>	0 F	
II - 6.-	4. <i>Sites internet</i>	3 500 F	
7.- Frais de gestion des élus		1 366 111 F	
II - 7.-	1. <i>Frais de mission, séjour, etc...</i>	463 431 F	
II - 7.-	2. <i>Frais de transport</i>	902 680 F	
II - 7.-	3. <i>Frais de formation, stage et divers</i>	0 F	
II - 7.-	4. <i>Equipement, matériel divers</i>	0 F	

Groupe Tapura Huiraatira

Tepuaraurii TERIITAHU
Représentante à l'Assemblée de la
Polynésie française
Présidente du groupe TAPURA
HUIRAATIRA à l'Assemblée



ASSEMBLÉE DE LA
POLYNÉSIE FRANÇAISE

Papeete, le 15/05/2022
N°13/2022/GTH/APF/tt

à
Monsieur Gaston TONG SANG
Président de l'Assemblée de Polynésie Française



Objet : Compte-rendu de gestion des moyens du groupe 2021
P.J. : Trois (3) annexes

Monsieur le Président,

Je vous prie de bien vouloir trouver ci-joint le compte-rendu de gestion des crédits accordés au groupe TAPURA HUIRAATIRA à l'assemblée de la Polynésie-Française au titre de l'exercice 2021.

Je reste à votre disposition pour toute information complémentaire.

Veillez agréer, Monsieur le Président, l'expression de mes salutations distinguées.


Tepuaraurii TERIITAHU

TE 'ĀPO'ORA'A RAHI NŌ PŌRĪNĒTIA FARĀNI

Rue du Docteur Cassiau - BP 28 - 98713 Papeete
Tél : 40.41.61.80 - Courriel : tepua.teriitahi@assemblee.pf
Site internet : www.assemblee.pf

ASSOCIATION « GROUPE TAPURA HUIRAATIRA »

COMPTE-RENDU DE GESTION

(Année 2021 – Période du 1^{er} janvier au 31 décembre 2021)

Le présent compte-rendu a pour objet de rendre compte de l'utilisation de la dotation versée par l'Assemblée de Polynésie au Groupe « TAPURA HUIRATIRA » au titre de l'exercice 2021. Cette dotation prévue par l'article 74 du Règlement intérieur de l'Assemblée de Polynésie Française correspond à 71 fois la valeur du point d'indice de la fonction publique territoriale par élu et par mois.

Ainsi, l'ensemble des opérations financières décrites à l'intérieur du présent document et dans les états financiers établis par Cécile INGRAIN, l'experte comptable du groupe (annexe 1), retrace en toute transparence, tant en recettes qu'en dépenses, l'utilisation des fonds mis à sa disposition au titre de l'exercice 2021.

Au 31 décembre 2021, l'exécution budgétaire des dotations allouées au Groupe TAPURA HUIRAATIRA fait apparaître un résultat d'exploitation excédentaire de 17 673 290 FCFP.

Ce montant résulte de la différence entre le montant total des recettes de l'exercice s'élevant à 56 946 899 FCFP et celui des dépenses totales du même exercice d'un montant de 39 273 609 FCFP.

RESULTAT D'EXPLOITATION AU 31/12/2021		
RECETTES	Dotations trimestrielles + divers	56 946 899 FCFP
DEPENSES	Dépenses de fonctionnement et d'exploitation	39 273 609 FCFP
RESULTAT	AU 31/12/2021	17 673 290 FCFP
RESULTAT CUMULE	AU 31/12/2020	60 785 725 FCFP
RESULTAT CUMULE	AU 31/12/2021	78 459 015 FCFP

A. RECETTES 2021

Les recettes du groupe proviennent essentiellement de la dotation versée par l'Assemblée de Polynésie selon les dispositions de l'article 74 du règlement intérieur soit 29 946 899 FCFP ;

Les recettes sont également abondées par les cessions de crédits collaborateurs faites par les élus à hauteur de 27 000 000 FCFP ;

Le montant total des recettes s'élève donc à 56 946 899 FCFP.

CHAP I	RECETTES	56 946 899 FCFP
1.	Dotation de l'Assemblée de Polynésie	29 946 899 FCFP
2.	Cession de crédits collaborateurs	27 000 000 FCFP
3.	Autres recettes	0

Détail des recettes à l'annexe 2.

B. DEPENSES 2021

Les dépenses totales du Groupe TAPURA HUIRAATIRA pour l'année 2021 s'élèvent à 39 273 609 FCFP.

Les charges de personnel constituent le premier mais aussi le principal poste de dépense avec 26 927 691 FCFP en rémunérations, charges sociales et prestations de services.

Les crédits destinés au paiement des loyers des annexes utilisés par les élus du groupe et les frais d'équipement de ces dernières s'élèvent à 4 095 600 FCFP.

Pour les déplacements des élus et de leurs collaborateurs le Groupe a consacré 1 421 761 FCFP, les réunions de groupe ont coûté 3 285 770 FCFP.

Enfin, les deux derniers postes de dépenses sont les frais de télécommunication et de comptabilité à hauteur de 890 942 FCFP et les frais de représentation avec 371 000 FCFP dépensés.

	DEPENSES	29 449 972 FCFP
1.	Frais de personnel et de collaboration	26 927 691 FCFP
2.	Achat matériel, frais administratifs courants	5 612 114 FCFP
3.	Documentation, études et recherche	0
4.	Frais juridiques, bancaires et autres	1 187 661 FCFP
5.	Frais de réunions, de représentation et autres	3 656 770 FCFP
6.	Publicité, propagande et autres	467 612 FCFP
7.	Frais de gestion des élus	1 421 761 FCFP

Détail des dépenses à l'annexe 3.

C. CONCLUSION

En 2021, la dotation perçue de l'Assemblée a principalement été consacrée aux charges de personnel. Ainsi, la rémunération des collaborateurs et les frais de prestataires représentent 68,5% des dépenses totales.

En outre, les moyens matériels et humains mis à disposition des élus leur a permis d'exercer leurs missions dans les meilleures conditions possibles.

En 2021, les moyens humains et matériels mis au service de la cellule communication du groupe ont été accrus. Un séminaire dédié a été organisé.

Par ailleurs, le groupe a mis l'accent sur la formation de ses élus et de ses collaborateurs et a multiplié les réunions de cohésion.

En conclusion, le solde de l'exercice 2021 est positif, indicateur d'une gestion saine, avec un résultat positif de 17 673 290 FCFP portant le résultat cumulé à 78 459 015 FCFP à reporter sur 2022.

Papeete le 15 mai 2022.


LA TRESORIERE

Dylma ARO



LA PRESIDENTE

Tepuaraurii TERIITAHU



Cécile INGRAIN
Expert - Comptable diplômé
Membre de l'Organisation des Experts Comptables
de Polynésie Française (OECPF)

BP 381092 Tamanu - 98718 Punaauia
Téléphone : 89 76 85 20
Email : cecileingrain@yahoo.fr
N°Tahiti: T954818

COMPTES ANNUELS AU 31 DECEMBRE 2021

GROUPE TAPURA HUIRAATIRA
Rue Dumont d'Urville
B.P. 28 - 98713 PAPEETE
TAHITI

Cécile INGRAIN
Expert - Comptable diplômé
Membre de l'Organisation des Experts Comptables
de Polynésie Française (OECPF)

BP 381092 Tamanu - 98718 Punaauia
Téléphone : 89 76 85 20
Email : cecileingrain@yahoo.fr
N°Tahiti: T954818

ATTESTATION

DE TRAVAUX DE L'EXPERT-COMPTABLE

Conformément à nos accords, nous avons dressé les comptes annuels du : « Groupe Tapura Huiraatira ».

pour l'exercice couvrant la période du 1^{er} janvier 2021 au 31 décembre 2021

Ces comptes annuels se caractérisent par :

- Total du bilan	:	82 242 952 FCFP
- Subvention d'exploitation	:	56 946 899 FCFP
- Résultat net de l'exercice	:	17 673 290 FCFP

Les états financiers sont dressés sur 10 pages comprenant, outre la présente attestation, le bilan, le compte de résultat et l'annexe, conformément aux règles et principes prévus pour l'application du Plan Comptable Général.

Ils ont été établis d'après les informations et les pièces justificatives transmises par l'Association.

L'Association nous a informé qu'elle n'avait connaissance d'aucun litige, engagement ou risque susceptible de créer une charge pour la société et qui n'aurait pas été reflété dans ces comptes.

Nos travaux ont été effectués en conformité avec les diligences définies par la Profession dans le cadre de la présentation des comptes annuels.

Fait à PUNAAUIA, le 12 mai 2022



Cécile INGRAIN
Expert-comptable Diplômé

NOTE SUR LES COMPTES

AU 31 DECEMBRE 2021

I. PRINCIPES, REGLES ET METHODES COMPTABLES

Les comptes présentés par l'Association « GROUPE TAPURA HUIRAATIRA » ont été établis conformément aux dispositions du plan comptable 1999 promulgué par la délibération de l'Assemblée de Polynésie française n°2011-13 APF du 5 Mai 2011.

Les conventions générales comptables ont été appliquées dans le respect du principe de prudence, conformément aux hypothèses de base :

- continuité de l'exploitation,
- permanence des méthodes comptables d'un exercice à l'autre,
- indépendance des exercices,

et conformément aux règles générales d'établissement et de présentation des comptes annuels.

La méthode de base retenue pour l'évaluation des éléments inscrits en comptabilité est la méthode des coûts historiques.

L'association tient une comptabilité d'engagement, dans le but de rendre compte à l'Assemblée de Polynésie Française de l'utilisation de la dotation globale attribuée en fonction du nombre d'élus inscrits au sein du groupe.

II. NOTE DE PRESENTATION GENERALE

L'exercice social commence le 1^{er} janvier 2021 et s'achève le 31 décembre 2021. L'exercice précédent avait également une durée de 12 mois.

Tableau des méthodes comptables appliquées

Postes		Méthodes d'évaluation ou de calcul	
Coût d'entrée des immobilisations	▪ Incorporelles/corporelles	Frais d'acquisition : <input type="checkbox"/> Charges	<input checked="" type="checkbox"/> Immobilisation
	▪ Financières	Frais d'acquisition : <input type="checkbox"/> Charges	<input checked="" type="checkbox"/> Immobilisation
Amortissements des immobilisations corporelles		<input checked="" type="checkbox"/> Amortissement linéaire <input type="checkbox"/> Amortissement dégressif fiscal <input type="checkbox"/> Autres (à préciser)	

1 - BILAN - ACTIF

GROUPE TAPURA HUIRAATIRA

N° TAHITI : B51024

Durée de l'exercice exprimée en nombre de mois * : 12 mois

Durée de l'exercice précédent * : 12 mois

		Exercice N. clos le : 31-12-21			Exercice (N-1) clos le : 31-12-20
		Brut (1)	Amort.,prov. (2)	Net (3)	Net (4)
Capital souscrit non appelé (0)		AA			
ACTIFS	I	Incorporelles			
	M	AB	AC		
	M	AH	AI		
	O	AJ	AK		
	B	Corporelles			
	I	AN	AO		
	L	AP	AQ		
	I	AR	AS	0	
	S	AT	AU	809.822	575.576
	A	AV	AW		
T	Financières (2)				
I	AZ	BA	0	0	
L	BB	BC			
O	BD	BE	32.777	32.777	
S					
TOTAL (I)		BJ	BK	842.599	608.353
CIRCULANTS	STO	BL	BM		
		BN	BO		
	CKS	BP	BQ		
		BR	BS		
	CIR	BT	BU		
		BV	BW	0	0
	ANT	CRE	BX	0	0
		ANC	BZ	0	522.730
	ES	CB	CC		
		CF	CG	81.400.353	61.685.218
Comptes de régular.	CH	CI	0	37.500	
	TOTAL (II)		CJ	81.400.353	62.245.448
	Charges à répartir sur p/exercices* (III)		CL		
	TOTAL GENERAL (0 à V)		CO	(1A)	82.242.952
Renvois : (1) Dont droit au bail :		(2) part à moins d'un an des immobilisations financières nettes		(3) Part à plus d'un an :	

* Des explications concernant cette rubrique sont donnés dans la notice

2 - BILAN - PASSIF Avant répartition

GROUPE TAPURA HUIRAATIRA

		Exercice N. clos le 31-12-21	Exercice N-1 clos le 31-12-20
CAPITAUX	Capital social ou individuel (1) (Dont versé.....)	DA	
	Primes d'émission, de fusion, d'apport,...	DB	
	Ecarts de réévaluation (2)	DC	
	Réserve légale	DD	0
	Réserves statutaires ou contractuelles	DE	
PROPRES	Autres réserves	DG	
	Report à nouveau	DH	60.785.725
	RESULTAT DE L'EXERCICE (bénéfice ou perte)	DI	17.673.290
	Subvention d'investissement	DJ	
	TOTAL (I)	DL	78.459.015
Autres fonds propres	Avances conditionnées	DN	
	TOTAL (II)	DO	
Prov. pour risques et charges	Provisions pour risques	DP	
	Provisions pour charges	DQ	
	TOTAL (III)	DR	0
D E T T E S (5)	Emprunts et dettes auprès des établissements de crédit (6)	DU	
	Emprunts et dettes financières divers (7)	DV	
	Avances et acomptes recus sur commandes en cours	DW	
	Dettes fournisseurs et comptes rattachés	DX	391.911
	Dettes fiscales et sociales	DY	3.392.026
	Dettes sur immobilisations et comptes rattachés	DZ	
Comptes régul.	Autres dettes	EA	
	Produits constatés d'avance (5)	EB	
	TOTAL (IV)	EC	3.783.937
	TOTAL GENERAL (I à IV)	EE	82.242.952
			62.853.801

RENVOIS	(1) Ecart de réévaluation incorporé au capital	(IB)	
	(2) Ecart de réévaluation libre	(ID)	
	(5) Dettes et produits constatés d'avance moins d'un an	EG	3.783.937
	(6) Dont concours bancaires courants, et soldes créditeurs de banques et CCP	EH	167.773.011

3 - COMPTE DE RESULTAT DE L'EXERCICE (En liste)

GROUPE TAPURA HUIRAATIRA

		POLYNESIE FRANCAISE		Exportations		Exercice N. clos le 31/12/21 Total	Exercice (N-1) clos le 31/12/20		
		1		2		3	4		
P R O D D' E X P L	Ventes marchandises*	FA		FB		FC			
	Production vendue biens	FD		FE		FF	0		
	Production vendue services*	FG		FH		FI	0		
	Chiffre d'affaire net *	FJ	0	FJ		FL	0		
	Production stockée*					FM			
	Production immobilisée*					FN			
	Subvention d'exploitation					FO	56.946.899	40.047.739	
	Reprises sur amortissements et provisions, transfert de charges					FP			
	Autres produits(1)					FQ	0	0	
	Total des produits d'exploitation(2) (I)					FR	56.946.899	40.047.739	
C H A R G E S D' E X P L	Achats de marchandises (y compris droits de douane)*					FS			
	Variation de stock (marchandises)*					FT			
	Achats de matières 1° et autres approv (y compris droits de douane)*					FU			
	Variation de stock (matières premières et approvisionnement)*					FV			
	Autres achats et charges externes(3) *					FW	13.881.584	6.287.176	
	Impôts, taxes et versements assimilés *					FX			
	Salaires et traitements * (10)					FY	19.627.506	17.916.209	
	Charges sociales					FZ	5.530.185	5.156.268	
	DOTATIONS D'EXPLOIT.	Sur Immobilisations -dotations aux amortissements *					GA	234.334	90.319
		Sur Immobilisations -dotations aux provisions					GB		
		Sur actif circulant : dotations aux provisions *					GC		
	Autres charges					GD			
	Total des charges d'exploitation (4) (II)					GE	0	0	
	1 - RESULTAT D'EXPLOITATION (I - II)					GF	39.273.609	29.449.972	
					GG	17.673.290	10.597.767		
P R O D U I T S F I N A N C I E R S	Produits financiers de participations (5)					GJ			
	Prod. des autres valeurs mobilières et créances de l'actif immob. (5)					GK			
	Autres intérêts et produits assimilés (5)					GL			
	Reprises sur provisions et transferts de charge					GM			
	Différences positives de change					GN			
Total des produits financiers (V)					GP	0	0		
C H A R G E S F I N A N C I E R E S	Intérêts et charges assimilées (6) (9)					GR			
	Différences négatives de change					GS			
	Total des charges financières (VI)					GU	0	0	
2 - RESULTAT FINANCIER (V - VI)					GV	0	0		
3 - RESULTAT COURANT AVANT IMPOTS (I - II + V - VI)					GW	17.673.290	10.597.767		

(RENVOIS : voir tableau n° 4)

4 - COMPTE DE RESULTAT DE L'EXERCICE (Suite)

GRUPE TAPURA HUIRAATIRA

		Exercice N clos le 31/12/21 1	Exercice N-1 clos le 31/12/20 2
PRODUITS EXCEPT.	Produits exceptionnels sur opération de gestion	HA 0	0
	Produits exceptionnels sur opération en capital*	HB 0	
	Reprises sur provisions et transferts de charges	HC	
	Total des produits exceptionnels (7) (VII)	HD 0	0
CHARGES EXCEPT.	Charges exceptionnelles sur opération de gestion	HE 0	0
	Charges exceptionnelles sur opération en capital*	HF 0	
	Dotations exceptionnelles aux amortissements et provisions	HG	
	Total des charges exceptionnelles (7)(VIII)	HH 0	0
3 - RESULTAT EXCEPTIONNEL (VII - VIII)	HI 0	0	
Impôts sur les bénéfices*	(X) HK		
	Total des produits (I + V + VII)	HL 56.946.899	40.047.739
	Total des charges (II + VI + VIII + X)	HM 39.273.609	29.449.972
4 - BENEFICE OU PERTE (Total des produits - total des charges)	HN	17.673.290	10.597.767

RENOIS	(2) Dont produits d'exploitation afférents à des exercices antérieurs (à détailler au (8) ci-dessous)	(1G)		
	(4) Dont charges d'exploitation afférents à des exercices antérieurs (à détailler au (8) ci-dessous)	(1H)		
	(5) Dont produits concernant les entreprises liées	(1H)		
	(6) Dont intérêts concernant les entreprises liées	(1K)		
	(7) Détail des produits et charges exceptionnels		Exercice N	
	(9) Taux des intérêts servis aux associés en rémun. des comptes courants		Charges except.	Produits except.
	(10) Montant brut des salaires soumis à CST			
	Nombre moyen mensuel de salariés soumis à CST			
	Montant brut des salaires non soumis à CST			
	Nombre moyen mensuel de salariés non soumis à CST			
	(8) Détails des produits et charges sur exercice antérieurs :		Exercice N	
			Ch. antérieures	Prod. antérieurs

* Des explications concernant cette rubrique sont données dans la notice

5 - IMMOBILISATIONS

GRUPE TAPURA HUIRAATIRA

Exercice N clos le :

31-12-21

CADRE A	IMMOBILISATIONS	Valeur brute des immobilisations au début de l'exercice 1		Augmentations			
				Consécutives à une réévaluation pratiquée au cours de l'exercice 2		Acqu, créations, apports et virt de poste à poste 3	
INCORP	Frais d'établ de recherche & dévelop.	KA		KB		KC	
	Autres postes immob. incorporelles	KD		KE		KF	
CORP ORP E L L E S	Terrains	(KG)		(KH)		(KI)	
	Constructions :						
	Sur sol propre	(KJ)		(KK)		(KL)	
	Sur sol d'autrui	(KM)		(KN)		(KO)	
	Instal., agenc., aménag. des constructions*	(KP)		(KQ)		(KR)	
	Installations techniques, mat. & outil. Indust.	(KS)		(KT)		(KU)	
	Autres immobilisations corporelles :						
	Instal., agencements, aménagements divers	(KV)		(KW)		(KX)	
	Matériel de transport*	(KY)		(KZ)		(LA)	
	Matériel de bureau et informatique, mobilier	(LB)	679.729	(LC)		(LD)	468.580
	Emballages récupérables et divers	(LE)		(LF)		(LG)	
	Immobilisations corporelles en cours	(LH)		(LI)		(LJ)	
	Avances et acomptes	(LK)		(LL)		(LM)	
TOTAL III	(LN)	679.729	(LO)		(LP)	468.580	
FINAN	Particip. & créances rattachées à des participations	(IL)		(IM)		(IN)	
CIERES	Prêts et autres immobilisations financières	(IT)	32.777	(IU)		(IV)	0
	TOTAL IV	(LQ)	32.777	(LR)		(LS)	0
TOTAL GENERAL (I + II + III + IV)		(OG)	712.506	(OH)		(OJ)	468.580

CADRE B	IMMOBILISATIONS	Diminutions		Valeur brute des immob. à la fin de l'exercice 3	Valeur d'origine des immob. réévaluées en fin d'exercice 4
		par virements de poste à poste 1	par cessions à des tiers ou mises HS 2		
INCORP	Frais d'établ., rech. & dévelop. TOTAL I		LT	LU	(1W)
	Autres postes immob. incorp. TOTAL II		LV	LW	(1X)
CORP ORP E L L E S	Terrains		(LX)	(LY)	(LZ)
	Constructions :				
	Sur sol propre		(MA)	(MB)	(MC)
	Sur sol d'autrui		(MD)	(ME)	(MF)
	Instal., agenc., amén. des constructions		(MG)	(MH)	(MI)
	Instal. techn. mat. & outil. indust.		(MJ)	(MK)	0 (ML)
	Autres immobilisations corporelles :				
	Instal. gale, agencements, aménag. divers		(MM)	(MN)	(MO)
	Matériel de transport		(MP)	(MQ)	0 (MR)
	Mat de bureau et informatique, mobilier		(MS)	(MT)	1.148.309 (MU)
	Emballages récupérables et divers*		(MV)	(MW)	(MX)
	Immobilisations corpor. en cours MY		(MZ)	(NA)	(NB)
	Avances et acomptes NC		(ND)	NE	(NF)
TOTAL III		(NG)	0 NH	1.148.309 (NI)	
Partic. & créances rattachées à des partic.		(IY)	(IZ)	0 (2A)	
FINAN CIERES	Prêts et autres immobil financières	()	()	()	()
	TOTAL IV		(2E)	(2F)	32.777 (2G)
TOTAL GENERAL (I + II + III + IV)			NJ	0 NK	32.777 2H
TOTAL GENERAL (I + II + III + IV)			(OK)	0 (OL)	1.181.086 (OM)

* Des explications concernant cette rubrique sont données dans la notice

6 - AMORTISSEMENTS

GROUPE TAPURA HUIRAATIRA

Exercice N clos le :

31-12-21

CADRE A		SITUATIONS ET MOUVEMENTS DE L'EXERCICE *							
IMMOBILISATIONS AMORTISSABLES		Montant des amortissements au début de l'exercice		Augmentations : dotations de l'exercice		Diminut. : amort. afférents aux éléments sortis d'actifs & reprises		Montant des amortissements à la fin de l'exercice	
		1		2		3		4	
Frais d'établ. de rech & dévelop.	TOTAL I	PA		PB		PC		PD	
Autres immobilisations incorp.	TOTAL II	PE		PF		PG		PH	
Terrains		(PI)		(PJ)		(PK)		(PL)	
Constructions :									
Sur sol propre		(PM)		(PN)		(PO)		(PQ)	
Sur sol d'autrui		(PR)		(PS)		(PT)		(PU)	
Instal. gales, agenct., aménag. des constructions		(PV)		(PW)		(PX)		(PY)	
Instal. techniques, mat. & outill. indust.		(PZ)		(QA)		(QB)		(QC)	0
Autres immobilisations corporelles :									
Instal. gales, agencements, aménagements divers		(QD)		(QE)		(QF)		(QG)	
Matériel de transport*		(QH)		(QI)		(QJ)		(QK)	0
Mat. de bureau et informatique, mobilier		(QL)	104.153	(QM)	234.334	(QN)		(QO)	338.487
Emballages récupérables et divers		(QP)		(QR)		(QS)		(QT)	
	TOTAL III	(QU)	104.153	QV	234.334	QW	0	QX	338.487
	TOTAL GENERAL (I + II + III)	(ON)	104.153	(OP)	234.334	(OQ)	0	(OR)	338.487

CADRE B		VENTILATION DES DOTATIONS AUX AMORTISSEMENTS DE L'EXERCICE*					
Immobilisations amortissables		Amortissements linéaires		Amortissements dégressifs		Amortissements exceptionnels	
		1		2		3	
Frais d'établ. de rech. & dévelop.	TOTAL I	(QY)		(2J)		(2K)	
Autres immobilisations incorp.	TOTAL II	(QZ)		(2N)		(2P)	
Terrains		(RA)		(RB)		(RC)	
Constructions :							
Sur sol propre		(RD)		(RE)		(RF)	
Sur sol d'autrui		(RG)		(RH)		(RI)	
Instal. gales, agenct., aménag. des constructions		(RJ)		(RK)		(RL)	
Instal. techniques, mat. & outill. Indust.		(RM)	0	(RN)		(RO)	
Autres immobilisations corporelles :							
Instal. gale, agencements, aménagements divers		(RP)		(RQ)		(RR)	
Matériel de transport		(RS)	0	(RT)		(RU)	
Mat. de bureau et informatique, mobilier		(RV)	234.334	(RW)		(RX)	
Emballages récupérables et divers		(RY)		(RZ)		(SA)	
	TOTAL III	(SB)	234.334	(SC)		(SD)	
	TOTAL GENERAL (I + II + III)	(3M)	234.334	(3N)		(3P)	

CADRE D		MOUVEMENTS DE L'EXERCICE AFFECTANT LES CHARGES REPARTIES SUR PLUSIEURS EXERCICES *			
		Montant net au début de l'exercice	Augmentations	Dotations de l'exercice aux amortissements	Montant net à la fin de l'exercice
		1	2	3	4
Charges à répartir sur plusieurs exercices					

7 - PROVISIONS INSCRITES AU BILAN

GROUPE TAPURA HUIRAATIRA

Exercice N clos le :

31-12-21

Nature des provisions		Montant au début de l'exercice 1	AUGMENT. : Dotations de l'exercice 2	DIMINUTIONS : Reprises de l'exercice 3	Montant à la fin de l'exercice 4
Provisions pour risques et charges	Provisions pour charges sociales et fiscales sur congés à payer*	(5R)	(5S)	(5T)	(5U)
	Autres prov. pour risques & charges (3)	(5V)	(5W)	(5X)	(5Y) 0
	TOTAL II	(5Z)	TV 0	TW 0	TX 0
Provisions pour dépréciat	sur immobilisations				
	. incorporelles	(6A)	(6B)	(6C)	(6D)
	. corporelles	(6E)	(6F)	(6G)	(6H)
	. sur immobilisations financières	(6J)	(6K)	(6L)	(6M) 0
	. Sur stocks et en cours	(6N)	(6P)	(6R)	(6S)
	. Sur comptes clients	(6T)	(6U)	(6V)	(6W) 0
	. Autres provision pour dépréc. (3)	(6X) 0	(6Y)	(6Z) 0	(7A) 0
TOTAL III	7B	TY 0	TZ 0	UA 0	
TOTAL GENERAL (II + III)	7C	UB 0	UC 0	UD 0	
	Dont dotations . d'exploitation	(7D)	0 (7E)	0	
	et . financières	(7F)	0 (7G)	0	
	reprises . exceptionnelles	(7H)	(7J)		

(3) à détailler ci-dessous

NOTA : Les frais à payer ne doivent pas être mentionné sur ce tableau. les entreprises ayant inscrit en frais à payer des dépenses qui, du point de vue fiscal, ne peuvent être déduites que par voie de provision doivent produire un relevé détaillé distinct de ces frais en annexe à la déclaration.

* Des explications concernant cette rubrique sont données dans la notice

**8 - ETAT DES ECHEANCES DES CREANCES ET DES DETTES
A LA CLOTURE DE L'EXERCICE***

GRUPE TAPURA HUIRAATIRA

Exercice N clos le :

31-12-21

CADRE A		ETAT DES CREANCES	Montant brut 1	A 1 an au + 2	A + d'un an 3	
ACTIF IMMO- BILISES	Créances rattachées à des participations		(7K)			
	Prêts (1) (2)		(7L)			
	Autres Immobilisations financières		(7M)	32.777		32.777
ACTIF CIRCULANT	Clients douteux ou litigieux		VA	0		
	Autres créances clients		(7N)		0	
	Personnels et comptes rattachés		(7P)	0	0	
	Sécurité sociale et autres organismes sociaux		(7R)	0	0	
	Etat & autres col- lectivités publiques	Impôts sur les bénéfices	(7S)			
		Taxe sur la valeur ajoutée	(7B)		0	
		Autres impôts, taxes & versements assimilés	(7T)			
	Divers		(7U)			
	Groupe et associés (2)		VC			
	Débiteurs divers		(7V)		0	0
Charges constatées d'avance		(7W)				
TOTAUX			(7X)	32.777	0	32.777
RENOIS	(1) Montant des prêts accordés en cours d'exercice		VD			
	(1) Montant des remboursements obtenus en cours d'exercice		VE			
	(2) Prêts et avances consentis aux associés (pers. physiques)		VF			

CADRE B		ETAT DES DETTES	Montant brut 1	A 1 an au + 2	De 1 à 5 ans 3	+ de 5 ans 4	
Emprunts obligataires convertibles (1)		(7Y)					
Autres emprunts obligataires (1)		(7Z)					
Empr. & dettes auprès des Ets de crédit (1)	à 2 ans maxi à l'origine	VG		0			
	à + de 2 ans à l'origine	VH					
Emprunts et dettes financières divers (1) (2)		(8A)					
Fournisseurs et comptes rattachés		(8B)	391.911	391.911			
Personnel et comptes rattachés		(8C)	1.627.359	1.627.359			
Sécurité sociale et autres organismes sociaux		(8D)	1.740.208	1.740.208			
Etat et autres collectivités publiques	Impôt sur les bénéfices	(8E)		0			
	Taxe sur la valeur ajoutée	(8F)		0			
	Obligations cautionnées	(8G)					
Autres impôts, taxes & assimilés		(8H)	24.459	24.459			
Dettes sur immobilisations et comptes rattachés		(8J)					
Groupes et associés (2)		VI		0			
Autres dettes		(8K)					
Produits constatés d'avance		(8L)					
TOTAUX			(8M)	3.783.937	3.783.937	0	0
RENOIS	(1) Emprunts souscrits en cours d'exercice		VJ				
	(1) Emprunts remboursés en cours d'exercice		VK				
	(2) Emprunts et dettes auprès des associés personnes physiques		VL				

* Des explications concernant cette rubrique sont données dans la notice

ASSOCIATION GROUPE TAPURA

Tableau 2 - DEPENSES 2021		TOTAL
Nature des dépenses		
Chapitre 1 - Personnel		26.927.691
1 - Rémunérations		19.627.506
2 - Charges sociales		5.530.185
3- Prestataires de service		1.650.000
4 - Stages		120.000
5 - Formation professionnelles du personnel		
Chapite 2 - Matériel, frais administratifs courants et frais de fonctionnement		5.612.114
1 - Equipement, frais d'exploitation, d'ingénierie et d'entretien afférents à l'informatique		
2 - Equipement, frais d'installation, amortissement, frais d'entretien afférents aux télécommunication, machines de bureau, mobilier et installations techniques		1.516.514
3 - Papeterie et fournitures de bureau		
4 - Affranchissement et télécommunications		
5 - Frais d'impression et de reproduction		
6 - Frais de loyer des bureaux		4.095.600
Chapitre 3 - Documentation, études et recherche		-
1 - Journaux, revues, agences de presse et livres		
2 - Etudes et Recherche		
3 - Bases de données		
Chapitre 4 - Frais juridiques, de comptabilité, charges financières et autres dépenses de fonctionnement		1.187.661
1 - Frais juridiques		
2 - Frais de comptabilité, bancaires		890.942
3 - Autres dépenses de fonctionnement, frais postaux		296.719
Chapitre 5 - Frais de réunion et de représentation		3.656.770
1 - Réunion de groupe		3.285.770
2 - Autres réunions et conférences		
3 - Frais de représentation		371.000
Chapitre 6 - Publications et publicité		467.612
1 - Affiches, tracts et brochures		182.382
2 - insertions publicitaires et publicité audiovisuelle		
3 - Matériel de publicité, gadgets...		285.230
4 - Site internet		
Chapitre 7 - Représentations		1.421.761
1 - Frais de mission, séjours, frais de repas		
2 -Déplacements, frais de transport		1.421.761
TOTAL DEPENSES 2021		39.273.609



**Compte-rendu de gestion des « crédits de groupe » versés à
l'Association Groupe Tahoeraa Huiraaatira
à l'assemblée de la Polynésie française
pour l'année 2021**

Conformément à l'article 74 de notre règlement intérieur, l'association a bénéficié de crédits à raison de la valeur correspondant à l'indice 71 (*point indice 1015 à/c du 1^{er} novembre 2019*), et à l'indice 61 (... à/c du 1^{er} juillet 2021) par représentant membre du groupe.

Compte-rendu de l'utilisation des crédits accordés au groupe au cours de l'année 2021
(Annexes jointes : 3 tableaux)

Recettes (tableau 1) :

Les recettes s'élèvent à **10 030 921 FCFP**, constituées comme suit :

- **Dotation de l'Assemblée de la Polynésie française :**

Pour l'année 2021, cette dotation attribuée à l'association s'élève à 6 112 838 FCFP.

- **Autres recettes :**

Conformément à l'article 75 du règlement intérieur de l'assemblée de la Polynésie française, les représentants peuvent céder jusqu'à 50% de leurs crédits collaborateurs mensuels à leur groupe politique. Aussi, les membres du groupe Tahoeraa huiraaatira à l'assemblée de la Polynésie française, cosignataires de la convention n° 2018003/GTH.APF du 24 juillet 2018 modifiée, ont cédé 3 500 000 FCFP à l'association.

Les autres recettes concernent un trop perçu de la Médecine du travail d'un montant de 17 000 FCFP, et un remboursement maternité de la CPS d'un montant total de 401 083 FCFP.

Dépenses (tableau 2) :

Les dépenses s'élèvent à **6 976 380 FCFP**.

Les charges en personnel ont engendré un coût total de 6 880 862 FCFP, charges sociales et médecine du travail comprises.

Parmi les autres dépenses payées figurent : le paiement d'un abonnement à la presse pour 28 800 FCFP, les frais et commissions bancaires pour 36 718 FCFP et les frais de représentation pour 30 000 FCFP.

Résultat (tableau 3) :

L'année 2021 s'est terminée avec un résultat excédentaire de 3 054 541 FCFP, auquel s'ajoute le report excédentaire de l'année 2020 d'un montant de 341 160 FCFP.

Le report cumulé représente 3 395 701 FCFP au 1^{er} janvier 2022

Tableau 1 - RECETTES 2021

DOTATION APF

Mois	Effectif groupe	Crédit par membre	Total crédits	Date de réception
1^{er} trimestre :				
Janvier (du 1 ^{er} au 27)	7	72 065	454 010	
Janvier (du 28 au 31)	8	72 065	57 652	
Février	8	72 065	576 520	
Mars	8	72 065	576 520	
		TOTAL	1 664 702	18/01/2021 20/04/2021
2^{ème} trimestre :				
Avril	7	72 065	504 455	
Mai	7	72 065	504 455	
Juin	7	72 065	504 455	
		TOTAL	1 513 365	20/04/2021
3^{ème} trimestre :				
Juillet (1 ^{er} au 18)	7	61 915	260 043	
Juillet (19 au 31)	8	61 915	198 128	
Août	8	61 915	495 320	
Septembre	8	61 915	495 320	
		TOTAL	1 448 811	08/07/2021 13/10/2021
4^{ème} trimestre :				
Octobre	8	61 915	495 320	
Novembre	8	61 915	495 320	
Décembre	8	61 915	495 320	
		TOTAL	1 485 960	13/10/2021
TOTAL DOTATION			6 112 838	
AUTRES RECETTES				
Désignation			Somme	Date de réception
Cession des crédits collaborateurs			3 500 000	04/06/2021
Trop perçu de la Médecine du travail			17 000	03/06/2021
CPS - remboursement Maternité			401 083	Juin à septembre 2021
TOTAL			3 918 083	
TOTAL RECETTES 2021				10 030 921
REPORT DE L'EXERCICE 2020				341 160

Tableau 2 - DEPENSES 2021

Nature des dépenses	Total
Chapitre 1 - Personnel	
1 - Rémunérations	4 956 539
2 - Charges sociales	1 881 823
3 - Prestataires de service	
4 - Stages	
5 - Formation professionnelle du personnel	
Médecine du travail	42 500
Chapitre 2 - Matériel, frais administratifs courants et frais de fonctionnement	
1 - Equipement, frais d'exploitation, d'ingénierie et d'entretien afférents à l'informatique	
2 - Equipement, frais d'installation, amortissement, frais d'entretien afférents aux télécommunications, machines de bureau, mobilier et installations techniques	
3 - Papeterie et fournitures de bureau	
4 - Affranchissement et télécommunications	
5 - Frais d'impression et de reproduction	
6 - Frais de loyer des bureaux	
Chapitre 3 - Documentation, études et recherche	
1 - Journaux, revues, agences de presse et livres	28 800
2 - Etudes et recherches	
3 - Bases de données	
Chapitre 4 - Frais juridiques, de comptabilité, charges financières et autres dépenses de fonctionnement	
1 - Frais juridiques	
2 - Frais de comptabilité	36 718
3 - Autres dépenses de fonctionnement	
Chapitre 5 - Frais de réunion et de représentation	
1 - Réunion de groupe	
2 - Autres réunions et conférences	
3 - Frais de représentation	30 000
Chapitre 6 - Publications et publicité	
1 - Affiches, tracts et brochures	
2 - Insertions publicitaires et publicité audiovisuelle	
3 - Matériel de publicité, gadgets...	
4 - Site internet	
Chapitre 7 - Représentations	
1 - Frais de mission	
2 - Déplacements	
TOTAL DEPENSES 2021	6 976 380

Tableau 3 - SYNTHÈSE D'UTILISATION DES CREDITS DE GROUPE

	<i>Montants</i>
Recettes	
Dotation de l'assemblée de Polynésie française	6 112 838
Cession du groupe Tahoeraa huiraatira à l'APF	3 500 000
Autres recettes	418 083

Total recettes	10 030 921
Dépenses	
Fonctionnement	6 976 380

Total dépenses	6 976 380


Résultat 2021	3 054 541
Report du résultat excédentaire de 2020	341 160
Résultat excédentaire à reporter sur 2022	3 395 701

Trésorière adjointe du Groupe Tahoeraa
Huiraatira à l'assemblée de la Polynésie
Française,



Vaiata FRIEDMAN

Présidente du Groupe Tahoeraa
Huiraatira à l'assemblée de la Polynésie
française,



Teura IRITI

**ASSEMBLÉE
DE LA
POLYNÉSIE FRANÇAISE**

DÉLIBÉRATION N° 2022-75/APF

DU 28 JUIN 2022

portant approbation du compte administratif de l'assemblée de la Polynésie française pour l'exercice 2021

L'ASSEMBLÉE DE LA POLYNÉSIE FRANÇAISE

Vu la loi organique n° 2004-192 du 27 février 2004 modifiée portant statut d'autonomie de la Polynésie française, ensemble la loi n° 2004-193 du 27 février 2004 modifiée complétant le statut d'autonomie de la Polynésie française ;

Vu la délibération n° 95-205 AT du 23 novembre 1995 modifiée portant adoption de la réglementation budgétaire, comptable et financière de la Polynésie française et de ses établissements publics ;

Vu la délibération n° 2020-73 APF du 3 décembre 2020 modifiée approuvant le budget général de la Polynésie française pour l'exercice 2021 ;

Vu la délibération n° 2020-76 APF du 3 décembre 2020 modifiée portant adoption du budget de l'assemblée de la Polynésie française pour l'exercice 2021 ;

Vu l'avis du bureau en date du 31 mai 2022 ;

Vu la proposition de délibération déposée par M. Gaston TONG SANG, président de l'assemblée de la Polynésie française, et enregistrée au secrétariat général de l'assemblée de la Polynésie française sous le numéro 4981 du 3 juin 2022 ;

Vu la lettre n° 1148/2022/APF/SG du 22 juin 2022 portant convocation en séance des représentants à l'assemblée de la Polynésie française ;

Vu le rapport n° 55-2022 du 17 juin 2022 de la commission de l'économie, des finances, du budget et de la fonction publique ;

Dans sa séance du 28 juin 2022 ;

A D O P T E :

Article 1^{er}.- Les recettes budgétaires totales de l'assemblée de la Polynésie française réalisées pendant la gestion 2021 et figurant dans le compte administratif de l'ordonnateur de l'assemblée de la Polynésie française s'élèvent à la somme de deux milliards trois cent cinquante-neuf millions deux cent douze mille quatre-vingt-neuf francs (2 359 212 089 F CFP) se décomposant comme suit :

Section de fonctionnement	2 308 895 053 F CFP
Section d'investissement	50 317 036 F CFP
TOTAL	2 359 212 089 F CFP

Article 2.- Les dépenses budgétaires totales de l'assemblée de la Polynésie française réalisées pendant la gestion 2021 et figurant dans le compte administratif de l'ordonnateur de l'assemblée de la Polynésie française s'élèvent à la somme de deux milliards cinq cent trente-trois millions huit cent dix-huit mille cent soixante francs (2 533 818 160 F CFP) se décomposant comme suit :

Section de fonctionnement	2 434 022 736 F CFP
Section d'investissement	99 795 424 F CFP
TOTAL	2 533 818 160 F CFP

Article 3.- Les différences entre ces résultats et les prévisions budgétaires sont approuvées.

Article 4.- Est constatée pour l'exercice 2021, la concordance entre le compte administratif et le compte de gestion de l'assemblée de la Polynésie française.


Article 5.- Le président de l'assemblée de la Polynésie française est chargé de l'exécution de la présente délibération qui sera publiée au *Journal officiel* de la Polynésie française.

La secrétaire,



Béatrice LUCAS

Le président,



Gaston TONG SANG

COMPTE ADMINISTRATIF DE L'ASSEMBLÉE DE LA POLYNÉSIE FRANÇAISE
BALANCE GENERALE - EXERCICE 2021

ANNEXE 1

DÉPENSES

SECTION DE FONCTIONNEMENT				
MISSION	LIBELLÉS	PRÉVISIONS PRIMITIVES (a)	PRÉVISIONS MODIFIÉES (b)	RÉALISATIONS MANDATS (c)
960	Pouvoirs Publics	1 343 970 050	1 343 970 050	1 220 028 746
961	Moyens internes	167 500 000	517 500 000	483 759 736
962	Personnel	778 380 000	779 580 000	730 234 254
991	Gestion financière	0	0	0
TOTAL SECTION DE FONCTIONNEMENT		2 289 850 050	2 641 050 050	2 434 022 736

SECTION D'INVESTISSEMENT					
MISSION	ART	LIBELLÉS	B. PRIMITIF	B. MODIFIÉ	RÉALISATIONS
900	2031	Frais d'études et de recherche			2 747 934
900	205	Concessions et droits similaires....	0		1 573 242
900	208	Autres immobilisations incorporelles			
	20	Immobilisations incorporelles	0		4 321 176
900	2128	Autres aménagements de terrains	0		0
900	21351	Bâtiments publics			7 124 206
900	2182	Matériel de transport			856 000
900	2183	Matériel informatique			4 480 493
900	2184	Matériel et mobilier de bureau	0		3 877 948
	2185	Matériel de téléphonie			287 745
900	2188	Divers-Autres immobilisations corporelles			33 350 267
	21	Immobilisations corporelles	0		49 976 659
	231311	Bâtiments administratifs			109 800
	231351	Bâtiments publics	0		35 549 952
	23151	Réseaux de voirie	0		9 837 837
	23	Immobilisations en cours	0		45 497 589
		Total mission 900	50 000 000	264 344 035	99 795 424
TOTAL SECTION D'INVESTISSEMENT			50 000 000	264 344 035	99 795 424
TOTAL GÉNÉRAL			2 339 850 050	2 905 394 085	2 533 818 160

SOLDE DE L'EXERCICE 2021	-174 606 071
SOLDE SECTION DE FONCTIONNEMENT	-125 127 683
SOLDE SECTION D'INVESTISSEMENT	-49 478 388

RECETTES

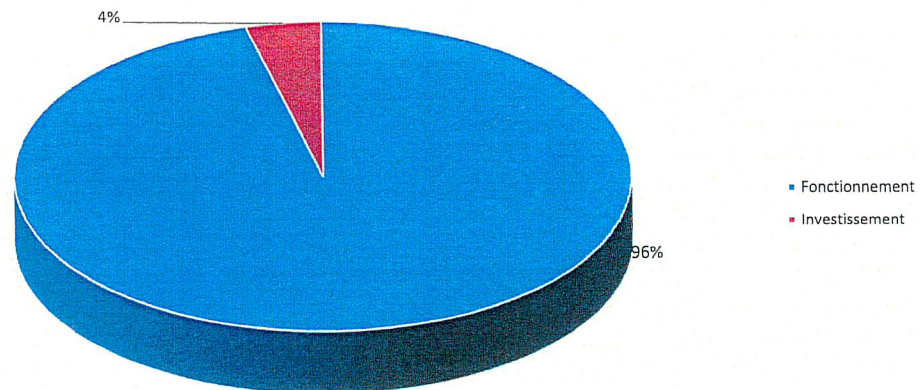
SECTION DE FONCTIONNEMENT				
MISSION	LIBELLES	PRÉVISIONS PRIMITIVES	PRÉVISIONS MODIFIÉES	RÉALISATIONS
960	Pouvoirs Publics	0	0	5 967 293
961	Moyens internes	2 289 850 050	2 289 850 050	2 292 731 774
962	Personnel	0	0	10 195 986
991	Gestion financière		351 200 000	0
TOTAL SECTION DE FONCTIONNEMENT		2 289 850 050	2 641 050 050	2 308 895 053

SECTION D'INVESTISSEMENT					
MISSION	ART	LIBELLÉS	B. PRIMITIF	B. MODIFIÉ	RÉALISATIONS
951	OO1	Résultat d'investissement reporté		214 344 035	0
		Total mission 951		214 344 035	0
900	1021	Dotation			
900	2182	Matériel de transport			0
900	231311	Bâtiments administratifs			
900	280	Amortissement des immobilisations incorporelles	8 900 000	8 900 000	6 904 170
900	28031	Amortissements des frais d'études		0	3 338 972
900	2805	Concessions et droits similaires, brevets, licences, ...	0	0	3 565 198
900	281	Amortissements des immobilisations corporelles	41 100 000	41 100 000	43 412 866
900	28121	Plantations d'arbre			0
900	28128	Autres agencements et aménagement de terrains			315 788
900	281351	Bâtiments publics			11 223 463
900	28182	Matériel de transport	0	0	1 730 888
900	28183	Matériel informatique		0	12 979 720
900	28184	Matériel et mobilier de bureau			7 085 318
900	28185	Matériel de téléphonie			460 602
900	28188	Divers - autres immobilisations corporelles			9 617 087
		Total mission 900	50 000 000	50 000 000	50 317 036
TOTAL SECTION D'INVESTISSEMENT			50 000 000	264 344 035	50 317 036
TOTAL GÉNÉRAL			2 339 850 050	2 905 394 085	2 359 212 089

	RESULTATS CUMULES A LA CLOTURE DE L'EXERCICE PRECEDENT		RESULTATS DE L'EXERCICE 2021		RESULTATS CUMULES A LA CLOTURE DE L'EXERCICE	
	DEFICIT	EXCEDENT	DEFICIT	EXCEDENT	DEFICIT	EXCEDENT
FONCTIONNEMENT		773 735 074	- 125 127 683			648 607 391
INVESTISSEMENT		236 940 174	-49 478 388			187 461 786

	depenses	recettes	Dépenses	Recettes
Fonctionnement	2 434 022 736	2 308 895 053	96,06%	97,87%
Investissement	99 795 424	50 317 036	3,94%	2,13%
Total	2 533 818 160	2 359 212 089	100,00%	100,00%

Répartition des dépenses 2021 par section
(données Source POLY GF)



COMPTE ADMINISTRATIF DE L'ASSEMBLÉE DE LA POLYNÉSIE FRANÇAISE
EXERCICE 2021

ANNEXE II

SECTION DE FONCTIONNEMENT - RECETTES

MISSION/ LIGNE BUDGETAIRE	Article	Libellé	Prévisions primitives	Prévisions modifiées	Réalisations 2021
960	641	Rémunérations du personnel			1 146 472
	653	Indemnités, vacations, frais de mission élus, mb instit			176 122
	658	Charges diverses de gestion courante			4 637 647
	778	Autres produits exceptionnels			7 052
Total mission 960 - Pouvoirs publics			0	0	5 967 293
961	703	Redevances et recettes d'utilisation du domaine			80 000
	708	Autres produits			1 200 290
	7412	Dotation forfaitaire de la Polynésie	2 289 850 050	2 289 850 050	2 289 850 050
	747	Participations			886 449
	771	Produits exceptionnels sur opérations de gestion			261 697
	778	Autres produits exceptionnels			453 288
Total mission 961 - Moyens internes			2 289 850 050	2 289 850 050	2 292 731 774
962	641	Rémunérations du personnel			9 144 932
	645	Charges sociales			226 904
	658	Charges diverses de gestion courantes			81 211
	771	Produits exceptionnels sur opérations de gestion			712 826
	778	Autres produits exceptionnels			30 113
Total mission 962 - Personnel			0	0	10 195 986
991	OO2	Résultat de fonctionnement reporté		351 200 000	
Total mission 991 Gestion financière				351 200 000	
T O T A L			2 289 850 050	2 641 050 050	2 308 895 053

COMPTE ADMINISTRATIF DE L'ASSEMBLÉE DE LA POLYNÉSIE FRANÇAISE
EXERCICE 2021

SECTION D' INVESTISSEMENT - RECETTES

MISSION/LIGNE BUDGETAIRE	Article	Libellé	Prévisions primitives	Prévisions modifiées	Réalisations 2021
900	280	Amortissement des immobilisations incorporelles	8 900 000	8 900 000	6 904 170
900	28031	Amortissements des frais d'études			3 338 972
900	2805	Concessions et droits similaires, brevets, licences,	0	0	3 565 198
900	281	Amortissements des immobilisations corporelles	41 100 000	41 100 000	43 412 866
900	28121	plantations d'arbre			
900	28128	Autres agencements et aménagement de terrains			315 788
900	281351	Bâtiments publics			11 223 463
900	28182	Matériel de transport	0	0	1 730 888
900	28183	Matériel informatique			12 979 720
900	28184	Matériel et mobilier de bureau			7 085 318
900	28185	Matériel de téléphonie			460 602
900	28188	Divers - autres immobilisations corporelles			9 617 087
		Total mission 900	50 000 000	50 000 000	50 317 036
	OO1	Résultat d'investissement reporté		214 344 035	
		Total mission 951		214 344 035	
		TOTAL GÉNÉRAL	50 000 000	264 344 035	50 317 036

19,03%

**COMPTE ADMINISTRATIF DE L'ASSEMBLÉE DE LA POLYNÉSIE FRANÇAISE
EXERCICE 2021**

SECTION DE FONCTIONNEMENT - DÉPENSES

MISSION/LIGNE BUDGETAIRE	Article	Libellé	Prévisions primitives (a)	Prévisions modifiées (b)	Réalisations mandats (c)	% (c/a)	% (c/b)
960							
	606	Achats non stockés de matières et fournitures	3 000 000	3 000 000	2 481 717	82,72%	82,72%
	613	Locations	500 000	500 000	131 000		
	615	Entretiens et réparations			70 992		
	616	Primes d'assurances			11 814		
	618	Divers services extérieurs			28 138		
	6 184	Frais de formation	2 000 000	2 000 000	746 000	37,30%	37,30%
	623	Publicité, publications, relations publiques	11 400 000	11 400 000	3 312 491	29,06%	29,06%
	624	Transports	42 220 000	42 220 000	19 748 938	46,78%	46,78%
	625	Déplacements et missions			0		
	626	Frais postaux et frais de télécommunications	32 000 000	32 000 000	26 171 910	81,79%	81,79%
	628	Divers- autres travaux et services extérieurs			2 325 349		
	64111	Rémunération brute	60 600 000	60 600 000	29 839 840	49,24%	49,24%
	645	Charges sociales	16 120 000	16 120 000	8 240 520	51,12%	51,12%
	6531	Indemnités	482 500 000	482 500 000	471 637 585	97,75%	97,75%
	6532	Frais de mission et de déplacement	10 000 000	10 000 000	1 470 072	14,70%	14,70%
	6533	Cotisations et pensions de retraite	62 000 000	62 000 000	61 903 747	99,84%	99,84%
	6534	Cotisations sociales	73 230 050	73 230 050	68 605 384	93,68%	93,68%
	65862	Dotations aux groupes d'élus	81 700 000	81 700 000	47 344 614	57,95%	57,95%
	65863	Collaborateurs d'élus	373 000 000	373 000 000	379 140 580	101,65%	101,65%
	65864	Charges patronales des collaborateurs	93 700 000	93 700 000	95 377 559	101,79%	101,79%
	672	Charges sur exercice antérieur			1 440 496		
	673	Titres annulés					
		Total mission 960 - Pouvoirs Publics	1 343 970 050	1 343 970 050	1 220 028 746	90,78%	90,78%
961							
	606	Achats non stockés de matières et fournitures	47 500 000	47 500 000	37 791 174	79,56%	79,56%
	613	Locations	0	0	275 000		
	615	Entretiens et réparations	20 000 000	20 000 000	17 655 954	88,28%	88,28%
	616	Primes d'assurances	3 500 000	3 500 000	3 602 116	102,92%	102,92%
	618	Divers services extérieurs	2 500 000	2 500 000	2 524 721	100,99%	100,99%
	622	Rémunérations d'intermédiaires et honoraires	3 000 000	3 000 000	822 659	27,42%	27,42%
	623	Publicité, publications, relations publiques	2 000 000	2 000 000	198 398	9,92%	9,92%
	624	Transports	1 800 000	1 800 000	189 894	10,55%	10,55%
	625	Déplacements et missions	5 000 000	5 000 000	78 155	1,56%	1,56%
	626	Frais postaux et frais de télécommunications	10 000 000	10 000 000	4 278 303	42,78%	42,78%
	627	Services bancaires et assimilés			2 000		
	628	Divers- autres travaux et services extérieurs	22 000 000	22 000 000	14 583 269	66,29%	66,29%
	658	Charges diverses de gestion courante	200 000	200 000	0	0,00%	0,00%
	666	Perte de change			12 368		
	671	Charges exceptionnelles sur opérations de gestion					
	672	Charges sur exercice antérieur			1 428 689		
	674	Subventions exceptionnelles		350 000 000	350 000 000		
	681	Dotations aux amortissements et provisions	50 000 000	50 000 000	50 317 036	100,63%	100,63%
	749	Reversement et restitut° sur dotat° et particip°					
		Total mission 961 - Moyens internes	167 500 000	517 500 000	483 759 736	288,81%	93,48%
962							
	6184	Frais de formation	4 000 000	4 000 000	2 051 400	51,29%	51,29%
	64111	Rémunération brute	600 000 000	600 000 000	562 787 905	93,80%	93,80%
	641	Rémunération du personnel					
	6413	Personnel non titulaire	700 000	700 000	2 716 304	388,04%	388,04%
	645	Charges sociales	171 980 000	171 980 000	161 624 645	93,98%	93,98%
	647	Autres charges sociales	1 700 000	1 700 000	1 054 000	62,00%	62,00%
	648	Autres charges de personnel	0	0	0		
	652	Aides à caractère économique		1 200 000			
	672	Charges sur exercice antérieur					
		Total mission 962 - Personnel	778 380 000	779 580 000	730 234 254	93,81%	93,67%
		TOTAL GENERAL	2 289 850 050	2 641 050 050	2 434 022 736	106,30%	92,16%

**COMPTE ADMINISTRATIF DE L'ASSEMBLÉE DE LA POLYNÉSIE FRANÇAISE
EXERCICE 2021**

SECTION D'INVESTISSEMENT - DÉPENSES

Mission	Article	Libellé	CP 2021 (a)	Prévisions modifiées (b)	Dépenses réalisations (c)	CP	%
						à reporter (d=b-c)	(c/b)
900	2031	Frais d'études et de recherche			2 747 934		
900	205	Concessions et droits similaires			1 573 242		
900	20	Immobilisations incorporelles			4 321 176		
900	2128	Autres agencements et aménagements de terrains					
900	21351	Bâtiments publics			7 124 206		
900	2182	Matériel de transport			856 000		
900	2183	Matériel informatique			4 480 493		
900	2184	Matériel et mobilier de bureau			3 877 948		
900	2185	Matériel de téléphonie			287 745		
900	2188	Divers-Autres immobilisations corporelles			33 350 267		
900	21	Immobilisations corporelles			49 976 659		
900	231311	Bâtiments administratifs			109 800		
900	231351	Bâtiments publics			35 549 952		
900	23151	Réseaux de voirie			9 837 837		
900	23	Immobilisations en cours			45 497 589		
Total mission 900			50 000 000	264 344 035	99 795 424	164 548 611	37,75%
TOTAL GENERAL			50 000 000	264 344 035	99 795 424	164 548 611	37,75%